



ESTADO DE GOIÁS

SECRETARIA DE ESTADO DA SAÚDE

Relatório Detalhado do 2º Quadrimestre de 2015

Goiânia
2015

RELATÓRIO DE GESTÃO QUADRIMESTRAL
Período de referência: Maio-Agosto/2015

Relatório de Gestão referente ao segundo quadrimestre do exercício de 2015, para encaminhamento ao Controle Social e apresentação na Casa Legislativa nos termos da Lei Complementar nº141/12. Elaborado de acordo com as exigências da referida Lei, contendo o montante e a fonte de recursos aplicados, auditorias concluídas ou iniciadas e oferta e produção de serviços prestados, cotejadas com os indicadores de saúde

Sumário

Sumário.....	3
Dados de Identificação	4
Identificação	4
Secretaria de Saúde.....	4
Plano de Saúde	4
Apresentação	5
Quadro 02 - Transferências de recursos para os Fundos Municipais de Saúde R\$	12
Quadro 03- Relação de repasses para a Gestão das Unidades Assistenciais da Secretaria Estadual de Saúde	13
Produção de serviços Sistema de Informações Ambulatoriais- SIA e Sistema de Informações Hospitalar - SIH.....	23
Quadro 07 - Produção da Atenção Básica	23
Quadro 08 - Produção de Urgência e Emergência por Grupo de Procedimentos	23
Quadro 09 - Produção de Atenção Psicossocial por Forma de Organização	23
Quadro 10 - Produção de Atenção Ambulatorial Especializada e Hospitalar por Grupo de Procedimento de Média e Alta Complexidade	24
Quadro 11 - Produção da Assistência Farmacêutica	24
Quadro 12 - Produção de Vigilância em Saúde por Grupo de Procedimento	24
Produção Ambulatorial da Rede Própria da Secretaria Estadual de Saúde	25
Quadro 13- Produção Ambulatorial das Unidades de Saúde da Esfera Administrativa Estadual por Grupo de Procedimento	25
Gráfico 05 – Total de Procedimentos Ambulatoriais da Rede Própria da Secretaria Estadual de Saúde	26
Gráfico 06 - Número de Procedimentos Ambulatoriais Clínicos realizados pelas Unidades Assistenciais da SES/GO.....	27
Gráfico 07 - Número de Procedimentos Ambulatoriais Cirúrgicos realizados pelas Unidades Assistenciais da SES/GO.....	28
Quadro 14 - Produção Ambulatorial – Medicamentos	29
Quadro 15 - Produção Hospitalar das Unidades de Saúde da Esfera Administrativa Estadual Por Grupo de Procedimento.....	29
Gráfico 08 – Total de Procedimentos Hospitalares da Rede Própria da Secretaria Estadual de Saúde	30
Gráfico 09 - Número de Procedimentos Hospitalares Clínicos realizados pelas Unidades Assistenciais da SES/GO.....	31
Gráfico 10 - Número de Procedimentos Hospitalares Cirúrgicos realizados pelas Unidades Assistenciais da SES/GO.....	32
INDICADORES	33
Informações da Ouvidoria do SUS do Estado de Goiás	40
Total de Atendimento	40
Índice de Resposta	41

Dados de Identificação

Identificação

UF: GO

Quadrimestre a que se refere o relatório: 2º Quadrimestre 2015 (Maio-Agosto)

Secretaria de Saúde

Razão Social: Secretaria de Estado e da Saúde do Estado de Goiás

CNPJ : 02.529.964/0001-57

ENDEREÇO: Rua SC1 nº. 299 – Parque Santa Cruz – Goiânia – GO CEP: 74860-270

TELEFONE: (62) 3201-3700 FAX : (62) 3201-3824

E-mail : secretariageral2011@gmail.com e secretario@saude.go.gov.br

Site da Secretaria : <http://www.saude.go.gov.br>

Secretário de Saúde

Nome: Leonardo Moura Vilela

Data da Posse: 1º janeiro de 2015

A Secretaria de Saúde teve mais de um Gestor no período que se refere ao Relatório? () SIM (X) NÃO

Plano de Saúde

A Secretaria de Saúde tem Plano de Saúde? [x] sim [] Não

Período a que se refere o plano de saúde: 2012 a 2015

Status [X] Aprovado [] Em análise

Data de Entrega no Conselho de Saúde: 12/10/2012

Apresentação

Com o objetivo de prestar contas e tornar públicas as ações realizadas e em consonância com a Lei Complementar nº 141/2012, de 13/01/2012, que regulamentou a Emenda Constitucional nº 29/2000, a Secretaria de Estado da Saúde de Goiás apresenta o relatório do 2º quadrimestre de 2015, contendo o que estipula o Artigo 36 da referida Lei:

Art. 36. O gestor do SUS em cada ente da Federação elaborará Relatório detalhado referente ao quadrimestre anterior, o qual conterà, no mínimo, as seguintes informações:

I - montante e fonte dos recursos aplicados no período;

II - auditorias realizadas ou em fase de execução no período e suas recomendações e determinações;

III - oferta e produção de serviços públicos na rede assistencial própria, contratada e conveniada, cotejando esses dados com os indicadores de saúde da população em seu âmbito de atuação.

O presente Relatório foi elaborado de acordo com a Resolução do Conselho Nacional de Saúde N. 459, de 10 de outubro de 2012 e está dividido com as seguintes informações:

Orçamentárias e financeiras, onde consta o Relatório Resumido da Execução Orçamentária – RREO, que contém informações orçamentárias e financeiras do período, demonstrativos de execução por grupos de despesa e subfunções, Transferências da União por bloco de financiamento, gestão financeira e transferência para os municípios. De acordo com RREO demonstra que o Estado já aplicou 11,67% das receitas do Estado em serviços de saúde.

Através do gráfico 1 verifica-se que dos recursos empenhados para a saúde no Estado de Goiás, 5,03% foram destinados em investimentos, 26,71% com pessoal e encargos e 68,27% com outras despesas correntes. Outro fato que deve ser ressaltado que 59,37% dos recursos foram comprometidos com assistência hospitalar e ambulatorial, 5,75% com suporte profilático e terapêutico (Assistência Farmacêutica), atenção básica 3,37% e os demais recursos com vigilância sanitária, epidemiológica e outras atividades relacionadas com assistência à saúde.

Também faz parte do relatório informações sobre auditorias realizadas, contendo o número do relatório, o período, o município auditado, o demandante do trabalho e a sua finalidade. Os encaminhamentos derivados destes trabalhos encontram-se em arquivo anexo, gravado em mídia CD, devido à sua extensão. Foram realizadas/executadas 122 auditorias em 29

municípios do Estado, destas 55 foram visitas técnicas, 51 auditorias de serviços de saúde, 3 auditorias administrativas, 13 pareceres técnicos.

Outra informação que consta no relatório é a oferta e produção de serviços de saúde por tipo de estabelecimento, administração e gestão, relatórios de produção dos serviços de saúde oriundos do SIA e SIH/SUS das unidades de saúde da SES-GO e indicadores de saúde. A rede física de todo o estado é composta por 8.525 estabelecimentos de saúde, entre rede própria, contratada e conveniada, sob gestão Estadual ou municipal, apresentando uma produção no quadrimestre de 17.399.351 em procedimentos em atenção básica. Quanto à urgência e emergência foram realizados 255.772 procedimentos entre Ambulatoriais e Hospitalares, além de outras informações de produção de serviços de saúde.

Execução Orçamentária e Financeira

Quadro 01 - Relatório Resumido da Execução Orçamentária - RREO

UF: Goiás

Relatório Resumido da Execução Orçamentária

Demonstrativo da Receita De Impostos Líquida e das Despesas Próprias com Ações e Serviços Públicos de Saúde

Orçamentos Fiscal e da Seguridade Social

4º Bimestre de 2015

Dados transmitidos em 24/09/2015 13:17:56

RECEITAS PARA APURAÇÃO DA APLICAÇÃO EM AÇÕES E SERVIÇOS PÚBLICOS DE SAÚDE	PREVISÃO INICIAL	PREVISÃO ATUALIZADA (a)	RECEITAS REALIZADAS	
			Até o Bimestre (b)	% (b / a) x 100
RECEITA DE IMPOSTOS LÍQUIDA (I)	0,00	16.891.404.000,00	10.148.960.123,18	60,08
Impostos s/ Transmissão "causa mortis" e Doação - ITCD	0,00	210.193.000,00	135.122.872,38	64,29
Imposto s/ Circulação de Mercad. e Serviços de Transporte Interestadual e Intermunicipal e de Comunicação - ICMS	0,00	14.233.779.000,00	8.491.693.171,13	59,66
Imposto s/ Propriedade de Veículos Automotores - IPVA	0,00	1.043.160.000,00	655.341.254,80	62,82
Imposto de Renda Retido na Fonte - IRRF	0,00	1.012.138.000,00	715.444.437,28	70,69
Multas, Juros de Mora e Outros Encargos dos Impostos	0,00	103.943.000,00	68.051.418,12	65,47
Dívida Ativa dos Impostos	0,00	223.462.000,00	57.945.153,17	25,93
Multas, Juros de Mora e Outros Encargos da Dívida Ativa	0,00	64.729.000,00	25.361.816,30	39,18
RECEITA DE TRANSFERÊNCIAS CONSTITUCIONAIS E LEGAIS (II)	0,00	2.318.908.000,00	1.586.604.565,50	68,42
Cota-Parte FPE	0,00	2.189.317.000,00	1.500.407.194,21	68,53
Cota-Parte IPI-Exportação	0,00	110.071.000,00	73.183.851,29	66,49
Compensações Financeiras Provenientes de Impostos e Transferências Constitucionais	0,00	19.520.000,00	13.013.520,00	66,67
Desoneração ICMS (LC 87/96)	0,00	19.520.000,00	13.013.520,00	66,67
Outras	0,00	0,00	0,00	0,00
DEDUÇÕES DE TRANSFERÊNCIAS CONSTITUCIONAIS AOS MUNICÍPIOS (III)	0,00	4.193.312.000,00	2.497.715.289,95	59,56
Parcela do ICMS Repassada aos Municípios	0,00	3.632.919.000,00	2.145.805.677,74	59,07

Parcela do IPVA Repassada aos Municípios	0,00	532.875.000,00	333.613.649,38	62,61
Parcela da Cota-Parte do IPI-Exportação Repassada aos Municípios	0,00	27.518.000,00	18.295.962,83	66,49
TOTAL DAS RECEITAS PARA APURAÇÃO DA APLICAÇÃO EM AÇÕES E SERVIÇOS PÚBLICOS DE SAÚDE (IV) = I + II - III	0,00	15.017.000.000,00	9.237.849.398,73	61,52

RECEITAS ADICIONAIS PARA FINANCIAMENTO DA SAÚDE	PREVISÃO INICIAL	PREVISÃO ATUALIZADA (c)	RECEITAS REALIZADAS	
			Até o Bimestre (d)	% (d / c) x 100
TRANSFERÊNCIA DE RECURSOS DO SISTEMA ÚNICO DE SAÚDE-SUS	0,00	77.808.717,31	77.228.585,57	99,25
Provenientes da União	0,00	72.772.717,31	72.772.717,31	100,00
Provenientes de Outros Estados	0,00	0,00	0,00	0,00
Provenientes de Municípios	0,00	0,00	0,00	0,00
Outras Receitas do SUS	0,00	5.036.000,00	4.455.868,26	88,48
TRANSFERÊNCIAS VOLUNTÁRIAS	0,00	0,00	0,00	0,00
RECEITA DE OPERAÇÕES DE CRÉDITO VINCULADAS À SAÚDE	0,00	0,00	0,00	0,00
OUTRAS RECEITAS PARA FINANCIAMENTO DA SAÚDE	0,00	0,00	0,00	0,00
TOTAL RECEITAS ADICIONAIS PARA FINANCIAMENTO DA SAÚDE	0,00	77.808.717,31	77.228.585,57	99,25

DESPESAS COM SAÚDE (Por Grupo de Natureza de Despesa)	DOTAÇÃO INICIAL	DOTAÇÃO ATUALIZADA (e)	DESPESAS EMPENHADAS		DESPESAS LIQUIDADAS	
			Até o Bimestre (f)	% (f / e) x 100	Até o Bimestre (g)	% (g / e) x 100
DESPESAS CORRENTES	0,00	2.137.731.061,98	1.618.064.867,66	75,69	1.123.254.436,46	52,54
Pessoal e Encargos Sociais	0,00	601.072.450,94	455.000.294,42	75,70	454.156.738,81	75,56
Juros e Encargos da Dívida	0,00	0,00	0,00	0,00	0,00	0,00
Outras Despesas Correntes	0,00	1.536.658.611,04	1.163.064.573,24	75,69	669.097.697,65	43,54
DESPESAS DE CAPITAL	0,00	163.699.938,02	85.635.121,59	52,31	36.760.122,54	22,46
Investimentos	0,00	163.699.938,02	85.635.121,59	52,31	36.760.122,54	22,46
Inversões Financeiras	0,00	0,00	0,00	0,00	0,00	0,00
Amortização da Dívida	0,00	0,00	0,00	0,00	0,00	0,00
TOTAL DAS DESPESAS COM SAÚDE (VIII)	0,00	2.301.431.000,00	1.703.699.989,25	74,03	1.160.014.559,00	50,40

DESPESAS COM SAÚDE NÃO COMPUTADAS PARA FINS DE APURAÇÃO DO PERCENTUAL MÍNIMO	DOTAÇÃO INICIAL	DOTAÇÃO ATUALIZADA	DESPESAS EMPENHADAS		DESPESAS LIQUIDADAS	
			Até o Bimestre (h)	% (h / Vf) x 100	Até o Bimestre (i)	% (i/Vg) x 100
DESPESAS COM INATIVOS E PENSIONISTAS	N/A		0,00	0,00	0,00	0,00
DESPESA COM ASSISTÊNCIA À SAÚDE QUE NÃO ATENDE AO PRINCÍPIO DE ACESSO UNIVERSAL	N/A		0,00	0,00	0,00	0,00
DESPESAS CUSTEADAS COM OUTROS RECURSOS	N/A		150.513.506,38	8,83	81.590.589,58	7,03
Recursos de Transferências do Sistema Único de Saúde - SUS	N/A		130.551.255,82	7,66	72.250.182,53	6,23
Recursos de Operações de Crédito	N/A		0,00	0,00	0,00	0,00
Outros Recursos	N/A		19.962.250,56	1,17	9.340.407,05	0,81
OUTRAS AÇÕES E SERVIÇOS NÃO COMPUTADOS	N/A		0,00	0,00	0,00	0,00
RESTOS A PAGAR NÃO PROCESSADOS INSCRITOS INDEVIDAMENTE NO EXERCÍCIO SEM DISPONIBILIDADE FINANCEIRA ¹	N/A	N/A	N/A	N/A	N/A	N/A
DESPESAS CUSTEADAS COM DISPONIBILIDADE DE CAIXA VINCULADA AOS RESTOS A PAGAR CANCELADOS ²	N/A	N/A	0,00	0,00	0,00	0,00
DESPESAS CUSTEADAS COM RECURSOS VINCULADOS À PARCELA DO PERCENTUAL MÍNIMO QUE NÃO FOI APLICADA EM AÇÕES E SERVIÇOS DE SAÚDE EM EXERCÍCIOS ANTERIORES ³	N/A	N/A	0,00	0,00	0,00	0,00
TOTAL DAS DESPESAS COM SAÚDE NÃO COMPUTADAS (IX)			150.513.506,38	8,83	81.590.589,58	7,03
TOTAL DAS DESPESAS COM AÇÕES E SERVIÇOS PÚBLICOS DE SAÚDE (VII) = (V - VI)	2.301.431.000,00	1.553.186.482,87	91,17	1.078.423.969,42	92,97	
PERCENTUAL DE APLICAÇÃO EM AÇÕES E SERVIÇOS PÚBLICOS DE SAÚDE SOBRE A RECEITA DE IMPOSTOS LÍQUIDA E TRANSFERÊNCIAS CONSTITUCIONAIS E LEGAIS (VIII%) = (VIIi / IVb x 100) - LIMITE CONSTITUCIONAL 12%^{4 e 5}						11,67
VALOR REFERENTE À DIFERENÇA ENTRE O VALOR EXECUTADO E O LIMITE MÍNIMO CONSTITUCIONAL [VIIi - (12 x IVb)/100]⁶						-30.117.958,43

CONTROLE DOS RESTOS A PAGAR CANCELADOS OU PRESCRITOS PARA FINS DE APLICAÇÃO DA DISPONIBILIDADE DE CAIXA CONFORME ARTIGO 24,§ 1º e 2º	RESTOS A PAGAR CANCELADOS OU PRESCRITOS		
	Saldo Inicial	Despesas custeadas no exercício de referência (j)	Saldo Final (Não Aplicado)
Restos a Pagar Cancelados ou Prescritos em 2015	0,00	0,00	0,00
Restos a Pagar Cancelados ou Prescritos em 2014	60.906.739,49	0,00	60.906.739,49
Restos a Pagar Cancelados ou Prescritos em 2013	0,00	0,00	0,00
Restos a Pagar Cancelados ou Prescritos em 2012	N/A	N/A	N/A
Total (IX)	60.906.739,49	0,00	60.906.739,49

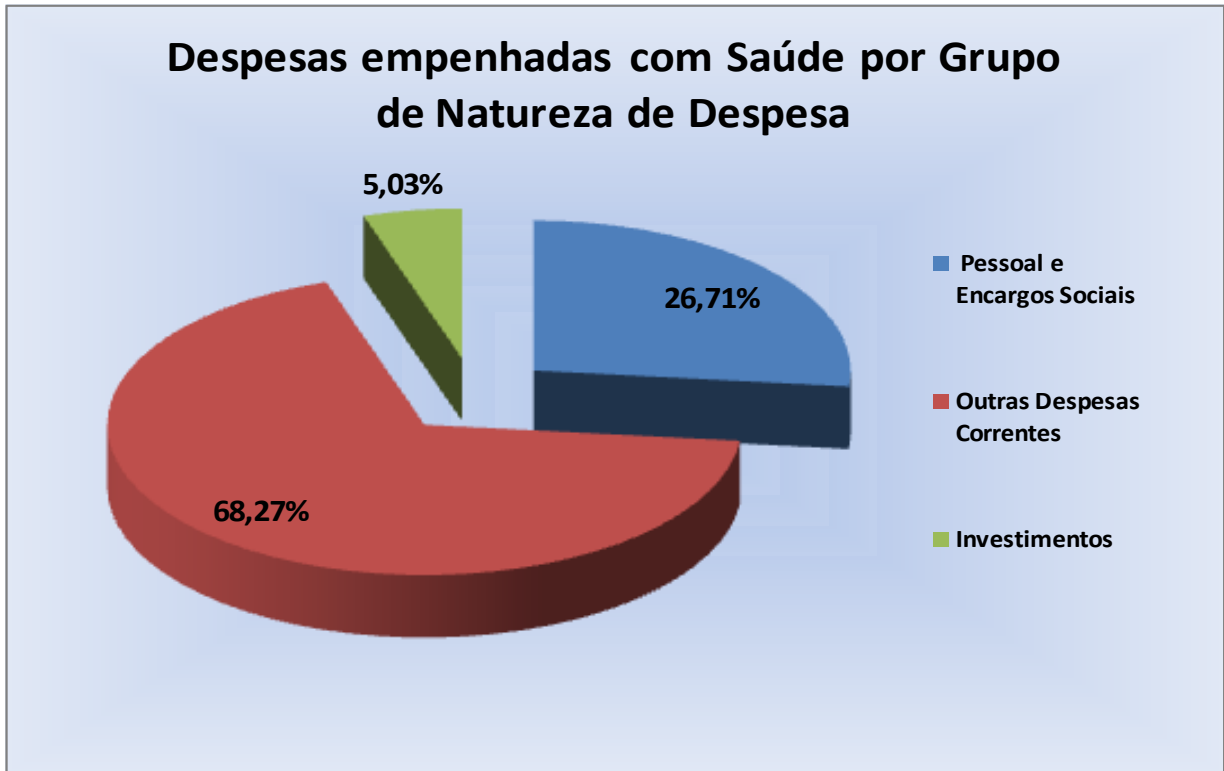
CONTROLE DE VALOR REFERENTE AO PERCENTUAL MÍNIMO NÃO CUMPRIDO EM EXERCÍCIOS ANTERIORES PARA FINS DE APLICAÇÃO DOS RECURSOS VINCULADOS CONFORME ARTIGOS 25 e 26	LIMITE NÃO CUMPRIDO		
	Saldo Inicial	Despesas custeadas no exercício de referência (k)	Saldo Final (Não Aplicado)
Diferença de limite não cumprido em 2014	0,00	0,00	0,00
Diferença de limite não cumprido em 2013	34.768.766,29	34.768.766,29	0,00
Total (X)	34.768.766,29	34.768.766,29	0,00

DESPESAS COM SAÚDE (Por Subfunção)	DOTAÇÃO INICIAL	DOTAÇÃO ATUALIZADA	DESPESAS EMPENHADAS		DESPESAS LIQUIDADAS	
			Até o Bimestre (l)	% (l/total l)x 100	Até o Bimestre (m)	%(m/total m)x 100
Atenção Básica	0,00	60.900.000,00	57.352.570,26	3,37	34.712.356,46	2,99
Assistência Hospitalar e Ambulatorial	0,00	1.152.154.597,36	1.011.476.470,45	59,37	556.081.254,41	47,94
Suporte Profilático e Terapêutico	0,00	224.533.002,64	97.976.966,98	5,75	74.970.732,94	6,46
Vigilância Sanitária	0,00	10.410.000,00	2.552.408,49	0,15	1.416.899,29	0,12
Vigilância Epidemiológica	0,00	18.631.400,00	8.541.644,87	0,50	6.360.234,34	0,55
Alimentação e Nutrição	0,00	0,00	0,00	0,00	0,00	0,00
Outras Subfunções	0,00	834.801.999,98	525.799.928,20	30,86	486.473.081,56	41,94
TOTAL	0,00	2.301.430.999,98	1.703.699.989,25	100,00	1.160.014.559,00	100,00

FONTE: SIOPS, Goiás, 28/09/15

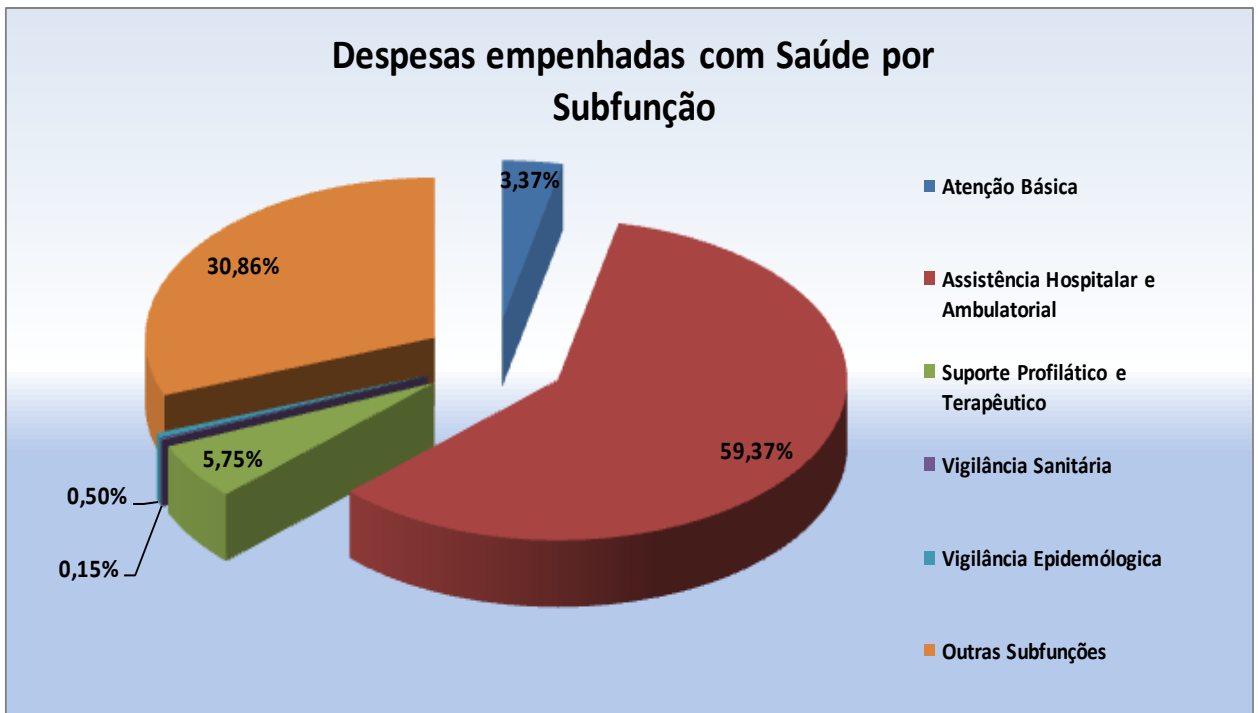
- 1 - Essa linha apresentará valor somente no Relatório Resumido da Execução Orçamentária do último bimestre do exercício.
- 2 - O valor apresentado na intercessão com a coluna "i" ou com a coluna "h+i" (último bimestre) deverá ser o mesmo apresentado no "total j".
- 3 - O valor apresentado na intercessão com a coluna "i" ou com a coluna "h+i" (último bimestre) deverá ser o mesmo apresentado no "total k".
- 4 - Durante o exercício esse valor servirá para o monitoramento previsto no art. 23 da LC 141/2012.

Gráfico 01 – Percentual de despesas empenhadas por Grupo de Natureza de Despesa



Fonte: http://siops.datasus.gov.br/rel_LRFUF.php

Gráfico 02 – Percentual de despesas empenhadas por Subfunção



Fonte: http://siops.datasus.gov.br/rel_LRFUF.php

Quadro 02 - Transferências de recursos para os Fundos Municipais de Saúde R\$

PROGRAMA	1º Quadrimestre	2º Quadrimestre	Total 2015
Assistência Farmacêutica	5.939.875,00	5.119.867,50	11.059.742,50
Cofinanciamento de Serviços De Saúde Mental	2.016.056,77	1.480.393,83	3.496.450,60
Complexo Regulador Regional da Assistência	900.000,00	660,00	900.660,00
Plano de Fortalecimento - Custeio	862.896,10	-	862.896,10
Plano de Fortalecimento - Equipamentos	200.000,00	-	200.000,00
Plano de Fortalecimento - Filantrópicos	3.122.957,84	16.400,00	3.139.357,84
Plano de Fortalecimento - Investimento/Cotas	2.737.725,00	50.000,00	2.787.725,00
Plano de Fortalecimento - Obras	250.424,12	-	250.424,12
Plano de Fortalecimento - UTI	2.439.192,22	-	2.439.192,22
Programa Saúde da Família	18.112.997,70	16.732.284,62	34.845.282,32
Repasso Relativo Ao Pagamento De Hora Aula	353.436,00	255.072,00	608.508,00
Repasso Sistema Penitenciário	52.920,00	-	R\$ 52.920,00
Serviço De Atendimento Móvel De Urgência	5.926.764,00	5.860.089,00	11.786.853,00
Terapia Renal Substitutiva	1.059.392,38	-	1.059.392,38
Unidade De Pronto Atendimento	3.690.000,00	3.590.000,00	7.280.000,00
Total geral	47.664.637,13	33.104.766,95	80.769.404,08

Fonte: Gerência de Execução Orçamentária e Financeira/SES/GO

Obs.: Os valores do 1º quadrimestre sofreram alteração em relação ao relatório apresentado no 1º quadrimestre 2015, devido ao pagamento neste período de parcelas liquidadas em meses anteriores.

Quadro 03- Relação de repasses para a Gestão das Unidades Assistenciais da Secretaria Estadual de Saúde

Organização Social	1º QUADRIMESTRE	2º QUADRIMESTRE	TOTAL
ASSOCIACAO COMUNIDADE LUZ DA VIDA	R\$ 1.804.983,78	R\$ 639.744,81	R\$ 2.444.728,59
CREDEQ Aparecida de Goiânia	R\$ 1.804.983,78	R\$ 639.744,81	R\$ 2.444.728,59
ASSOCIACAO GOIANA DE INTEGRALIZACAO E REABILITACAO - AGIR	R\$ 42.207.569,33	R\$ 62.668.373,17	R\$ 104.875.942,50
Centro de Reabilitacao e Readap dr Henrique Santillo - CRER	R\$ 20.735.173,24	R\$ 27.393.266,04	R\$ 48.128.439,28
Hospital de Dermat Sanitária e Reabilitacao Santa Marta - HDS	R\$ 5.372.396,09	R\$ 2.824.773,43	R\$ 8.197.169,52
HUGOL	R\$ 16.100.000,00	R\$ 32.450.333,70	R\$ 48.550.333,70
FUNDACAO DE ASSISTENCIA SOCIAL DE ANAPOLIS	R\$ 11.441.062,55	R\$ 11.450.918,32	R\$ 22.891.980,87
Hospital de Urgências dr Henrique Santillo - HUANA	R\$ 11.441.062,55	R\$ 11.450.918,32	R\$ 22.891.980,87
FUNDACAO INSTITUTO DE PESQUISA E ESTUDO DE DIAGNOSTICO POR IMAGEM - FIDI	R\$ 8.094.104,00	R\$ 7.915.288,34	R\$ 16.009.392,34
FIDI	R\$ 8.094.104,00	R\$ 7.915.288,34	R\$ 16.009.392,34
INSTITUTO BRASILEIRO DE GESTAO HOSPITALAR IBGH	R\$ 4.771.229,73	R\$ 3.972.484,44	R\$ 8.743.714,17
Hospital Estadual Ernestina Lopes Jaime - HEELJ	R\$ 4.771.229,73	R\$ 3.972.484,44	R\$ 8.743.714,17
INSTITUTO DE DESENVOLVIMENTO TECNOLOGICO E HUMANO - IDTECH	R\$ 24.086.973,00	R\$ 19.907.821,17	R\$ 43.994.794,17
Hospital Geral de Goiânia dr Alberto Rassi - HGG	R\$ 24.086.973,00	R\$ 19.907.821,17	R\$ 43.994.794,17
INSTITUTO DE GESTAO E HUMANIZACAO IGH	R\$ 34.046.266,21	R\$ 29.737.125,11	R\$ 63.783.391,32
Hospital Materno Infantil - HMI	R\$ 19.184.892,08	R\$ 15.638.947,07	R\$ 34.823.839,15
Hospital de Urgências de Aparecida de Goiânia - HUAPA	R\$ 11.545.238,66	R\$ 10.316.644,45	R\$ 21.861.883,11
Maternidade Nossa Senhora de Lourdes - MNSL	R\$ 3.316.135,47	R\$ 3.781.533,59	R\$ 7.097.669,06
INSTITUTO DE GESTAO EM SAUDE - IGES	R\$ 49.535.913,23	R\$ 38.928.727,70	R\$ 88.464.640,93
Hospital de Urgências de Goiânia - HUGO	R\$ 42.688.832,15	R\$ 33.568.986,02	R\$ 76.257.818,17
Hospital de Urgências de Trindade Walda ferreira dos Santos - HUTRIN	R\$ 6.847.081,08	R\$ 5.359.741,68	R\$ 12.206.822,76
INSTITUTO SOCRATES GUANAES - ISG	R\$ 18.084.570,46	R\$ 18.520.982,61	R\$ 36.605.553,07
Condominio Solidariedade	R\$ 2.623.264,49	R\$ 1.744.852,26	R\$ 4.368.116,75
Hospital de Doenças Tropicais dr Anuar Auad - HDT	R\$ 15.461.305,97	R\$ 16.429.615,37	R\$ 31.890.921,34
MNSL	R\$ -	R\$ 346.514,98	R\$ 346.514,98
PRO SAUDE-ASSOCIACAO BENEFICIENTE DE ASSISTENCIA SOCIAL E HOSPITALAR	R\$ 12.589.580,01	R\$ 8.335.533,97	R\$ 20.925.113,98
Hospital de Urgência da Região Sudoeste - HURSO	R\$ 12.589.580,01	R\$ 8.335.533,97	R\$ 20.925.113,98
Total geral	R\$ 206.662.252,30	R\$ 202.076.999,64	R\$ 408.739.251,94

Auditorias

Quadro 04 - Auditorias Realizadas ou em execução

N° ATIV	TIPO ATIVIDADE	FINALIDADE	ENTIDADE	MUNICÍPIO	DEMANDANTE	PERÍODO DA ATIVIDADE	
						INÍCIO ATIVIDADE	TÉRMINO ATIVIDADE
38	Administrativa	Apuração de denúncias sobre irregularidades no Hospital.	Hosp Sagrado Coração de Jesus	Nerópolis	Ouvidoria	11/05/2015	22/05/2015
39	Administrativa	Apuração de denúncia sobre cadastro no CNES.	SMS	Sanclerlândia	Ouvidoria	18/05/2015	28/05/2015
40	Administrativa	Apuração de denúncia sobre atrasos no pagamento de prestador.	SMS	Valparaíso De Goiás	Ouvidoria	06/07/2015	em execução
623	Auditoria	Realizar auditoria para pagamento de diárias de UTI.	Hospital São Silvestre	Aparecida De Goiania	SES	04/05/2015	01/06/2015
626	Auditoria	Realizar auditoria para pagamento de diárias de UTI.	Clinica Santa Monica	Aparecida De Goiania	SES	11/05/2015	26/05/2015
627	Auditoria	Realizar auditoria para pagamento de diárias de UTI	Hospital São Bernardo	Aparecida De Goiania	SES	11/05/2015	26/05/2015
628	Auditoria	Realizar auditoria para pagamento de diárias de UTI	Hospital São Bernardo	Aparecida De Goiania	SES	11/05/2015	26/05/2015
629	Auditoria	Realizar auditoria para pagamento de diárias de UTI	Hospital São Bernardo	Aparecida De Goiania	SES	11/05/2015	22/05/2015
630	Auditoria	Realizar auditoria para pagamento de diárias de UTI	Hospital São Bernardo	Aparecida De Goiania	SES	15/05/2015	05/06/2015
631	Auditoria	Realizar auditoria para pagamento de diárias de UTI	Hospital São Bernardo	Aparecida De Goiania	SES	15/05/2015	01/06/2015
632	Auditoria	Realizar auditoria para pagamento de diárias de UTI	Hospital Garavelo	Aparecida De Goiania	SES	15/05/2015	03/06/2015
633	Auditoria	Realizar auditoria para pagamento de diárias de UTI	Hospital Garavelo	Aparecida De Goiania	SES	15/05/2015	03/06/2015
634	Auditoria	Realizar auditoria para pagamento de diárias de UTI	Hospital Garavelo	Aparecida De Goiania	SES	11/05/2015	01/06/2015
635	Auditoria	Realizar auditoria para pagamento de diárias de UTI	Hospital Garavelo	Aparecida De Goiania	SES	11/05/2015	03/06/2015

636	Auditoria	Reavaliação de Vistoria realizada pelo CREMEGO	Hospital Municipal	Valparaiso De Goias	MPE	11/05/2015	em execução
637	Auditoria	Realizar apuração de denúncia na Secretaria Municipal de Saúde	Hospital Municipal	Caçu	Ouvidoria	20/05/2015	em execução
638	Auditoria	Reavaliação de Fiscalização feita pela CGU	SMS	Cocalzinho De Goias	CGU	11/05/2015	em execução
639	Auditoria	Apuração de denúncia sobre Carta SUS.	Hospital do Câncer	Ivolandia	Ouvidoria	20/05/2015	10/06/2015
640	Auditoria	Apuração de denúncia de irregularidades na saúde	SMS	Piranhas	Ouvidoria	25/05/2015	em execução
641	Auditoria	Realizar auditoria para pagamento de diárias de UTI	Intervida	Ceres	SES	27/05/2015	12/06/2015
642	Auditoria	Realizar auditoria para pagamento de diárias de UTI	Pax Clinica	Aparecida De Goiania	SES	26/05/2015	15/06/2015
643	Auditoria	Apuração de denúncia sobre mau uso de veículo	SMS	Cavalcante	Ouvidoria	22/06/2015	em execução
644	Auditoria	Reavaliação de auditora na Secretaria Municipal de Saúde	SMS	Itaucu	MPE	09/06/2015	em execução
645	Auditoria	Apuração de denuncia de Carta SUS	Hospital São Camilo	Formosa	Ouvidoria	15/06/2015	em execução
647	Auditoria	Análise nas faturas de serviços de anestesiologia	COOPANEST-GO	Goiânia	SES	11/06/2015	17/07/2015
648	Auditoria	Verificar os valores Tabela SUS pagos ao Lamed Laboratório Clínico.	LAMED	Goiânia	SES	30/06/2015	17/07/2015
649	Auditoria	Realizar auditoria para pagamento de diárias de UTI	Hosp. Evang. Goiano	Anápolis	SES	14/07/2015	27/07/2015
650	Auditoria	Realizar auditoria para pagamento de diárias de UTI	Hosp. Evang Goiano	Anápolis	SES	14/07/2015	27/07/2015
651	Auditoria	Realizar auditoria para pagamento de diárias de UTI	INTERVIDA	Ceres	SES	15/07/2015	29/07/2015
652	Auditoria	Realizar auditoria para pagamento de diárias de UTI	Pax Clinica	Aparecida De Goiânia	SES	21/07/2015	03/08/2015
653	Auditoria	Realizar auditoria para pagamento de diárias de UTI	Assist Med Hospitalar	Senador Canedo	SES	23/07/2015	31/08/2015
654	Auditoria	Realizar auditoria para pagamento de diárias de UTI	Assist Med Hospitalar	Senador Canedo	SES	23/07/2015	31/08/2015
655	Auditoria	Realizar auditoria para pagamento de diárias de UTI	Assist Med Hospitalar	Senador Canedo	SES	23/07/2015	31/08/2015

656	Auditoria	Realizar auditoria para pagamento de diárias de UTI	Assist. Medica Hospitalar	Senador Canedo	SES	23/07/2015	10/08/2015
657	Auditoria	Realizar auditoria para pagamento de diárias de UTI	Assist Medica Hospitalar	Senador Canedo	SES	23/07/2015	10/08/2015
658	Auditoria	Realizar auditoria para pagamento de diárias de UTI	Assist. Medica Hospitalar	Senador Canedo	SES	23/07/2015	10/08/2015
659	Auditoria	Realizar auditoria para pagamento de diárias de UTI	Hospital Garavelo	Aparecida De Goiânia	SES	27/07/2015	07/08/2015
660	Auditoria	Realizar auditoria para pagamento de diárias de UTI	Hospital Garavelo	Aparecida De Goiânia	SES	27/07/2015	07/08/2015
661	Auditoria	Realizar auditoria para pagamento de diárias de UTI	Hospital Garavelo	Aparecida De Goiânia	SES	29/07/2015	14/08/2015
662	Auditoria	Realizar auditoria para pagamento de diárias de UTI	Hospital Garavelo	Aparecida De Goiânia	SES	29/07/2015	14/08/2015
663	Auditoria	Realizar auditoria para pagamento de diárias de UTI	Hospital Garavelo	Aparecida De Goiânia	SES	29/07/2015	14/08/2015
664	Auditoria	Análise nas faturas de serviços de anestesiologia	COOPANEST-GO	Goiânia	SES	22/06/2015	31/07/2015
665	Auditoria	Análise nas faturas de serviços de anestesiologia	COOPANEST-GO	Goiânia	SES	07/08/2015	11/09/2015
666	Auditoria	Apuração de denuncia de Carta SUS	Hosp S. Pedro D Alcantara	Goiás	Ouvidoria	03/08/2015	em execução
667	Auditoria	Realizar auditoria para pagamento de diárias de UTI	Hospital São Bernardo	Aparecida De Goiânia	SES	10/08/2015	31/08/2015
668	Auditoria	Realizar auditoria para pagamento de diárias de UTI	Hospital São Bernardo	Aparecida De Goiânia	SES	10/08/2015	31/08/2015
669	Auditoria	Realizar auditoria para pagamento de diárias de UTI	Hosp. Evang. Goiano	Anápolis	SES	12/08/2015	04/09/2015
670	Auditoria	Realizar auditoria para pagamento de diárias de UTI	Hosp Evang Goiano	Anápolis	SES	12/08/2015	04/09/2015
671	Auditoria	Realizar auditoria para pagamento de diárias de UTI	INTERVIDA	Ceres	SES	12/08/2015	04/09/2015
672	Auditoria	Apuração de denúncia no CMS	CMS	Gameleira De Goiás	Ouvidoria	13/08/2015	em execução
673	Auditoria	Apuração de denúncia de atendimento médico	Hosp. Sta. Gemma	Firminopolis	MPE	18/08/2015	em execução
674	Auditoria	Realizar auditoria para pagamento de diárias de UTI	Intervida	Ceres	SES	20/08/2015	07/09/2015

675	Auditoria	Realizar auditoria para pagamento de diárias de UTI	Hospital São Bernardo	Aparecida De Goiânia	SES	24/08/2015	07/09/2015
676	Auditoria	Realizar auditoria para pagamento de diárias de UTI	Hospital São Bernardo	Aparecida De Goiânia	SES	24/08/2015	07/09/2015
72	Parecer técnico	Análise de prestação Contas do Plano de Fortalecimento	Hospital Municipal	Rio Verde	SES	04/05/2015	01/07/2015
73	Parecer técnico	Parecer Técnico sobre atribuições do CMS	CMS	Caldas Novas	SES	18/05/2015	16/07/2015
74	Parecer técnico	Análise de prestação Contas do Plano de Fortalecimento	SMS	Aragarças	SES	22/06/2015	27/07/2015
75	Parecer técnico	Análise de prestação Contas do Plano de Fortalecimento	Hosp. São Marcos	Itumbiara	SES	30/06/2015	22/07/2015
76	Parecer técnico	Análise de prestação Contas do Plano de Fortalecimento	Santa Casa de Misericórdia	Goiânia	SES	06/07/2015	16/07/2015
77	Parecer técnico	Análise de prestação Contas do Plano de Fortalecimento	Hosp. Espírita De Psiquiatria	Anápolis	SES	17/07/2015	14/08/2015
78	Parecer técnico	Análise de prestação Contas do Plano de Fortalecimento	SMS	Jataí	SES	17/07/2015	21/08/2015
79	Parecer técnico	Parecer Técnico sobre aquisição de Equip de Ressonância Magnética.	SES	Goiânia	SES	08/07/2015	21/07/2015
80	Parecer técnico	Análise de prestação Contas do Plano de Fortalecimento	SMS	Arenópolis	SES	03/08/2015	em execução
81	Parecer técnico	Análise de prestação Contas do Plano de Fortalecimento	Santa Casa de Misericórdia	Anápolis	SES	10/08/2015	em execução
82	Parecer técnico	Parecer Técnico sobre atribuições do CMS	CMS	Nerópolis	SES	07/08/2015	08/09/2015
83	Parecer técnico	Análise de prestação Contas do Plano de Fortalecimento	SMS	Amaralina	SES	18/08/2015	21/08/2015
84	Parecer técnico	Análise de prestação Contas do Plano de Fortalecimento	Hosp S. Pedro D Alcantara	Goiás	SES	20/08/2015	em execução
113	Visita Técnica	Visita Técnica para contagem de leitos de UTI paciente SUS.	Hosp S. Pedro D Alcantara	Goiás	SES	18/08/2015	25/08/2015
278	Visita Técnica	Visita Técnica para contagem de leitos de UTI paciente SUS.	Clinica Infantil de Campinas	Goiânia	SES	01/06/2015	03/09/2015
279	Visita Técnica	Visita Técnica para contagem de leitos de UTI paciente SUS.	Hospital Santa Rosa	Goiânia	SES	01/06/2015	29/07/2015
280	Visita Técnica	Visita Técnica para contagem de	Hosp S Francisco de	Goiânia	SES	02/06/2015	30/07/2015

		leitos de UTI paciente SUS.	Assis				
281	Visita Técnica	Visita Técnica para contagem de leitos de UTI paciente SUS.	Hosp Ortopédico de Goiânia	Goiânia	SES	02/06/2015	28/08/2015
282	Visita Técnica	Visita Técnica para contagem de leitos de UTI paciente SUS.	Gastro Salustiano	Goiânia	SES	02/06/2015	08/07/2015
283	Visita Técnica	Visita Técnica para contagem de leitos de UTI paciente SUS.	Hosp. e Mat Santa Barbara	Goiânia	SES	03/06/2015	08/07/2015
284	Visita Técnica	Visita Técnica para contagem de leitos de UTI paciente SUS.	Mat. e Hosp. São Judas Tadeu	Goiânia	SES	03/06/2015	08/07/2015
285	Visita Técnica	Visita Técnica para contagem de leitos de UTI paciente SUS.	Hosp. e Mat. Cidade Jardim	Goiânia	SES	03/06/2015	08/07/2015
286	Visita Técnica	visita técnica para atuar como O.S.	IBRACE	Goiânia	SES	25/05/2015	15/06/2015
287	Visita Técnica	Visita Técnica para contagem de leitos de UTI paciente SUS.	Hosp. Materno Infantil	Goiânia	SES	08/06/2015	06/07/2015
288	Visita Técnica	Visita Técnica para contagem de leitos de UTI paciente SUS.	Hosp. Lucio Rebelo	Goiânia	SES	08/06/2015	06/07/2015
289	Visita Técnica	Visita Técnica para contagem de leitos de UTI paciente SUS.	Inst. de Neurologia de Goiânia	Goiânia	SES	09/06/2015	30/06/2015
290	Visita Técnica	Visita Técnica para contagem de leitos de UTI paciente SUS.	Santa Casa De Misericórdia	Goiânia	SES	09/06/2015	30/06/2015
291	Visita Técnica	Visita Técnica para contagem de leitos de UTI paciente SUS.	Hospital Da Criança	Goiânia	SES	11/06/2015	01/07/2015
292	Visita Técnica	Visita Técnica para contagem de leitos de UTI paciente SUS.	Hospital Monte Sinai	Goiânia	SES	11/06/2015	01/07/2015
293	Visita Técnica	Visita Técnica para contagem de leitos de UTI paciente SUS.	Hospital Santa Genoveva	Goiânia	SES	17/06/2015	13/07/2015
294	Visita Técnica	Visita Técnica para contagem de leitos de UTI paciente SUS.	Hospital de Câncer	Goiânia	SES	17/06/2015	13/07/2015
295	Visita Técnica	Visita Técnica para contagem de leitos de UTI paciente SUS.	Hospital Goiânia Leste	Goiânia	SES	17/06/2015	13/07/2015
296	Visita Técnica	Visita Técnica para contagem de leitos de UTI paciente SUS.	Clinica Santa Monica	Aparecida De Goiânia	SES	12/06/2015	14/07/2015
297	Visita Técnica	Visita Técnica para contagem de leitos de UTI paciente SUS.	Hospital São Silvestre	Aparecida De Goiânia	SES	12/06/2015	14/07/2015
298	Visita Técnica	Visita Técnica para contagem de leitos de UTI paciente SUS.	Hospital São Bernardo	Aparecida De Goiânia	SES	12/06/2015	14/07/2015

299	Visita Técnica	Visita Técnica para contagem de leitos de UTI paciente SUS.	Hospital Garavelo	Aparecida De Goiânia	SES	12/06/2015	14/07/2015
300	Visita Técnica	Visita Técnica para contagem de leitos de UTI paciente SUS.	HUAPA	Aparecida De Goiânia	SES	12/06/2015	14/07/2015
301	Visita Técnica	Visita Técnica para contagem de leitos de UTI paciente SUS.	Hosp.E Mat São Marcos	Goiânia	SES	15/06/2015	08/07/2015
302	Visita Técnica	Visita Técnica para contagem de leitos de UTI paciente SUS.	Hosp. e Mat. Vila Nova	Goiânia	SES	15/06/2015	08/07/2015
303	Visita Técnica	Visita Técnica para contagem de leitos de UTI paciente SUS.	HUGO	Goiânia	SES	18/06/2015	10/07/2015
304	Visita Técnica	Visita Técnica para contagem de leitos de UTI paciente SUS.	HDT	Goiânia	SES	18/06/2015	10/07/2015
305	Visita Técnica	Visita Técnica para contagem de leitos de UTI paciente SUS.	HUANA	Anápolis	SES	10/06/2015	09/07/2015
306	Visita Técnica	Visita Técnica para contagem de leitos de UTI paciente SUS.	Santa Casa de Misericórdia	Anápolis	SES	10/06/2015	09/07/2015
307	Visita Técnica	Visita Técnica para contagem de leitos de UTI paciente SUS.	Hosp Evang Goiano	Anápolis	SES	10/06/2015	09/07/2015
308	Visita Técnica	Visita Técnica para contagem de leitos de UTI paciente SUS.	HGG	Goiânia	SES	16/06/2015	07/07/2015
309	Visita Técnica	Visita Técnica para contagem de leitos de UTI paciente SUS.	CRER	Goiânia	SES	16/06/2015	07/07/2015
310	Visita Técnica	Visita Técnica para verificação dos serviços prestados	Hosp. São Camilo	Formosa	MPE	15/06/2015	13/07/2015
311	Visita Técnica	Visita Técnica para verificação dos serviços prestados	Centro de Nefrologia Sta Isabel	Caldas Novas	SES	16/06/2015	13/07/2015
312	Visita Técnica	Visita Técnica para verificar uso da logomarca do IDETECH na unidade.	HGG	Goiânia	SES	04/06/2015	22/06/2015
313	Visita Técnica	Visita Técnica para verificar uso da logomarca da AGIR na unidade.	HDS	Goiânia	SES	17/06/2015	06/07/2015
314	Visita Técnica	Visita Técnica para verificar uso da logomarca do ISG na unidade.	HDT	Goiânia	SES	15/06/2015	29/06/2015
315	Visita Técnica	Visita Técnica para verificar uso da logomarca do IGH na unidade.	HMI	Goiânia	SES	15/06/2015	03/07/2015
316	Visita Técnica	Visita Técnica para verificar uso da logomarca do FASA na unidade.	HUANA	Anápolis	SES	10/06/2015	29/06/2015

317	Visita Técnica	Visita Técnica para verificar uso da logomarca do IGH na unidade.	HUAPA	Aparecida De Goiânia	SES	15/06/2015	03/07/2015
318	Visita Técnica	Visita Técnica para verificar uso da logomarca do GERIR na unidade.	HUGO	Goiânia	SES	08/06/2015	24/06/2015
319	Visita Técnica	Visita Técnica para verificar uso da logomarca da PRÓ-SAÚDE na unidade.	HURSO	Santa Helena De Goiás	SES	12/06/2015	29/06/2015
320	Visita Técnica	Visita Técnica para verificar uso da logomarca do IBGH na unidade.	HEEL	Pirenópolis	SES	12/06/2015	29/06/2015
321	Visita Técnica	Visita Técnica para verificar uso da logomarca do GERIR na unidade.	HUTRIN	Trindade	SES	15/06/2015	03/07/2015
322	Visita Técnica	Visita Técnica para verificar uso da logomarca do IGH na unidade.	MNSL	Goiânia	SES	15/06/2015	03/07/2015
323	Visita Técnica	Visita Técnica para verificar uso da logomarca da AGIR na unidade.	CRER	Goiânia	SES	08/06/2015	26/06/2015
324	Visita Técnica	Visita Técnica para verificar uso da logomarca do ISG na unidade.	Condomínio Solidariedade	Goiânia	SES	12/06/2015	29/06/2015
325	Visita Técnica	Visita Técnica para verificar uso da logomarca da AGIR na unidade.	HUGOL	Goiânia	SES	16/06/2015	26/06/2015
326	Visita Técnica	Visita Técnica para contagem de leitos de UTI paciente SUS.	Pronto Socorro Para Queimaduras	Goiânia	SES	06/07/2015	20/07/2015
327	Visita Técnica	Visita Técnica para contagem de leitos	HDT	Goiânia	SES	24/07/2015	31/07/2015
328	Visita Técnica	Visita Técnica para comprovação de domicílio para fins de tratamento.	Visita Domiciliar	Goiânia	SES	07/08/2015	11/08/2015
329	Visita Técnica	Visita Técnica nas unidades de saúde para verificar serviços prestados	SMS	Senador Canedo	MPE	20/08/2015	11/09/2015
330	Visita Técnica	visita técnica para reavaliação de auditoria	SMS	Portelandia	MPE	17/08/2015	em execução
331	Visita Técnica	visita técnica para verificar serviços de urgência e obstetrícia.	HUTRIN	Trindade	SES	31/08/2015	em execução

Fonte: SISAUD/SUS

1- As informações sobre recomendações e encaminhamentos das Atividades realizada, seguem em CD em anexo

Oferta e produção de serviços públicos na rede assistencial própria, contratada e conveniada

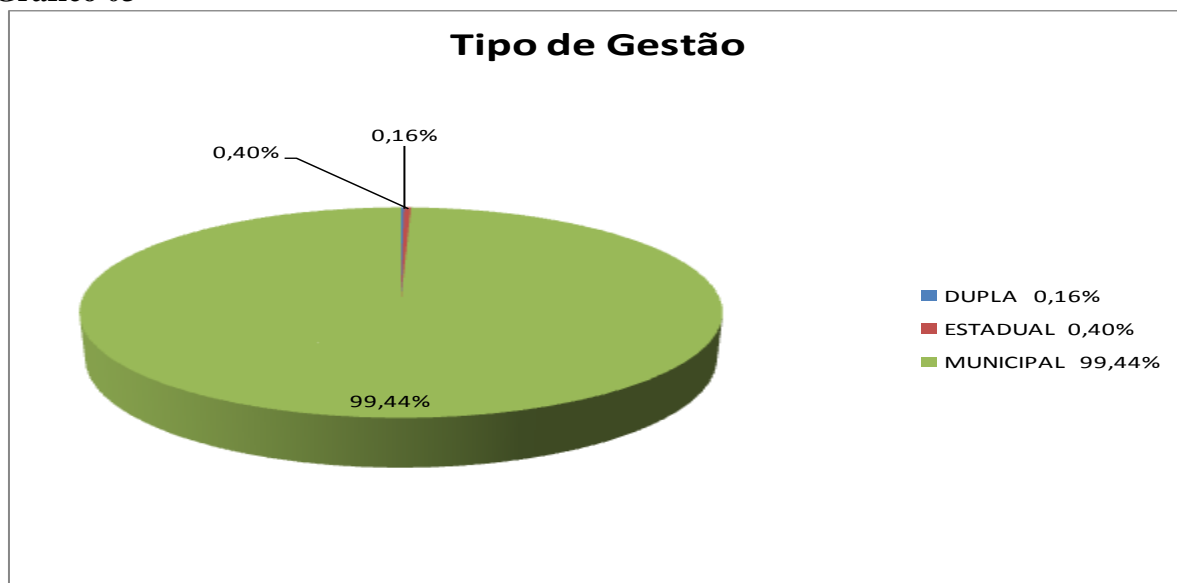
Quadro 05 - Rede física de saúde pública e privada prestadora de serviços ao SUS

Tipo de Estabelecimentos	DUPLA	ESTADUAL	MUNICIPAL	Total
Centro de Apoio a Saúde da Família- CASF	0	0	5	5
Centro de Atenção Hemoterápica e/ou Hematológica	0	0	10	10
Centro de Atenção Psicossocial – CAPS	1	0	73	74
Centro de Saúde/Unidade Básica de Saúde	6	4	1181	1191
Central de Regulação de Serviços de Saúde	0	0	16	16
Clinica Especializada/Ambulatório especializado	1	2	1124	1127
Consultório	0	0	3460	3460
Cooperativa	0	0	16	16
Farmácia	0	1	34	35
Hospital Especializado	0	2	89	91
Hospital Geral	2	3	327	332
Hospital dia	0	0	11	11
Laboratório Central de Saúde Pública - LACEN	0	0	1	1
Policlínica	1	0	383	384
Posto de Saúde	0	0	206	206
Pronto Atendimento	0	0	15	15
Pronto Socorro Especializado	0	0	1	1
Pronto Socorro Geral	0	0	16	16
Secretaria de Saúde	3	15	247	265
Unidade de Atenção à Saúde Indígena	0	0	2	2
Unidade de Serviço de Apoio de Diagnose e Terapia	0	6	892	898
Unidade de Vigilância em Saúde	0	0	102	102
Unidade Mista	0	0	13	13
Unidade Móvel de Nível Pre-hosp-Urgência /Emergência	0	0	190	190
Unidade Móvel Terrestre	0	1	63	64
Total	14	34	8.477	8525

Fonte: TABWINCNES/DATASUS/SES/GO_GPI

Obs.: Dados cadastrais referente a agosto de 2015. Não contam os complexos reguladores e outros de esfera municipal, pois não dispõem de CNES por tipo de estabelecimento.

Gráfico 03

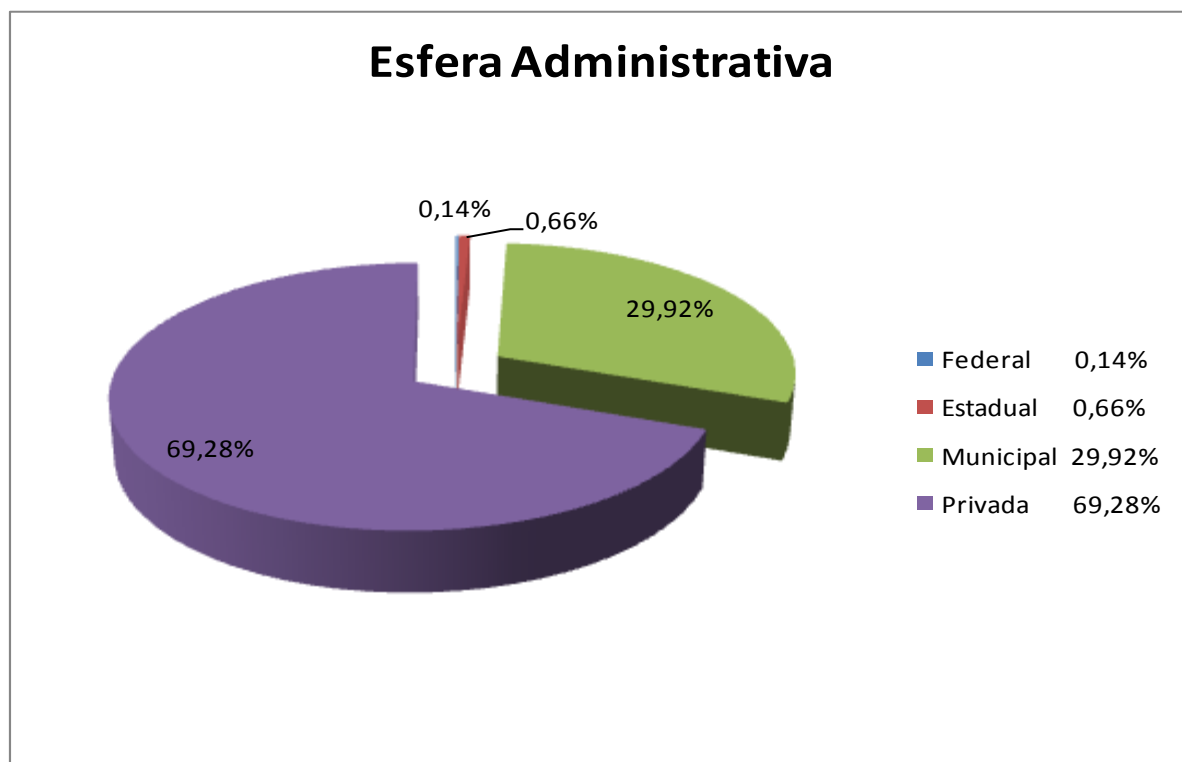


Quadro 06 - Esfera Administrativa segundo tipo de gestão no Estado de Goiás

Esfera Administrativa	DUPLA	ESTADUAL	MUNICIPAL	Total
FEDERAL	0	0	12	12
ESTADUAL	3	26	28	57
MUNICIPAL	10	0	2576	2586
PRIVADA	2	9	5976	5987
Total	15	35	8592	8642

Fonte: TABWINCNES/DATASUS/SES/GO_GPI
Obs.: Dados cadastrais referente agosto de 2015

Gráfico 04



Justificativa de dupla gestão

São estabelecimentos que realizam procedimentos de atenção básica e média complexidade no município.

Produção de serviços Sistema de Informações Ambulatoriais- SIA e Sistema de Informações Hospitalar - SIH

Quadro 07 - Produção da Atenção Básica

Grupo de Procedimentos	Sistema de Informações Ambulatoriais
	Qtd. Aprovada
01 Ações de promoção e prevenção em saúde	6.317.530
08 Ações complementares da atenção à saúde	5.367
03 Procedimentos clínicos	10.098.810
02 Procedimentos com finalidade diagnóstica	594.317
04 Procedimentos cirúrgicos	383.327
Total	17.399.351

Fonte: TABWIN/DATASUS/Ministério da Saúde -Sistema de Informações Ambulatoriais e Hospitalares do SUS.

Quadro 08 - Produção de Urgência e Emergência por Grupo de Procedimentos

Grupo de Procedimentos	Sistema de Informações Ambulatoriais		Sistema de Informações Hospitalar	
	Qtd. Aprovada	Valor aprovado	AIH Pagas	Valor total
01 Ações de promoção e prevenção em saúde	21	51,00		
08 Ações complementares da atenção à saúde	12.643	144.393,60		
03 Procedimentos clínicos	58.579	4.244.168,21	61.324	50.449.762,82
02 Procedimentos com finalidade diagnóstica	56.406	1.695.381,88	99	144.374,56
07 Órteses, próteses e materiais especiais	435	56.998,04		
04 Procedimentos cirúrgicos	36.310	1.749.570,51	26.597	46.583.841,77
05 Transplantes de órgãos, tecidos e células	3.179	602.687,75	179	1.348.256,11
Total	167.573	8.493.250,99	88.199	98.526.235,36

Fonte: TABWIN/DATASUS/Ministério da Saúde -Sistema de Informações Ambulatoriais e Hospitalares do SUS.

Quadro 09 - Produção de Atenção Psicossocial por Forma de Organização

Forma organização	Sistema de Informações Ambulatoriais		Sistema de Informações Hospitalar	
	Qtd. Aprovada	Valor aprovado	AIH Pagas	Valor total
030108 Atendimento/Acompanhamento psicossocial	99.626	306.760,88		
030317 Tratamento dos transtornos mentais e comportamentais			5.719	4.997.194,19
Total	99.626	306.760,88	5.719	4.997.194,19

Fonte: TABWIN/DATASUS/Ministério da Saúde -Sistema de Informações Ambulatoriais e Hospitalares do SUS.

Quadro 10 - Produção de Atenção Ambulatorial Especializada e Hospitalar por Grupo de Procedimento de Média e Alta Complexidade

Grupo de Procedimentos	Sistema de Informações Ambulatoriais		Sistema de Informações Hospitalar	
	Qtd. Aprovada	Valor aprovado	AIH Pagas	Valor total
01 Ações de promoção e prevenção em saúde	205.080	549.617,24		
03 Procedimentos clínicos	6.293.665	98.363.767,01	63.686	53.464.083,48
02 Procedimentos com finalidade diagnóstica	6.610.833	62.040.669,69	133	153.304,81
07 Órteses, próteses e materiais especiais	13	13.607,00		
04 Procedimentos cirúrgicos	113.017	9.561.098,10	43,789	80.525.436,59
05 Transplantes de órgãos, tecidos e células	30.444	7.683.108,84	197	1.417.454,10
06 Medicamentos	6.287.066	8.723.832,49		
Total	19.540.118	186.386.700,37	107.672	135.560.278,98

Fonte: TABWIN/DATASUS/Ministério da Saúde -Sistema de Informações Ambulatoriais e Hospitalares do SUS.

Quadro 11 - Produção da Assistência Farmacêutica

Grupo de Procedimentos	Sistema de Informações Ambulatoriais	
	Qtd. Aprovada	Valor aprovado
06 Medicamentos	6.287.066	8.723.832,49
Total	6.287.066	8.723.832,49

Fonte: TABWIN/DATASUS/Ministério da Saúde -Sistema de Informações Ambulatoriais e Hospitalares do SUS.

Quadro 12 - Produção de Vigilância em Saúde por Grupo de Procedimento

Grupo de Procedimentos	Sistema de Informações Ambulatoriais	
	Qtd. Aprovada	Valor aprovado
01 Ações de promoção e prevenção em saúde	171.051	0,00
02 Procedimentos com finalidade diagnóstica	1.588	0,00
Total	172.639	0,00

Fonte: TABWIN/DATASUS/Ministério da Saúde -Sistema de Informações Ambulatoriais e Hospitalares do SUS.

*Análise e Considerações

Para elaboração do relatório do 2º quadrimestre 2015 foram considerados os dados dos meses de abril a julho/2015, em virtude da não disponibilização do banco de dados do Datasus do mês de agosto/2015.

NOTA: Os dados acima apresentados poderão sofrer alterações posteriores ao referido quadrimestre, nos sistema/dados de origem.

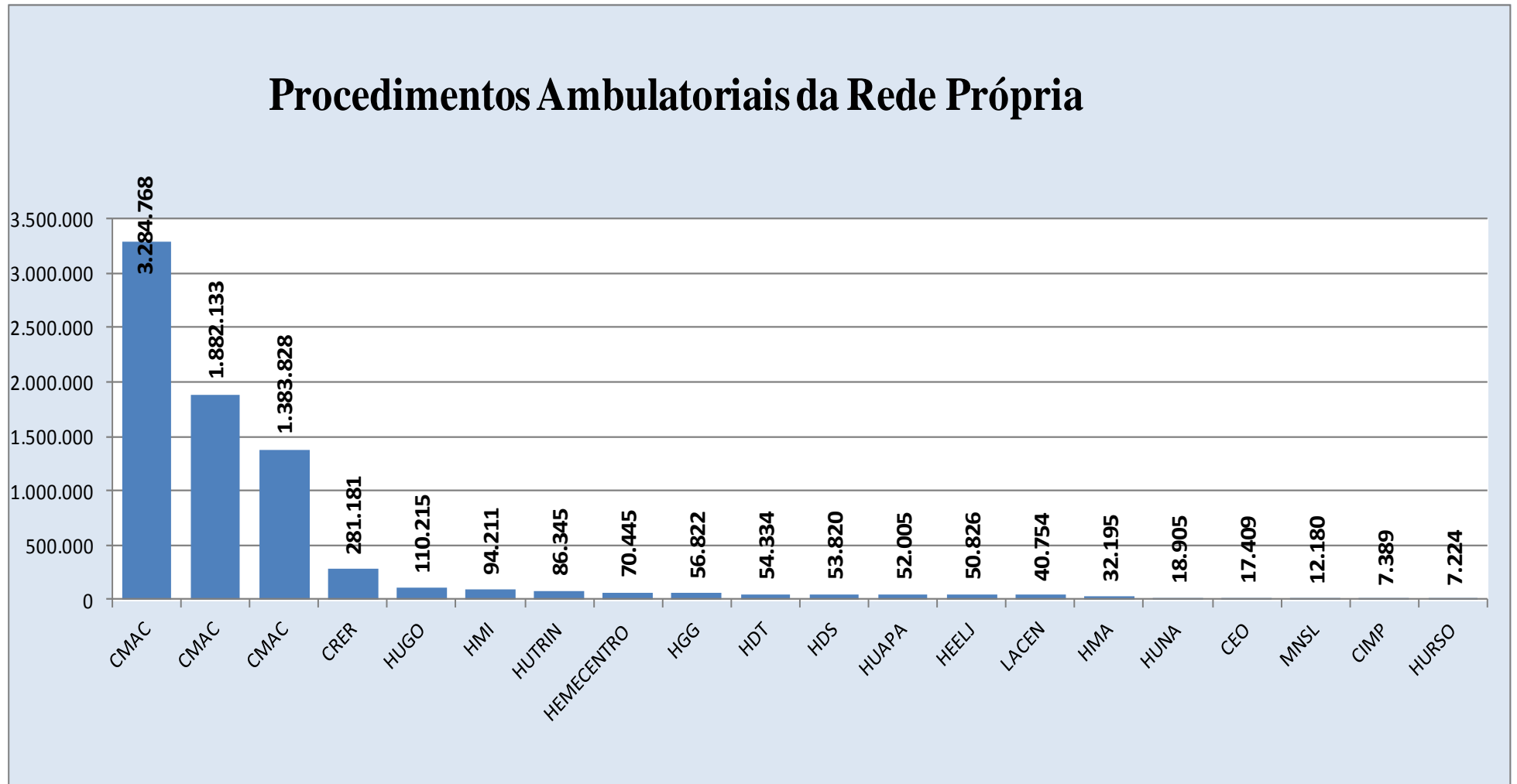
Produção Ambulatorial da Rede Própria da Secretaria Estadual de Saúde

Quadro 13- Produção Ambulatorial das Unidades de Saúde da Esfera Administrativa Estadual por Grupo de Procedimento

Estabelecimentos	01 Ações de promoção e prevenção em saúde	02 Procedimentos com finalidade diagnóstica	03 Procedimentos clínicos	04 Procedimentos cirúrgicos	05 Transplantes de órgãos, tecidos e células	06 Medicamentos	07 Órteses, próteses e materiais especiais	Total
Centro de Medicamento de Alto Custo Juarez Barbosa Goiânia	53.408	0	36.899	0	0	3.194.461	0	3.284.768
Hospital de Urgências de Goiânia HUGO	1	30.772	78.484	958	0	0	0	110.215
Laboratório de Saúde Publica dr Giovane Cisneiros	0	40.754	0	0	0	0	0	40.754
Hospital Geral de Goiânia dr Alberto Rassi	0	18.693	36.219	1.879	0	0	31	56.822
Hemocentro de Goiás HEMOG	0	46.034	21.467	0	2.944	0	0	70.445
Maternidade Nossa Senhora de Lourdes	0	7.314	4.839	27	0	0	0	12.180
Hospital Materno Infantil	1.498	71.228	21.397	88	0	0	0	94.211
CIMP	400	1.317	5.672	0	0	0	0	7.389
Central de Odontologia Sebastião Alves Ribeiro	261	6.115	9.379	1.025	0	0	629	17.409
Hospital Estadual Ernestina Lopes Jaime	0	19.981	29.607	1.238	0	0	0	50.826
Hospital de Doenças Tropicais dr Anuar Auad	0	36.276	17.792	266	0	0	0	54.334
Hospital de Dermat Sanitária e Reabilitacao Santa Marta	1.129	7.989	35.965	8.737	0	0	0	53.820
Hospital de Medicina Alternativa	30	469	31.696	0	0	0	0	32.195
Centro de Reabilitacao e Readap dr Henrique Santillo CRER	2.711	113.643	153.926	6.264	0	0	4.637	281.181
Central de Dispensação de Medicamentos HDT	57.666	0	29.108	0	0	1.297.054	0	1.383.828
Central de Dispensação de Medicamentos Juares Barbosa	57.474	0	29.108	0	0	1.795.551	0	1.882.133
Hospital de Urgências dr Henrique Santillo	0	10.096	8.676	133	0	0	0	18.905
Hospital de Urgências de Trindade Walda ferreira dos Santos	0	33.546	52.577	222	0	0	0	86.345
HUAPA Hospital de Urgências de Aparecida de Goiânia	0	22.805	27.009	2.191	0	0	0	52.005
Hospital de Urgência da Região Sudoeste	0	4.587	2.520	117	0	0	0	7.224
Total	174.578	471.619	632.340	23.145	2.944	6.287.066	5.297	7.596.989

Fonte: Tabwin/DATASUS/MS

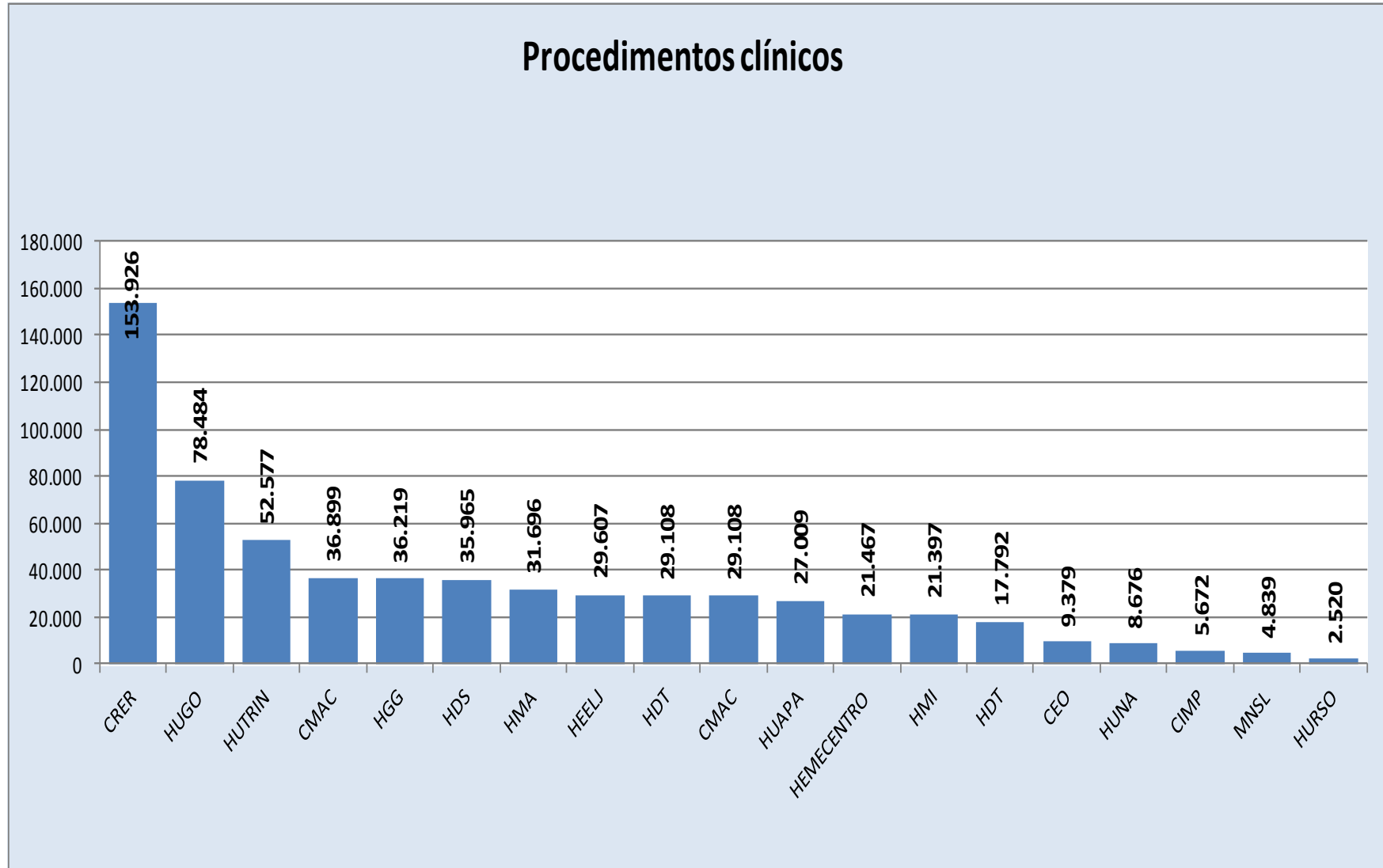
Gráfico 05 – Total de Procedimentos Ambulatoriais da Rede Própria da Secretaria Estadual de Saúde



Fonte: Tabwin/DATASUS/MS

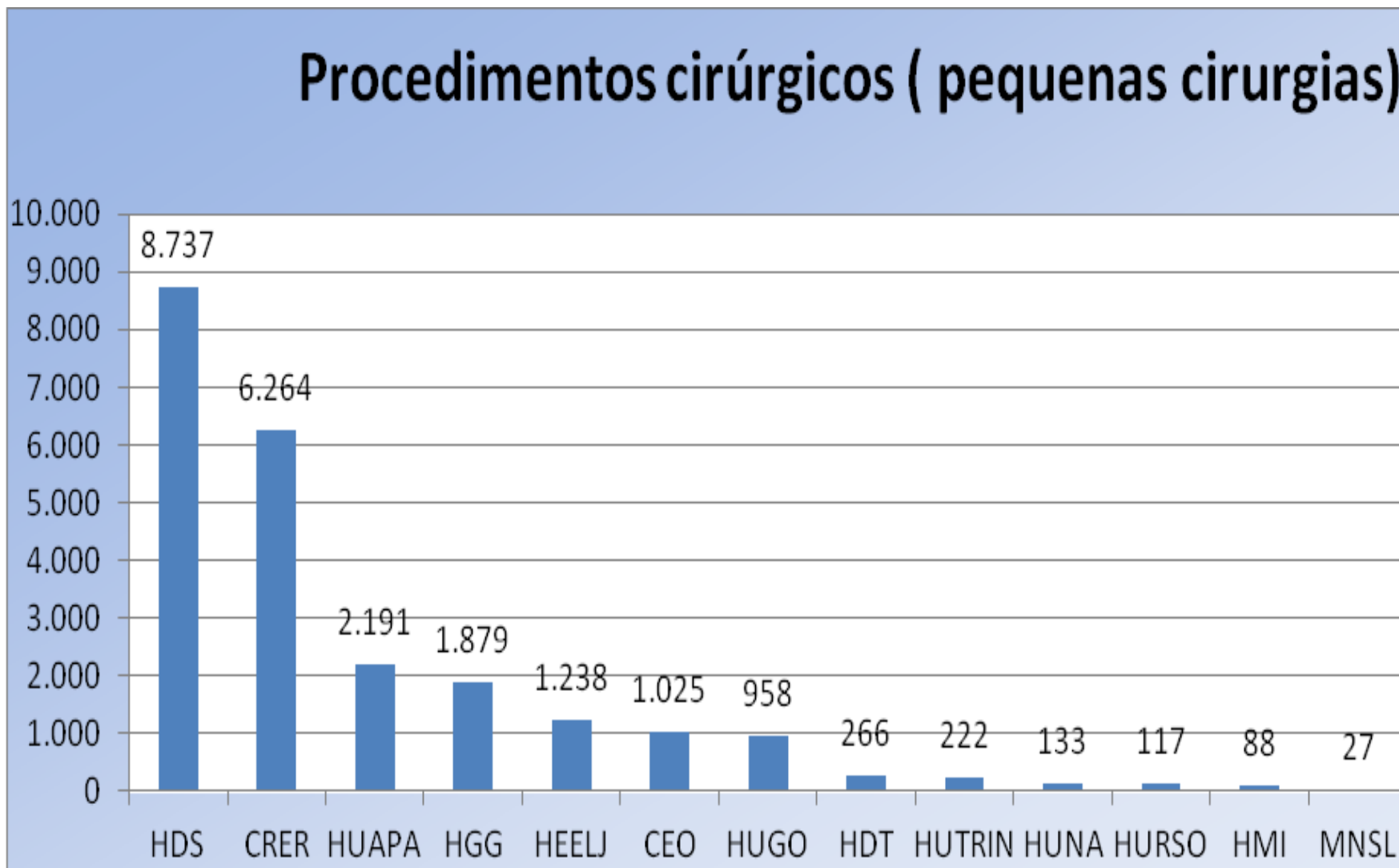
Nota: A Central de Medicamentos é formada por 03 estabelecimentos cadastrados no CNES, embora seja uma única unidade. Isto foi feito no sentido de facilitar a digitação da enorme produção da unidade nos sistemas de faturamento.

Gráfico 06 - Número de Procedimentos Ambulatoriais Clínicos realizados pelas Unidades Assistenciais da SES/GO



Fonte: Tabwin/DATASUS/MS

Gráfico 07 - Número de Procedimentos Ambulatoriais Cirúrgicos realizados pelas Unidades Assistenciais da SES/GO



Fonte: Tabwin/DATASUS/MS

Quadro 14 - Produção Ambulatorial – Medicamentos

Estabelecimento	Quadrimestre		Total Acumulado	
	Qtidade	VI.Aprovado	Qtidade	VI.Aprovado
2336766 CENTRO DE MEDICAMENTO DE ALTO CUSTO JUAREZ BARBOSA GOIÂNIA	3.284.768	5.170.570,31	6.466.110	10.098.187,56
3339637 CENTRAL DE DISPENSACAO DE MEDICAMENTOS HDT	1.383.828	3.995.955,91	2.896.156	7.283.248,50
3503038 CENTRAL DE DISPENSACAO DE MEDICAMENTOS JUARES BARBOSA	1.882.133	659.177,57	3.725.982	960.292,20
Total	6.550.729	9.825.703,79	13.088.248	18.341.728,26

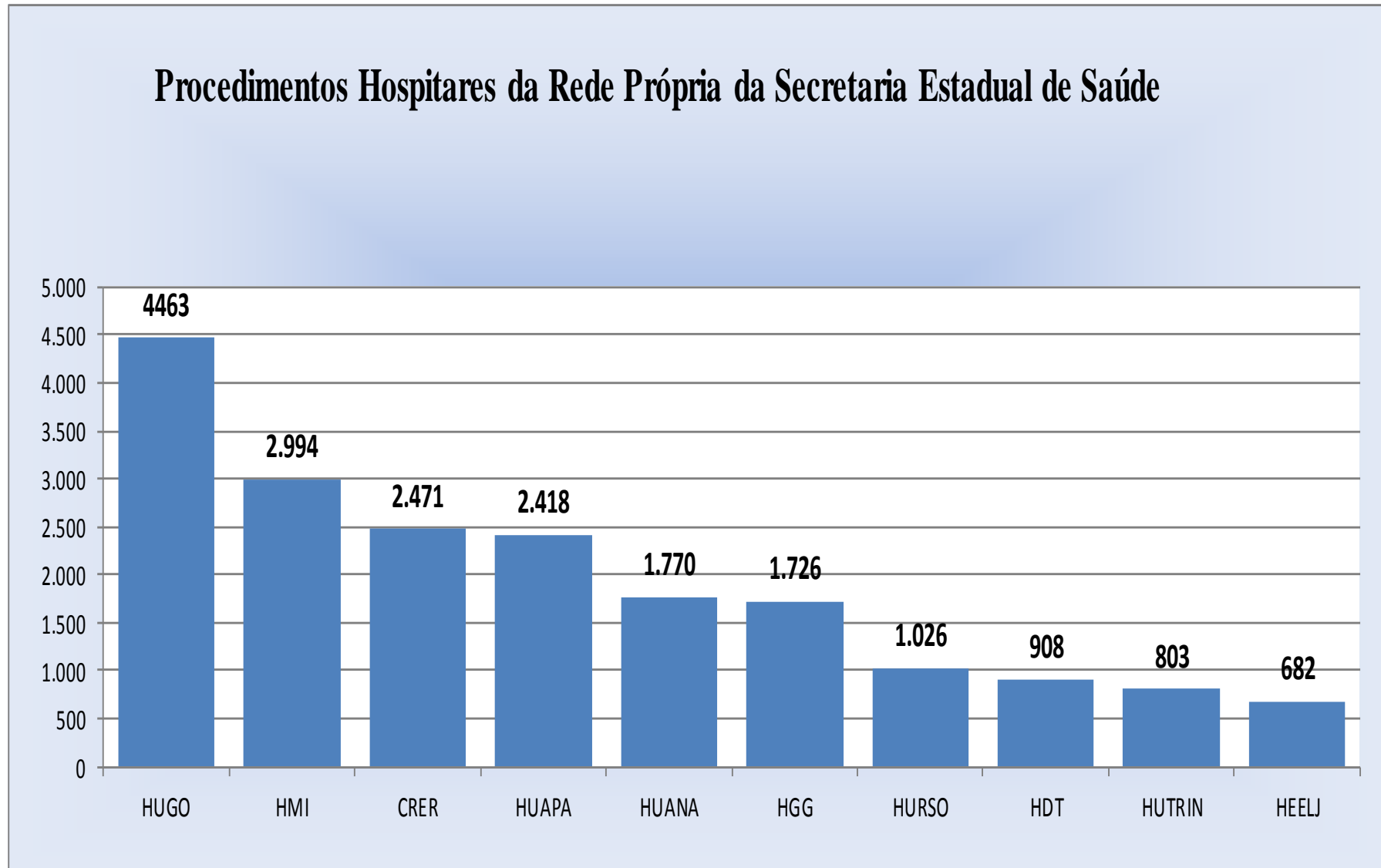
Fonte: Tabwin/DATASUS/MS

Quadro 15 - Produção Hospitalar das Unidades de Saúde da Esfera Administrativa Estadual Por Grupo de Procedimento

Hospital GO (CNES)	02 Procedimentos com finalidade diagnóstica	03 Procedimentos clínicos	04 Procedimentos cirúrgicos	05 Transplantes de órgãos, tecidos e células	Total
2338262 - Hospital de Urgências De Goiânia - Hugo	0	1008	3444	11	4463
2338734 - Hospital Geral De Goiânia Dr Alberto Rassi - HGG	0	728	996	2	1726
2339196 - Hospital Materno Infantil - HMI	0	1851	1143	0	2994
2437783 - Hospital Estadual Ernestina Lopes Jaime - HEEJ	0	692	0	0	682
2506661 - Hospital de Doenças Tropicais Dr Anuar Auad - HDT	0	844	64	0	908
2673932 - Centro de Reabilitação e Readap. Dr Henrique Santillo - CRER	32	496	1943	0	2471
3771962 - Hospital de Urgências Dr Henrique Santillo - HUANA	0	453	1317	0	1770
5095808 - Hospital de Urgências De Trindade Walda Ferreira Dos Santos -HUTRIN	0	410	393	0	803
5419662 - Hospital de Urgências de Aparecida de Goiânia - HUAPA	0	762	1656	0	2418
6665322 - Hospital de Urgência da Região Sudoeste - HURSO	0	316	710	0	1026
Total	32	7560	11666	13	19271

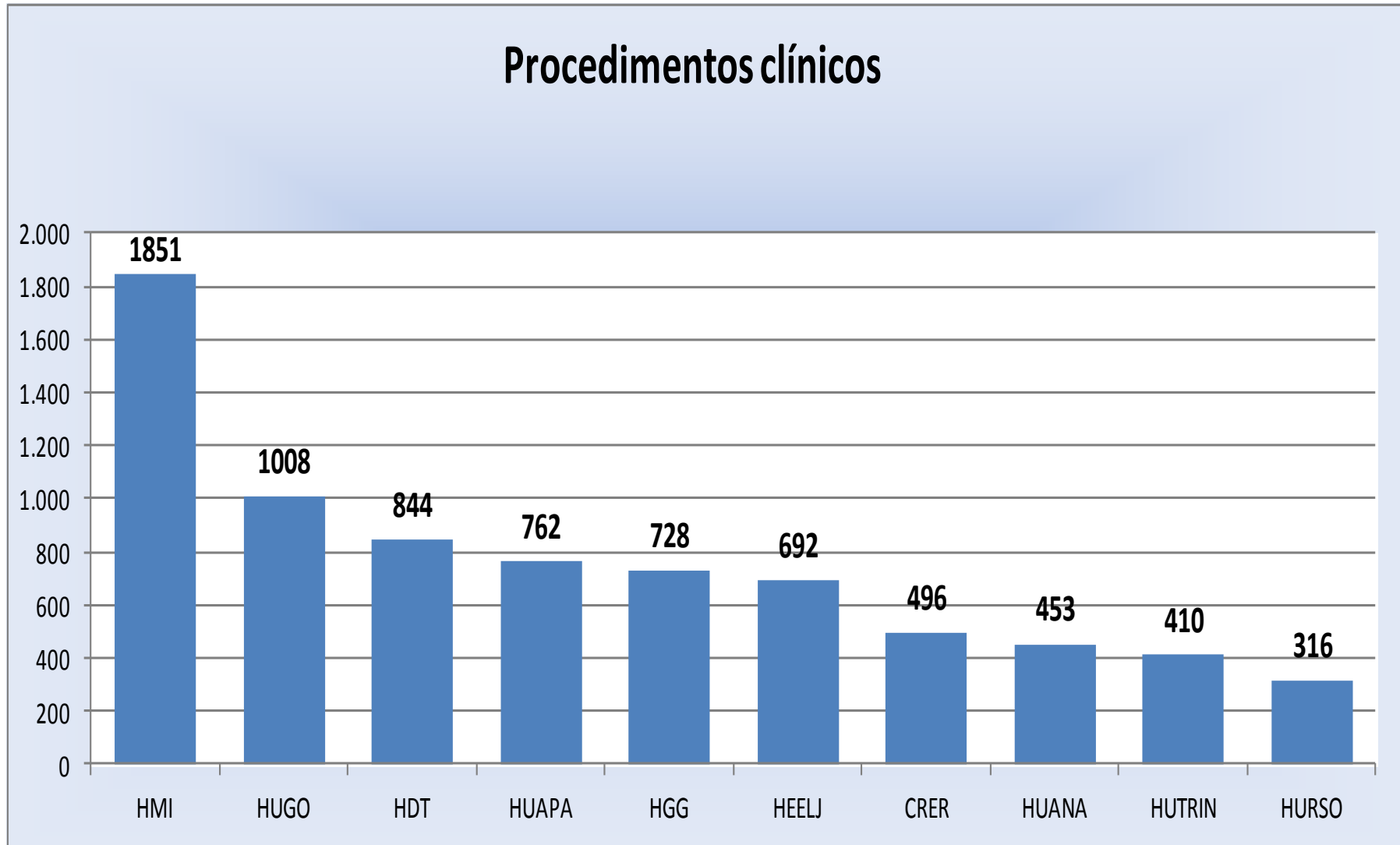
Fonte: Tabwin/DATASUS/MS

Gráfico 08 – Total de Procedimentos Hospitalares da Rede Própria da Secretaria Estadual de Saúde



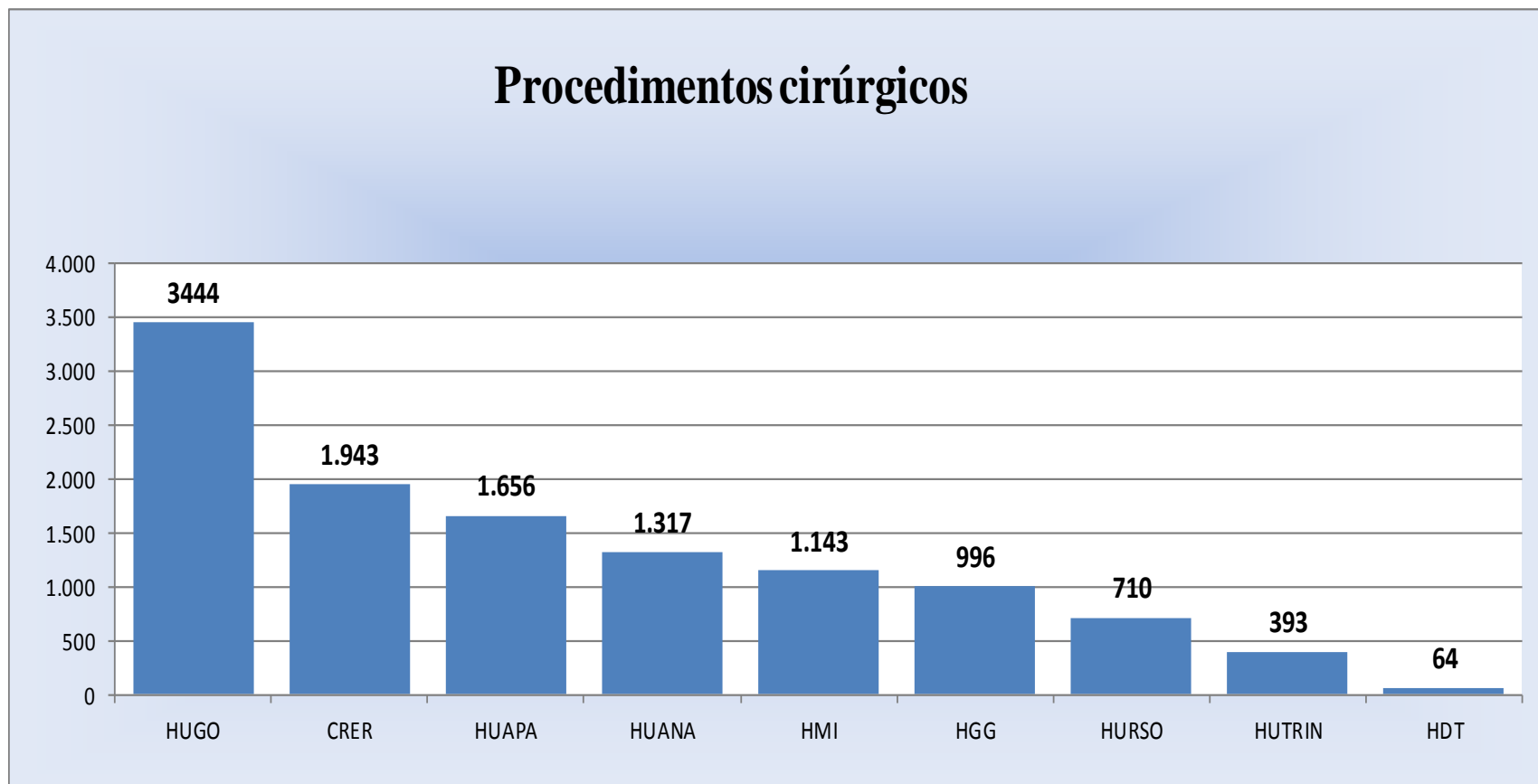
Fonte: Tabwin/DATASUS/MS

Gráfico 09 - Número de Procedimentos Hospitalares Clínicos realizados pelas Unidades Assistenciais da SES/GO



Fonte: Tabwin/DATASUS/MS

Gráfico 10 - Número de Procedimentos Hospitalares Cirúrgicos realizados pelas Unidades Assistenciais da SES/GO



Fonte: Tabwin/DATASUS/MS

***Análise e Considerações**

Para elaboração do relatório do 2º quadrimestre 2015 foram considerados os dados dos meses de abril a julho/2015, em virtude da não disponibilização do banco de dados do Datasus do mês de agosto/2015.

NOTA: Os dados acima apresentados poderão sofrer alterações posteriores ao referido quadrimestre, nos sistema/dados de origem.

INDICADORES

Indicadores de Saúde com Resultados Passíveis de Apuração Quadrimestral pelos Sistemas Nacionais de Informação – 2015

Diretriz 1 Garantia do acesso da população a serviços de qualidade, com equidade e em tempo adequado ao atendimento das necessidades de saúde, mediante aprimoramento da política de atenção básica e da atenção especializada.

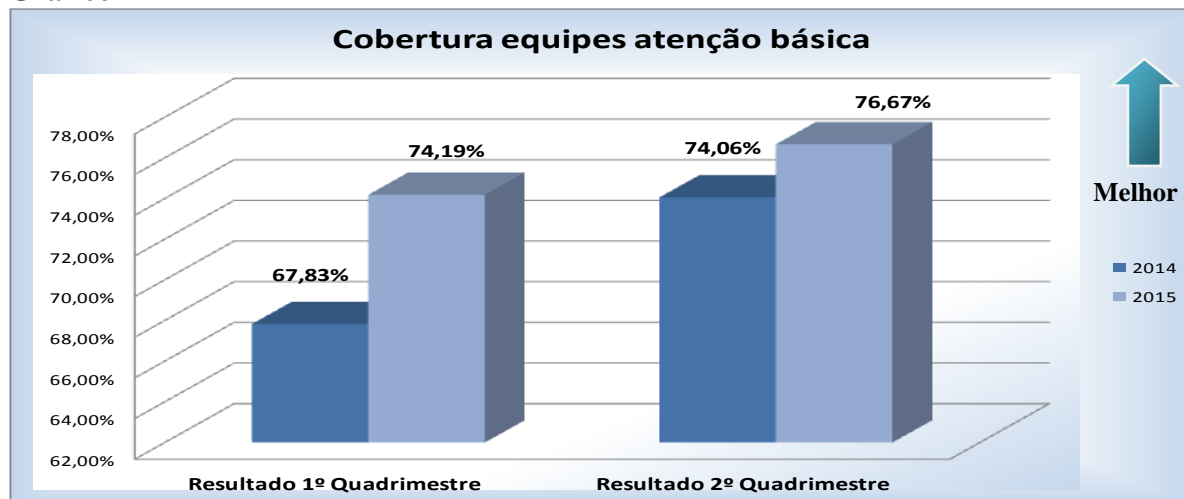
Objetivo 1.1 - Utilização de mecanismos que propiciem à ampliação do acesso à atenção básica.

Indicador	Numerador	Denominador	Unidade	Observações
1. Cob. equipes atenção básica	(Nº de ESF + Nº de ESF equivalente) x 3.000 Fonte: CNES e ESF	População no mesmo local e período. Fonte: ESF	100	Para o cálculo do indicador do 2º Quadrimestre foram utilizados a média de 3 meses (maio, junho e julho) pois o mês de agosto ainda não está disponível no Departamento da Atenção Básica / Ministério da Saúde.
Cobertura populacional estimada pelas equipes de Atenção Básica	Meta Anual	Resultado 1º Quadrimestre	Resultado 2º Quadrimestre	Resultado 3º Quadrimestre
	77,2%	74,19%	76,67%	

Análise: O resultado no indicador da Cobertura Populacional da Atenção Básica no Estado do 1º e 2º Quadrimestre está abaixo da Meta Anual. Deste modo, pode representar uma diminuição do acesso da população à Atenção Básica, como também ao corte de equipes da Estratégia Saúde da Família implantadas pelo Ministério da Saúde. No entanto, é difícil estabelecer uma relação causal, visto à fragilidade nos registros e ao controle da qualidade dessas informações na esfera municipal.

Fonte: CNES (Cadastro Nacional de Estabelecimentos de Saúde e DAB (Departamento de Atenção Básica)

Gráfico 11



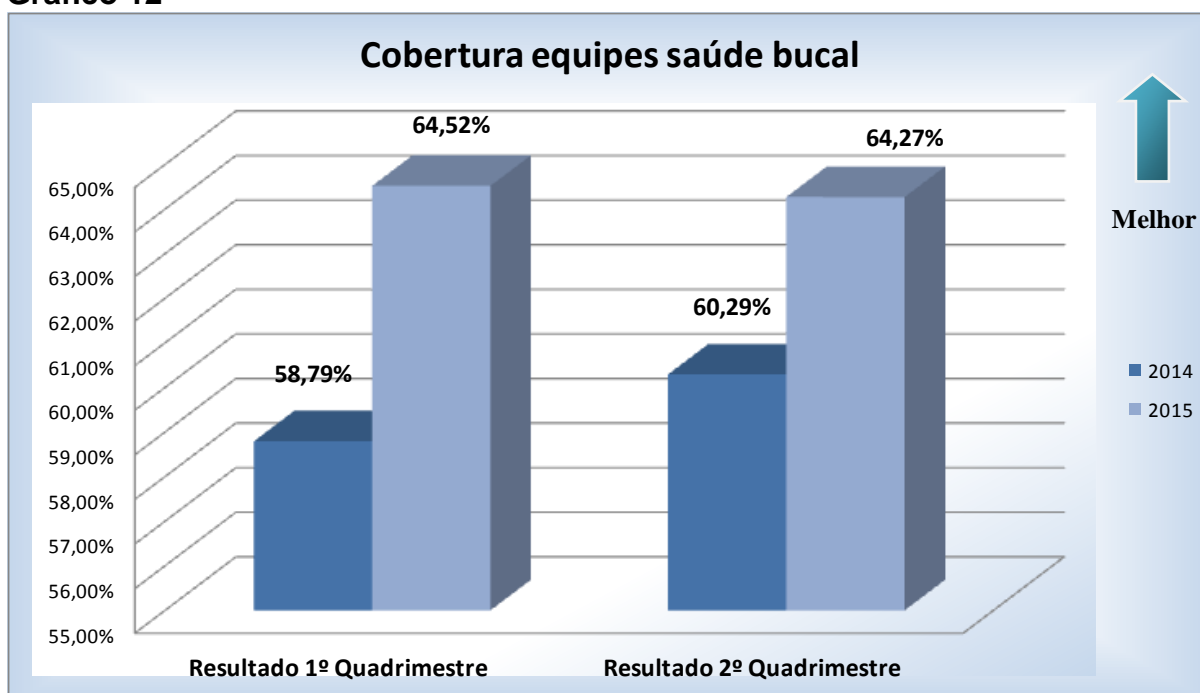
Fonte: CNES (Cadastro Nacional de Estabelecimentos de Saúde e DAB (Departamento de Atenção Básica)

Indicador	Numerador	Denominador	Unidade	Observações
4. Cobertura equipes saúde bucal	(Soma da carga horária dos cirurgiões dentistas/40) * 3.000 Fonte: CNES	População no mesmo local e período Fonte: ESF	100	
Cobertura populacional estimada pelas equipes básicas de saúde bucal	Meta Anual	Resultado 1º Quadrimestre	Resultado 2º Quadrimestre	Resultado 3º Quadrimestre
	60,00%	64,52%	64,27%	

Análise : A cobertura de equipes de saúde bucal no estado de Goiás neste período apresentou-se maior que a meta prevista para o ano. Apesar de indicar um possível aumento da oferta e do acesso à atenção em saúde bucal, deve-se considerar a limitação deste indicador. Cabe ressaltar que se refere ao número de horas de cirurgiões dentistas cadastrados no CNES. Deste modo, pode em certos momentos, não refletir fielmente a realidade, caso os municípios não mantenham o sistema atualizado.

Fonte: CNES (Cadastro Nacional de Estabelecimentos de Saúde e DAB (Departamento de Atenção Básica))

Gráfico 12



Fonte: CNES (Cadastro Nacional de Estabelecimentos de Saúde e DAB (Departamento de Atenção Básica))

Diretriz 2 - Aprimoramento da Rede de Atenção às Urgências, com expansão e adequação de Unidades de Pronto Atendimento (UPA), de Serviços de Atendimento Móvel de Urgência (SAMU), de prontos-socorros e centrais de regulação, articulada às outras redes de atenção.

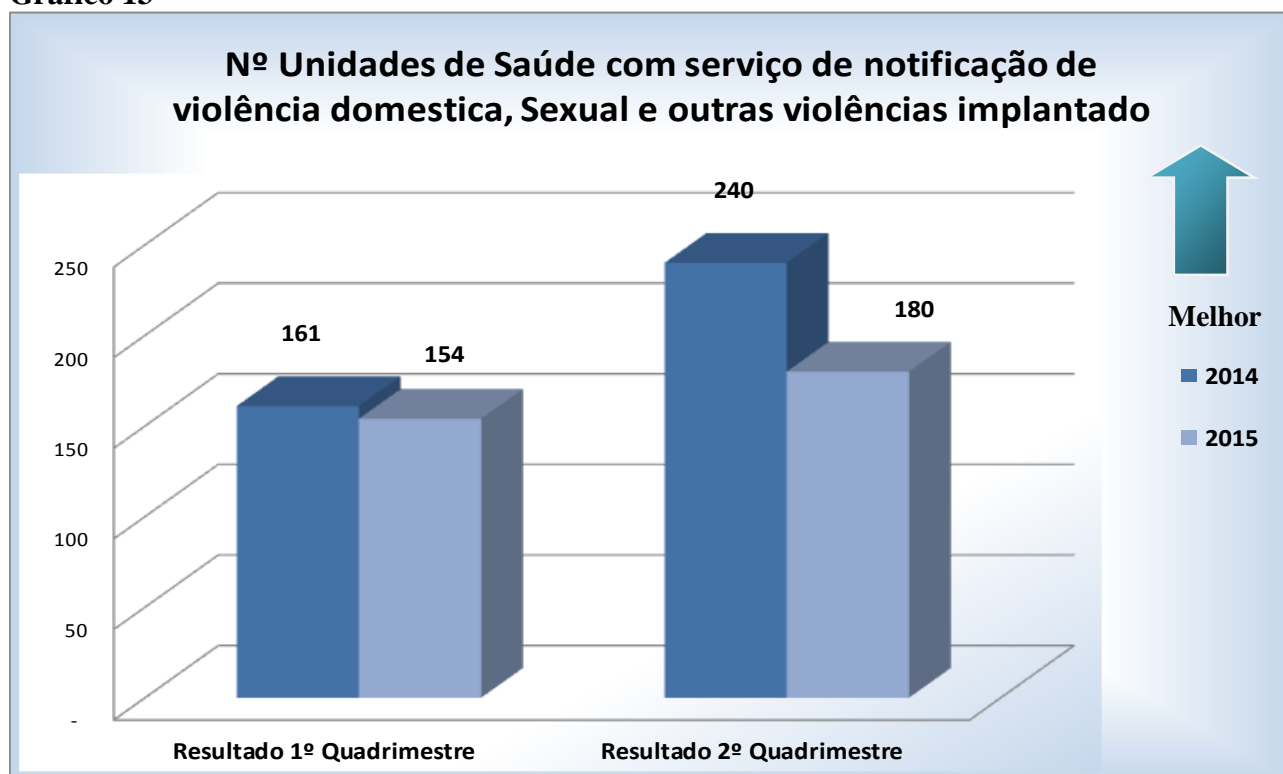
Objetivo 2.1 - Implementação da Rede de Atenção às Urgências

Indicador	Numerador	Denominador	Unidade	Observações
12. Nº Unidades de Saúde com serviço de notificação de violência doméstica, Sexual e outras violências implantado.	Número absoluto de Unidades de Saúde com notificação de violência doméstica, sexual e outras violências. Fonte: SINAN.			VIVA GVE SUVISA
Número de unidades de saúde com serviço de notificação de violência doméstica, sexual e outras violências implantado.	Meta Anual	Resultado 1º Quadrimestre	Resultado 2º Quadrimestre	Resultado 3º Quadrimestre
	330	154	180	

Análise: No segundo quadrimestre de 2015 conseguimos atingir 54,54% da meta prevista no ano.

Fonte: SINAN

Gráfico 13



Fonte: SINAN

Diretriz 3 - Promoção da atenção integral à saúde da mulher e da criança e implementação da "Rede Cegonha", com ênfase nas áreas e populações de maior vulnerabilidade.

Objetivo 3.2 - Organizar a Rede de Atenção à Saúde Materna e Infantil para garantir acesso, acolhimento e resolutividade.

Indicador	Numerador	Denominador	Unidade	Observações
25 . % Óbito infant + fetais invest.	Total de óbitos infantis e fetais investigados. Fonte: SIM	Total de óbitos infantis e fetais ocorridos. Fonte: SIM	100	CVO GVE SUvisa
Proporção de óbitos infantis e fetais investigados	Meta Anual	Resultado 1º Quadrimestre	Resultado 2º Quadrimestre	Resultado 3º Quadrimestre
	≥ 70% *	53%	36% **	

Análise:

* As investigações de óbito tem um prazo 120 dias a partir da data do óbito para conclusão de forma oportuna.

** De um total de 420 óbitos Infantis em 2014 referente ao primeiro quadrimestre informado, 77% estão com investigação concluída.

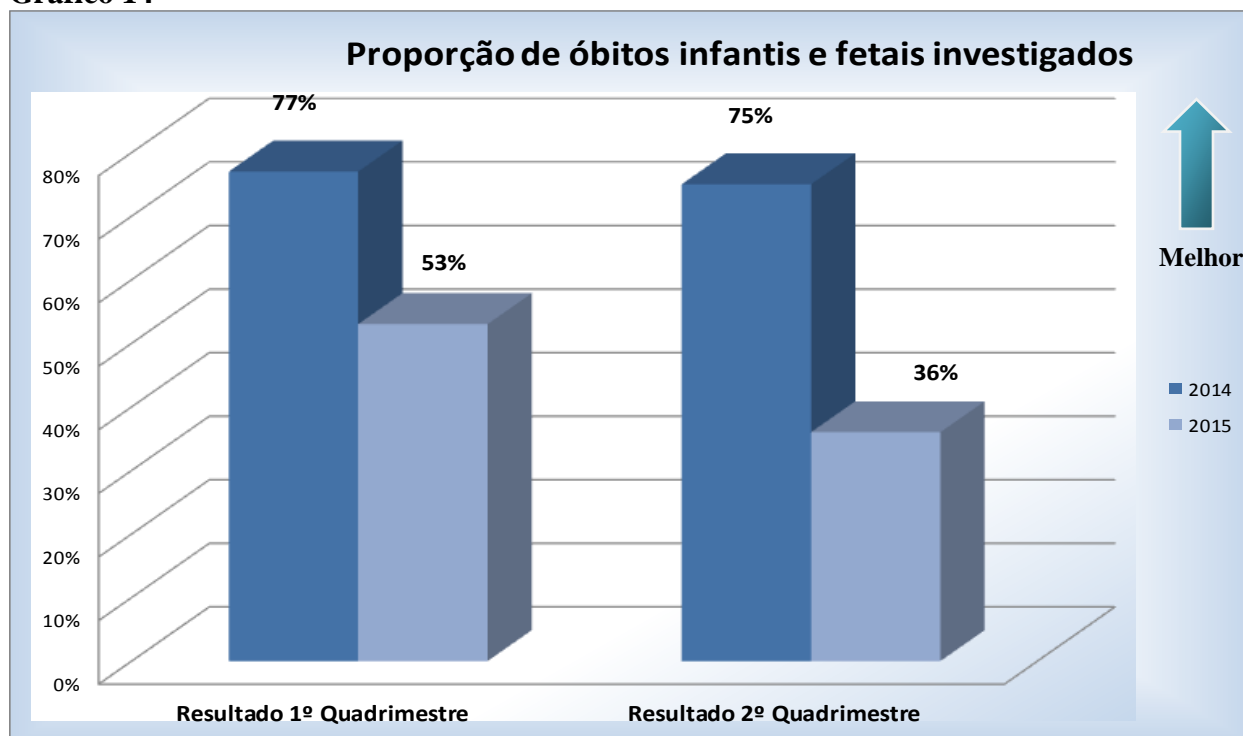
*** De um total de 431 óbitos Infantis em 2014 referente ao segundo quadrimestre 75% estão com investigação concluída.

** De um total de 579 óbitos Infantis em 2015 referente ao primeiro quadrimestre informado até 2/10/2015, 53% estão com investigação concluída, e 47% estão com investigação em andamento porém fora do prazo de oportunidade de conclusão.

*** De um total de 836 óbitos Infantis em 2015 referente ao primeiro e segundo quadrimestres até 2/10/2015, 36% estão com investigação concluída, e 64% estão com investigação em andamento porém fora do prazo de oportunidade de conclusão.

Fonte: SIM/SINASC

Gráfico 14



Fonte: SIM/SINASC

Indicador	Numerador	Denominador	Unidade	Observações
26. % Óbito maternos investigados	Total de óbitos maternos investigados Fonte: SIM	Total de óbitos maternos Fonte: SIM	100	CVO GVE SUvisa
Proporção de óbitos maternos investigados	Meta Anual	Resultado 1º Quadrimestre	Resultado 2º Quadrimestre	Resultado 3º Quadrimestre
	100%*	42%	24% **	

Análise: * As investigações de óbito tem um prazo 120 dias a partir da data do óbito para conclusão de forma oportuna.

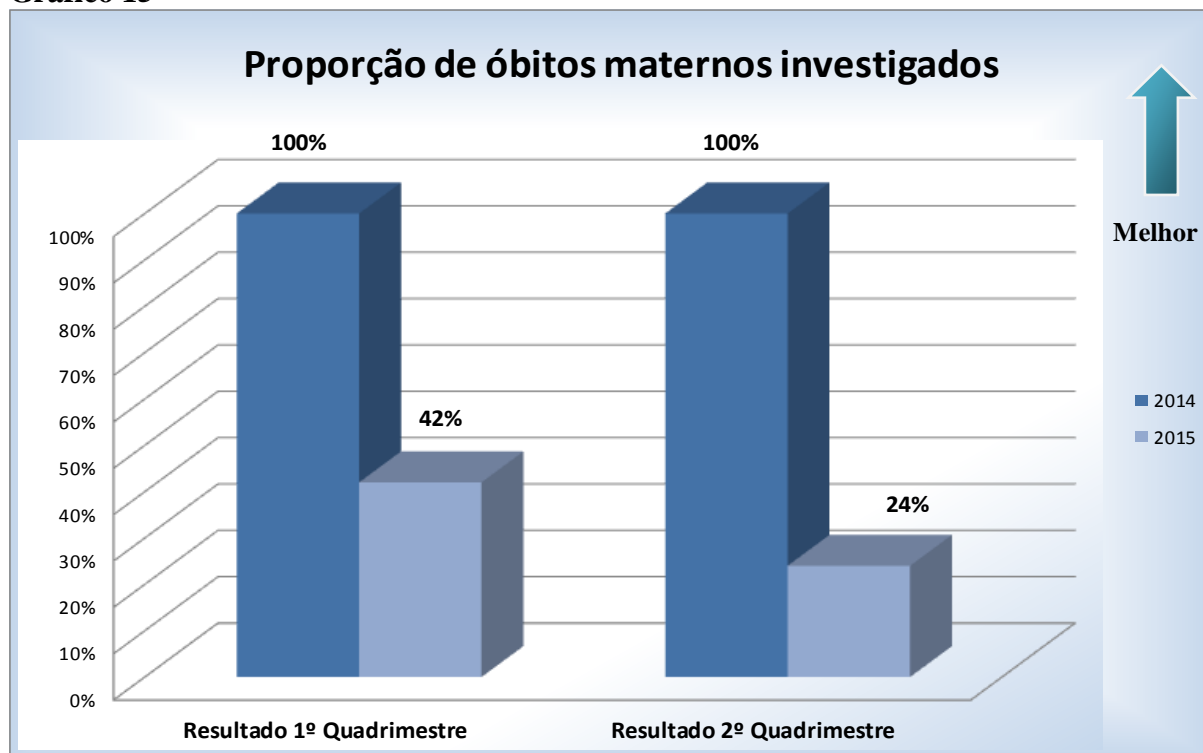
* Todos Óbitos Maternos Declarados em Goiás referente ao ano de 2014 foram investigados

** De um total de 12 óbitos maternos declarado em 2015 referente ao primeiro quadrimestre informado até 2/10/2015, 42% estão com investigação concluída, e 58% estão com investigação em andamento porém fora do prazo de oportunidade de conclusão.

*** De um total de 29 óbitos maternos declarado em 2015 referente ao primeiro e segundo quadrimestre até 2/10/2015, 24% estão com investigação concluída, 42% estão com investigação em andamento dentro do prazo e 34% estão com investigação em andamento porém fora do prazo de oportunidade de conclusão.

Fonte : SIM/SINASC

Gráfico 15



Fonte : SIM/SINASC

Indicador	Numerador	Denominador	Unidade	Observações
27. % Óbito mulheres id fértil invest.	Total de óbitos de MIF investigados Fonte: SIM	Total de óbitos de MIF Fonte: SIM	100	CVO GVE SUVISA
Proporção de óbitos de mulheres em idade fértil (MIF) investigados	Meta Anual	Resultado 1º Quadrimestre	Resultado 2º Quadrimestre	Resultado 3º Quadrimestre
	≥ 70%*	77,00%	67,00%**	

Análise :

* As investigações de óbito tem um prazo 120 dias a partir da data do óbito para conclusão de forma oportuna.

** De um total de 698 óbitos MIF em 2014 referente ao primeiro quadrimestre informado, 89% estão com investigação concluída.

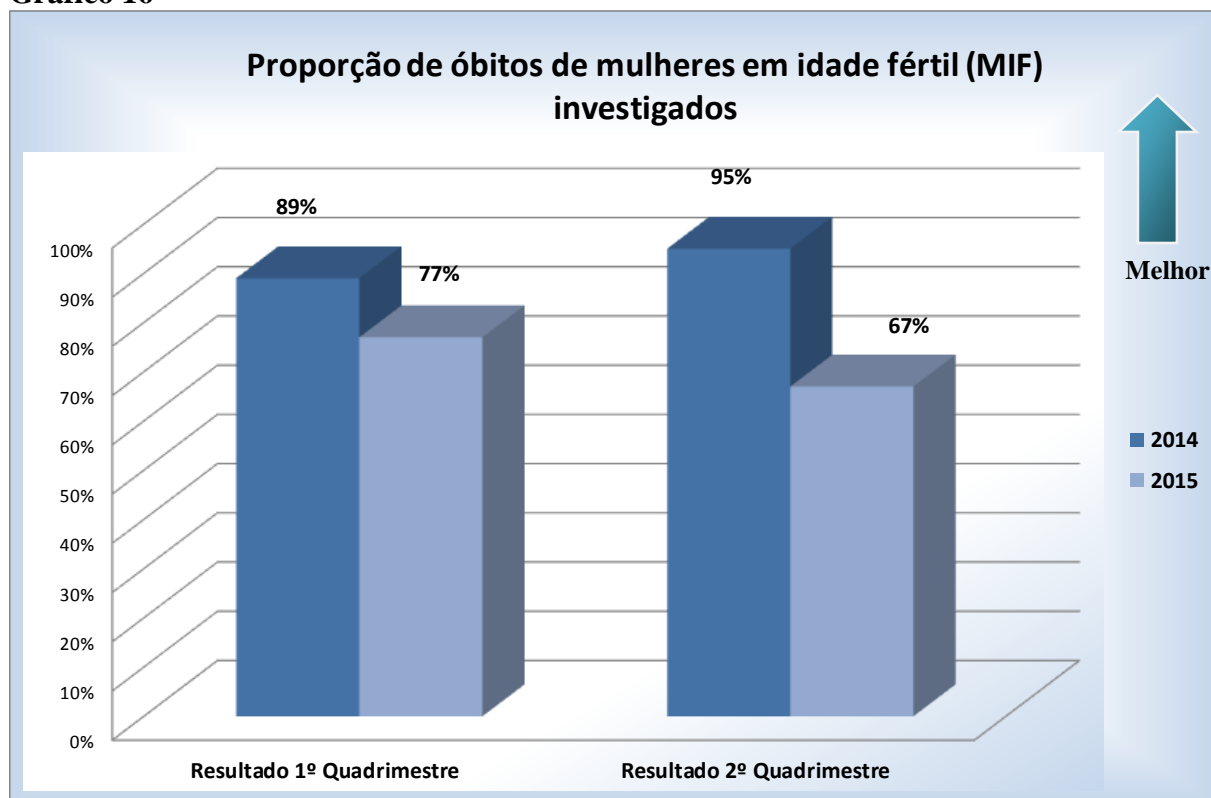
*** De um total de 798 óbitos MIF em 2014 referente ao segundo quadrimestre 95% estão com investigação concluída.

** De um total de 748 óbitos MIF em 2015 referente ao primeiro quadrimestre informado até 2/10/2015, 77% estão com investigação concluída, e 23% estão com investigação em andamento porém fora do prazo de oportunidade de conclusão.

*** De um total de 1522 óbitos MIF em 2015 referente ao primeiro e segundo quadrimestre até 2/10/2015, 67% estão com investigação concluída, e 33% estão com investigação em andamento porém fora do prazo de oportunidade de conclusão.

Fonte : SIM/SINASC

Gráfico 16



Fonte : SIM/SINASC

Diretriz 7 - Redução dos riscos e agravos à saúde da população, por meio das ações de promoção e vigilância em saúde.

Objetivo 7.1 - Fortalecer a promoção e vigilância em saúde

Indicador	Numerador	Denominador	Unidade	Observações
51. Óbitos por dengue	Número absoluto de óbitos por dengue. Fonte: SINAN.	-	-	
Número absoluto de óbitos por dengue	Meta Anual	Resultado 1º Quadrimestre	Resultado 2º Quadrimestre	Resultado 3º Quadrimestre
	≤ 84*	18	17**	

Análise :

* Considerando:

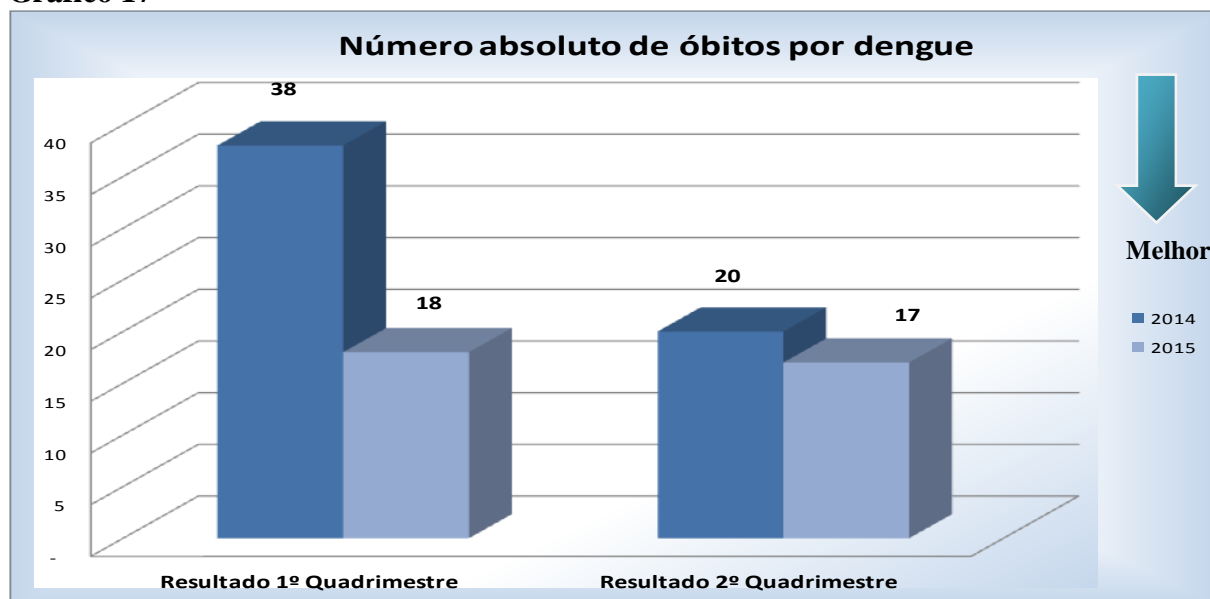
- Cenário epidemiológico;
- A circulação simultânea de 3 dos 4 tipos de vírus da dengue em Goiás (DENV:1 - 4 - 2);
- Epidemias recursivas;
- Entraves na rede assistencial de atendimento dos casos de dengue;
- Recrudescimento dos óbitos por dengue nos últimos anos;

A área técnica, visando melhor qualificação do respectivo indicador, também como, plausibilidade de alcançar a meta estipulada de redução em 10% no número de óbitos por dengue em relação ao ano anterior resolve AJUSTAR a meta anual para 2015 em ter até majoritariamente 84 óbitos por dengue, ou seja, redução de 9 (nove) óbitos tomando com base o ano de 2014 com 93 óbitos confirmados.

** Ainda existem 48 óbitos suspeitos de dengue em 2015, desses 11 casos são relativos ao 1º quadrimestre e 37 casos relativos ao 2º quadrimestre, aguardando avaliação do Comitê para serem considerados óbitos por dengue ou não. Podendo considerar essa análise de 2015 sendo preliminar.

Fonte: SINAN/Planilha paralela SES

Gráfico 17



Fonte: SINAN/Planilha paralela SES

NOTA: Os dados acima apresentados poderão sofrer alterações posteriores ao referido quadrimestre, nos sistemas/dados de origem.

Informações da Ouvidoria do SUS do Estado de Goiás

Total de Atendimentos

Este relatório apresenta dados provenientes dos atendimentos realizados pela Ouvidoria do SUS do Estado de Goiás, incluindo as Ouvidorias descentralizadas das unidades de saúde da Gestão Estadual, no período de maio a agosto de 2015. Foi elaborado com base no Banco de Dados do Sistema OuvidorSUS encaminhado pelo Departamento de Ouvidoria Geral do SUS (DOGES/MS) em 01/09/2015.

No gráfico 18 buscou-se discriminar o quantitativo total dos atendimentos realizados, para esta análise os atendimentos foram categorizados em: Disseminação de Informações e Registro de Demandas. Foram registradas 835 demandas e disseminadas 3601 informações, o que totaliza 4.437 atendimentos.

Gráfico 18 – Quantidade de Atendimentos maio a agosto de 2015.

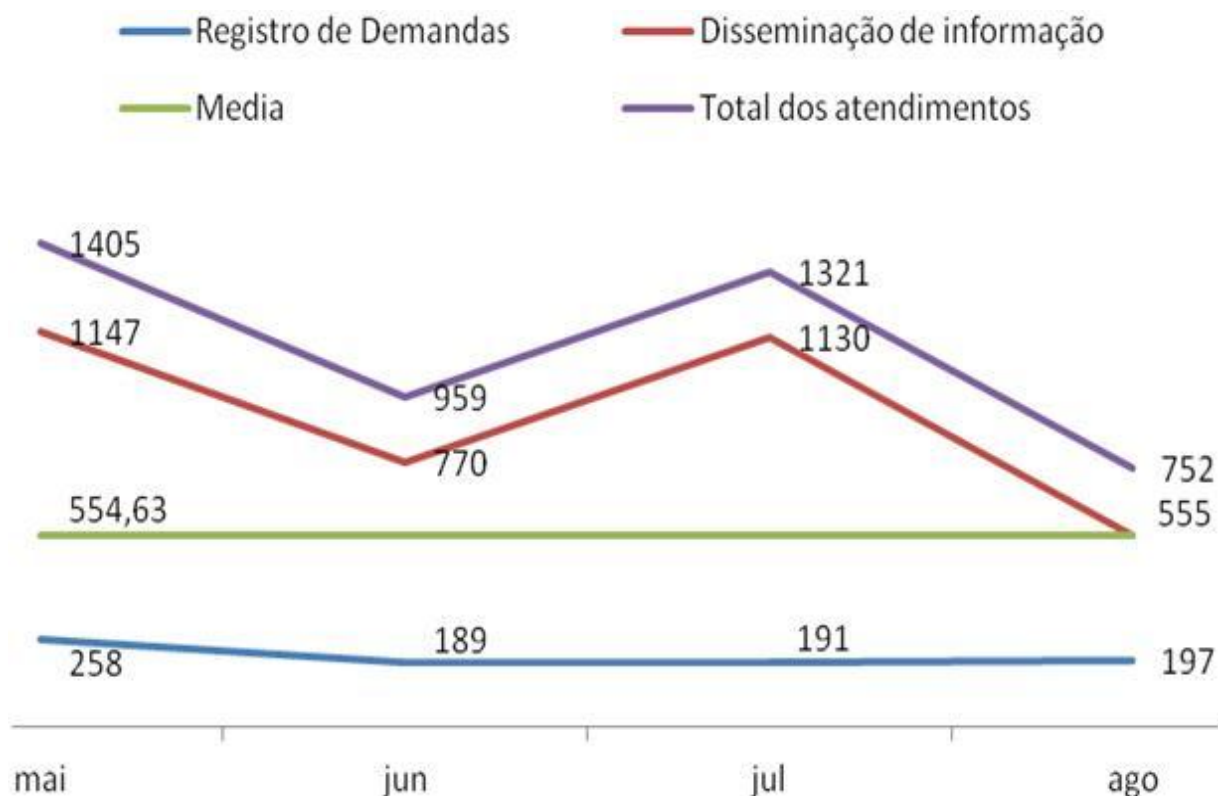
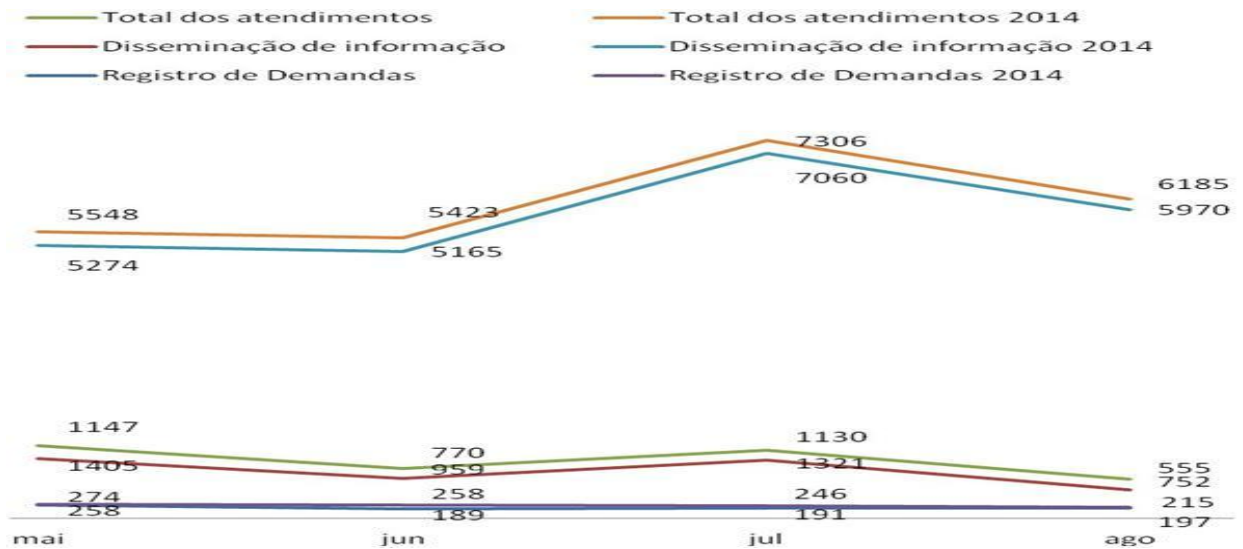


Gráfico 19 – Comparativo entre os números de atendimentos na Ouvidoria do SUS do 2º Quadrimestre de 2014 com o 2º Quadrimestre de 2015.

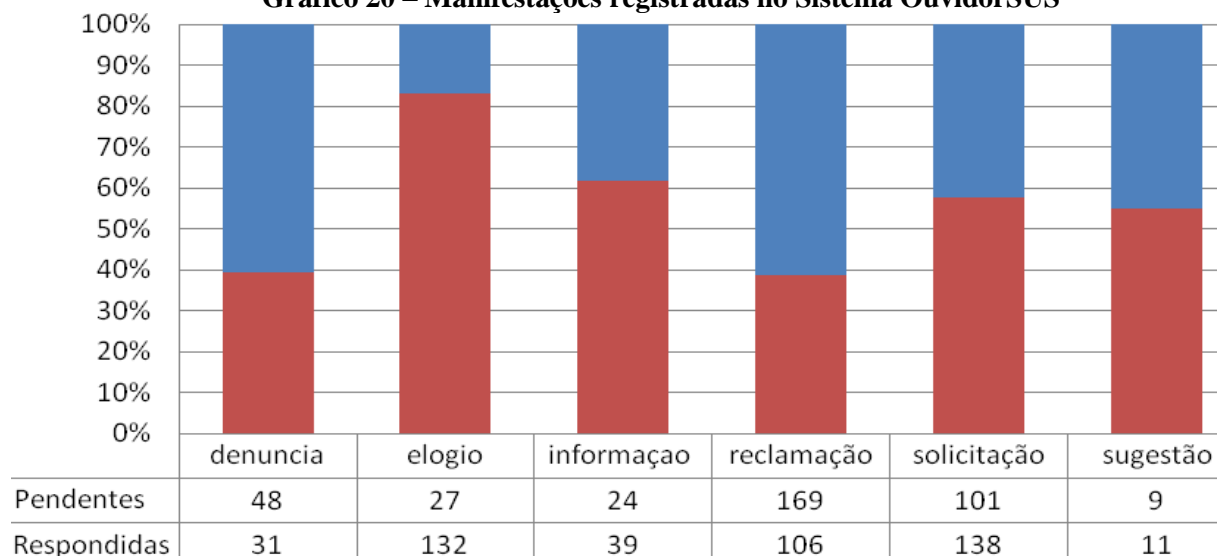


O volume de atendimentos, principalmente no item: disseminação de informações do 2º quadrimestre de 2014, conforme gráfico 02, 73,39% ao 2º quadrimestre deste ano. Esta diferença deve-se as Ações do Programa Governo Junto de Você, o que justifica o aumento da procura da população pelo serviço de Ouvidoria neste período.

Índice de Resposta

O gráfico 20 demonstra que do total de 993 demandas, 130 ficaram pendentes de fechamento e 863 foram fechadas/encerradas, totalizando uma taxa de resposta de 86,91%.

Gráfico 20 – Manifestações registradas no Sistema OuvidorSUS



Fonte: Ouvidoria do SUS do Estado de Goiás: Relatório Prestação de Conta do 2º Quadrimestre

Ficha Técnica

Coordenação Geral

Oldair Marinho da Fonseca
Superintendente de Gestão, Planejamento e Finanças

Responsáveis pelos dados e informações

Superintendentes e Gerentes da Secretaria Estadual Saúde de Goiás

Coordenação e Organização
Edilberto Alexandre Silva Machado

Técnicos responsáveis pela consolidação
Marcio da Silva Cardoso
Gilson Antonio da Silva