



SES
Secretaria de
Estado da
Saúde



Subsecretaria de Vigilância e Atenção Integral à Saúde
Gerência de Transplantes.
Coordenação de Credenciamento e Monitoramento.

ESTATÍSTICA GERAL DE DOAÇÃO E TRANSPLANTES DE ÓRGÃOS – GOIÁS

**2024
(JANEIRO A MAIO)**

**GOIÂNIA,
JUNHO, 2024**



SES
Secretaria de
Estado da
Saúde



Subsecretaria de Vigilância e Atenção Integral à Saúde
Gerência de Transplantes.
Coordenação de Credenciamento e Monitoramento.

GOVERNADOR DO ESTADO DE GOIÁS

Dr Ronaldo Ramos Caiado

VICE-GOVERNADOR DO ESTADO DE GOIAS

Dr Daniel Elias Carvalho Vilela

SECRETÁRIO DE ESTADO DA SAÚDE DE GOIÁS

Dr Rasível dos Reis Santos Júnior

SECRETÁRIO-ADJUNTO DE ESTADO DA SAÚDE DE GOIÁS

Dr Sérgio Alberto Cunha Vencio

SUBSECRETÁRIO DE VIGILÂNCIA E ATENÇÃO INTEGRAL À SAÚDE

Dr Luciano de Moura Carvalho

GERENTE DA CENTRAL DE TRANSPLANTES

Enf. Katuscia Christiane Freitas

COORDENAÇÃO DE CREDENCIAMENTO E MONITORAMENTO

Enf. Me. Ricardo Ribamar da Silva

COORDENAÇÃO DE DISTRIBUIÇÃO DE ÓRGÃOS E TECIDOS PARA TRANSPLANTE

Enf. Maria de Lourdes Rosa dos Passos

COORDENAÇÃO DE CAPTAÇÃO DE ÓRGÃOS E TECIDOS PARA TRANSPLANTE

Enf. Dirce Maria Alves Gomes Porto

ORGANIZAÇÕES DE PROCURA DE ÓRGÃOS E TECIDOS

Enf. Nathália Carolyne Correia Mendonça

**GOIÂNIA,
JUNHO, 2024**



SES
Secretaria de
Estado da
Saúde



Subsecretaria de Vigilância e Atenção Integral à Saúde
Gerência de Transplantes.
Coordenação de Credenciamento e Monitoramento.

ELABORADO POR:

Enf. Me. Ricardo Ribamar da Silva

Coordenador de Credenciamento e Monitoramento

Thiago Bastos e Silva Moraes

Setor de Estatística da Gerência de Transplantes

Dilma Ferreira da Silva Rocha

Setor de Estatística da Gerência de Transplantes

Dnise de Araujo Freitas

Setor de Estatística da Gerência de Transplantes



SES
Secretaria de
Estado da
Saúde



Subsecretaria de Vigilância e Atenção Integral à Saúde
Gerência de Transplantes.
Coordenação de Credenciamento e Monitoramento.

APRESENTAÇÃO

Esta Estatística Geral de Doação e Transplantes de Órgãos - Goiás tem como objetivo transcrever em números os resultados de todo o trabalho executado pela Gerência de Transplantes em Goiás.

PALAVRAS CHAVES

Transplantes de Órgãos e Tecidos; Estatística; Saúde.



SES
Secretaria de
Estado da
Saúde



Subsecretaria de Vigilância e Atenção Integral à Saúde
Gerência de Transplantes.
Coordenação de Credenciamento e Monitoramento.

LISTA DE FIGURAS

Figura 1: Gráfico da Evolução da Lista de Espera (Ativos) – 2023.....	11
Figura 2: Gráfico Comparativo de Notificações, Doações Efetivas e Recusas Familiares das OPOs HUGO, HEANA e HUGOL – 2023.....	16
Figura 3: Gráfico Comparativo de Notificações e Doações Efetivas – 2023.....	16
Figura 4: Gráfico da Evolução do Percentual de Recusas Familiares – 2023.....	17
Figura 5: Gráfico dos Doadores de Morte Encefálica por Sexo.....	17
Figura 6: Gráfico dos Doadores de Morte Encefálica por Tipo Sanguíneo.....	18
Figura 7: Gráfico dos Doadores de Morte Encefálica por Faixa Etária.....	18
Figura 8: Gráfico dos Doadores de Morte Encefálica por Causa da Morte.....	18
Figura 9: Gráfico dos Transplantes Realizados por Hospital Transplantador em 2023.....	21
Figura 10: Gráfico com os Transplantes de Órgãos e Tecidos Realizados em 2023.....	22
Figura 11: Gráfico com os Transplantes de Órgãos e Tecidos Realizados por mês em 2023.....	23



SES
Secretaria de
Estado da
Saúde



Subsecretaria de Vigilância e Atenção Integral à Saúde
Gerência de Transplantes.
Coordenação de Credenciamento e Monitoramento.

LISTA DE TABELAS

Tabela 1 - Planilha de Ações e Eventos Realizados em Goiás no ano de 2024.....	09
Tabela 2 - Número de consultas agendadas para avaliação em transplante - 2023	10
Tabela 3 - Número de consultas agendadas para TFD em 2023, por modalidade de transplante.....	10
Tabela 4 – Planilha de Receptores Ativos e Semiativos por Órgão/Tecido.....	11
Tabela 5 – Planilha de Novas Inscrições e Receptores Removidos por Órgão/Tecido.....	11
Tabela 6 – Planilha de Notificações Mensais de Morte Encefálica.....	12
Tabela 7 – Planilha de Notificações de ME por Estabelecimento – 2023.....	13
Tabela 8 – Planilha de Notificações de ME por Estabelecimento (OPO HUGO) – 2023.....	14
Tabela 9 – Planilha de Notificações de ME por Estabelecimento (OPO HUGOL) – 2023.....	15
Tabela 10 – Planilha de Notificações de ME por Estabelecimento (OPO HEANA) – 2023.....	15
Tabela 11 – Planilha de Motivos das Negativas Familiares.....	17
Tabela 12 – Planilha de Doadores Oculares – 2023.....	19
Tabela 13 – Planilha de Tecidos Recebidos, Disponibilizados e Descartados 2023.....	19
Tabela 14 – Planilha com os Órgãos Captados em 2023.....	19
Tabela 15 – Planilha com os Órgãos Recebidos e Disponibilizados em 2023.....	20
Tabela 16 – Planilha com os Órgãos Descartados em 2023.....	20
Tabela 17 – Planilha de Transplantes de Tecidos Realizados em 2023.....	20
Tabela 18 – Planilha de Transplantes de Órgãos Sólidos Realizados em 2023 por Hospital Transplantador.....	21
Tabela 19 – Planilha com os Transplantes de Órgãos/Tecidos Realizados em 2023.....	22
Tabela 20 – Planilha com a Série Histórica dos Transplantes em Goiás.....	24



SES
Secretaria de
Estado da
Saúde



Subsecretaria de Vigilância e Atenção Integral à Saúde
Gerência de Transplantes.
Coordenação de Credenciamento e Monitoramento.

LISTA DE ABREVIações

SUS – Sistema Único de Saúde

CIB – Comissão Intergestores Bipartite

CET – Central Estadual de Transplantes

TFD – Tratamento Fora de Domicílio

CTU – Cadastro Técnico Único

ME – Morte Encefálica

HGG – Hospital Geral de Goiânia

HUP – Hospital Urológico Puigvert

HC – Hospital das Clínicas

ACCAJ – Associação de Combate as Câncer Araújo Jorge

CNT – Central Nacional de Transplantes

OPO – Organização de Procura de Órgãos



SES
Secretaria de
Estado da
Saúde



Subsecretaria de Vigilância e Atenção Integral à Saúde
Gerência de Transplantes.
Coordenação de Credenciamento e Monitoramento.

SUMÁRIO

1. Eventos e Educação Continuada em Goiás – 2024.....	09
2. Regulação e Tratamento Fora de Domicílio.....	10
3. Lista de espera – 2023.....	11
4. Notificações x Doações Efetivas de Órgãos (Pacientes em Morte Encefálica) – 2023.....	12
5. Notificação x Doação de Múltiplos Órgãos por Estabelecimento – 2023.....	13
5.1 Notificação x Doação de Múltiplos Órgãos por OPO – 2023.....	14
6. Recusas familiares em Goiás – 2023.....	16
7. Perfil dos doadores de múltiplos órgãos – 2023.....	17
8. Captação de tecidos realizada em Goiás – 2023.....	18
9. Captação de órgãos sólidos realizada em Goiás – 2023.....	19
10. Transplantes de tecidos realizados em Goiás – 2023.....	20
11. Transplantes de órgãos sólidos realizados em Goiás – 2023.....	21
12. Transplantes de órgãos e tecidos realizados em Goiás – 2023.....	22

1. Eventos e Educação Continuada em Goiás – 2024

Os eventos de uma Central de Transplantes são fundamentais para conscientizar a população sobre a importância da doação de órgãos, além de promover a integração entre profissionais da área da saúde, pacientes transplantados e seus familiares. Esses eventos também têm o papel crucial de disseminar informações sobre o processo de doação e transplante, esclarecendo dúvidas e desmistificando tabus relacionados ao tema. Além disso, tais encontros proporcionam um espaço para troca de experiências entre os envolvidos, promovendo o acolhimento e o apoio mútuo. Através da sensibilização e educação, esses eventos contribuem para aumentar o número de doadores e, conseqüentemente, salvar vidas.

Além dos eventos e palestras acerca de todo o processo de doação de órgãos em Goiás, a CET-Go também promove treinamentos para as unidades hospitalares envolvidas no processo de doação. Os treinamentos das equipes envolvidas no processo de doação de órgãos é essencial para garantir a eficiência, segurança e humanização em todas as etapas desse procedimento delicado. Capacitar os profissionais da saúde que atuam nesse contexto é crucial para assegurar a correta execução dos protocolos, atualização em relação às melhores práticas e sensibilidade no atendimento às famílias dos doadores. Isso resulta em procedimentos mais eficientes, redução de riscos e melhoria nos índices de sucesso dos transplantes, contribuindo para salvar vidas.

Tabela 1– Planilha de Ações e Eventos Realizados em Goiás no ano de 2024.

MÊS	PALESTRAS	TREINAMENTO	CAMPANHAS	TOTAL
Janeiro	2	2	0	4
Fevereiro	0	4	0	4
Março	1	3	0	4
Abril	2	9	0	11
Maior	7	5	2	14
Total	12	23	2	37

2. Regulação e Tratamento Fora de Domicílio

A Regulação é um sistema criado para gerir vagas hospitalares e outras necessidades de pacientes dentro do Sistema Único de Saúde (SUS), utilizando critérios internacionalmente estabelecidos para alocação de recursos relacionados à saúde.

Como exemplo deste sistema, no final do ano anterior, por meio da Resolução Comissão Intergestores Bipartite Nº 337/2021, foi deliberado que a CET-GO passa a ser a instituição responsável pela gestão da regulação referente a primeira consulta dos usuários dos serviços do SUS, com as equipes transplantadoras do Estado.

O Tratamento Fora de Domicílio (TFD), instituído pela Portaria nº 55 da Secretaria de Assistência à Saúde do Ministério da Saúde, é um instrumento legal que visa garantir pelo SUS o tratamento médico a pacientes portadores de doenças não tratáveis no município ou Estado onde moram por ausência ou inexistência do tratamento adequado. Seguem a seguir os dados do estado de Goiás da regulação e do TFD em 2024.

Tabela 2 - Número de consultas agendadas para avaliação em transplante em 2024

ÓRGÃO / TECIDO	JANEIRO	FEVEREIRO	MARÇO	ABRIL	MAIO	TOTAL
RIM	65	89	85	132	77	448
FÍGADO	9	5	8	9	2	33
CÓRNEA	2	12	2	9	7	32
MEDULA	10	6	7	14	10	47
PÂNCREAS-RIM	0	1	0	1	2	4
DESSENSIBILIZAÇÃO	0	2	0	1	0	3
TOTAL	86	115	102	166	98	567

Tabela 3 - Número de consultas agendadas para TFD em 2024, por modalidade de transplante

ÓRGÃO	JANEIRO	FEVEREIRO	MARÇO	ABRIL	MAIO	TOTAL
RENAL PEDIÁTRICO	0	0	0	1	0	1
CORAÇÃO PEDIÁTRICO	1	0	0	0	0	1
FÍGADO PEDIÁTRICO	1	1	2	1	1	6
CORAÇÃO	1	1	1	2	2	7
PULMÃO	4	2	3	1	2	12
PULMÃO PEDIÁTRICO	0	0	0	0	0	0
PÂNCREAS-RIM	0	0	0	0	0	0
PÓS – TX CARDÍACO	0	0	0	0	0	0
PÓS-TX HEPÁTICO	0	0	0	0	0	0
TMO PEDIÁTRICO	0	1	0	1	2	4
DESSENSIBILIZAÇÃO	0	0	0	0	0	0
TMO ADULTO	0	0	0	0	0	0
FÍGADO ADULTO	1	0	0	0	1	2
INTESTINO PEDIÁTRICO	1	0	1	0	0	2
RIM	0	0	0	0	1	1
TOTAL	9	5	7	6	9	36

3. Lista de espera – 2024

Segundo a Portaria MS N.º 2600/2009, as atividades de acompanhamento pré-transplantes e atualização das informações do potencial receptor no Cadastro Técnico Único (CTU) estarão limitadas às equipes especializadas e aos estabelecimentos autorizados para realização de transplante. Desta forma, para melhor compreensão, segue os dados referentes aos receptores ativos e semiativos nos quadros a seguir.

Tabela 4 – Planilha de Receptores Ativos e Semiativos por Órgão/Tecido

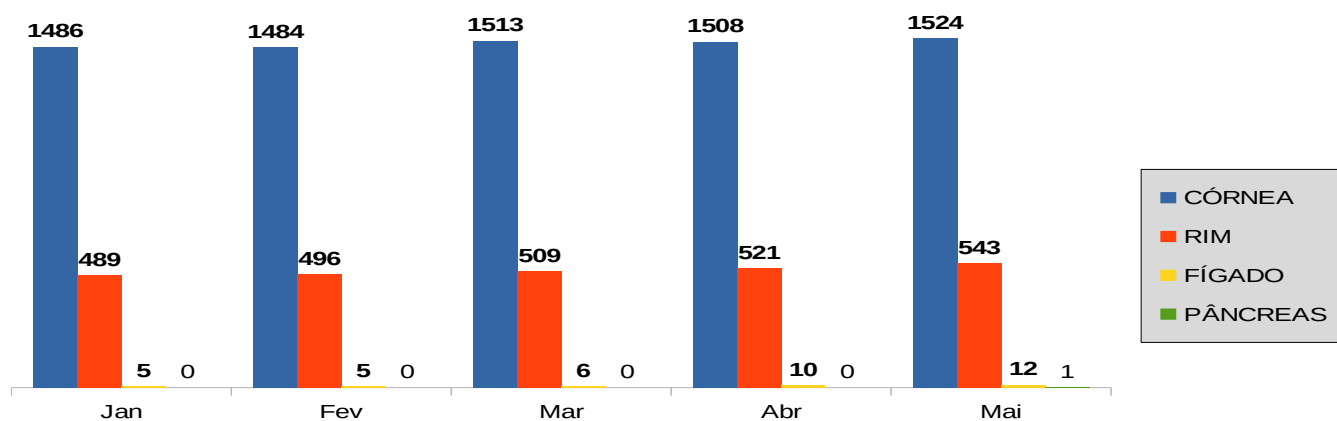
MÊS	LISTA DE ESPERA – ATIVOS				LISTA DE ESPERA – SEMIATIVOS			
	FIGADO	RIM	CÓRNEA	PÂNCREAS	FIGADO	RIM	CÓRNEA	PÂNCREAS
Janeiro	5	489	1486	0	11	17	130	0
Fevereiro	5	496	1484	0	12	19	131	0
Março	6	509	1513	0	12	14	89	0
Abril	10	521	1508	0	10	26	109	0
Mai	12	543	1524	1	8	16	97	0

Tabela 5 – Planilha de Novas Inscrições e Receptores Removidos por Órgão/Tecido

MÊS	NOVAS INSCRIÇÕES				REMOVIDOS			
	FIGADO	RIM	CÓRNEA	PÂNCREAS	FIGADO	RIM	CÓRNEA	PÂNCREAS
Janeiro	3	20	83	0	0	1	24	0
Fevereiro	5	27	76	0	2	3	35	0
Março	1	21	78	0	0	1	31	0
Abril	4	31	106	0	1	2	25	0
Mai	1	27	84	1	1	1	32	0

Figura 1 – Gráfico da Evolução da Lista de Espera (Ativos) – 2024.

Evolução Lista de Espera Órgãos e Tecidos 2024- Ativos



Superintendência do Complexo Regulador em Saúde de Goiás.
Gerência de Transplantes.
Coordenação de Credenciamento e Monitoramento.

4. Notificações x Doações Efetivas de Órgãos (Pacientes em Morte Encefálica) – 2024

As notificações são comunicações referentes as aberturas de Protocolos de Morte encefálicas, ocorridas em estabelecimentos de saúde por equipes médicas e que são de caráter obrigatório, conforme a legislação vigente. A seguir, os dados referentes às notificações no período.

Tabela 6 – Planilha de Notificações Mensais de Morte Encefálica.

MÊS	NOTIFICAÇÕES DE ME	DOADOR ELEGÍVEIS	Nº DE ENTREVISTA FAMILIAR	DOAÇÕES EFETIVAS	TAXA DE EFETIVAÇÃO (%)	CAUSAS DA NÃO EFETIVAÇÃO DA DOAÇÃO				
						NEGATIVA FAMILIAR	PCR ANTES DA REMOÇÃO	CONTRA INDICAÇÃO CLÍNICA (SOROLOGIA, IDADE, INFECÇÃO)	DIAGNÓSTICO DE ME* NÃO CONFIRMADO	OUTROS
Janeiro	53	32	32	10	18,87%	19	0	8	2	14
Fevereiro	45	30	30	9	20,00%	15	0	8	2	10
Março	61	37	37	11	18,03%	26	0	9	5	11
Abril	54	37	37	7	12,96%	27	0	11	2	7
Maio	50	27	27	7	14,00%	17	0	13	2	11
TOTAL	263	163	163	44	83,86%	104	0	49	13	53

* ME – Morte Encefálica

* HUGO: 01 (um) doador notificado em fevereiro com doação efetivada em março.

* HOSPITAL ORTOPÉDICO DE GOIÂNIA – 01 (um) doador notificado em maio com entrevista e doação efetivadas em junho.

Superintendência do Complexo Regulador em Saúde de Goiás.
Gerência de Transplantes.
Coordenação de Credenciamento e Monitoramento.

5. Notificação x Doação de Múltiplos Órgãos por Estabelecimento – 2024

Tabela 7 – Planilha de Notificações de ME por Estabelecimento – 2024.

ESTABELECIMENTO	NOTIFICAÇÕES DE ME	Nº ENTREVISTA FAMILIAR	DOAÇÕES EFETIVADAS	MOTIVO DA NÃO DOAÇÃO			
				RECUSA DA FAMÍLIA	CONTRA INDICAÇÃO CLÍNICA	NÃO DIAGNÓSTICO DE ME*	OUTROS
HOSPITAL DE URGÊNCIAS OTÁVIO LAGE - HUGOL	52	44	12	26	5	1	8
HOSPITAL DE URGÊNCIAS DE GOIÂNIA HUGO	64	45	16	22	9	2	15
Hospital Estadual de Urgências de Anápolis HEANA	36	19	6	13	8	4	5
HOSPITAL ESTADUAL DO CENTRO NORTE GOIANO - HCN	25	14	1	12	6	0	6
HOSPITAL GERAL DE GOIANIA DR ALBERTO RASSI HGG	2	0	0	0	2	0	0
HOSPITAL EVANGELICO DE RIO VERDE	2	0	0	0	0	0	2
HOSPITAL MUNICIPAL DE RIO VERDE	2	2	1	1	0	0	0
HOSPITAL UNIMED RIO VERDE	1	1	1	0	0	0	0
INSTITUTO DE MEDICINA E CIENCIA DE CERES	1	0	0	0	0	0	1
HOSPITAL INFANTIL DE CAMPINAS	1	0	0	0	0	0	1
HOSPITAL PREMIUM	1	1	0	1	0	0	0
HOSPITAL ISRAELITA ALBERT EINSTEIN	1	1	0	1	0	0	0
HOSPITAL MUNICIPAL DE APARECIDA DE GOIÂNIA	4	3	0	3	1	0	0
HOSPITAL SANTA HELENA	3	2	2	0	0	1	0
HOSPITAL SANTA MÔNICA	9	4	1	3	2	0	3
HOSPITAL SANTA ROSA	2	1	0	1	1	0	0
HOSPITAL SÃO MARCOS	1	1	0	1	0	0	0
HOSPITAL ORTOPEDICO DE CERES	1	1	0	1	0	0	0
HOSPITAL DA CRIANÇA	1	0	0	0	0	0	1
HOSPITAL DE ESTADUAL DE URGÊNCIAS DE APARECIDA DE GOIANIA HEAPA	1	0	0	0	1	0	0
HOSPITAL DO RIM	1	0	0	0	1	0	0
HOSPITAL ARAUJO JORGE	1	0	0	0	0	1	0
HOSPITAL JARDIM AMÉRICA	1	0	0	0	1	0	0
HOSPITAL ESTADUAL DE URGÊNCIAS DA REGIÃO SUDOESTE - HERSO	17	15	1	14	1	1	0
HOSPITAL DAS CLÍNICAS	1	0	0	0	0	0	1
HOSPITAL NEUROLOGICO	5	3	0	2	3	0	0
HOSPITAL ORTOPÉDICO DE GOIÂNIA GERALDO PEDRA	3	1	0	1	1	0	1
HOSPITAL ORTOPEDICO PROMED	1	0	0	0	1	0	0
HOSPITAL E MATERNIDADE MUNICIPAL CÉLIA CÂMARA	1	1	1	0	0	0	0
HOSPITAL REGIONAL DE SAO LUIS DE MONTES BELOS DR GERALDO LANDO	2	0	0	0	0	1	1
HOSPITAL EVANGELICO GOIANO	2	0	0	0	0	0	2
HOSPITAL SAO NICOLAU	2	0	0	0	1	0	1
HOSPITAL DE DOENÇAS TROPICAIS DR ANUAR AUAD HDT	5	0	0	0	3	0	2
HOSPITAL ENCORE	1	0	0	0	0	1	0
HOSPITAL DO CORAÇÃO DE GOIÁS	2	1	0	1	1	0	0
Hospital Estadual da Criança e do Adolescente	2	0	0	0	1	0	1
HOSPITAL RUY AZEREDO	1	1	0	1	0	0	0
HOSPITAL ESTADUAL DE FORMOSA DR CESAR SAAD FAYAD	2	0	0	0	0	0	2
HOSPITAL SAGRADO CORACAO DE JESUS NEROPOLIS	1	0	0	0	0	1	0
HOSPITAL ESTADUAL DE LUZIANIA	1	1	1	0	0	0	0
HOSPITAL ESTADUAL DE TRINDADE WALDA F DOS SANTOS HETRIN	1	1	1	0	0	0	0
TOTAL	263	163	44	104	49	13	53

* ME – Morte Encefálica

* HUGO: 01 (UM) DOADOR NOTIFICADO EM FEVEREIRO COM DOAÇÃO EFETIVADA EM MARÇO

* HOSPITAL ORTOPÉDICO DE GOIÂNIA – 01 (um) doador notificado em maio com entrevista e doação efetivadas em junho.

Superintendência do Complexo Regulador em Saúde de Goiás.
Gerência de Transplantes.
Coordenação de Credenciamento e Monitoramento.

5.1. Notificação x Doação de Múltiplos Órgãos por OPO – 2024

OPO, ou Organização de Procura de Órgãos, é uma instância da CET-GO responsável por avaliar potenciais doadores de órgãos e gerenciar o processo de doação. As OPOs desempenham um papel crucial diante das oportunidades de doação e realiza a conexão entre os Hospitais e a CET-GO. Sendo assim, temos a seguir nas tabelas 7, 8 e 9, o desempenho das doações no Estado de Goiás das OPOs HUGO, HUGOL e HEANA, respectivamente:

Tabela 8 – Planilha de Notificações de ME por Estabelecimento (OPO HUGO) – 2024.

ESTABELECIMENTO	NOTIFICAÇÕES DE ME	Nº ENTREVISTA FAMILIAR	DOAÇÕES EFETIVADAS	MOTIVO DA NÃO DOAÇÃO			
				RECUSA DA FAMÍLIA	CONTRA INDICAÇÃO CLÍNICA	NÃO DIAGNÓSTICO DE ME*	OUTROS
HOSPITAL DE URGÊNCIAS DE GOIÂNIA HUGO	64	45	16	22	9	2	15
HOSPITAL MUNICIPAL DE APARECIDA DE GOIÂNIA	4	3	0	3	1	0	0
HOSPITAL SANTA HELENA	3	2	2	0	0	1	0
HOSPITAL SANTA MÔNICA	9	4	1	3	2	0	3
HOSPITAL DA CRIANÇA	1	0	0	0	0	0	1
HOSPITAL DE ESTADUAL DE URGÊNCIAS DE APARECIDA DE GOIANIA HEAPA	1	0	0	0	1	0	0
HOSPITAL ARAUJO JORGE	1	0	0	0	0	1	0
HOSPITAL JARDIM AMÉRICA	1	0	0	0	1	0	0
HOSPITAL DAS CLÍNICAS	1	0	0	0	0	0	1
HOSPITAL ORTOPEDICO PROMED	1	0	0	0	1	0	0
HOSPITAL DE DOENCAS TROPICAIS DR ANUAR AUAD HDT	5	0	0	0	3	0	2
HOSPITAL ENCORE	1	0	0	0	0	1	0
HOSPITAL SÃO MARCOS	1	1	0	1	0	0	0
HOSPITAL SAO NICOLAU	2	0	0	0	1	0	1
Hospital Estadual da Criança e do Adolescente	2	0	0	0	1	0	1
HOSPITAL SAGRADO CORACAO DE JESUS NEROPOLIS	1	0	0	0	0	1	0
HOSPITAL ISRAELITA ALBERT EINSTEIN	1	1	0	1	0	0	0
TOTAL	99	56	19	30	20	6	24

Superintendência do Complexo Regulador em Saúde de Goiás.
Gerência de Transplantes.
Coordenação de Credenciamento e Monitoramento.

Tabela 9 – Planilha de Notificações de ME por Estabelecimento (OPO HUGOL) – 2024.

ESTABELECIMENTO	NOTIFICAÇÕES DE ME	Nº ENTREVISTA FAMILIAR	DOAÇÕES EFETIVADAS	MOTIVO DA NÃO DOAÇÃO			
				RECUSA DA FAMÍLIA	CONTRA INDICAÇÃO CLÍNICA	NÃO DIAGNÓSTICO DE ME*	OUTROS
HOSPITAL DE URGÊNCIAS OTÁVIO LAGE - HUGOL	52	44	12	26	5	1	8
HOSPITAL GERAL DE GOIANIA DR ALBERTO RASSI HGG	2	0	0	0	2	0	0
HOSPITAL EVANGELICO DE RIO VERDE	2	0	0	0	0	0	2
HOSPITAL MUNICIPAL DE RIO VERDE	2	2	1	1	0	0	0
HOSPITAL UNIMED RIO VERDE	1	1	1	0	0	0	0
HOSPITAL INFANTIL DE CAMPINAS	1	0	0	0	0	0	1
HOSPITAL PREMIUM	1	1	0	1	0	0	0
HOSPITAL SANTA ROSA	2	1	0	1	1	0	0
HOSPITAL DO RIM	1	0	0	0	1	0	0
HOSPITAL ESTADUAL DE URGÊNCIAS DA REGIÃO SUDESTE - HERSO	17	15	1	14	1	1	0
HOSPITAL NEUROLOGICO	5	3	0	2	3	0	0
HOSPITAL ORTOPÉDICO DE GOIÂNIA GERALDO PEDRA	3	1	0	1	1	0	1
HOSPITAL E MATERNIDADE MUNICIPAL CÉLIA CÂMARA	1	1	1	0	0	0	0
HOSPITAL REGIONAL DE SAO LUIS DE MONTES BELOS DR GERALDO LANDO	2	0	0	0	0	1	1
HOSPITAL DO CORAÇÃO DE GOIÁS	2	1	0	1	1	0	0
HOSPITAL RUY AZEREDO	1	1	0	1	0	0	0
HOSPITAL ESTADUAL DE TRINDADE WALDA F DOS SANTOS HETRIN	1	1	1	0	0	0	0
TOTAL	96	72	17	48	15	3	13

* ME – Morte Encefálica

* HUGO: 01 (UM) DOADOR NOTIFICADO EM FEVEREIRO COM DOAÇÃO EFETIVADA EM MARÇO

* HOSPITAL ORTOPÉDICO DE GOIÂNIA – 01 (um) doador notificado em maio com entrevista e doação efetivadas em junho.

Tabela 10 – Planilha de Notificações de ME por Estabelecimento (OPO HEANA) – 2024.

ESTABELECIMENTO	NOTIFICAÇÕES DE ME	Nº ENTREVISTA FAMILIAR	DOAÇÕES EFETIVADAS	MOTIVO DA NÃO DOAÇÃO			
				RECUSA DA FAMÍLIA	CONTRA INDICAÇÃO CLÍNICA	NÃO DIAGNÓSTICO DE ME*	OUTROS
Hospital Estadual de Urgências de Anápolis HEANA	36	19	6	13	8	4	5
HOSPITAL ESTADUAL DO CENTRO NORTE GOIANO - HCN	25	14	1	12	6	0	6
INSTITUTO DE MEDICINA E CIENCIA DE CERES	1	0	0	0	0	0	1
HOSPITAL ORTOPEDICO DE CERES	1	1	0	1	0	0	0
HOSPITAL EVANGELICO GOIANO	2	0	0	0	0	0	2
HOSPITAL ESTADUAL DE FORMOSA DR CESAR SAAD FAYAD	2	0	0	0	0	0	2
HOSPITAL ESTADUAL DE LUZIANIA	1	1	1	0	0	0	0
TOTAL	68	35	8	26	14	4	16

Superintendência do Complexo Regulador em Saúde de Goiás.
Gerência de Transplantes.
Coordenação de Credenciamento e Monitoramento.

Figura 2 – Gráfico Comparativo de Notificações, Doações Efetivas e Taxa de Recusas Familiares das OPOs HUGO, HEANA e HUGOL – 2024

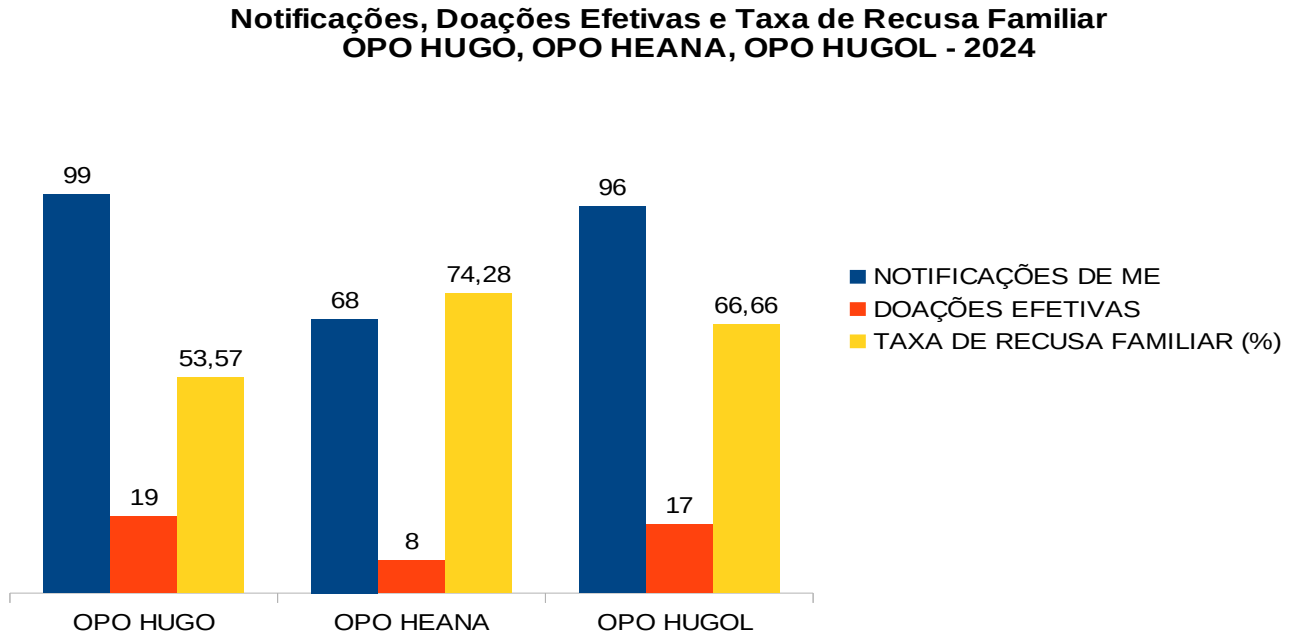
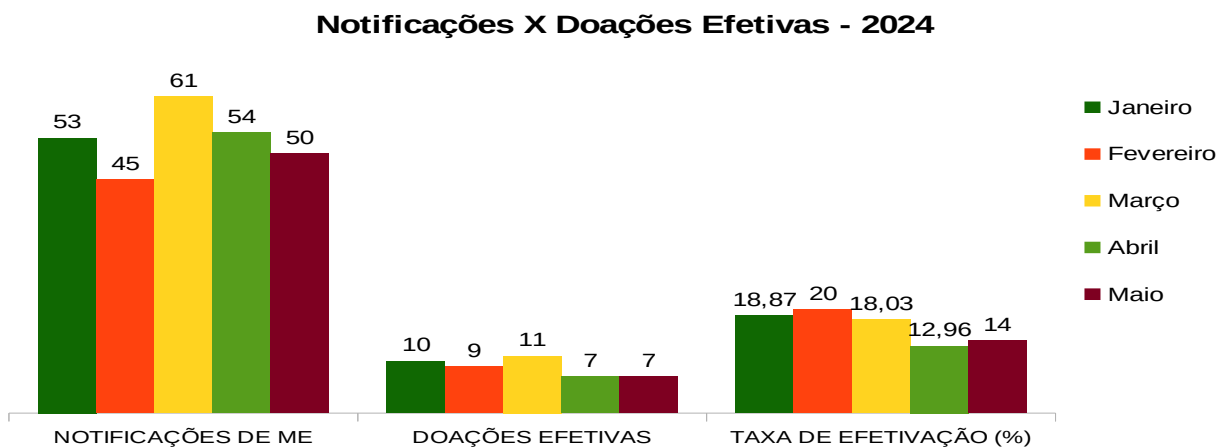


Figura 3 – Gráfico Comparativo de Notificações e Doações Efetivas – 2024.



6. Recusas familiares em Goiás – 2024

Todo indivíduo que tenha a confirmação do diagnóstico de morte encefálica e possua critérios de elegibilidade para doação de órgãos e/ ou tecidos será ofertada à família a possibilidade da doação. Esta, por sua vez, poderá consentir ou recusar a realização do procedimento.

Superintendência do Complexo Regulador em Saúde de Goiás.
Gerência de Transplantes.
Coordenação de Credenciamento e Monitoramento.

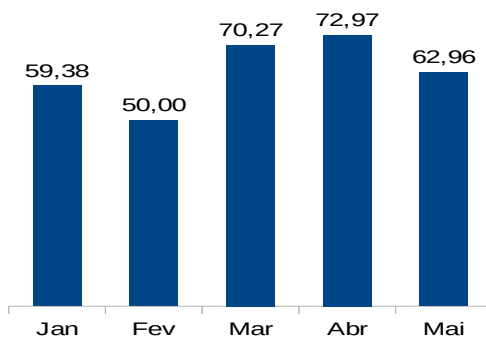
As recusas à doação, a despeito de todas as campanhas de conscientização e incentivo à doação de órgãos e tecidos, ainda apresentam elevadas taxas, conforme tabela a seguir.

Tabela 11 – Planilha de Motivos das Negativas Familiares

MÊS	MOTIVOS DA NEGATIVA FAMILIAR										PERCENTUAL DE RECUSAS (%)
	DESCONHECIMENTO DO DESEJO DO POTENCIAL DOADOR	NÃO DOADOR EM VIDA	INTEGRIDADE DO CORPO	INDECISÃO	CONTRÁRIOS A DOAÇÃO	DESCONTENTES COM ATENDIMENTO	DEMORA NO PROCESSO	CONVICÇÕES RELIGIOSAS	OUTROS	TOTAL	
JANEIRO	1	2	7	1	1	0	6	1	0	19	59,38
FEVEREIRO	1	3	4	0	2	0	4	0	1	15	50,00
MARÇO	1	7	6	0	1	2	7	1	1	26	70,27
ABRIL	2	10	7	0	2	0	6	0	0	27	72,97
MAIO	0	9	1	0	0	0	5	0	2	17	62,96
TOTAL	5	31	25	1	6	2	28	2	4	104	76,47

Figura 4 – Gráfico da Evolução do Percentual de Recusas Familiares – 2024

Evolução do Percentual de Recusas Familiares - 2024 (%)

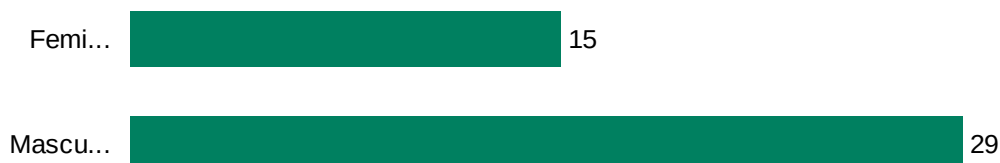


7. Perfil dos doadores de múltiplos órgãos – 2024

Quanto às doações efetivas, os doadores são descritos conforme a demonstração a seguir:

Figura 5 – Gráfico dos Doadores de Morte Encefálica por Sexo

Doadores em Morte Encefálica Por Sexo - 2024



Superintendência do Complexo Regulador em Saúde de Goiás.
Gerência de Transplantes.
Coordenação de Credenciamento e Monitoramento.

Figura 6 – Gráfico dos Doadores de Morte Encefálica por Tipo Sanguíneo

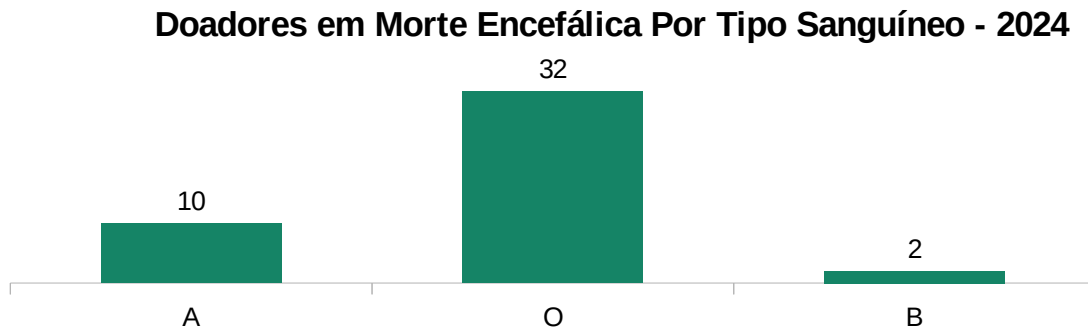


Figura 7 – Gráfico dos Doadores de Morte Encefálica por Faixa Etária

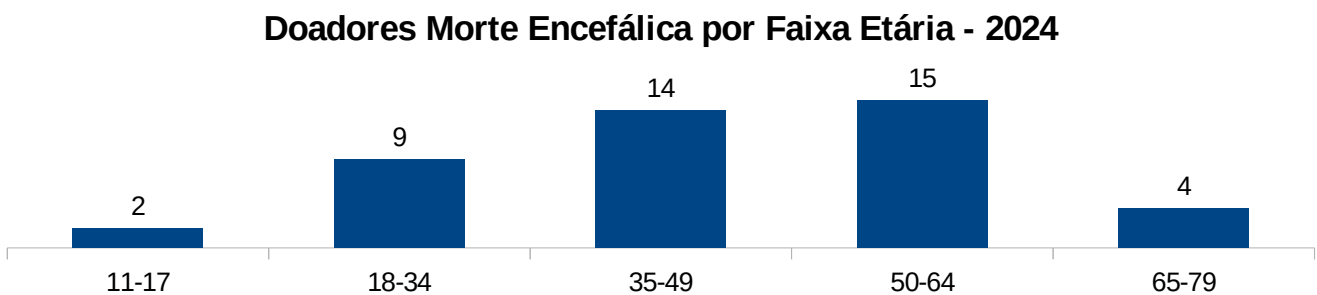
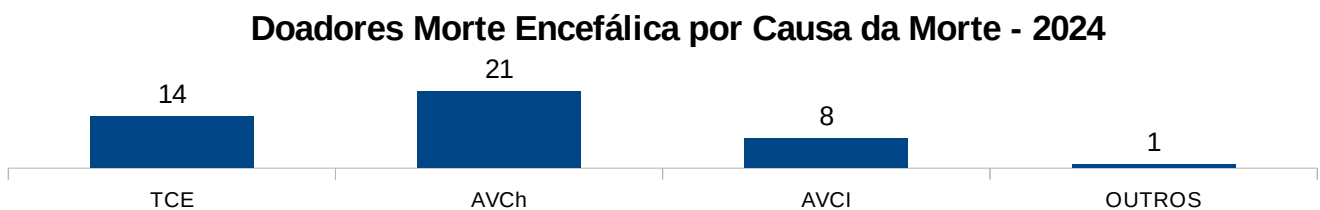


Figura 8 – Gráfico dos Doadores de Morte Encefálica por Causa da Morte



8. Captação de tecidos realizada em Goiás – 2024

As captações de tecidos oculares poderão ser oriundas de doações familiares, após a morte por coração parado. Tais doações são descritas a seguir:

Superintendência do Complexo Regulador em Saúde de Goiás.
Gerência de Transplantes.
Coordenação de Credenciamento e Monitoramento.

Tabela 12 – Planilha de Doadores Oculares – 2024

MÊS	DOADORES OCULARES	TECIDOS CAPTADOS		
		CÓRNEA		
		ÓPTICA	TECTÔNICA	IMPRÓPRIA
Janeiro	25	30	6	14
Fevereiro	36	46	14	12
Março	42	51	11	22
Abril	34	48	5	15
Maio	36	50	12	10
TOTAL	173	225	48	73
		346		

Tabela 13 – Planilha de Tecidos Recebidos, Disponibilizados e Descartados 2024.

MÊS	TECIDOS RECEBIDOS DA CNT		TECIDOS DISPONIBILIZADOS PARA CNT	TECIDOS DESCARTADOS
	CÓRNEA	MÚSCULO ESQUELÉTICO	CÓRNEA	CÓRNEA
Janeiro	0	0	0	14
Fevereiro	0	4	0	12
Março	0	0	0	22
Abril	0	0	0	15
Maio	0	1	0	10
TOTAL	0	5	0	73

9. Captação de órgãos sólidos realizada em Goiás – 2024

Diferentemente das captações de tecidos, a captação dos órgãos é proveniente apenas com diagnóstico dos doadores por morte encefálica, que serão descritas a seguir:

Tabela 14 – Planilha com os Órgãos Captados em 2024

MÊS	ÓRGÃOS CAPTADOS					TOTAL
	RIM	FÍGADO	CORAÇÃO	PÂNCREAS	PULMÃO	
Janeiro	18	5	1	0	0	24
Fevereiro	18	4	1	0	0	23
Março	18	8	2	0	0	28
Abril	10	2	0	0	0	12
Maio	14	2	0	0	0	16
TOTAL	78	21	4	0	0	103

Superintendência do Complexo Regulador em Saúde de Goiás.
Gerência de Transplantes.
Coordenação de Credenciamento e Monitoramento.

Tabela 15 – Planilha com os Órgãos Recebidos e Disponibilizados em 2024

MÊS	ÓRGÃOS RECEBIDOS CNT			TOTAL	ÓRGÃOS DISPONIBILIZADOS PARA CNT					TOTAL
	RIM	FIGADO	PÂNCREAS		CORAÇÃO	FÍGADO	PÂNCREAS	PULMÃO	RIM	
Janeiro	2	0	0	2	1	4	0	0	7	12
Fevereiro	2	0	0	2	1	2	0	0	9	12
Março	3	0	0	3	2	8	0	0	10	20
Abril	1	0	0	1	0	1	0	0	6	7
Maio	2	0	1	3	0	2	0	0	6	8
TOTAL	10	0	1	11	4	17	0	0	38	59

Tabela 16 – Planilha com os Órgãos Descartados em 2024

MÊS	ÓRGÃOS DESCARTADOS				TOTAL
	FÍGADO	PÂNCREAS	PULMÃO	RIM	
Janeiro	0	0	0	2	2
Fevereiro	0	0	0	2	2
Março	0	0	0	2	2
Abril	0	0	0	0	0
Maio	0	0	0	5	5
TOTAL	0	0	0	11	11

10. Transplantes de tecidos realizados em Goiás – 2024

Diante do consentimento familiar, as doações podem resultar em transplantes de órgãos e tecidos, beneficiando aqueles que aguardam na lista para o transplante, conforme as descrições a seguir.

Tabela 17 – Planilha de Transplantes de Tecidos Realizados em 2024

MÊS	TRANSPANTES REALIZADOS									
	CÓRNEA			MEDULA ÓSSEA						MÚSCULO ESQUELÉTICO
	FONTE PAGADORA			MEDULA ÓSSEA AUTÓLOGO					MEDULA ÓSSEA ALOGÊNICO	
	SUS	PARTICULAR/CONVÊNIO	TOTAL	ACCAJ	CLÍNICA SANTA MÔNICA	EINSTEIN	HGG	TOTAL	ACCAJ	
Janeiro	13	24	37	3	0	0	0	3	1	0
Fevereiro	13	29	42	2	0	0	0	2	2	4
Março	40	22	62	3	0	0	0	3	1	0
Abril	39	23	62	3	0	0	0	3	1	0
Maio	36	15	51	3	0	1	1	5	2	1
TOTAL	254			14	0	1	1	16	7	5
298										

Superintendência do Complexo Regulador em Saúde de Goiás.
 Gerência de Transplantes.
 Coordenação de Credenciamento e Monitoramento.

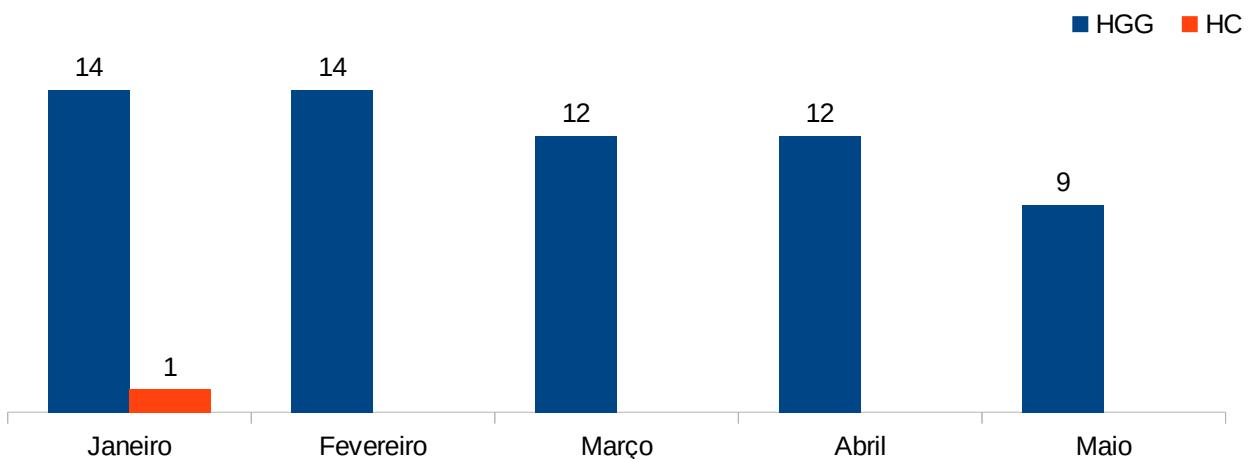
11. Transplantes de órgãos sólidos realizados em Goiás – 2024

Tabela 18 – Planilha de Transplantes de Órgãos Sólidos Realizados em 2024 por Hospital Transplantador

TRANSPLANTES DE ÓRGÃOS SÓLIDOS REALIZADOS EM GOIÁS POR HOSPITAL TRANSPLANTADOR															
MÊS	RENAL (DOADOR CADÁVER)						RENAL (DOADOR VIVO)						PÂNCREAS	FIGADO	
	HGG	SANTA CASA	SANTA HELENA	HUP	RENAISSANCE	HC	HGG	SANTA CASA	SANTA HELENA	HUP	RENAISSANCE	HC	HGG	HGG	
Janeiro	11	0	0	0	0	0	2	0	0	0	0	0	1	0	1
Fevereiro	9	0	0	0	0	0	3	0	0	0	0	0	0	0	2
Março	10	0	0	0	0	0	2	0	0	0	0	0	0	0	0
Abril	5	0	0	0	0	0	6	0	0	0	0	0	0	0	1
Maiο	5	0	0	0	0	0	3	0	0	0	0	0	1	0	0
TOTAL	40	0	0	0	0	0	16	0	0	0	0	0	1	4	
	40						17								

Figura 9 – Gráfico dos Transplantes Realizados por Hospital Transplantador em 2024

Transplantes Realizados x Hospital Transplantador - 2024



Superintendência do Complexo Regulador em Saúde de Goiás.
Gerência de Transplantes.
Coordenação de Credenciamento e Monitoramento.

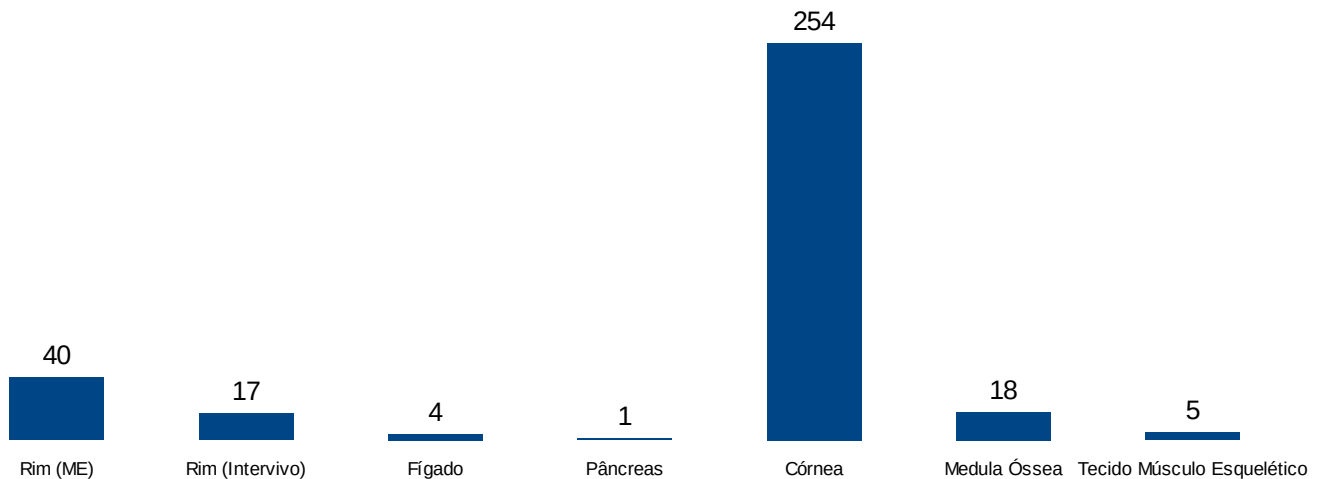
12. Transplantes de órgãos e tecidos realizados em Goiás – 2024

Tabela 19 – Planilha com os Transplantes de Órgãos e Tecidos Realizados em 2024

ÓRGÃO / MÊS	Rim (ME)	Rim (Intervivo)	Fígado	Pâncreas	Córnea	Medula Óssea	Tecido Músculo Esquelético	TOTAL
Janeiro	11	3	1	0	37	4	0	56
Fevereiro	9	3	2	0	42	4	4	64
Março	10	2	0	0	62	4	0	78
Abril	5	6	1	0	62	4	0	78
Maio	5	3	0	1	51	2	1	63
TOTAL	40	17	4	1	254	18	5	339

Figura 10 – Gráfico com os Transplantes de Órgãos e Tecidos Realizados em 2023

Transplantes de Órgãos/Tecidos Realizados em Goiás - 2024



Superintendência do Complexo Regulador em Saúde de Goiás.
Gerência de Transplantes.
Coordenação de Credenciamento e Monitoramento.

Figura 11 – Gráfico com os Transplantes de Órgãos e Tecidos Realizados por mês em 2024

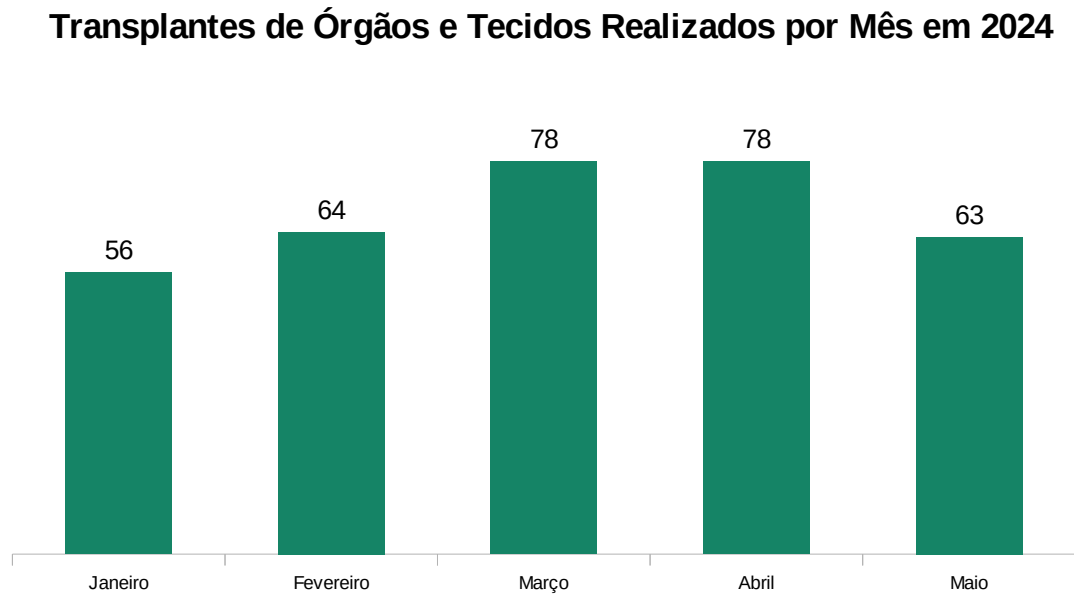


Tabela 20 – Planilha com a Série Histórica dos Transplantes em Goiás

SÉRIE HISTÓRICA DE TRANSPLANTES REALIZADOS EM GOIÁS

Transplante de Medula Óssea																													
	1995	1996	1997	1998	1999	2000	2001	2002	2003	2004	2005	2006	2007	2008	2009	2010	2011	2012	2013	2014	2015	2016	2017	2018	2019	2020	2021	2022	2023
Autólogo	0	0	0	0	0	6	5	13	16	14	16	27	26	28	25	21	28	28	38	23	33	34	28	39	58	25	30	18	27
Alogênico	0	0	0	0	0	0	6	9	17	23	30	13	28	23	17	15	14	15	14	18	15	11	9	10	12	10	3	4	10
TOTAL	0	0	0	0	0	6	11	22	33	37	46	40	54	51	42	36	42	43	52	41	48	45	37	49	70	35	33	22	37

Transplante Renal																													
	1995	1996	1997	1998	1999	2000	2001	2002	2003	2004	2005	2006	2007	2008	2009	2010	2011	2012	2013	2014	2015	2016	2017	2018	2019	2020	2021	2022	2023
Doador Vivo	9	8	21	26	88	12	2		48	52	40	44	37	19	31	42	45	35	34	20	24	16	23	26	17	11	5	14	25
Doador Cadáver	0	0	0	2	18	21	30	33	48	44	44	38	18	25	45	29	51	38	37	43	61	68	90	137	202	188	115	99	128
TOTAL	9	8	21	28	106	33	32	33	96	96	84	82	55	44	76	71	96	73	71	63	85	84	113	163	219	199	120	113	153

Notificações / Doações EFETIVAS																											
	1998	1999	2000	2001	2002	2003	2004	2005	2006	2007	2008	2009	2010	2011	2012	2013	2014	2015	2016	2017	2018	2019	2020	2021	2022	2023	
Doações Efetivas	1	13	17	25	35	34	26	24	20	11	14	29	17	27	29	22	29	46	48	71	89	75	80	86	81	113	
Doações não Efetivas	0	28	127	126	152	194	233	160	214	171	177	190	186	174	152	210	234	205	293	302	302	360	265	428	450	441	
Notificações de ME	1	41	144	151	187	228	259	184	234	182	191	219	203	201	181	232	263	251	341	373	391	435	345	514	531	554	

Transplantes realizados																													
Órgãos	1996	1997	1998	1999	2000	2001	2002	2003	2004	2005	2006	2007	2008	2009	2010	2011	2012	2013	2014	2015	2016	2017	2018	2019	2020	2021	2022	2023	
Coração	0	0	0	0	2	4	5	1	2	5	3	2	0	0	2	1	0	0	0	0	4	1	0	0	0	0	0	0	
Córnea	218	200	200	410	544	348	535	590	585	757	877	784	466	403	404	422	836	865	677	731	768	764	1037	789	531	282	419	391	621
Esclera																	117	95	103	102	96	103	102	65	52	59	98	51	
Músculo Esquelético																						15	13	14	14	16	19	10	
Médula Óssea	0	0	0	0	0	6	11	22	33	37	46	40	54	51	42	36	42	43	52	41	48	45	37	49	70	35	33	27	37
Rim	9	8	21	28	55	70	72	72	96	96	82	82	55	44	76	71	96	73	71	63	85	84	114	163	221	199	120	109	153
Fígado	0	0	0	0	0	0	0	0	0	0	0	0	0	0	0	0	0	0	0	0	0	0	0	5	6	10	12	7	9
Pâncreas/Rim	0	0	0	0	0	0	0	0	0	0	0	0	0	1	0	0	0	6	2	3	2	0	0	0	0	0	0	0	0
Total	227	208	221	438	601	428	623	685	716	895	1008	908	575	498	524	530	974	1104	897	941	1005	1007	1307	1121	907	592	659	651	881