



SES
Secretaria de
Estado da
Saúde



Subsecretaria de Vigilância e Atenção Integral à Saúde
Gerência de Transplantes.
Coordenação de Credenciamento e Monitoramento.

ESTATÍSTICA GERAL DE DOAÇÃO E TRANSPLANTES DE ÓRGÃOS – GOIÁS

**2023
(JANEIRO A DEZEMBRO)**

**GOIÂNIA,
JANEIRO, 2024**



SES
Secretaria de
Estado da
Saúde



Subsecretaria de Vigilância e Atenção Integral à Saúde
Gerência de Transplantes.
Coordenação de Credenciamento e Monitoramento.

GOVERNADOR DO ESTADO DE GOIÁS

Dr Ronaldo Ramos Caiado

VICE-GOVERNADOR DO ESTADO DE GOIAS

Dr Daniel Elias Carvalho Vilela

SECRETÁRIO DE ESTADO DA SAÚDE DE GOIÁS

Dr Sérgio Alberto Cunha Vêncio

SUBSECRETÁRIA DE ESTADO DA SAÚDE DE GOIÁS

Dra Anamaria de Sousa Arruda

SUBSECRETÁRIO DE VIGILÂNCIA E ATENÇÃO INTEGRAL À SAÚDE

Dr Luciano de Moura Carvalho

GERENTE DA CENTRAL DE TRANSPLANTES

Enf. Katuscia Christiane Freitas

COORDENAÇÃO DE CREDENCIAMENTO E MONITORAMENTO

Enf. Me. Ricardo Ribamar da Silva

COORDENAÇÃO DE DISTRIBUIÇÃO DE ÓRGÃOS E TECIDOS PARA TRANSPLANTE

Enf. Maria de Lourdes Rosa dos Passos

COORDENAÇÃO DE CAPTAÇÃO DE ÓRGÃOS E TECIDOS PARA TRANSPLANTE

Enf. Dirce Maria Alves Gomes Porto

ORGANIZAÇÕES DE PROCURA DE ÓRGÃOS E TECIDOS

Enf. Nathália Carolyne Correia Mendonça

**GOIÂNIA,
JANEIRO, 2024**



SES
Secretaria de
Estado da
Saúde



Subsecretaria de Vigilância e Atenção Integral à Saúde
Gerência de Transplantes.
Coordenação de Credenciamento e Monitoramento.

ELABORADO POR:

Enf. Me. Ricardo Ribamar da Silva

Coordenador de Credenciamento e Monitoramento

Thiago Bastos e Silva Moraes

Setor de Estatística da Gerência de Transplantes

Dilma Ferreira da Silva Rocha

Setor de Estatística da Gerência de Transplantes

Dnise de Araujo Freitas

Setor de Estatística da Gerência de Transplantes



SES
Secretaria de
Estado da
Saúde



Subsecretaria de Vigilância e Atenção Integral à Saúde
Gerência de Transplantes.
Coordenação de Credenciamento e Monitoramento.

APRESENTAÇÃO

Esta Estatística Geral de Doação e Transplantes de Órgãos - Goiás tem como objetivo transcrever em números os resultados de todo o trabalho executado pela Gerência de Transplantes em Goiás.

PALAVRAS CHAVES

Transplantes de Órgãos e Tecidos; Estatística; Saúde.



SES
Secretaria de
Estado da
Saúde



Subsecretaria de Vigilância e Atenção Integral à Saúde
Gerência de Transplantes.
Coordenação de Credenciamento e Monitoramento.

LISTA DE FIGURAS

Figura 1: Gráfico da Evolução da Lista de Espera (Ativos) – 2023.....	10
Figura 2: Gráfico Comparativo de Notificações, Doações Efetivas e Recusas Familiares das OPOs HUGO, HEANA e HUGOL – 2023.....	15
Figura 3: Gráfico Comparativo de Notificações e Doações Efetivas – 2023.....	15
Figura 4: Gráfico da Evolução do Percentual de Recusas Familiares – 2023.....	16
Figura 5: Gráfico dos Doadores de Morte Encefálica por Sexo.....	17
Figura 6: Gráfico dos Doadores de Morte Encefálica por Tipo Sanguíneo.....	17
Figura 7: Gráfico dos Doadores de Morte Encefálica por Faixa Etária.....	17
Figura 8: Gráfico dos Doadores de Morte Encefálica por Causa da Morte.....	18
Figura 9: Gráfico dos Transplantes Realizados por Hospital Transplantador em 2023.....	21
Figura 10: Gráfico com os Transplantes de Órgãos e Tecidos Realizados em 2023.....	22
Figura 11: Gráfico com os Transplantes de Órgãos e Tecidos Realizados por mês em 2023.....	23



SES
Secretaria de
Estado da
Saúde



Subsecretaria de Vigilância e Atenção Integral à Saúde
Gerência de Transplantes.
Coordenação de Credenciamento e Monitoramento.

LISTA DE TABELAS

Tabela 1 - Número de consultas agendadas para avaliação em transplante - 2023	09
Tabela 2 - Número de consultas agendadas para TFD em 2023, por modalidade de transplante.....	09
Tabela 3 – Planilha de Receptores Ativos e Semiativos por Órgão/Tecido.....	10
Tabela 4 – Planilha de Novas Inscrições e Receptores Removidos por Órgão/Tecido.....	10
Tabela 5 – Planilha de Notificações Mensais de Morte Encefálica.....	11
Tabela 6 – Planilha de Notificações de ME por Estabelecimento – 2023.....	12
Tabela 7 – Planilha de Notificações de ME por Estabelecimento (OPO HUGO) – 2023.....	13
Tabela 8 – Planilha de Notificações de ME por Estabelecimento (OPO HUGOL) – 2023.....	14
Tabela 9 – Planilha de Notificações de ME por Estabelecimento (OPO HEANA) – 2023.....	14
Tabela 10 – Planilha de Motivos das Negativas Familiares.....	16
Tabela 11 – Planilha de Doadores Oculares – 2023.....	18
Tabela 12 – Planilha de Tecidos Recebidos, Disponibilizados e Descartados 2023.....	18
Tabela 13 – Planilha com os Órgãos Captados em 2023.....	19
Tabela 14 – Planilha com os Órgãos Recebidos e Disponibilizados em 2023.....	19
Tabela 15 – Planilha com os Órgãos Descartados em 2023.....	19
Tabela 16 – Planilha de Transplantes de Tecidos Realizados em 2023.....	20
Tabela 17 – Planilha de Transplantes de Órgãos Sólidos Realizados em 2023 por Hospital Transplantador.....	20
Tabela 18 – Planilha com os Transplantes de Órgãos/Tecidos Realizados em 2023.....	21
Tabela 19 – Planilha com a Série Histórica dos Transplantes em Goiás.....	23



SES
Secretaria de
Estado da
Saúde



Subsecretaria de Vigilância e Atenção Integral à Saúde
Gerência de Transplantes.
Coordenação de Credenciamento e Monitoramento.

LISTA DE ABREVIações

SUS – Sistema Único de Saúde

CIB – Comissão Intergestores Bipartite

CET – Central Estadual de Transplantes

TFD – Tratamento Fora de Domicílio

CTU – Cadastro Técnico Único

ME – Morte Encefálica

HGG – Hospital Geral de Goiânia

HUP – Hospital Urológico Puigvert

HC – Hospital das Clínicas

ACCAJ – Associação de Combate as Câncer Araújo Jorge

CNT – Central Nacional de Transplantes

OPO – Organização de Procura de Órgãos



SES
Secretaria de
Estado da
Saúde



Subsecretaria de Vigilância e Atenção Integral à Saúde
Gerência de Transplantes.
Coordenação de Credenciamento e Monitoramento.

SUMÁRIO

1. Regulação e Tratamento Fora de Domicílio.....	09
2. Lista de espera – 2023.....	10
3. Notificações x Doações Efetivas de Órgãos (Pacientes em Morte Encefálica) – 2023.....	11
4. Notificação x Doação de Múltiplos Órgãos por Estabelecimento – 2023.....	12
4.1 Notificação x Doação de Múltiplos Órgãos por OPO – 2023.....	13
5. Recusas familiares em Goiás – 2023.....	13
6. Perfil dos doadores de múltiplos órgãos – 2023.....	14
7. Captação de tecidos realizada em Goiás – 2023.....	15
8. Captação de órgãos sólidos realizada em Goiás – 2023.....	16
9. Transplantes de tecidos realizados em Goiás – 2023.....	17
10. Transplantes de órgãos sólidos realizados em Goiás – 2023.....	17
11. Transplantes de órgãos e tecidos realizados em Goiás – 2023.....	18

Superintendência do Complexo Regulador em Saúde de Goiás.
Gerência de Transplantes.
Coordenação de Credenciamento e Monitoramento.

1. Regulação e Tratamento Fora de Domicílio

A Regulação é um sistema criado para gerir vagas hospitalares e outras necessidades de pacientes dentro do Sistema Único de Saúde (SUS), utilizando critérios internacionalmente estabelecidos para alocação de recursos relacionados à saúde.

Como exemplo deste sistema, no final do ano anterior, por meio da Resolução Comissão Intergestores Bipartite Nº 337/2021, foi deliberado que a CET-GO passa a ser a instituição responsável pela gestão da regulação referente a primeira consulta dos usuários dos serviços do SUS, com as equipes transplantadoras do Estado.

O Tratamento Fora de Domicílio (TFD), instituído pela Portaria nº 55 da Secretaria de Assistência à Saúde do Ministério da Saúde, é um instrumento legal que visa garantir pelo SUS o tratamento médico a pacientes portadores de doenças não tratáveis no município ou Estado onde moram por ausência ou inexistência do tratamento adequado. Seguem a seguir os dados do estado de Goiás da regulação e do TFD em 2023.

Tabela 1 - Número de consultas agendadas para avaliação em transplante em 2023

ÓRGÃO / TECIDO	JANEIRO	FEVEREIRO	MARÇO	ABRIL	MAIO	JUNHO	JULHO	AGOSTO	SETEMBRO	OUTUBRO	NOVEMBRO	DEZEMBRO	TOTAL
RIM	117	66	119	89	98	58	66	145	75	82	100	24	1039
FÍGADO	4	1	8	7	7	2	6	7	11	8	6	4	71
CÓRNEA	1	5	2	0	3	2	1	3	3	3	2	1	26
MEDULA	7	5	4	7	7	11	1	11	10	9	14	7	93
PÂNCREAS-RIM	0	0	0	0	0	0	0	3	2	0	0	1	6
TOTAL	129	77	133	103	115	73	74	169	101	102	122	37	1235

Tabela 2 - Número de consultas agendadas para TFD em 2023, por modalidade de transplante

ÓRGÃO	JANEIRO	FEVEREIRO	MARÇO	ABRIL	MAIO	JUNHO	JULHO	AGOSTO	SETEMBRO	OUTUBRO	NOVEMBRO	DEZEMBRO	TOTAL
RENAL PEDIÁTRICO	0	0	0	0	0	0	0	0	1	1	0	0	2
CORAÇÃO PEDIÁTRICO	0	0	0	1	1	0	1	1	0	0	0	1	5
FÍGADO PEDIÁTRICO	1	0	1	0	2	2	1	2	1	1	0	1	12
CORAÇÃO	3	4	0	1	0	2	1	3	2	5	3	2	26
PULMÃO	2	0	0	2	1	0	0	2	5	3	2	1	18
PULMÃO PEDIÁTRICO	0	0	0	0	1	0	0	1	0	0	0	0	2
PÂNCREAS-RIM	0	0	0	1	0	0	0	0	0	0	0	0	1
PÓS - TX CARDÍACO	0	0	0	1	0	0	0	0	1	0	0	0	2
PÓS-TX HEPÁTICO	0	0	0	0	0	0	0	1	0	0	0	0	1
TMO PEDIÁTRICO	0	2	1	1	1	0	1	2	1	0	0	0	9
DESSENSIBILIZAÇÃO	0	0	0	0	0	1	0	0	0	0	3	0	4
TMO ADULTO	0	0	0	0	0	0	0	0	2	0	0	3	5
FÍGADO ADULTO	0	0	0	0	0	1	0	0	0	1	0	0	2
TOTAL	6	6	2	7	6	6	4	12	13	11	8	8	89

2. Lista de espera – 2023

Segundo a Portaria MS N.º 2600/2009, as atividades de acompanhamento pré-transplantes e atualização das informações do potencial receptor no Cadastro Técnico Único (CTU) estarão limitadas às equipes especializadas e aos estabelecimentos autorizados para realização de transplante. Desta forma, para melhor compreensão, segue os dados referentes aos receptores ativos e semiativos nos quadros a seguir.

Tabela 3 – Planilha de Receptores Ativos e Semiativos por Órgão/Tecido

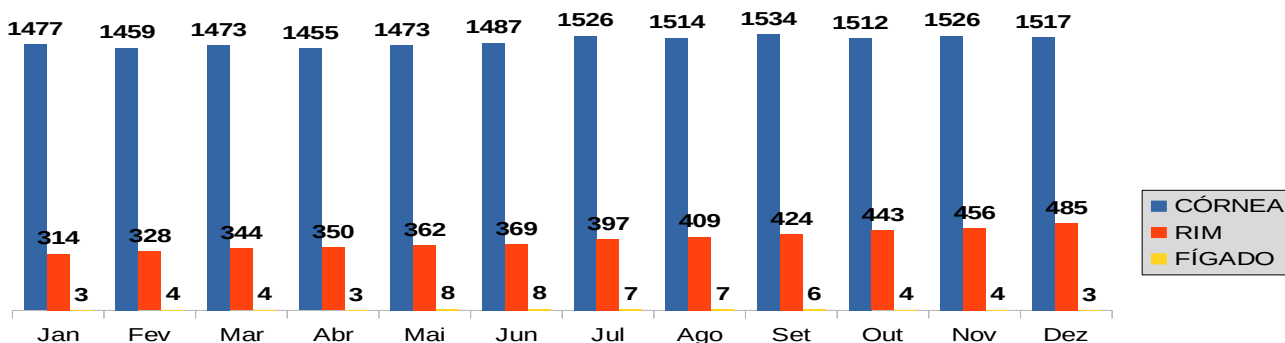
MÊS	LISTA DE ESPERA – ATIVOS			LISTA DE ESPERA – SEMIATIVOS		
	FIGADO	RIM	CÓRNEA	FIGADO	RIM	CÓRNEA
Janeiro	3	314	1477	6	19	52
Fevereiro	4	328	1459	5	16	50
Março	4	344	1473	4	19	54
Abril	3	350	1455	3	17	84
Mai	8	362	1473	3	16	87
Junho	8	369	1487	4	17	82
Julho	7	397	1526	5	15	73
Agosto	7	409	1514	6	22	71
Setembro	6	424	1534	7	30	68
Outubro	4	443	1512	8	32	80
Novembro	4	456	1526	6	27	75
Dezembro	3	485	1517	11	13	77

Tabela 4 – Planilha de Novas Inscrições e Receptores Removidos por Órgão/Tecido

MÊS	NOVAS INSCRIÇÕES			REMOVIDOS		
	FIGADO	RIM	CÓRNEA	FIGADO	RIM	CÓRNEA
Janeiro	2	24	64	0	6	21
Fevereiro	1	22	57	1	2	26
Março	1	35	115	0	2	27
Abril	0	27	76	1	5	14
Mai	7	28	96	2	1	24
Junho	1	28	93	0	1	19
Julho	3	29	82	1	1	23
Agosto	2	31	95	0	3	36
Setembro	1	30	89	0	0	25
Outubro	0	30	75	0	3	31
Novembro	2	31	95	2	3	27
Dezembro	5	33	66	0	3	22

Figura 1 – Gráfico da Evolução da Lista de Espera (Ativos) – 2023.

Evolução Lista de Espera Órgãos e Tecidos 2023 - Ativos



Superintendência do Complexo Regulador em Saúde de Goiás.
Gerência de Transplantes.
Coordenação de Credenciamento e Monitoramento.

3. Notificações x Doações Efetivas de Órgãos (Pacientes em Morte Encefálica) – 2023

As notificações são comunicações referentes as aberturas de Protocolos de Morte encefálicas, ocorridas em estabelecimentos de saúde por equipes médicas e que são de caráter obrigatório, conforme a legislação vigente. A seguir, os dados referentes às notificações no período.

Tabela 5 – Planilha de Notificações Mensais de Morte Encefálica.

MÊS	NOTIFICAÇÕES DE ME	DOADOR ELEGÍVEIS	Nº DE ENTREVISTA FAMILIAR	DOAÇÕES EFETIVAS	CAUSAS DA NÃO EFETIVAÇÃO DA DOAÇÃO				
					NEGATIVA FAMILIAR	PCR ANTES DA REMOÇÃO	CONTRA INDICAÇÃO CLÍNICA (SOROLOGIA, IDADE, INFECÇÃO)	DIAGNÓSTICO DE ME* NÃO CONFIRMADO	OUTROS
Janeiro	39	21	20	5	13	0	6	3	13
Fevereiro	39	21	21	6	15	0	11	1	7
Março	45	28	28	8	19	0	8	3	7
Abril	45	30	30	10	20	0	8	0	7
Maiο	47	26	26	9	15	0	12	2	8
Junho	51	31	31	11	19	0	12	1	9
Julho	54	41	41	13	24	1	7	2	7
Agosto	49	29	29	8	21	0	13	2	5
Setembro	43	26	26	9	16	1	6	3	8
Outubro	46	29	29	5	20	1	9	1	10
Novembro	41	24	24	12	10	0	9	3	8
Dezembro	55	39	39	17	20	0	9	2	7
TOTAL	554	345	344	113	212	3	110	23	96

* ME – Morte Encefálica

HUGO – 02 DOADORES NOTIFICADOS EM DEZEMBRO DE 2022 COM DOAÇÃO EM JANEIRO/2023.

HUGOL – 01 DOADOR NOTIFICADO EM JANEIRO DE 2023 COM DOAÇÃO EM FEVEREIRO/2023.

HUGO – 01 DOADOR NOTIFICADO EM MAIO DE 2023 COM DOAÇÃO EM JUNHO/2023.

HUGOL – 01 DOADOR NOTIFICADO EM OUTUBRO DE 2023 COM DOAÇÃO EM NOVEMBRO/2023.

Superintendência do Complexo Regulador em Saúde de Goiás.
 Gerência de Transplantes.
 Coordenação de Credenciamento e Monitoramento.

4. Notificação x Doação de Múltiplos Órgãos por Estabelecimento – 2023

Tabela 6 – Planilha de Notificações de ME por Estabelecimento – 2023.

ESTABELECIMENTO	NOTIFICAÇÕES DE ME	Nº ENTREVISTA FAMILIAR	DOAÇÕES EFETIVADAS	MOTIVO DA NÃO DOAÇÃO			
				RECUSA DA FAMÍLIA	CONTRA INDICAÇÃO CLÍNICA	NÃO DIAGNÓSTICO DE ME*	OUTROS
HOSPITAL DE URGÊNCIAS OTAVIO LAGE - HUGOL	147	117	32	82	20	0	14
HOSPITAL ESTADUAL DE URGÊNCIAS DE ANÁPOLIS HEANA	61	41	12	25	8	2	14
HOSPITAL DE URGÊNCIAS DE GOIANIA HUGO	128	75	30	41	20	7	32
HOSPITAL PREMIUM	2	1	1	0	0	0	1
HOSPITAL SANTA MONICA	15	5	1	4	6	1	3
HOSPITAL SÃO MARCOS	4	0	0	0	0	2	2
HOSPITAL UNIMED RIO VERDE	3	1	0	1	1	0	1
IGOPE	1	1	0	1	0	0	0
INSTITUTO DE ANGIOLOGIA DE GOIÂNIA	1	1	1	0	0	0	0
HOSPITAL NEUROLÓGICO	8	4	2	2	1	0	3
HOSPITAL ESTADUAL DE URGÊNCIAS DA REGIÃO SUDOESTE HERSO	26	19	8	8	3	0	6
HOSPITAL DE DOENÇAS TROPICAIS DR ANUAR AUAD HDT	9	2	1	1	7	0	0
HOSPITAL DAS CLINICAS	7	2	0	2	3	1	1
CENTRO DE REABILITACAO E READAPTACAO DR HENRIQUE SANTILLO CRER	2	1	0	0	2	0	0
HOSPITAL DA CRIANÇA	2	2	1	1	0	0	0
HOSPITAL ESTADUAL DA MULHER	1	1	0	1	0	0	0
HOSPITAL ESTADUAL DE FORMOSA DR CESAR SAAD FAYAD	13	10	5	3	0	2	3
HOSPITAL AMPARO	1	1	0	1	0	0	0
HOSPITAL ESTADUAL DO CENTRO NORTE GOIANO - HCN	46	29	9	19	10	1	7
HOSPITAL SÃO SILVESTRE	1	0	0	0	0	0	1
HOSPITAL ÂNIMA	1	1	0	1	0	0	0
HOSPITAL GERAL DE GOIANIA DR ALBERTO RASSI HGG	11	2	1	1	8	0	1
HOSPITAL CLÍNICA DO ESPORTE	1	1	0	1	0	0	0
HOSPITAL GOIANIA LESTE	1	0	0	0	0	1	0
HOSPITAL JACOB FACURI	3	1	0	1	2	0	0
HOSPITAL INFANTIL DE CAMPINAS	1	0	0	0	0	1	0
HOSPITAL JARDIM AMERICA	3	1	0	1	1	0	1
HOSPITAL SAO NICOLAU	2	2	0	2	0	0	0
HOSPITAL NASR FAIAD CATALAO	1	0	0	0	1	0	0
HOSPITAL EVANGÉLICO GOIANO	2	0	0	0	1	1	0
HOSPITAL SAO FRANCISCO	2	0	0	0	0	1	1
HOSPITAL ORTOPÉDICO DE CERES	2	2	1	1	0	0	0
HOSPITAL MUNICIPAL DE APARECIDA DE GOIÂNIA	8	5	1	4	2	0	1
HOSPITAL SAGRADO CORAÇÃO DE JESUS NERÓPOLIS	1	0	0	0	0	0	1
HOSPITAL DE URGÊNCIAS DE APARECIDA DE GOIANIA HUAPA	2	0	0	0	0	1	1
HOSPITAL E MATERNIDADE MUNICIPAL CÉLIA CÂMARA	2	2	0	2	0	0	0
HOSPITAL ORTOPÉDICO PROMED	3	1	0	1	1	1	0
HOSPITAL DO CANCER DE RIO VERDE	2	1	0	0	1	0	1
HOSPITAL SANTA HELENA	5	0	0	0	3	0	2
HOSPITAL MUNICIPAL DE RIO VERDE	1	1	1	0	0	0	0
HOSPITAL PRESBITERIANO DR. GORDON	1	1	0	1	0	0	0
HOSPITAL E MATERNIDADE SANTA BÁRBARA	1	1	1	0	0	0	0
SANTA CASA DE MISERICÓRDIA DE CATALÃO	1	1	0	1	0	0	0
HOSPITAL PRESBITERIANO DR. GORDON (HOSPITAL EVANGÉLICO DE RIO VERDE)	2	2	0	2	0	0	0
HOSPITAL DO CORAÇÃO DE GOIÁS	4	1	1	0	3	0	0
HOSPITAL ENCORE	1	1	0	1	0	0	0
INSTITUTO ORTOPÉDICO DE GOIÂNIA	1	0	0	0	0	0	1
HOSPITAL ESTADUAL DA CRIANÇA E DO ADOLESCENTE	5	0	1	0	4	0	1
HOSPITAL ESTADUAL DE LUZIÂNIA	1	0	0	0	0	1	0
HOSPITAL UNIMED REGIONAL SUL GOIAS	1	1	1	0	0	0	0
HOSPITAL DE URGÊNCIAS DE TRINDADE – HETRIN	2	2	2	0	0	0	0
SANTA CASA DE MISERICÓRDIA DE GOIÂNIA	2	1	0	0	2	0	0
TOTAL	554	344	113	212	110	23	99

Superintendência do Complexo Regulador em Saúde de Goiás.
Gerência de Transplantes.
Coordenação de Credenciamento e Monitoramento.

4.1. Notificação x Doação de Múltiplos Órgãos por OPO – 2023

OPO, ou Organização de Procura de Órgãos, é uma instância da CET-GO responsável por avaliar potenciais doadores de órgãos e gerenciar o processo de doação. As OPOs desempenham um papel crucial diante das oportunidades de doação e realiza a conexão entre os Hospitais e a CET-GO. Sendo assim, temos a seguir nas tabelas 7, 8 e 9, o desempenho das doações no Estado de Goiás das OPOs HUGO, HUGOL e HEANA, respectivamente:

Tabela 7 – Planilha de Notificações de ME por Estabelecimento (OPO HUGO) – 2023.

ESTABELECIMENTO	NOTIFICAÇÕES DE ME	Nº ENTREVISTA FAMILIAR	DOAÇÕES EFETIVADAS	MOTIVO DA NÃO DOAÇÃO			
				RECUSA DA FAMÍLIA	CONTRA INDICAÇÃO CLÍNICA	NÃO DIAGNÓSTICO DE ME*	OUTROS
HOSPITAL DE URGENCIAS DE GOIANIA HUGO	128	75	30	41	20	7	32
HOSPITAL SANTA MONICA	15	5	1	4	6	1	3
HOSPITAL SÃO MARCOS	4	0	0	0	0	2	2
IGOPE	1	1	0	1	0	0	0
HOSPITAL DE DOENÇAS TROPICAIS DR ANUAR AUAD HDT	9	2	1	1	7	0	0
HOSPITAL DAS CLINICAS	7	2	0	2	3	1	1
CENTRO DE REABILITACAO E READAPTACAO DR HENRIQUE SANTILLO CRER	2	1	0	0	2	0	0
HOSPITAL DA CRIANCA	2	2	1	1	0	0	0
HOSPITAL AMPARO	1	1	0	1	0	0	0
HOSPITAL SÃO SILVESTRE	1	0	0	0	0	0	1
HOSPITAL CLÍNICA DO ESPORTE	1	1	0	1	0	0	0
HOSPITAL GOIANIA LESTE	1	0	0	0	0	1	0
HOSPITAL JARDIM AMERICA	3	1	0	1	1	0	1
HOSPITAL NASR FAIAD CATALAO	1	0	0	0	1	0	0
HOSPITAL MUNICIPAL DE APARECIDA DE GOIÂNIA	8	5	1	4	2	0	1
HOSPITAL DE URGENCIAS DE APARECIDA DE GOIANIA HUAPA	2	0	0	0	0	1	1
HOSPITAL ORTOPÉDICO PROMED	3	1	0	1	1	1	0
HOSPITAL SANTA HELENA	5	0	0	0	3	0	2
HOSPITAL E MATERNIDADE SANTA BÁRBARA	1	1	1	0	0	0	0
SANTA CASA DE MISERICÓRDIA DE CATALÃO	1	1	0	1	0	0	0
HOSPITAL ENCORE	1	1	0	1	0	0	0
INSTITUTO ORTOPÉDICO DE GOIÂNIA	1	0	0	0	0	0	1
HOSPITAL UNIMED REGIONAL SUL GOIAS	1	1	1	0	0	0	0
TOTAL	199	101	36	60	46	14	45

Superintendência do Complexo Regulador em Saúde de Goiás.
Gerência de Transplantes.
Coordenação de Credenciamento e Monitoramento.

Tabela 8 – Planilha de Notificações de ME por Estabelecimento (OPO HUGOL) – 2023.

ESTABELECIMENTO	NOTIFICAÇÕES DE ME	Nº ENTREVISTA FAMILIAR	DOAÇÕES EFETIVADAS	MOTIVO DA NÃO DOAÇÃO			
				RECUSA DA FAMÍLIA	CONTRA INDICAÇÃO CLÍNICA	NÃO DIAGNÓSTICO DE ME*	OUTROS
HOSPITAL DE URGÊNCIAS OTAVIO LAGE - HUGOL	147	117	32	82	20	0	14
HOSPITAL PREMIUM	2	1	1	0	0	0	1
HOSPITAL UNIMED RIO VERDE	3	1	0	1	1	0	1
INSTITUTO DE ANGIOLOGIA DE GOIÂNIA	1	1	1	0	0	0	0
HOSPITAL NEUROLÓGICO	8	4	2	2	1	0	3
HOSPITAL ESTADUAL DE URGÊNCIAS DA REGIÃO SUDOESTE HERSO	26	19	8	8	3	0	6
HOSPITAL ESTADUAL DA MULHER	1	1	0	1	0	0	0
HOSPITAL GERAL DE GOIANIA DR ALBERTO RASSI HGG	11	2	1	1	8	0	1
HOSPITAL JACOB FACURI	3	1	0	1	2	0	0
HOSPITAL INFANTIL DE CAMPINAS	1	0	0	0	0	1	0
HOSPITAL SAO NICOLAU	2	2	0	2	0	0	0
HOSPITAL SAO FRANCISCO	2	0	0	0	0	1	1
HOSPITAL E MATERNIDADE MUNICIPAL CÉLIA CÂMARA	2	2	0	2	0	0	0
HOSPITAL DO CANCER DE RIO VERDE	2	1	0	0	1	0	1
HOSPITAL MUNICIPAL DE RIO VERDE	1	1	1	0	0	0	0
HOSPITAL PRESBITERIANO DR. GORDON (HOSPITAL EVANGÉLICO DE RIO VERDE)	3	3	0	3	0	0	0
HOSPITAL DO CORAÇÃO DE GOIÁS	4	1	1	0	3	0	0
HOSPITAL ESTADUAL DA CRIANÇA E DO ADOLESCENTE	5	0	1	0	4	0	1
HOSPITAL DE URGÊNCIAS DE TRINDADE – HETRIN	2	2	2	0	0	0	0
SANTA CASA DE MISERICÓRDIA DE GOIÂNIA	2	1	0	0	2	0	0
TOTAL	228	160	50	103	45	2	29

Tabela 9 – Planilha de Notificações de ME por Estabelecimento (OPO HEANA) – 2023.

ESTABELECIMENTO	NOTIFICAÇÕES DE ME	Nº ENTREVISTA FAMILIAR	DOAÇÕES EFETIVADAS	MOTIVO DA NÃO DOAÇÃO			
				RECUSA DA FAMÍLIA	CONTRA INDICAÇÃO CLÍNICA	NÃO DIAGNÓSTICO DE ME*	OUTROS
HOSPITAL ESTADUAL DE URGÊNCIAS DE ANÁPOLIS HEANA	61	41	12	25	8	2	14
HOSPITAL ESTADUAL DO CENTRO NORTE GOIANO - HCN	46	29	9	19	10	1	7
HOSPITAL ÂNIMA	1	1	0	1	0	0	0
HOSPITAL ESTADUAL DE FORMOSA DR CESAR SAAD FAYAD	13	10	5	3	0	2	3
HOSPITAL EVANGÉLICO GOIANO	2	0	0	0	1	1	0
HOSPITAL ORTOPÉDICO DE CERES	2	2	1	1	0	0	0
HOSPITAL SAGRADO CORAÇÃO DE JESUS NERÓPOLIS	1	0	0	0	0	0	1
HOSPITAL ESTADUAL DE LUZIÂNIA	1	0	0	0	0	1	0
TOTAL	127	83	27	49	19	7	25

Superintendência do Complexo Regulador em Saúde de Goiás.
Gerência de Transplantes.
Coordenação de Credenciamento e Monitoramento.

Figura 2 – Gráfico Comparativo de Notificações, Doações Efetivas e Taxa de Recusas Familiares das OPOs HUGO, HEANA e HUGOL – 2023

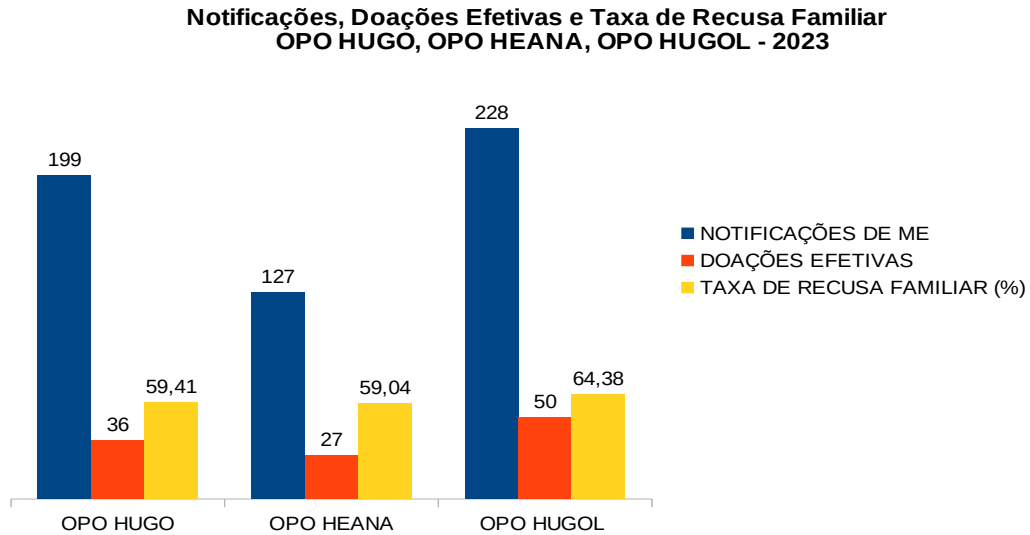
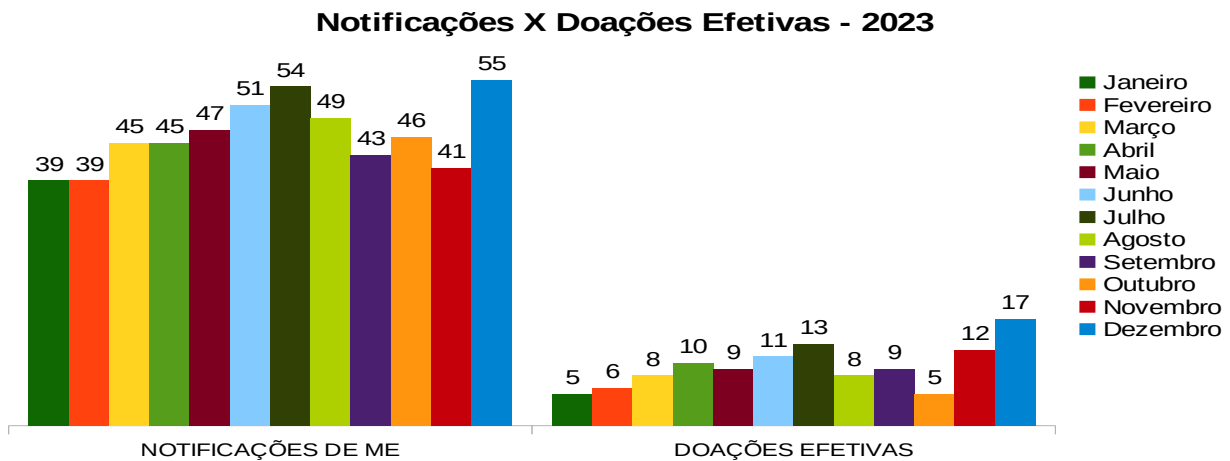


Figura 3 – Gráfico Comparativo de Notificações e Doações Efetivas – 2023.



5. Recusas familiares em Goiás – 2023

Todo indivíduo que tenha a confirmação do diagnóstico de morte encefálica e possua critérios de elegibilidade para doação de órgãos e/ ou tecidos será ofertada à família a possibilidade da doação. Esta, por sua vez, poderá consentir ou recusar a realização do procedimento.

Superintendência do Complexo Regulador em Saúde de Goiás.
Gerência de Transplantes.
Coordenação de Credenciamento e Monitoramento.

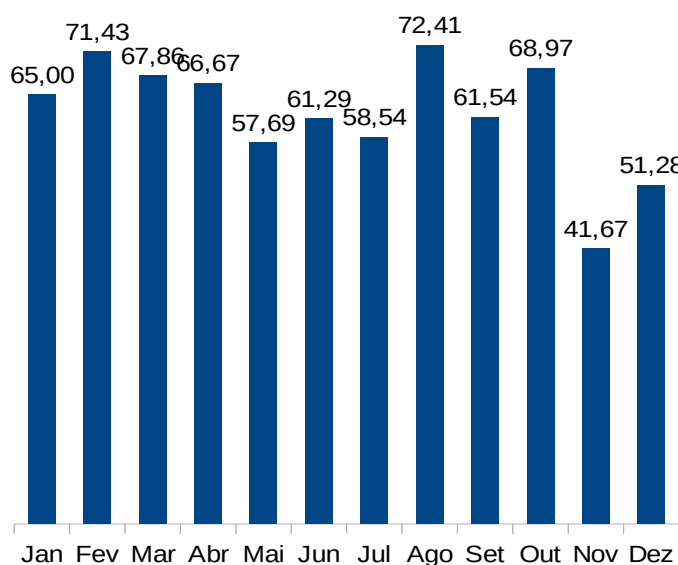
As recusas à doação, a despeito de todas as campanhas de conscientização e incentivo à doação de órgãos e tecidos, ainda apresentam elevadas taxas, conforme tabela a seguir.

Tabela 10 – Planilha de Motivos das Negativas Familiares

MÊS	MOTIVOS DA NEGATIVA FAMILIAR										PERCENTUAL DE RECUSAS (%)
	DESCONHECIMENTO DO DESEJO DO POTENCIAL DOADOR	NÃO DOADOR EM VIDA	INTEGRIDADE DO CORPO	INDECISÃO	CONTRÁRIOS À DOAÇÃO	DESCONTENTES COM ATENDIMENTO	DEMORA NO PROCESSO	CONVICÇÕES RELIGIOSAS	OUTROS	TOTAL	
JANEIRO	0	8	0	1	0	1	3	0	0	13	65,00
FEVEREIRO	0	2	4	1	3	1	3	0	1	15	71,43
MARÇO	0	3	9	0	2	2	2	0	1	19	67,86
ABRIL	0	6	7	0	1	1	5	0	0	20	66,67
MAIO	0	5	5	2	2	0	0	0	1	15	57,69
JUNHO	2	6	6	0	2	0	3	0	0	19	61,29
JULHO	3	4	8	0	3	0	6	0	0	24	58,54
AGOSTO	0	2	11	0	1	2	4	1	0	21	72,41
SETEMBRO	0	2	8	1	1	0	3	1	0	16	61,54
OUTUBRO	1	7	6	3	1	0	1	1	0	20	68,97
NOVEMBRO	0	2	4	0	0	0	4	0	0	10	41,67
DEZEMBRO	1	5	3	0	1	0	10	0	0	20	51,28
TOTAL	7	52	71	8	17	7	44	3	3	212	61,63

Figura 4 – Gráfico da Evolução do Percentual de Recusas Familiares – 2023

Evolução do Percentual de Recusas Familiares - 2023 (%)



6. Perfil dos doadores de múltiplos órgãos – 2023

Quanto às doações efetivas, os doadores são descritos conforme a demonstração a seguir:

Figura 5 – Gráfico dos Doadores de Morte Encefálica por Sexo

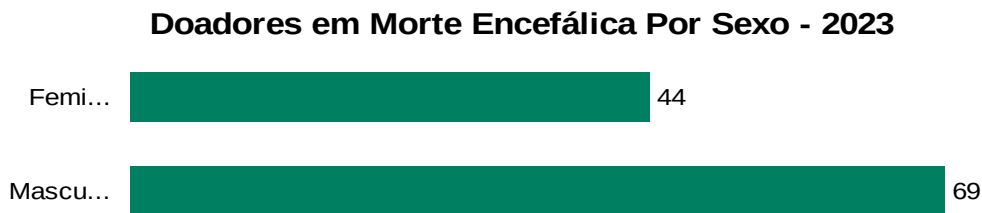


Figura 6 – Gráfico dos Doadores de Morte Encefálica por Tipo Sanguíneo

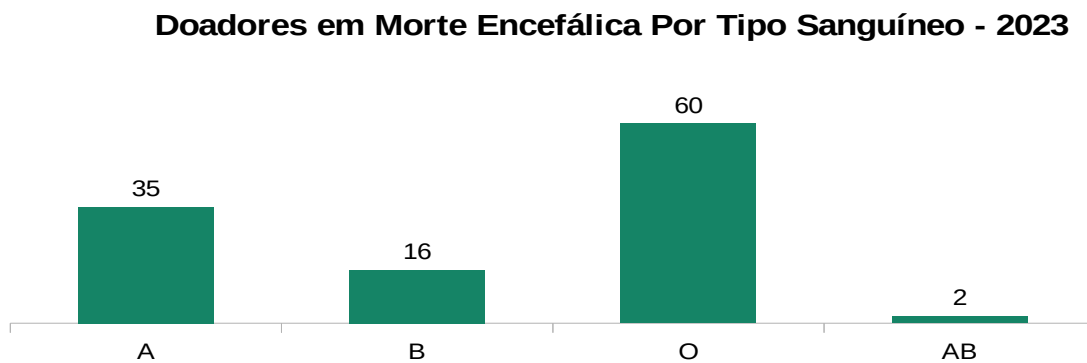
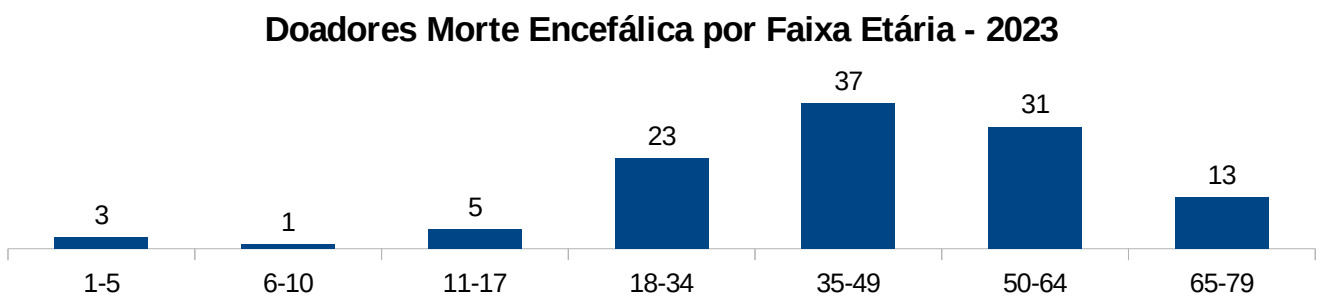
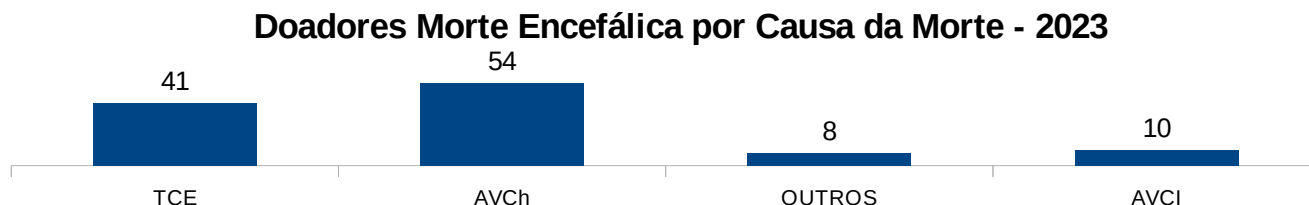


Figura 7 – Gráfico dos Doadores de Morte Encefálica por Faixa Etária



Superintendência do Complexo Regulador em Saúde de Goiás.
Gerência de Transplantes.
Coordenação de Credenciamento e Monitoramento.

Figura 8 – Gráfico dos Doadores de Morte Encefálica por Causa da Morte



7. Captação de tecidos realizada em Goiás – 2023

As captações de tecidos oculares poderão ser oriundas de doações familiares, após a morte por coração parado. Tais doações são descritas a seguir:

Tabela 11 – Planilha de Doadores Oculares – 2023

MÊS	DOADORES OCULARES	TECIDOS CAPTADOS		
		CÓRNEA		
		ÓPTICA	TECTÔNICA	IMPRÓPRIA
Janeiro	21	16	0	24
Fevereiro	38	47	12	17
Março	46	64	10	18
Abril	32	44	2	17
Maiο	31	48	4	10
Junho	39	42	17	19
Julho	29	37	2	17
Agosto	49	63	18	17
Setembro	45	34	13	42
Outubro	42	56	8	20
Novembro	34	48	13	7
Dezembro	37	50	10	13
TOTAL	443	549	109	221
		879		

Tabela 12 – Planilha de Tecidos Recebidos, Disponibilizados e Descartados 2023.

MÊS	TECIDOS RECEBIDOS DA CNT		TECIDOS DISPONIBILIZADOS PARA CNT	TECIDOS DESCARTADOS
	CÓRNEA	MÚSCULO ESQUELÉTICO	CÓRNEA	CÓRNEA
Janeiro	3	0	0	24
Fevereiro	1	0	0	17
Março	0	0	0	18
Abril	0	1	0	17
Maiο	0	2	0	10
Junho	0	0	0	19
Julho	0	1	0	17
Agosto	2	1	0	17
Setembro	1	0	0	42
Outubro	0	1	0	27
Novembro	0	3	2	10
Dezembro	0	0	0	13
TOTAL	7	9	2	231

Superintendência do Complexo Regulador em Saúde de Goiás.
Gerência de Transplantes.
Coordenação de Credenciamento e Monitoramento.

8. Captação de órgãos sólidos realizada em Goiás – 2023

Diferentemente das captações de tecidos, a captação dos órgãos é proveniente apenas com diagnóstico dos doadores por morte encefálica, que serão descritas a seguir:

Tabela 13 – Planilha com os Órgãos Captados em 2023

MÊS	ÓRGÃOS CAPTADOS					TOTAL
	RIM	FÍGADO	CORAÇÃO	PÂNCREAS	PULMÃO	
Janeiro	14	1	1	0	0	16
Fevereiro	13	2	1	0	0	16
Março	16	3	0	0	0	19
Abril	21	7	0	0	0	28
Maio	20	3	0	0	0	23
Junho	23	7	0	0	0	30
Julho	21	6	2	0	2	31
Agosto	17	3	1	0	0	21
Setembro	20	5	2	0	0	27
Outubro	12	3	0	0	0	15
Novembro	25	5	2	0	0	32
Dezembro	36	5	0	0	0	41
TOTAL	238	50	9	0	2	299

Tabela 14 – Planilha com os Órgãos Recebidos e Disponibilizados em 2023

MÊS	ÓRGÃOS RECEBIDOS CNT			TOTAL	ÓRGÃOS DISPONIBILIZADOS PARA CNT					TOTAL
	RIM	FIGADO	PÂNCREAS		CORAÇÃO	FÍGADO	PÂNCREAS	PULMÃO	RIM	
Janeiro	1	0	0	1	1	1	0	0	6	8
Fevereiro	0	0	0	0	1	2	0	0	2	5
Março	1	0	0	1	0	2	0	0	1	3
Abril	2	0	0	2	0	6	0	0	1	7
Maio	0	0	0	0	0	3	0	0	7	10
Junho	2	0	0	2	0	7	0	0	8	15
Julho	0	0	0	0	2	4	0	2	8	16
Agosto	1	0	0	1	1	1	0	0	3	5
Setembro	2	0	0	2	2	5	0	0	8	15
Outubro	2	0	0	2	0	2	0	0	6	8
Novembro	2	0	0	2	2	4	0	0	8	14
Dezembro	0	0	0	0	0	4	0	0	14	18
TOTAL	13	0	0	13	9	41	0	2	72	124

Tabela 15 – Planilha com os Órgãos Descartados em 2023

MÊS	ÓRGÃOS DESCARTADOS				TOTAL
	FÍGADO	PÂNCREAS	PULMÃO	RIM	
Janeiro	0	0	0	1	1
Fevereiro	0	0	0	3	3
Março	0	0	0	1	1
Abril	0	0	0	1	1
Maio	0	0	0	2	2
Junho	0	0	0	1	1
Julho	0	0	0	4	4
Agosto	0	0	0	1	1
Setembro	0	0	0	2	2
Outubro	0	0	0	0	0
Novembro	0	0	0	3	3
Dezembro	0	0	0	5	5
TOTAL	0	0	0	24	24

Superintendência do Complexo Regulador em Saúde de Goiás.
Gerência de Transplantes.
Coordenação de Credenciamento e Monitoramento.

9. Transplantes de tecidos realizados em Goiás – 2023

Diante do consentimento familiar, as doações podem resultar em transplantes de órgãos e tecidos, beneficiando aqueles que aguardam na lista para o transplante, conforme as descrições a seguir.

Tabela 16 – Planilha de Transplantes de Tecidos Realizados em 2023

MÊS	TRANSPLANTES REALIZADOS								
	CÓRNEA			MEDULA ÓSSEA					MÚSCULO ESQUELÉTICO
	FONTE PAGADORA			MEDULA ÓSSEA AUTÓLOGO				MEDULA ÓSSEA ALOGÊNICO	
	SUS	PARTICULAR/CONVÊNIO	TOTAL	ACCAJ	CLÍNICA SANTA MÔNICA	EINSTEIN	TOTAL	ACCAJ	
Janeiro	14	13	27	2	0	1	3	2	1
Fevereiro	28	13	41	2	0	1	3	1	0
Março	47	24	71	1	0	0	1	1	0
Abril	32	22	54	1	0	0	1	0	1
Maio	35	18	53	2	0	1	3	0	2
Junho	37	22	59	1	0	0	1	1	0
Julho	24	12	36	2	0	1	3	0	1
Agosto	45	25	70	1	0	1	2	1	1
Setembro	29	20	49	1	0	0	1	1	0
Outubro	36	14	50	4	0	0	4	0	1
Novembro	34	24	58	3	0	0	3	0	3
Dezembro	39	14	53	2	0	0	2	3	0
TOTAL	621			22	0	5	27	10	10
	668								

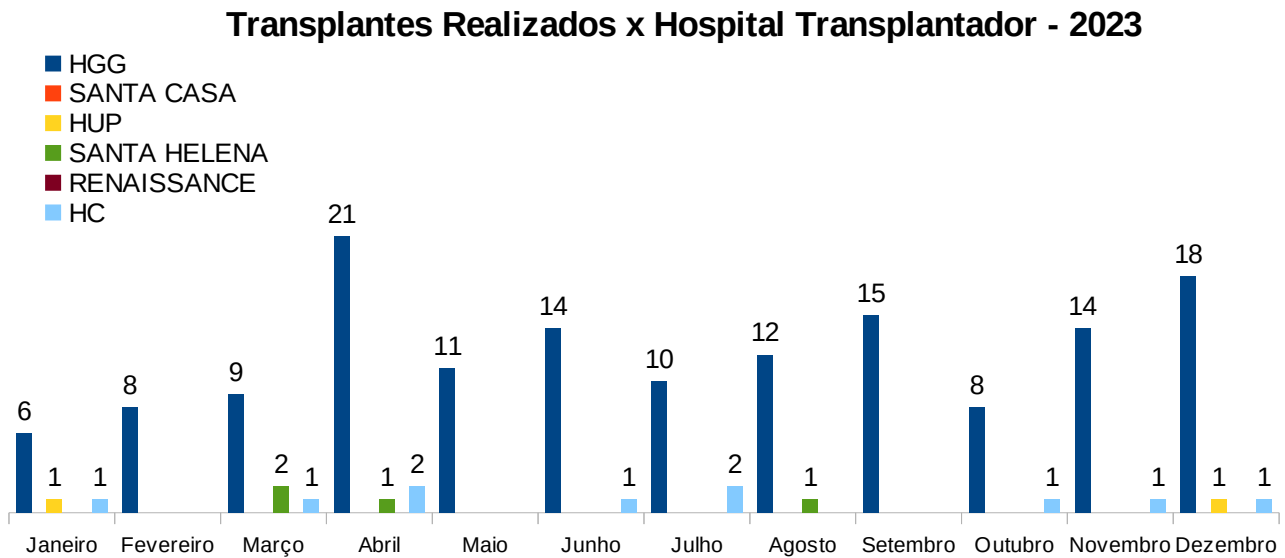
10. Transplantes de órgãos sólidos realizados em Goiás – 2023

Tabela 17 – Planilha de Transplantes de Órgãos Sólidos Realizados em 2023 por Hospital Transplantador

MÊS	TRANSPLANTES DE ÓRGÃOS SÓLIDOS REALIZADOS EM GOIÁS POR HOSPITAL TRANSPLANTADOR												
	RENAL (DOADOR CADÁVER)						RENAL (DOADOR VIVO)						FIGADO
	HGG	SANTA CASA	SANTA HELENA	HUP	RENAISSANCE	HC	HGG	SANTA CASA	SANTA HELENA	HUP	RENAISSANCE	HC	HGG
Janeiro	6	0	0	0	0	0	0	0	0	1	0	1	0
Fevereiro	7	0	1	0	0	0	1	0	0	0	0	0	0
Março	8	0	2	0	0	0	0	0	0	0	0	0	1
Abril	19	0	1	0	0	1	1	0	0	0	0	1	1
Maio	9	0	0	0	0	0	2	0	0	0	0	0	0
Junho	13	0	0	0	0	1	1	0	0	0	0	0	0
Julho	7	0	0	0	0	2	1	0	0	0	0	0	2
Agosto	10	0	1	0	0	0	1	0	0	0	0	0	1
Setembro	10	0	0	0	0	0	4	0	0	0	0	0	1
Outubro	4	0	0	0	0	0	3	0	0	0	0	1	1
Novembro	11	0	0	0	0	0	2	0	0	0	0	1	1
Dezembro	13	0	0	1	0	1	4	0	0	0	0	0	1
TOTAL	117	0	5	1	0	5	20	0	0	1	0	4	9
	128						25						

Superintendência do Complexo Regulador em Saúde de Goiás.
 Gerência de Transplantes.
 Coordenação de Credenciamento e Monitoramento.

Figura 9 – Gráfico dos Transplantes Realizados por Hospital Transplantador em 2023



11. Transplantes de órgãos e tecidos realizados em Goiás – 2023

Tabela 18 – Planilha com os Transplantes de Órgãos e Tecidos Realizados em 2023

ÓRGÃO / MÊS	Rim (ME)	Rim (Intervivo)	Córnea	Tecido Músculo Esquelético	Medula Óssea	Fígado	TOTAL
Janeiro	6	2	27	1	5	0	41
Fevereiro	7	1	41	0	4	0	53
Março	11	0	71	0	2	1	85
Abril	21	2	54	1	1	1	80
Mai	9	2	53	2	3	0	69
Junho	14	1	59	0	2	0	76
Julho	9	1	36	1	3	2	52
Agosto	11	1	70	1	3	1	87
Setembro	10	4	49	0	2	1	66
Outubro	4	4	50	1	4	1	64
Novembro	11	3	58	3	3	1	79
Dezembro	15	4	53	0	5	1	78
TOTAL	128	25	621	10	37	9	830

Superintendência do Complexo Regulador em Saúde de Goiás.
Gerência de Transplantes.
Coordenação de Credenciamento e Monitoramento.

Figura 10 – Gráfico com os Transplantes de Órgãos e Tecidos Realizados em 2023

Transplantes de Órgãos/Tecidos Realizados em Goiás - 2023

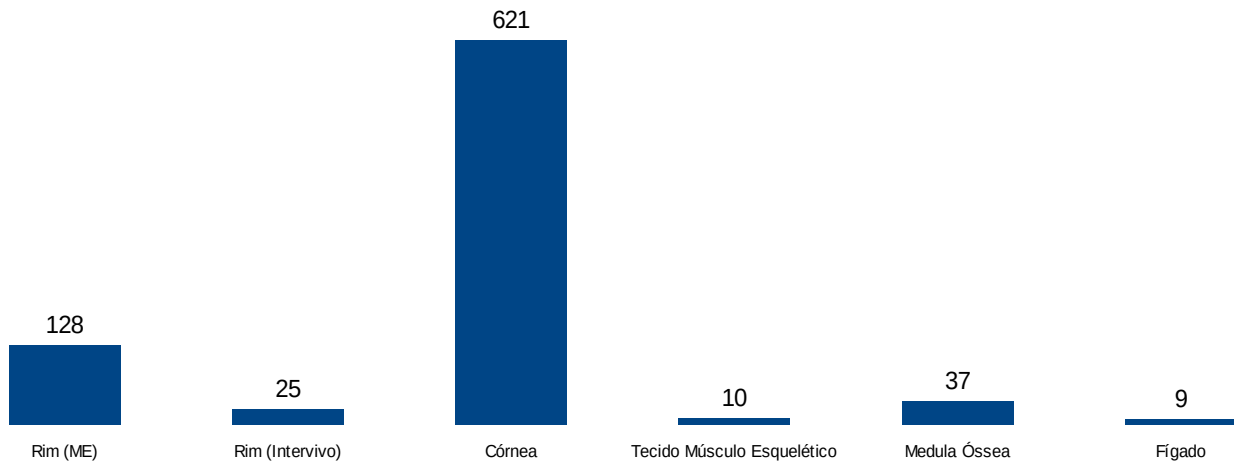


Figura 11 – Gráfico com os Transplantes de Órgãos e Tecidos Realizados por mês em 2023

Transplantes de Órgãos e Tecidos Realizados por Mês em 2023

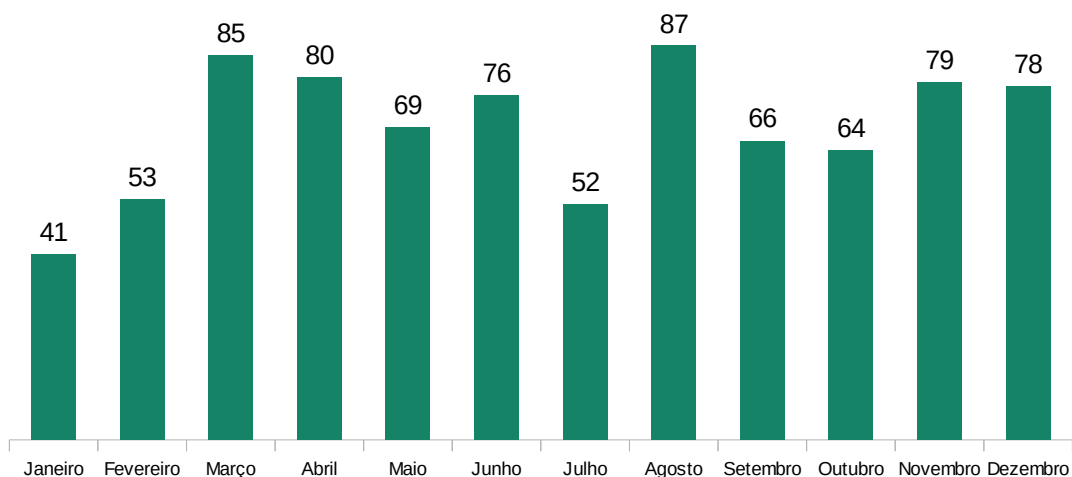


Tabela 19 – Planilha com a Série Histórica dos Transplantes em Goiás

SÉRIE HISTÓRICA DE TRANSPLANTES REALIZADOS EM GOIÁS

Transplante de Medula Óssea																													
	1995	1996	1997	1998	1999	2000	2001	2002	2003	2004	2005	2006	2007	2008	2009	2010	2011	2012	2013	2014	2015	2016	2017	2018	2019	2020	2021	2022	2023
Autólogo	0	0	0	0	0	6	5	13	16	14	16	27	26	28	25	21	28	28	38	23	33	34	28	39	58	25	30	18	27
Alogênico	0	0	0	0	0	0	6	9	17	23	30	13	28	23	17	15	14	15	14	18	15	11	9	10	12	10	3	4	10
TOTAL	0	0	0	0	0	6	11	22	33	37	46	40	54	51	42	36	42	43	52	41	48	45	37	49	70	35	33	22	37

Transplante Renal																													
	1995	1996	1997	1998	1999	2000	2001	2002	2003	2004	2005	2006	2007	2008	2009	2010	2011	2012	2013	2014	2015	2016	2017	2018	2019	2020	2021	2022	2023
Doador Vivo	9	8	21	26	88	12	2		48	52	40	44	37	19	31	42	45	35	34	20	24	16	23	26	17	11	5	14	25
Doador Cadáver	0	0	0	2	18	21	30	33	48	44	44	38	18	25	45	29	51	38	37	43	61	68	90	137	202	188	115	99	128
TOTAL	9	8	21	28	106	33	32	33	96	96	84	82	55	44	76	71	96	73	71	63	85	84	113	163	219	199	120	113	153

Notificações / Doações EFETIVAS																											
	1998	1999	2000	2001	2002	2003	2004	2005	2006	2007	2008	2009	2010	2011	2012	2013	2014	2015	2016	2017	2018	2019	2020	2021	2022	2023	
Doações Efetivas	1	13	17	25	35	34	26	24	20	11	14	29	17	27	29	22	29	46	48	71	89	75	80	86	81	113	
Doações não Efetivas	0	28	127	126	152	194	233	160	214	171	177	190	186	174	152	210	234	205	293	302	302	360	265	428	448	441	
Notificações de ME	1	41	144	151	187	228	259	184	234	182	191	219	203	201	181	232	263	251	341	373	391	435	345	514	529	554	

Transplantes realizados																													
Órgãos	1996	1997	1998	1999	2000	2001	2002	2003	2004	2005	2006	2007	2008	2009	2010	2011	2012	2013	2014	2015	2016	2017	2018	2019	2020	2021	2022	2023	
Coração	0	0	0	0	2	4	5	1	2	5	3	2	0	0	2	1	0	0	0	0	4	1	0	0	0	0	0	0	
Córnea	218	200	200	410	544	348	535	590	585	757	877	784	466	403	404	422	836	865	677	731	768	764	1037	789	531	282	419	391	621
Esclera																	117	95	103	102	96	103	102	65	52	59	98	51	
Músculo Esquelético																							15	13	14	14	16	19	10
Médula Óssea	0	0	0	0	0	6	11	22	33	37	46	40	54	51	42	36	42	43	52	41	48	45	37	49	70	35	33	27	37
Rim	9	8	21	28	55	70	72	72	96	96	82	82	55	44	76	71	96	73	71	63	85	84	114	163	221	199	120	109	153
Fígado	0	0	0	0	0	0	0	0	0	0	0	0	0	0	0	0	0	0	0	0	0	0	0	5	6	10	12	7	9
Pâncreas/Rim	0	0	0	0	0	0	0	0	0	0	0	0	0	1	0	0	0	6	2	3	2	0	0	0	0	0	0	0	0
Total	227	208	221	438	601	428	623	685	716	895	1008	908	575	498	524	530	974	1104	897	941	1005	1007	1307	1121	907	592	659	651	881