

Superintendência de Vigilância Sanitária e Ambiental
Gerência de Desenvolvimento Técnico em Serviços e Ambientes

Av. Anhanguera , nº5.195, Setor Coimbra CEP: 74.043-011,
Goiânia- GO Fones: (62)3201-4120/3201-4121

www.visa.goias.gov.br

gdtsa@visa.goias.gov.br

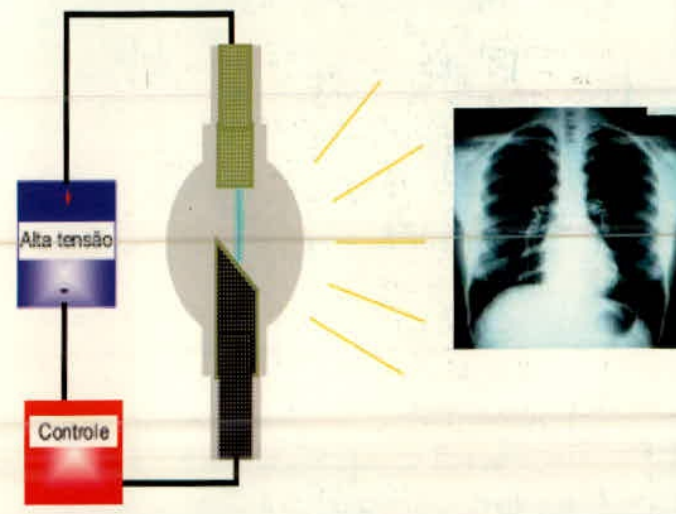


Parque Estadual Telma Ortegal
BR 060, km 174,5
CEP 75 345-000
Abadia de Goiás-GO


Tel: (**) (62)3503-3002
Fax: (**) (62) 3503-3010
Email: crcnco@cnen.gov.br

Distrito do Planalto Central / CNEN
SCN Q 4, BL B - Edifício Varig
Fone: (**)61) 3327-2355
Fax: (**)61) 3327-2228
E-mail: diplan@cnen.gov.br

**Descarte de
Aparelhos de Raios X:
Como Proceder**



**Descarte de
Aparelhos de Raios X:
Como Proceder**



APARELHOS DE RAIOS X ODONTOLÓGICO INTRA-ORAL

Os aparelhos de raios X utilizados para diagnóstico odontológico, quando desativados podem ser descartados como qualquer

outro equipamento convencional. Recomendamos adotar o seguinte procedimento caso necessite realizar o descarte:



- Dar baixa do equipamento na Vigilância Sanitária de sua cidade, através do preenchimento de um formulário disponível na própria Visa (*).

*Aparelho de raios X
Odontológico intra-oral*

- Retirar, caso haja, o símbolo internacional de presença de radiação.
- isolar qualquer contacto de fios elétricos do aparelho com a alimentação elétrica externa.
- Desmontar o aparelho progressivamente com o auxílio de ferramentas apropriadas.

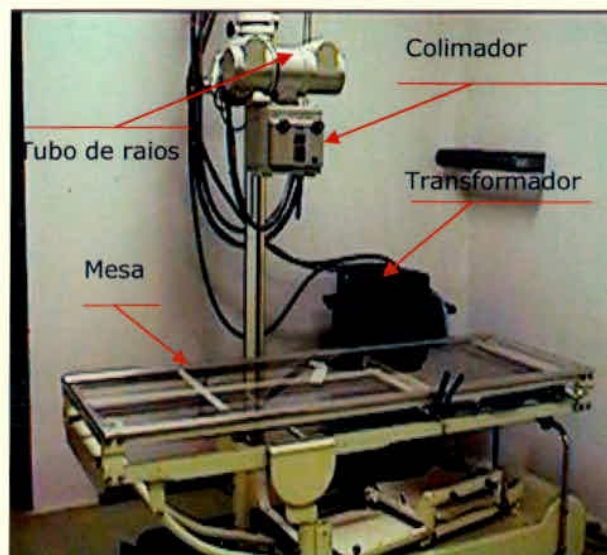


- Ao desmontar o cabeçote, faça-o com cuidado devido a ampola de vidro no seu interior.
- A ampola deve ser descartada tomando-se os mesmos cuidados que os de uma lâmpada:
- Evite impactos sobre a ampola pois ela está submetida a forte vácuo.

Após os procedimentos recomendados, o equipamento pode ser descartado como material de uso comum.

- Para equipamentos médicos siga o mesmo procedimento descrito para equipamento odontológico, além dos destacados a seguir:

APARELHOS DE RAIOS X DE USO MÉDICO



Principais componentes do aparelho de raios X médico

- Realize o desmantelamento de forma progressiva UtUtR(console, estativa, tubo de raios X, colimador mesa etc).
- Utilize ferramentas apropriadas para desparafusamentos, desencaixes e desparafusamentos.

ATENÇÃO: Caso o equipamento possua transformador de alta tensão com óleo Ascarel como isolante térmico (em geral equipamentos antigos), não libere o óleo ao meio ambiente. Recolha-o e encaminhe-o às empresas recolhedoras para solução final. Somente após este procedimento realize o desmantelamento do transformador.

LEMBRE-SE:

Os aparelhos de Raios-X não emitem radiação quando desligados.

Eles são fontes de radiação somente quando conectados à alimentação elétrica e em posição de operação.

* Nos termos da Portaria 453 de 1 de junho de 1998 da SVSA / MS.