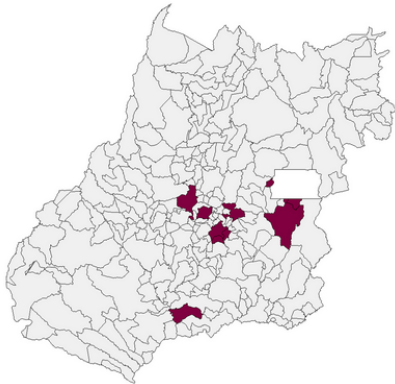


CASOS CONFIRMADOS



118
(98,3%)

02
(1,7%)



MEDIANA : 33 ANOS
(09-64 ANOS)



120
CONFIRMADOS



267
SUSPEITOS



115
DESCARTADOS

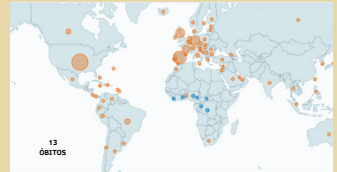


01
PROVÁVEL



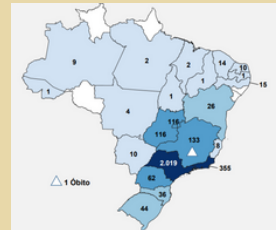
00
ÓBITO

MUNDO



36.022 casos confirmados

BRASIL



2.985 casos confirmados

MONKEYPOX

INFORME
Nº 30

16 DE AGOSTO DE 2022/ SE 33

SITUAÇÃO EPIDEMIOLÓGICA EM GOIÁS

ID	MUNICÍPIOS	CONFIRMADO	DESCARTADO	SUSPEITO	PROVÁVEL	TOTAL
1	ABADIA DE GOIÁS	0	0	3	0	3
2	ABADIÂNIA	0	0	2	0	2
3	ÁGUA FRIA DE GOIÁS	0	0	1	0	1
4	ÁGUAS LINDAS DE GOIÁS	1	1	23	0	25
5	ALTO PARAISO DE GOIÁS	0	0	10	0	10
6	ANÁPOLIS	1	2	6	0	9
7	APARECIDA DE GOIÂNIA	13	12	15	1	41
9	ARAGARCAS	0	0	1	0	1
10	BOM JESUS DE GOIÁS	1	0	1	0	2
11	BURITALEGRE	0	0	1	0	1
12	CALDAS NOVAS	0	0	1	0	1
14	CATALÃO	0	0	3	0	3
15	CHAPADÃO DO CEU	0	1	0	0	1
16	CIDADE OCIDENTAL	2	0	4	0	6
17	COCALZINHO DE GOIÁS	0	0	2	0	2
18	CORUMBÁ DE GOIÁS	0	0	2	0	2
19	CRISTALINA	0	0	7	0	7
20	FORMOSA	0	1	4	0	5
21	GOIÂNIA	95	78	113	0	286
22	GOIANIRA	0	0	2	0	2
23	GOIÁS	0	0	3	0	3
24	GOIATUBA	0	0	1	0	1
25	GUAPÓ	0	0	6	0	6
26	INDIARA	0	0	2	0	2
27	INHUMAS	1	1	3	0	5
28	IPAMERI	0	1	1	0	2
29	ITABERÁI	1	3	2	0	6
30	ITAGUARU	0	0	1	0	1
31	ITAUÇU	0	1	1	0	2
32	ITUMBARA	0	0	1	0	1
33	JARAGUÁ	0	1	0	0	1
34	JATAÍ	0	0	2	0	2
35	LUZÂNIA	2	4	5	0	11
36	MINEIROS	0	1	0	0	1
37	MONTE ALEGRE DE GOIÁS	0	0	1	0	1
38	MORRINHOS	0	0	2	0	2
39	MOZARLÂNDIA	0	1	0	0	1
40	NIQUELÂNDIA	0	0	1	0	1
41	NOVAROMA	0	0	1	0	1
42	NOVO GAMA	0	0	1	0	1
43	PLANALTINA	0	1	5	0	6
44	PORANGATU	0	0	2	0	2
45	RIO VERDE	0	1	1	0	2
46	SANTA HELENA DE GOIÁS	0	0	2	0	2
48	SÃO JOÃO D'ALIANÇA	0	0	1	0	1
49	SÃO LUÍZ DE MONTES BELOS	0	0	2	0	2
50	SENADOR CANEDO	1	2	5	0	8
51	SILVÂNIA	0	0	2	0	2
54	TRINDADE	0	1	1	0	2
56	URUANA	0	0	1	0	1
8	APARECIDA DO RIO DOCE	0	0	1	0	1
32	TERESÓPOLIS	0	0	1	0	1
55	URUAÇU	0	0	1	0	1
47	SANTO ANTÔNIO DO DESCOBERTO	0	0	1	0	1
13	CALDAS NOVAS	0	0	1	0	1
57	VALPARAISO DE GOIÁS	2	2	5	0	9
	TOTAL	120	115	267	1	503