


INFORME EPIDEMIOLÓGICO

Sífilis Adquirida

2025



Os dados de Sífilis Adquirida apresentados neste informe são com atualização na data de 08/04/2025. Outras informações mais detalhadas sobre os agravos podem ser acessadas pelo painel de monitoramento dos casos em: <https://indicadores.saude.gov.br/public/ist.html>



2.203

Casos Notificados



31,4

Casos/100.000 habitantes



1.397

Casos

63.40%

Sífilis Adquirida
Sexo Masculino



793

Casos

36,0%

Sífilis Adquirida
Sexo Feminino



13

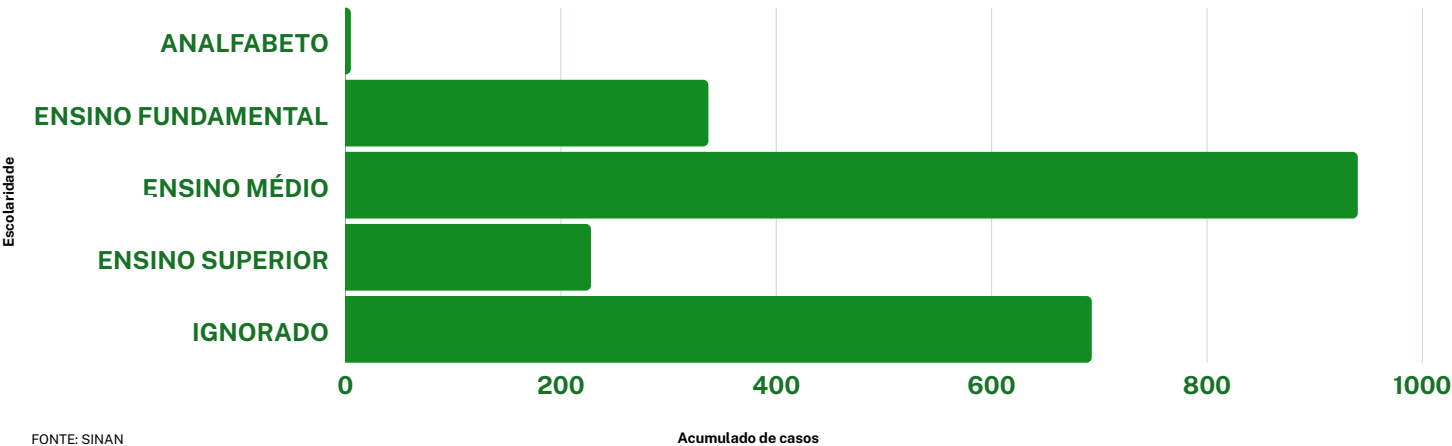
Casos

0,6%

Sífilis Adquirida
Sexo Ignorado

Nº DE CASOS NOTIFICADOS SEGUNDO ESCOLARIDADE, GOIÁS, 2025

2025

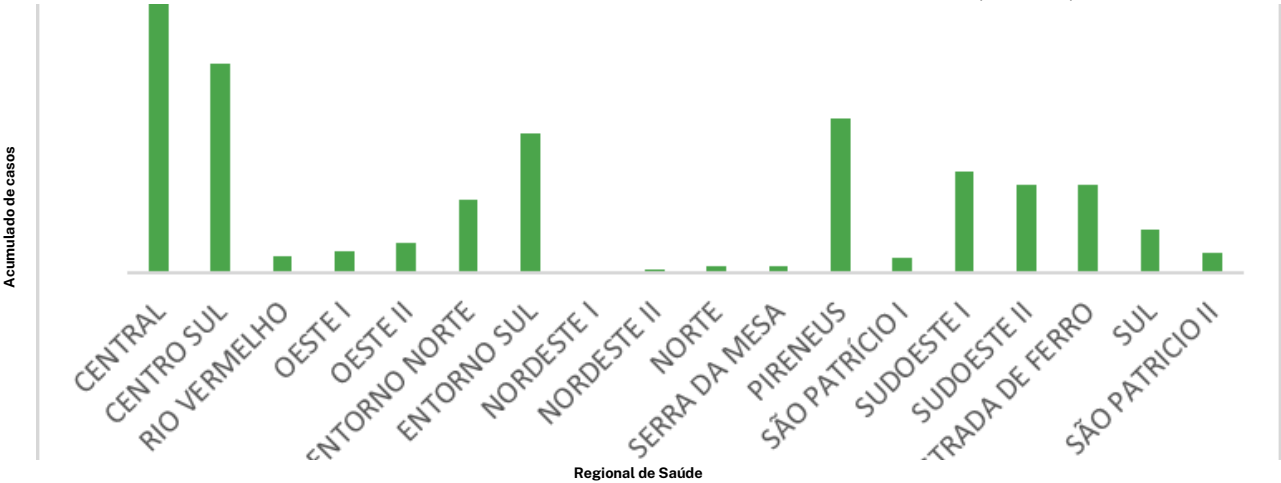


FONTE: SINAN

Acumulado de casos

O gráfico acima apresenta os casos notificados de Sífilis Adquirida em 2025 (por colunas) segundo a escolaridade. Observa-se um número acentuado de casos notificados de indivíduos com escolaridade ensino médio.

Nº DE CASOS NOTIFICADOS SEGUNDO REGIONAL DE SAÚDE, GOIÁS, 2025



FONTE: SINAN