

INFORME EPIDEMIOLÓGICO

HEPATITE B e C

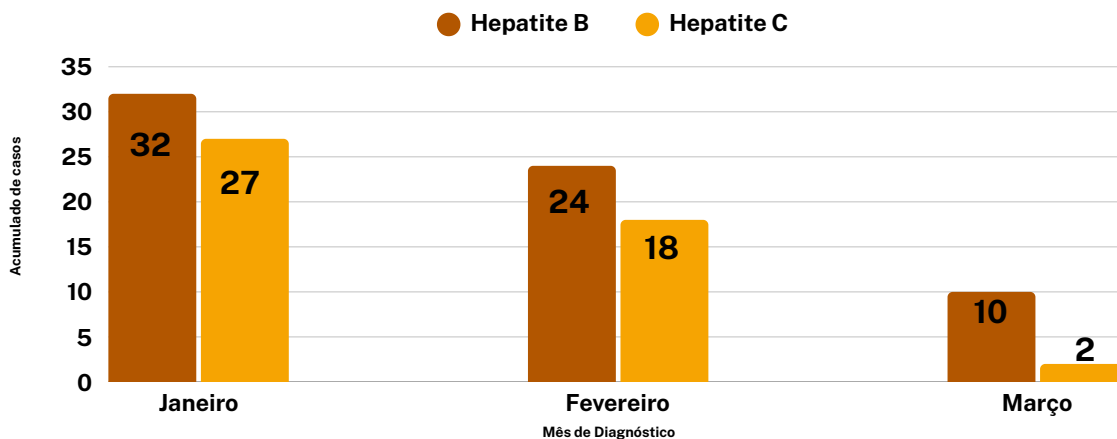
1º TRIMESTRE DE 2025

SES
Secretaria de
Estado da
Saúde

Atualizado em: 02/04/2025

HEPATITES VIRAIS

Número de casos confirmados de Hepatite B e C durante o primeiro trimestre. Goiás, 2025



Dados preliminares para os últimos 5 anos, sujeitos a alteração FONTE SINAN net - dados atualizados 02/04/2025

HEPATITE B

2025



66
Confirmados



42%
Feminino

58%
Masculino

6
Gestantes

Raça/Cor



Parda
62%



Branca
23%

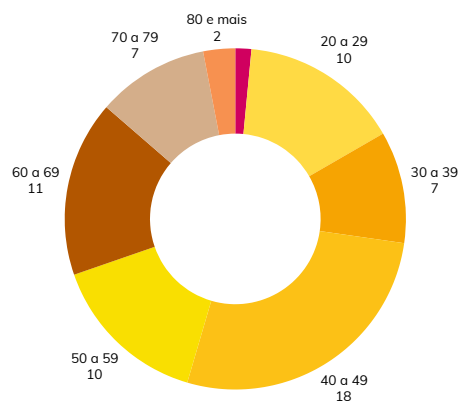


Preta
15%



Amarela
0%

Faixa Etária



Municípios que apresentaram maior número de casos de Hepatite B, durante o primeiro trimestre. Goiás, 2025



Dados preliminares para os últimos 5 anos, sujeitos a alteração FONTE SINAN net - dados atualizados 02/04/2025

HEPATITE C

2025



47

Casos Confirmados



49%

Feminino

51%

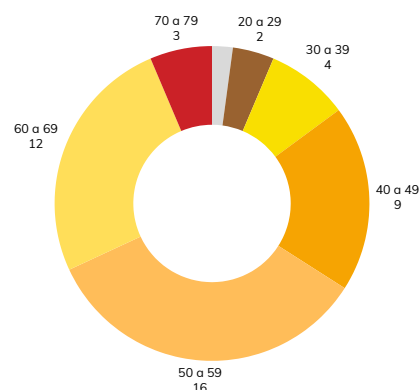
Masculino



1

Gestantes

Faixa Etária



Raça/Cor



Branca

21%



Parda

74%



Preta

5%



Amarela

0%

Municípios que apresentaram maior número de casos de Hepatite C. durante o primeiro trimestre. Goiás, 2025



Dados preliminares para os últimos 5 anos, sujeitos a alteração FONTE SINAN net - dados atualizados 02/04/2025

**É TEMPO DE AGIR,
TESTAR, NOTIFICAR E
PREVINIR!**

**HEPATITE B
TEM VACINA**



**HEPATITE C
TEM CURA!**

Outras informações epidemiológicas sobre HIV/Aids, Sífilis e Hepatites Virais podem ser acessadas pelo painel de monitoramento de casos em: <https://indicadores.saude.go.gov.br/public/ist.html>

