

# INFORME EPIDEMIOLÓGICO



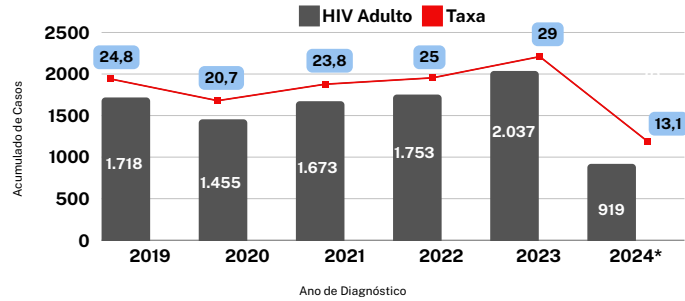
SES  
Secretaria de  
Estado de  
Saúde



Atualizado em: 21/08/2024

## HIV 2024

Número de casos e taxa de detecção de HIV em adultos (por 100.000 habitantes) segundo o ano de diagnóstico. Goiás, 2019 a 2024\*



**919** Casos

### HIV em Adultos



**728** Casos  
Sexo Masculino



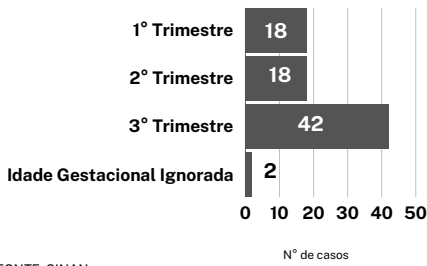
**188** Casos  
Sexo Feminino



**3** Casos  
Sexo Ignorado

FONTE: SINAN

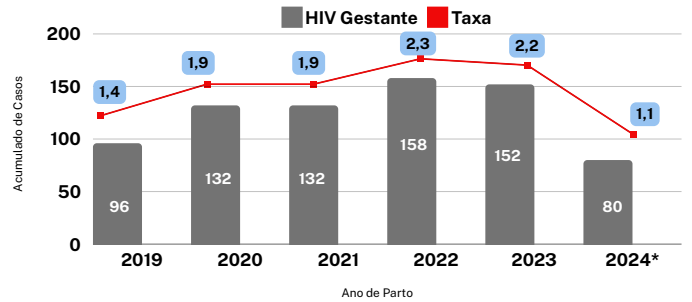
Período Gestacional



**80** Casos  
Gestantes

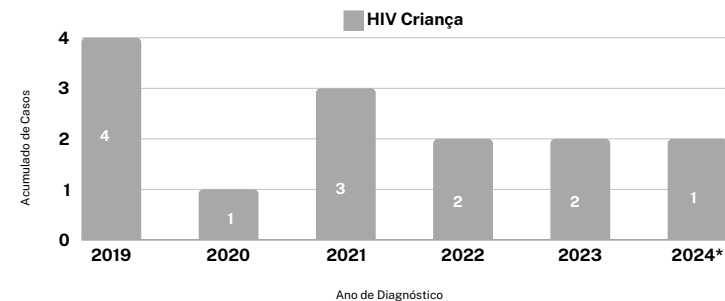
FONTE: SINAN

Número de casos e taxa de detecção de HIV em gestantes (por 1.000 Nascidos Vivos) segundo o ano de parto. Goiás, 2019 a 2024\*




FONTE: SINAN

Número de casos de HIV em crianças segundo o ano de diagnóstico. Goiás, 2019 a 2024\*

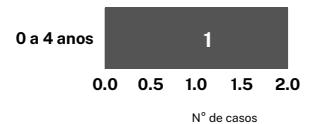


**1** Casos  
Crianças < 13 anos

Sexo



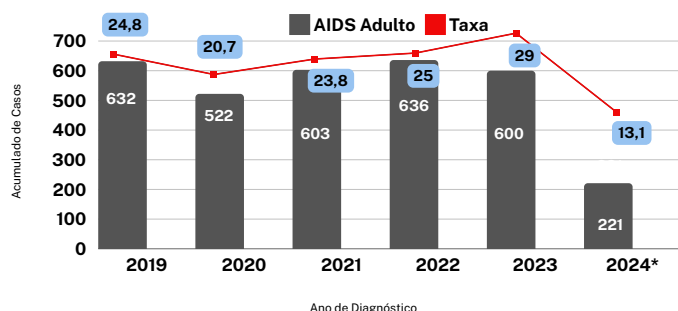
Faixa Etária no Diagnóstico



FONTE: SINAN

# AIDS 2024

Número de casos e taxa de detecção de AIDS em adultos (por 100.000 habitantes) segundo o ano de diagnóstico. Goiás, 2019 a 2024\*



FORNTE: SINAN



**221** Casos

## AIDS em Adultos



**178** Casos

Sexo Masculino



**42** Casos

Sexo Feminino



**1** Casos

Sexo Ignorado

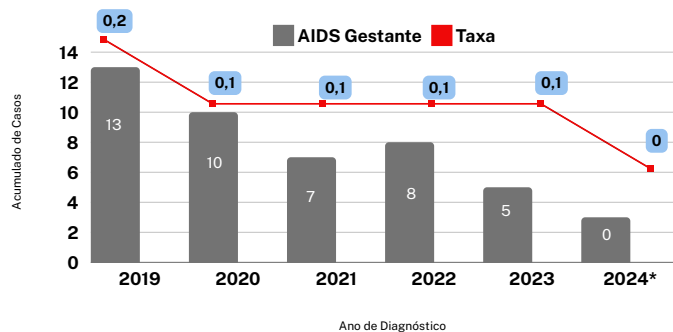
FORNTE: SINAN



**0** Casos

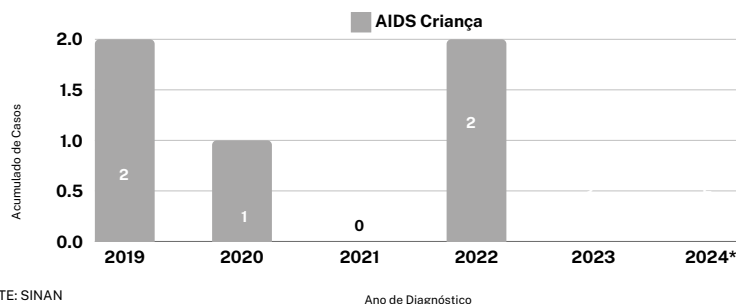
## Gestantes

Número de casos e taxa de detecção de AIDS em gestantes (por 1.000 Nascidos Vivos) segundo o ano de parto. Goiás, 2019 a 2024\*



FORNTE: SINAN

Número de casos de AIDS em crianças segundo o ano de diagnóstico. Goiás, 2019 a 2024\*




FORNTE: SINAN



**0** Casos

## Crianças < 13 anos



**155** Óbitos



**118** Sexo Masculino



**37** Sexo Feminino

Outras informações epidemiológicas sobre HIV/Aids, Sífilis e Hepatites Virais podem ser acessadas pelo painel de monitoramento de casos em: <https://indicadores.saude.go.gov.br/public/ist.html>



COORDENAÇÃO DE VIGILÂNCIA DAS ISTs SIVISA



SES  
Secretaria de Estado da Saúde



O ESTADO QUE DÁ CERTO