

INFORME EPIDEMIOLÓGICO AGOSTO 2024



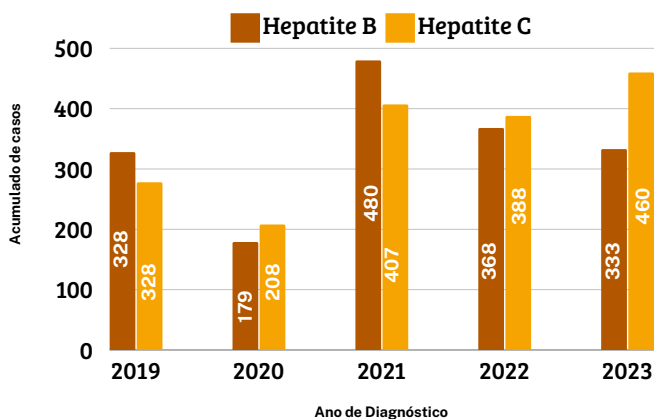
SES
Secretaria de
Estado de
Saúde



Atualizado em: 31/07/2024

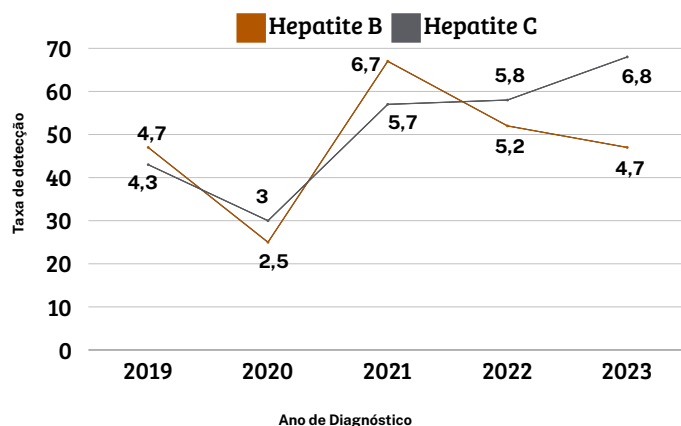
HEPATITES VIRAIS

Número de casos confirmados de Hepatite B e C segundo ano de diagnóstico. Goiás, 2023



*Dados preliminares para o ano de 2023
FONTE: SINAN

Taxa de detecção (por 100.000 habitantes) de Hepatite B e C segundo ano de diagnóstico. Goiás, 2019 a 2023*



*Dados preliminares para o ano de 2023
FONTE: SINAN

HEPATITE B 2024



157
Casos Confirmados

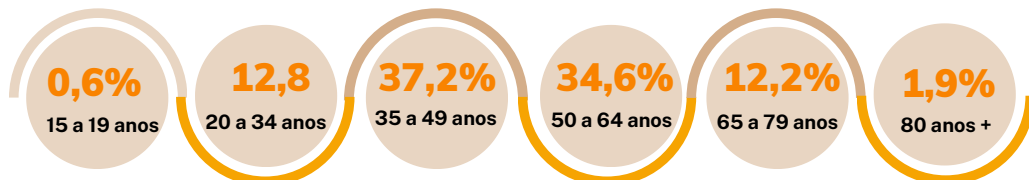
Sexo ao Nascer



43%
Feminino

57%
Masculino

Faixa Etária



7
Casos em Gestantes

Raça/Cor



Branca

14,6%



Preta

4,2%



Parda

81,3%



Amarela

0,0%

Municípios que apresentara maior número de casos de Hepatite B. Goiás, 2024

8,2%



Transmissão Sexual



*Dados preliminares para o ano de 2024
FONTE: SINAN

HEPATITE C

2024



245
Casos Confirmados

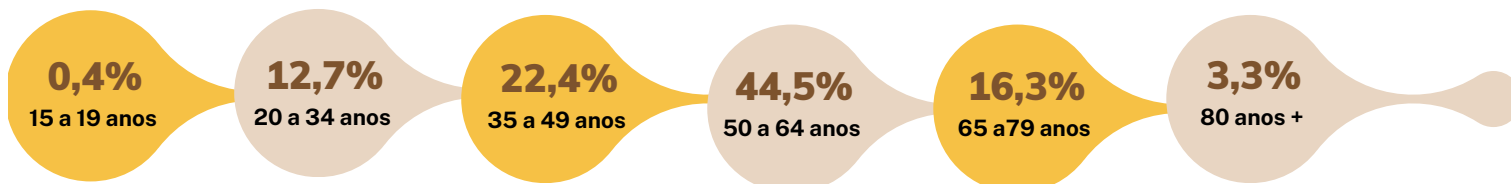
Sexo ao Nascer



42,4%
Feminino

57,6%
Masculino

Faixa Etária





3

Casos em Gestantes

Raça/Cor



Branca
16,2%



Preta
3,2%



Parda
80%



Indígena
0,0%



Amarela
0,6%

Municípios que apresentara maior número de casos de Hepatite C. Goiás, 2019 a 2023*

6,2%



Transmissão Sexual



*Dados preliminares para o ano de 2024
FONTE: SINAN

**HEPATITE B
TEM VACINA
E
HEPATITE C
TEM CURA!**



**É TEMPO DE AGIR,
TESTAR,
NOTIFICAR E
PREVINIR!**

Outras informações epidemiológicas sobre HIV/Aids, Sífilis e Hepatites Virais podem ser acessadas pelo painel de monitoramento de casos em: <https://indicadores.saude.go.gov.br/public/ist.html>



COORDENAÇÃO
DE VIGILÂNCIA
DAS ISTs SUVISA



SES
Secretaria de
Estado da
Saúde

