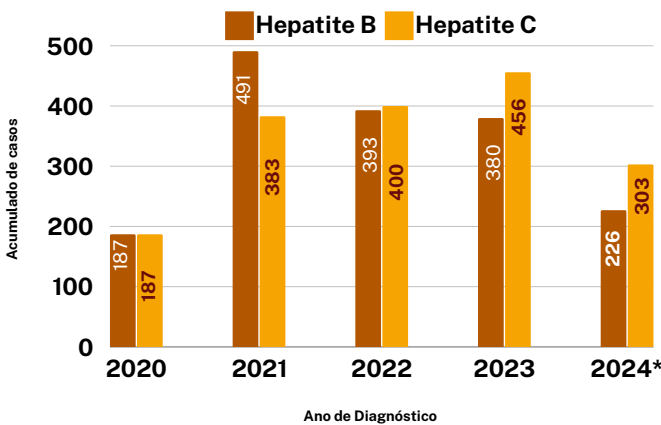


INFORME EPIDEMIOLÓGICO SETEMBRO 2024

Atualizado em: 07/10/2024

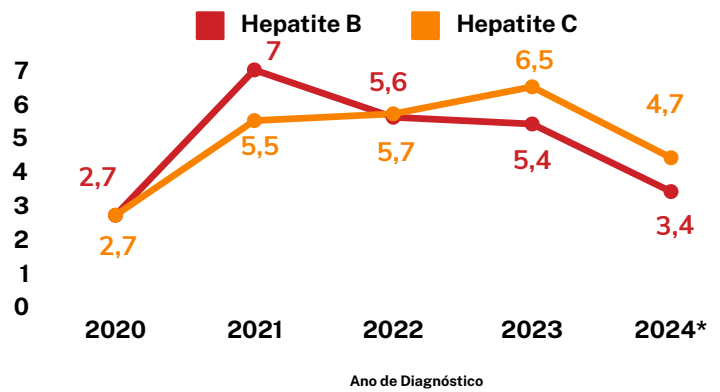
HEPATITES VIRAIS

Número de casos confirmados de Hepatite B e C segundo ano de diagnóstico. Goiás, 2020 a 2024*



*Dados preliminares para os últimos 5 anos, sujeitos a alteração FONTE SINAN net - dados atualizados 07/10/2024

Taxa de detecção (por 100.000 habitantes) de Hepatite B e C segundo ano de diagnóstico. Goiás, 2020 a 2024*



*Dados preliminares para os últimos 5 anos, sujeitos a alteração FONTE SINAN net - dados atualizados 07/10/2024

HEPATITE B 2024



226

Confirmados



41%

Feminino

59%

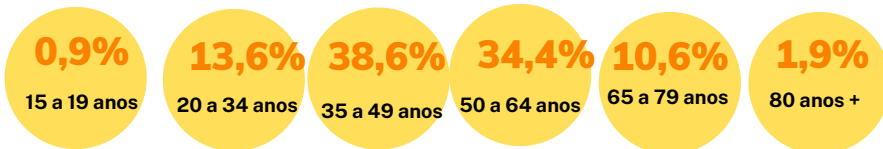
Masculino



14

Gestantes

Faixa Etária

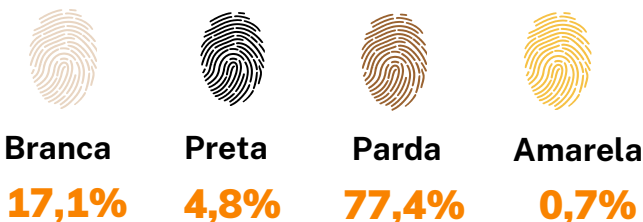


Municípios que apresentaram maior número de casos de Hepatite B. Goiás, 2024*



*Dados preliminares para os últimos 5 anos, sujeitos a alteração FONTE SINAN net - dados atualizados 07/10/2024

Raça/Cor



HEPATITE C

2024

Municípios que apresentaram maior número de casos de Hepatite C. Goiás, 2024*



303

Casos Confirmados



42%
Feminino

58%
Masculino

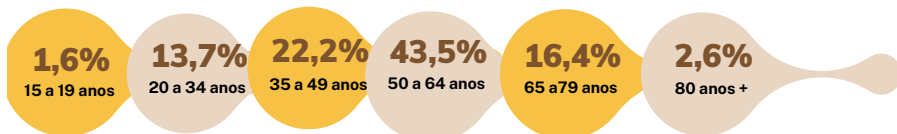


4
Gestantes



*Dados preliminares para o ano de 2024
FONTE: SINAN

Faixa Etária



Raça/Cor



Branca
16,4%



Parda
79,8%



Preta
2,4%



Amarela
1,4%

**É TEMPO DE AGIR,
TESTAR, NOTIFICAR E
PREVINIR!**

**HEPATITE B
TEM VACINA**



**HEPATITE C
TEM CURA!**

Outras informações epidemiológicas sobre HIV/Aids, Sífilis e Hepatites Virais podem ser acessadas pelo painel de monitoramento de casos em: <https://indicadores.saude.gov.br/public/ist.html>



COORDENAÇÃO
DE VIGILÂNCIA
DAS ISTs SUVISA



SES
Secretaria de
Estado da
Saúde

