



Secretaria de Estado da Saúde



ESTATÍSTICAS GERAIS DA CENTRAL ESTADUAL DE TRANSPLANTES DE GOIÁS

ANO: 2019

MÊS	NOTIFICAÇÕES DE ME	DOADOR ELEGÍVEIS	DOAÇÕES EFETIVAS	DOADORES APENAS 1 TIPO DE ÓRGÃO TRANSPLANTADO	DOADORES DE MÚL TIPOS ÓRGÃOS	DOADORES DE ÓRGÃOS E TECIDOS	DOADORES COM PCR (Doador com ME que foram doadores apenas de tecido)	ENTREVISTA FAMILIAR	CAUSAS DA NÃO EFETIVAÇÃO DA DOAÇÃO				
									NEGATIVA FAMILIAR	PCR ANTES DA REMOÇÃO	CONTRA INDICAÇÃO CLÍNICA (SOROLOGIA, IDADE, INFECÇÃO)	DIAGNÓSTICO DE ME* NÃO CONFIRMADO / PCR ANTES DA CONCLUSÃO DO TDME	OUTROS
Janeiro	30	19	3	3	0	1	0	18	15	0	4	5	3
Fevereiro	34	19	6	3	3	5	2	17	11	0	12	2	3
Março	40	24	8	2	5	3	0	23	14	0	10	4	4
Abril	36	19	5	2	2	4	0	18	13	0	12	5	1
Maio	42	29	8	2	6	6	3	28	19	0	9	4	2
Junho	35	23	9	4	4	8	0	22	13	0	7	5	1
Julho	40	25	8	4	4	5	1	25	14	1	11	2	4
Agosto	42	26	5	3	2	3	0	26	21	0	10	5	1
Setembro	38	22	6	3	2	3	0	21	15	0	7	9	1
Outubro	39	26	8	2	6	2	1	26	17	0	7	5	2
Novembro	32	22	7	4	3	4	0	21	13	0	7	2	3
Dezembro	27	18	2	0	2	0	1	17	14	0	5	5	1
TOTAL	435	272	75	32	39	44	8	262	179	1	101	53	26

* ME – Morte Encefálica

MÊS	ÓRGÃOS CAPTADOS (INCLUSIVE INTERVIVOS)					ÓRGÃOS RECEBIDOS CNT			ÓRGÃOS DISPONIBILIZADOS PARA CNT				
	RIM	FÍGADO	CORAÇÃO	PÂNCREAS	PULMÃO	RIM	CORAÇÃO	FIGADO	CORAÇÃO	FÍGADO	PÂNCREAS	PULMÃO	RIM
Janeiro	6	1	0	0	0	5	0	0	0	1	0	0	0
Fevereiro	13	3	1	0	0	7	0	0	1	2	0	0	2
Março	19	4	3	2	0	8	0	0	3	3	2	0	2
Abril	9	3	1	0	0	6	0	0	1	3	0	0	4
Maio	17	7	0	0	0	6	0	0	0	7	0	0	4
Junho	19	4	1	0	0	10	0	0	1	2	0	0	3
Julho	12	6	1	1	0	0	0	0	1	6	1	0	9
Agosto	15	2	0	0	0	15	0	0	0	0	0	0	2
Setembro	12	2	0	0	0	13	0	0	0	2	0	0	2
Outubro	19	6	0	0	0	17	0	0	0	6	0	0	0
Novembro	15	3	0	1	0	27	0	0	0	3	1	0	3
Dezembro	5	2	0	0	0	8	0	0	0	2	0	0	0
TOTAL	161	43	7	4	0	122	0	0	7	37	4	0	31

Secretaria de
Estado da
Saúde

ESTATÍSTICAS GERAIS DA CENTRAL ESTADUAL DE TRANSPLANTES DE GOIÁS

ANO: 2019

MÊS	ÓRGÃOS DESCARTADOS				
	CORAÇÃO	FÍGADO	PÂNCREAS	PULMÃO	RIM
Janeiro	0	0	0	0	3
Fevereiro	0	0	0	0	1
Março	0	0	0	0	5
Abril	0	0	0	0	0
Mai	0	0	0	0	6
Junho	0	0	0	0	7
Julho	0	0	0	0	0
Agosto	0	0	0	0	0
Setembro	0	0	0	0	0
Outubro	0	0	0	0	2
Novembro	0	0	0	0	2
Dezembro	0	0	0	0	5
TOTAL	0	0	0	0	31

MÊS	TRANSPLANTES DE ÓRGÃOS SÓLIDOS REALIZADOS EM GOIÁS							
	RENAL (DOADOR CADÁVER)			RENAL (DOADOR VIVO)			CORAÇÃO	FIGADO
	HGG	SANTA CASA	SANTA HELENA	HGG	SANTA CASA	SANTA HELENA	SANTA CASA	HGG
Janeiro	7	0	2	0	0	0	0	0
Fevereiro	11	4	2	0	0	1	0	1
Março	12	2	1	1	2	0	0	1
Abril	12	0	0	1	0	0	0	0
Mai	12	0	0	1	0	0	0	0
Junho	8	4	6	1	0	0	0	2
Julho	0	3	0	0	0	0	0	0
Agosto	18	0	4	5	0	0	0	2
Setembro	17	1	3	1	1	0	0	0
Outubro	25	1	3	0	2	1	0	0
Novembro	29	1	7	0	1	0	0	0
Dezembro	6	0	1	0	1	0	0	0
TOTAL	157	16	29	10	7	2	0	6
		202			19			

Secretaria de
Estado da
Saúde

ESTATÍSTICAS GERAIS DA CENTRAL ESTADUAL DE TRANSPLANTES DE GOIÁS

ANO: 2019

PERFIL DOS DOADORES EFETIVOS																					
MÊS	SEXO		IDADE									TIPO SANGÜÍNEO				CAUSA DO ÓBITO					
	M	F	<01	1-5	6-10	11-17	18-34	35-49	50-64	65-79	80<	A	B	AB	O	TCE	AVCI	AVCH	TUMOR CEREBRAL	ANÓXIA CEREBRAL	OUTROS
Janeiro	1	2	0	0	0	0	0	0	3	0	0	0	0	0	3	0	0	2	0	0	1
Fevereiro	4	2	0	0	0	0	1	3	2	0	0	1	0	1	4	1	0	2	0	0	3
Março	6	2	0	1	0	0	3	1	1	2	0	3	0	0	5	5	0	2	0	0	1
Abril	3	2	0	0	0	0	1	1	3	0	0	3	0	0	2	2	2	1	0	0	0
Maio	4	4	0	1	1	0	1	2	2	1	0	1	2	2	3	2	2	3	0	0	1
Junho	4	5	0	0	0	0	2	3	4	0	0	3	1	0	5	3	1	5	0	0	0
Julho	6	2	0	0	0	0	3	3	2	0	0	4	0	0	4	4	0	4	0	0	0
Agosto	4	1	0	0	0	0	1	2	2	0	0	2	0	0	3	4	0	1	0	0	0
Setembro	3	3	0	0	0	0	3	1	0	2	0	1	1	0	4	5	1	0	0	0	0
Outubro	4	4	0	0	0	0	3	1	3	1	0	1	1	0	6	2	2	4	0	0	0
Novembro	7	0	0	0	0	1	0	3	2	1	0	6	0	0	1	2	3	2	0	0	0
Dezembro	2	0	0	0	0	0	0	0	2	0	0	2	0	0	0	1	0	1	0	0	0
TOTAL	48	27	0	2	1	1	18	20	26	7	0	27	5	3	40	31	11	27	0	0	6

* ME – Morte Encefálica


 Secretaria de
Estado da
Saúde


CET.CG.003 F17 Ed. 12/2019

ESTATÍSTICAS GERAIS DA CENTRAL DE TRANSPLANTES DE GOIÁS
ANO: 2019

MÊS	DOADORES OCULARES	TECIDOS CAPTADOS				TRANSPLANTES REALIZADOS						
		CÓRNEA						MEDULA ÓSSEA				MÚSCULO ESQUELÉTICO
		ÓPTICA	TECTÔNICA	IMPRÓPRIA	ESCLERA	CÓRNEA	ESCLERA	MEDULA ÓSSEA AUTÓLOGO			MEDULA ÓSSEA ALOGÊNICO	
								ACCAJ	HOSP. MATER. JD. AMERICA	CLÍNICA SANTA MÔNICA		
Janeiro	49	75	11	10	11	80	7	2	3	0	2	0
Fevereiro	47	69	11	13	5	66	6	2	2	0	1	0
Março	37	62	3	9	6	70	4	4	2	0	1	1
Abril	46	72	7	12	5	65	3	5	3	0	0	1
Mai	45	52	13	24	1	59	6	3	3	0	1	1
Junho	14	17	2	8	11	38	4	3	2	0	1	2
Julho	16	7	11	14	2	16	9	4	0	0	0	2
Agosto	25	25	7	17	2	31	5	2	3	0	2	0
Setembro	8	6	4	6	2	15	3	2	1	0	2	4
Outubro	21	19	7	14	0	25	4	3	1	0	0	2
Novembro	27	26	12	16	0	40	7	2	2	0	1	1
Dezembro	22	20	4	19	0	26	7	3	0	1	1	0
TOTAL	357	450	92	162	45	531	65	35	22	1	12	14
		704				596		70				

MÊS	TECIDOS RECEBIDOS DA CNT			TECIDOS DISPONIBILIZADOS PARA CNT		TECIDOS DESCARTADOS	
	CÓRNEA	ESCLERA	MÚSCULO ESQUELÉTICO	CÓRNEA	ESCLERA	CÓRNEA	ESCLERA
Janeiro	0	0	0	0	0	29	0
Fevereiro	0	0	0	0	0	16	0
Março	0	0	0	0	0	11	0
Abril	0	0	1	0	0	12	2
Mai	0	0	1	0	0	28	4
Junho	0	0	2	0	0	14	0
Julho	0	0	2	0	0	14	0
Agosto	0	1	0	0	0	18	0
Setembro	6	2	4	0	0	6	0
Outubro	13	3	2	0	0	17	0
Novembro	0	7	1	0	0	17	0
Dezembro	3	6	0	0	0	22	0
TOTAL	22	19	13	0	0	204	6

LISTA DE ESPERA



Secretaria de
Estado da
Saúde



CET.CG.003 F17 Ed. 12/2019

MÊS	LISTA DE ESPERA – ATIVOS				LISTA DE ESPERA – SEMIATIVOS			
	CORAÇÃO	FIGADO	RIM	CÓRNEA	CORAÇÃO	FIGADO	RIM	CÓRNEA
Janeiro	0	1	217	68	0	0	28	43
Fevereiro	0	1	211	74	0	0	40	57
Março	0	1	203	65	0	0	31	71
Abril	0	2	212	55	0	2	23	78
Maio	0	3	215	53	0	4	27	68
Junho	0	0	210	90	0	5	27	58
Julho	0	1	214	187	0	3	30	29
Agosto	0	0	209	254	0	1	30	15
Setembro	0	0	197	313	0	1	40	11
Outubro	0	1	194	409	0	1	38	12
Novembro	0	1	186	430	0	1	41	30
Dezembro	0	1	205	436	0	0	25	33

Obs. A lista de espera de coração e de fígado não representa a verdadeira demanda do Estado.

MÊS	NOVAS INSCRIÇÕES				REMOVIDOS			
	CORAÇÃO	FIGADO	RIM	CÓRNEA	CORAÇÃO	FIGADO	RIM	CÓRNEA
Janeiro	0	0	8	83	0	1	2	9
Fevereiro	0	2	28	88	0	1	2	2
Março	0	1	8	78	0	0	2	6
Abril	0	3	12	66	0	0	2	4
Maio	0	3	24	67	0	0	2	18
Junho	0	0	12	67	0	0	0	9
Julho	0	0	13	99	0	1	3	13
Agosto	0	1	25	95	0	1	2	13
Setembro	0	0	16	72	0	0	1	2
Outubro	0	1	32	134	0	0	3	9
Novembro	0	0	33	79	0	0	3	4
Dezembro	0	0	13	41	0	1	0	6



Secretaria de
Estado da
Saúde



CET.CG.003 FI7 Ed. 12/2019

SÉRIE HISTÓRICA DE TRANSPLANTES REALIZADOS EM GOIÁS

Transplante de Medula Óssea até DEZEMBRO de 2019																									
	1995	1996	1997	1998	1999	2000	2001	2002	2003	2004	2005	2006	2007	2008	2009	2010	2011	2012	2013	2014	2015	2016	2017	2018	2019
Autólogo	0	0	0	0	0	6	5	13	16	14	16	27	26	28	25	21	28	28	38	23	33	34	28	39	57
Alogênico	0	0	0	0	0	0	6	9	17	23	30	13	28	23	17	15	14	15	14	18	15	11	9	10	12
TOTAL	0	0	0	0	0	6	11	22	33	37	46	40	54	51	42	36	42	43	52	41	48	45	37	49	69
Transplante Renal até DEZEMBRO de 2019																									
	1995	1996	1997	1998	1999	2000	2001	2002	2003	2004	2005	2006	2007	2008	2009	2010	2011	2012	2013	2014	2015	2016	2017	2018	2019
Doador Vivo	9	8	21	26	88	12	2		48	52	40	44	37	19	31	42	45	35	34	20	24	16	23	26	19
Doador Cadáver	0	0	0	2	18	21	30	33	48	44	44	38	18	25	45	29	51	38	37	43	61	68	90	137	202
TOTAL	9	8	21	28	106	33	32	33	96	96	84	82	55	44	76	71	96	73	71	63	85	84	113	163	221
Notificações / Doações EFETIVAS até DEZEMBRO de 2019																									
	1998	1999	2000	2001	2002	2003	2004	2005	2006	2007	2008	2009	2010	2011	2012	2013	2014	2015	2016	2017	2018	2019			
Sim	1	13	17	25	35	34	26	24	20	11	14	29	17	27	29	22	29	46	48	71	89	75			
Não	0	28	127	126	152	194	233	160	214	171	177	190	186	174	152	210	234	205	293	302	302	360			
TOTAL	1	41	144	151	187	228	259	184	234	182	191	219	203	201	181	232	263	251	341	373	391	435			
Transplantes realizados até DEZEMBRO 2019																									
REPTORES DE ÓRGÃO:	1996	1997	1998	1999	2000	2001	2002	2003	2004	2005	2006	2007	2008	2009	2010	2011	2012	2013	2014	2015	2016	2017	2018	2019	
Corção	0	0	0	2	4	5	1	2	5	3	2	0	0	2	1	0	0	0	0	0	4	1	0	0	
Córnea	218	200	200	410	544	348	535	590	585	757	877	784	466	403	404	422	836	865	698	735	760	778	1037	789	531
Esclera																	117	95	103	102	96	103	102	65	
Músculo Esquelético																							15	13	14
Médula Óssea	0	0	0	0	6	11	22	33	37	46	40	54	51	42	36	42	43	52	41	48	45	37	49	70	
Rim	9	8	21	28	55	70	72	96	96	82	82	55	44	76	71	96	73	71	63	85	84	114	163	221	
Fígado	0	0	0	0	0	0	0	0	0	0	0	0	0	0	0	0	0	0	0	0	0	0	0	5	6
Pâncreas/Rim	0	0	0	0	0	0	0	0	0	0	0	0	0	1	0	0	0	6	2	3	2	0	0	0	0
Total	227	208	221	438	601	428	623	685	716	895	1008	908	575	498	524	530	974	1104	918	945	997	1007	1307	1121	907



Secretaria de
Estado da
Saúde



CET.CG.003 FI7 Ed. 12/2019

ESTATÍSTICAS GERAIS DA CENTRAL DE TRANSPLANTES DE GOIÁS

MÊS	MOTIVOS DA NEGATIVA FAMILIAR								
	DESCONHECIMENTO DO DESEJO DO POTENCIAL DOADOR	NÃO DOADOR EM VIDA	INTEGRIDADE DO CORPO	INDECISÃO	CONTRÁRIOS A DOAÇÃO	DESCONTENTES COM ATENDIMENTO	DEMORA NO PROCESSO	CONVICÇÕES RELIGIOSAS	OUTROS
JANEIRO	0	3	2	1	0	0	6	2	1
FEVEREIRO	0	1	5	0	1	0	3	0	1
MARÇO	0	4	3	0	3	0	4	0	0
ABRIL	0	4	5	0	2	0	2	0	0
MAIO	1	6	3	0	3	1	5	0	0
JUNHO	0	3	1	0	3	0	4	0	2
JULHO	1	6	3	0	2	0	2	0	0
AGOSTO	1	2	1	0	10	0	7	0	0
SETEMBRO	1	7	1	0	3	0	3	0	0
OUTUBRO	2	3	6	0	2	1	3	0	0
NOVEMBRO	2	4	3	0	3	0	1	0	0
DEZEMBRO	1	4	2	0	3	0	3	0	1
TOTAL	9	47	35	1	35	2	43	2	5

MÊS/ANO: DEZEMBRO/2019

ESTABELECIMENTO	NOTIFICAÇÕES DE ME	Nº ENTREVISTA FAMILIAR	DOAÇÕES EFETIVADAS	MOTIVO DA NÃO DOAÇÃO				ÓRGÃOS CAPTADOS					TECIDO CAPTADO		DESTINO DOS ÓRGÃOS CAPTADOS		ANATOMO	
				RECUSA DA FAMÍLIA	CONTRA INDICAÇÃO CLÍNICA	NÃO DIAGNÓSTICO DE ME*	OUTROS	RIM	FÍGADO	CORAÇÃO	PÂNCREAS	PULMÃO	CÓRNEAS ME	CÓRNEAS CP	GOIÁS	NACIONAL		
HUGOL	9	7	1	6	1	1	0	2	1	0	0	0	0	0	2	2	1	0
HUGO	8	6	0	5	1	1	1	0	0	0	0	0	0	2	2	0	0	0
HUANA	4	3	0	3	1	0	0	0	0	0	0	0	0	0	0	0	0	0
ANIMA CENTRO HOSPITALAR	1	0	0	0	0	1	0	0	0	0	0	0	0	0	0	0	0	0
HOS. DAS CLINICAS UFG	1	0	0	0	1	0	0	0	0	0	0	0	0	0	0	0	0	0
HOSPITAL ENCORE	1	1	1	0	0	0	0	2	1	0	0	0	0	0	0	2	1	0
HOSPITAL EVANGELICO	1	0	0	0	0	1	0	0	0	0	0	0	0	0	0	0	0	0
HOSPITAL JARDIM AMERICA	1	0	0	0	1	0	0	0	0	0	0	0	0	0	0	0	0	0
HOSPITAL SANTA HELENA	1	0	0	0	0	1	0	0	0	0	0	0	0	0	0	0	0	0
TOTAL	27	17	2	14	5	5	1	4	2	0	0	0	2	4	4	2	0	

* ME = Morte Encefálica *CP = coração parado

QUARTO TRIMESTRE DE 2019

ESTABELECIMENTO	NOTIFICAÇÕES DE ME	Nº ENTREVISTA FAMILIAR	DOAÇÕES EFETIVADAS	MOTIVO DA NÃO DOAÇÃO				ÓRGÃOS CAPTADOS					TECIDO CAPTADO		DESTINO DOS ÓRGÃOS CAPTADOS		ANATOMO
				RECUSA DA FAMÍLIA	CONTRA INDICAÇÃO CLÍNICA	NÃO DIAGNÓSTICO DE ME*	OUTROS	RIM	FÍGADO	CORAÇÃO	PÂNCREAS	PULMÃO	CÓRNEAS ME	CÓRNEAS CP	GOIÁS	NACIONAL	
HUGO	34	23	4	18	6	2	4	8	4	0	0	0	4	2	8	4	0
HUGOL	30	23	7	15	5	2	1	14	4	0	0	0	8	2	12	4	2
HUANA	11	7	2	5	2	2	0	4	1	0	1	0	2	0	2	3	1
HOSPITAL SAO FRANCISCO DE ASSIS LTDA	4	2	0	1	1	2	0	0	0	0	0	0	0	0	0	0	0
HURSO	3	2	1	1	0	1	0	2	1	0	0	0	2	0	2	1	0
HOS. MUNICIPAL DE APARECIDA DE GOIÂNIA	2	1	0	1	1	0	0	0	0	0	0	0	0	0	0	0	0
HOSPITAL SANTA HELENA	2	0	0	0	1	1	0	0	0	0	0	0	0	0	0	0	0
CRER	2	2	1	1	0	0	0	2	0	0	0	0	0	0	2	0	0
HOSPITAL ANIMA	1	0	0	0	0	1	0	0	0	0	0	0	0	0	0	0	0
HOSPITAL DAS CLINICAS	1	0	0	0	1	0	0	0	0	0	0	0	0	0	0	0	0
HDT	1	0	0	0	1	0	0	0	0	0	0	0	0	0	0	0	0
HOSPITAL ENCORE	1	1	1	0	0	0	0	2	1	0	0	0	0	0	2	1	0
HOSPITAL EVANGELICO GOIANO	1	0	0	0	0	1	0	0	0	0	0	0	0	0	0	0	0
HGG	1	0	0	0	0	0	1	0	0	0	0	0	0	0	0	0	0
HOSPITAL JARDIM AMERICA	1	0	0	0	1	0	0	0	0	0	0	0	0	0	0	0	0
HOSPITAL SAO NICOLAU	1	1	1	0	0	0	0	2	0	0	0	0	2	0	0	2	0
INSTITUTO DO RIM DE GOIANIA	1	1	0	1	0	0	0	0	0	0	0	0	0	0	0	0	0
HOSPITAL NEUROLOGICO	1	1	0	1	0	0	0	0	0	0	0	0	0	0	0	0	0
TOTAL	98	64	17	44	19	12	6	34	11	0	1	0	18	4	28	15	3

* ME = Morte Encefálica *CP = coração parado

SEGUNDO SEMESTRE 2019

CET.CG.003 F17 Ed. 12/2019

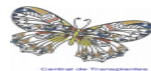
ESTABELECIMENTO	NOTIFICAÇÕES DE ME	N° ENTREVISTA FAMILIAR	DOAÇÕES EFETIVADAS	MOTIVO DA NÃO DOAÇÃO				ÓRGÃOS CAPTADOS					TECIDO CAPTADO		DESTINO DOS ÓRGÃOS CAPTADOS		ANATOMO
				RECUSA DA FAMÍLIA	CONTRA INDICAÇÃO CLÍNICA	NÃO DIAGNÓSTICO DE ME*	OUTROS	RIM	FÍGADO	CORAÇÃO	PÂNCREAS	PULMÃO	CÓRNEAS ME	CÓRNEAS CP	GOIÁS	NACIONAL	
HUGO	71	52	10	39	13	3	6	20	9	1	1	0	16	2	13	18	0
HUGOL	67	46	15	29	12	7	4	28	8	0	0	0	18	4	24	10	2
HUANA	18	11	3	8	4	2	1	6	2	0	1	0	2	0	4	4	1
CRER	6	4	1	3	0	1	1	2	0	0	0	0	0	0	2	0	0
HURSO	6	4	2	2	0	2	0	2	1	0	0	0	2	0	2	1	0
HOSPITAL NEUROLOGICO	5	3	0	3	2	0	0	0	0	0	0	0	0	0	0	0	0
HOSPITAL DAS CLINICAS	5	1	0	1	1	3	0	0	0	0	0	0	0	0	0	0	0
HOSPITAL JARDIM AMERICA	4	1	0	1	2	1	0	0	0	0	0	0	0	0	0	0	0
HOSPITAL SANTA HELENA	4	1	1	0	2	1	0	0	0	0	0	0	0	2	0	0	0
HOSPITAL SAO FRANCISCO DE ASSIS LTDA	4	2	0	1	1	2	0	0	0	0	0	0	0	0	0	0	0
HOSPITAL SAO NICOLAU	3	2	1	1	1	0	0	2	0	0	0	0	2	0	0	2	0
HDT	3	0	0	0	2	1	0	0	0	0	0	0	0	0	0	0	0
HOSP. DE ACIDENTADOS CLINICA STA ISABEL	4	2	0	2	1	1	0	0	0	0	0	0	0	0	0	0	0
HOSPITAL AMPARO	2	0	0	0	2	0	0	0	0	0	0	0	0	0	0	0	0
HOSPITAL MUNICIPAL DE APARECIDA DE GOIÂNIA	2	1	0	1	1	0	0	0	0	0	0	0	0	0	0	0	0
HOSPITAL NASR FAIAD CATALAO	2	1	1	0	1	0	0	2	0	0	0	0	2	0	0	2	0
HGG	2	0	0	0	0	1	1	0	0	0	0	0	0	0	0	0	0
HOSPITAL ORTOPEDICO PROMED	2	0	0	0	2	0	0	0	0	0	0	0	0	0	0	0	0
HOSPITAL PRESBITERIANO DR. GORDON	1	0	0	0	0	1	0	0	0	0	0	0	0	0	0	0	0
INSTITUTO DO RIM DE GOIANIA	1	1	0	1	0	0	0	0	0	0	0	0	0	0	0	0	0
HOSPITAL INFANTIL DE CAMPINAS	1	1	0	1	0	0	0	0	0	0	0	0	0	0	0	0	0
HOSPITAL DO CORAÇÃO DE GOIÁS	1	1	1	0	0	0	0	2	0	0	0	0	0	0	2	0	0
HOSPITAL ENCORE	1	1	1	0	0	0	0	2	1	0	0	0	0	0	2	1	0
HOSPITAL EVANGELICO GOIANO	1	0	0	0	0	1	0	0	0	0	0	0	0	0	0	0	0
HOSPITAL ANIMA	1	0	0	0	0	1	0	0	0	0	0	0	0	0	0	0	0
HUAPA	1	1	0	1	0	0	0	0	0	0	0	0	0	0	0	0	0
TOTAL	218	136	36	94	47	28	13	66	21	1	2	0	42	8	49	38	3

* ME = Morte Encefálica *CP = coração parado

ANUAL 2019

ESTABELECIMENTO	NOTIFICAÇÕES DE ME	Nº ENTREVISTA FAMILIAR	DOAÇÕES EFETIVADAS	MOTIVO DA NÃO DOAÇÃO				ÓRGÃOS CAPTADOS					TECIDO CAPTADO		DESTINO DOS ÓRGÃOS CAPTADOS		ANATOMO
				RECUSA DA FAMÍLIA	CONTRA INDICAÇÃO CLÍNICA	NÃO DIAGNÓSTICO DE ME*	OUTROS	RIM	FÍGADO	CORAÇÃO	PÂNCREAS	PULMÃO	CÓRNEAS ME	CÓRNEAS CP	GOIÁS	NACIONAL	
HUGOL	142	97	34	58	27	15	8	68	18	3	1	0	56	8	55	31	4
HUGO	140	91	20	68	34	7	11	42	16	3	2	0	25	2	25	31	7
HUANA	38	26	4	22	5	5	2	8	2	0	1	0	2	0	4	6	1
HURSO	10	8	4	4	0	2	0	6	2	0	0	0	3	0	5	2	1
HGG	10	1	1	0	3	4	2	2	2	0	0	0	4	2	2	2	0
HOSPITAL JARDIM AMERICA	10	3	0	3	5	2	0	0	0	0	0	0	0	0	0	0	0
HOSPITAL NEUROLOGICO	8	6	2	4	2	0	0	0	0	0	0	0	2	0	0	0	0
HOSPITAL DAS CLINICAS	8	1	0	1	3	4	0	0	0	0	0	0	0	0	0	0	0
CRER	7	5	1	4	0	1	1	6	1	0	0	0	2	0	7	0	0
HOSPITAL SAO FRANCISCO DE ASSIS LTDA	6	3	0	2	1	3	0	0	0	0	0	0	0	0	0	0	0
HOSPITAL SANTA HELENA	5	1	1	0	3	1	0	0	0	0	0	0	0	2	0	0	0
HDT	4	1	0	1	2	1	0	0	0	0	0	0	0	0	0	0	0
HOSPITAL AMPARO	3	0	0	0	2	0	1	0	0	0	0	0	0	0	0	0	0
HOSPITAL DOS ACIDENTADOS	6	4	1	3	1	1	0	0	0	0	0	0	0	0	0	0	0
HOSPITAL ORTOPÉDICO PROMED	3	0	0	0	3	0	0	0	0	0	0	0	0	0	0	0	0
HOSPITAL SAO NICOLAU	3	2	1	1	1	0	0	2	0	0	0	0	2	0	0	2	0
HMI	3	2	1	1	0	1	0	2	1	1	0	0	2	0	2	2	0
HOSP. MUNICIPAL DE APARECIDA	3	1	0	1	2	0	0	0	0	0	0	0	0	0	0	0	0
HOSPITAL NASR FAIAD CATALAO	2	1	1	0	1	0	0	2	0	0	0	0	2	0	0	2	0
IGOPE	2	0	0	0	0	1	1	0	0	0	0	0	0	0	0	0	0
HOSPITALPRESBITERIANO DR. GORDON	2	0	0	0	1	1	0	0	0	0	0	0	0	0	0	0	0
HOSPITAL SANTA MONICA	2	0	0	0	2	0	0	0	0	0	0	0	0	0	0	0	0
HOSPITAL DO CORAÇÃO ANIS RASSI	2	0	0	1	1	0	0	0	0	0	0	0	0	0	0	0	0
HOSPITAL DO CORAÇÃO DE GOIÁS	2	2	1	1	0	0	0	2	0	0	0	0	0	0	2	0	0
HOSPITAL E MATERNIDADE SANTA BARBARA	1	0	0	0	0	1	0	0	0	0	0	0	0	0	0	0	0
ENCORE	1	1	1	0	0	0	0	2	1	0	0	0	0	0	2	1	0
HOSPITAL EVANGELICO GOIANO	1	0	0	0	0	1	0	0	0	0	0	0	0	0	0	0	0
HUAPA	1	1	0	1	0	0	0	0	0	0	0	0	0	0	0	0	0
HOSPITAL ANIMA	1	0	0	0	0	1	0	0	0	0	0	0	0	0	0	0	0
HOSPITAL CLINICA DO ESPORTE	1	0	0	0	1	0	0	0	0	0	0	0	0	0	0	0	0
INSTITUTO DE ANGIOLOGIA DE GOIÂNIA	1	0	0	0	1	0	0	0	0	0	0	0	0	0	0	0	0
INSTITUTO DO RIM DE GOIANIA	1	1	0	1	0	0	0	0	0	0	0	0	0	0	0	0	0
SANTA CASA DE MISERICÓRDIA DE ANÁPOLIS	1	0	0	0	0	1	0	0	0	0	0	0	0	0	0	0	0
HOSPITAL GOIANIA LESTE	1	1	1	0	0	0	0	0	0	0	0	0	0	0	0	0	0
HOSPITAL INFANTIL DE CAMPINAS	1	1	0	1	0	0	0	0	0	0	0	0	0	0	0	0	0
HOSPITAL MUNICIPAL DE RIO VERDE	1	1	0	1	0	0	0	0	0	0	0	0	0	0	0	0	0
HOSPITAL MUNICIPAL MODESTO DE CARVALHO	1	0	0	0	0	0	1	0	0	0	0	0	0	0	0	0	0
HOSPITAL SAO LUCAS	1	1	1	0	0	0	0	0	0	0	0	0	0	0	0	0	0
TOTAL	435	262	75	179	101	53	27	142	43	7	4	0	100	14	104	79	13

* ME = Morte Encefálica *CP = coração parado



Secretaria de Estado da Saúde



ESTATÍSTICAS GERAIS DA CENTRAL ESTADUAL DE TRANSPLANTES DE GOIÁS

ANO: 2019

MÊS	NOTIFICAÇÕES DE ME	DOADOR ELEGÍVEIS	DOAÇÕES EFETIVAS	DOADORES APENAS 1 TIPO DE ÓRGÃO TRANSPLANTADO	DOADORES DE MÚL TIPOS ÓRGÃOS	DOADORES DE ÓRGÃOS E TECIDOS	DOADORES COM PCR (Doador com ME que foram doadores apenas de tecido)	ENTREVISTA FAMILIAR	CAUSAS DA NÃO EFETIVAÇÃO DA DOAÇÃO				
									NEGATIVA FAMILIAR	PCR ANTES DA REMOÇÃO	CONTRA INDICAÇÃO CLÍNICA (SOROLOGIA, IDADE, INFECÇÃO)	DIAGNÓSTICO DE ME* NÃO CONFIRMADO / PCR ANTES DA CONCLUSÃO DO TDME	OUTROS
Janeiro	30	19	3	3	0	1	0	18	15	0	4	5	3
Fevereiro	34	19	6	3	3	5	2	17	11	0	12	2	3
Março	40	24	8	2	5	3	0	23	14	0	10	4	4
Abril	36	19	5	2	2	4	0	18	13	0	12	5	1
Maio	42	29	8	2	6	6	3	28	19	0	9	4	2
Junho	35	23	9	4	4	8	0	22	13	0	7	5	1
Julho	40	25	8	4	4	5	1	25	14	1	11	2	4
Agosto	42	26	5	3	2	3	0	26	21	0	10	5	1
Setembro	38	22	6	3	2	3	0	21	15	0	7	9	1
Outubro	39	26	8	2	6	2	1	26	17	0	7	5	2
Novembro	32	22	7	3	3	4	0	21	13	0	7	2	3
Dezembro													
TOTAL	408	254	73	31	37	44	7	245	165	1	96	48	25

* ME – Morte Encefálica

MÊS	ÓRGÃOS CAPTADOS (INCLUSIVE INTERVIVOS)					ÓRGÃOS RECEBIDOS CNT			ÓRGÃOS DISPONIBILIZADOS PARA CNT				
	RIM	FÍGADO	CORAÇÃO	PÂNCREAS	PULMÃO	RIM	CORAÇÃO	FIGADO	CORAÇÃO	FÍGADO	PÂNCREAS	PULMÃO	RIM
Janeiro	6	1	0	0	0	5	0	0	0	1	0	0	0
Fevereiro	13	3	1	0	0	7	0	0	1	2	0	0	2
Março	19	4	3	2	0	8	0	0	3	3	2	0	2
Abril	9	3	1	0	0	6	0	0	1	3	0	0	4
Maio	17	7	0	0	0	6	0	0	0	7	0	0	4
Junho	19	4	1	0	0	10	0	0	1	2	0	0	3
Julho	12	6	1	1	0	0	0	0	1	6	1	0	9
Agosto	15	2	0	0	0	15	0	0	0	0	0	0	2
Setembro	12	2	0	0	0	13	0	0	0	2	0	0	2
Outubro	19	6	0	0	0	17	0	0	0	6	0	0	0
Novembro	15	3	0	1	0	27	0	0	0	3	1	0	3
Dezembro													
TOTAL	156	41	7	4	0	114	0	0	7	35	4	0	31

Secretaria de
Estado da
Saúde

ESTATÍSTICAS GERAIS DA CENTRAL ESTADUAL DE TRANSPLANTES DE GOIÁS

ANO: 2019

MÊS	ÓRGÃOS DESCARTADOS				
	CORAÇÃO	FÍGADO	PÂNCREAS	PULMÃO	RIM
Janeiro	0	0	0	0	3
Fevereiro	0	0	0	0	1
Março	0	0	0	0	5
Abril	0	0	0	0	0
Maio	0	0	0	0	6
Junho	0	0	0	0	7
Julho	0	0	0	0	0
Agosto	0	0	0	0	0
Setembro	0	0	0	0	0
Outubro	0	0	0	0	2
Novembro	0	0	0	0	2
Dezembro					
TOTAL	0	0	0	0	26

MÊS	TRANSPLANTES DE ÓRGÃOS SÓLIDOS REALIZADOS EM GOIÁS							
	RENAL (DOADOR CADÁVER)			RENAL (DOADOR VIVO)			CORAÇÃO	FIGADO
	HGG	SANTA CASA	SANTA HELENA	HGG	SANTA CASA	SANTA HELENA	SANTA CASA	HGG
Janeiro	7	0	2	0	0	0	0	0
Fevereiro	11	4	2	0	0	1	0	1
Março	12	2	1	1	2	0	0	1
Abril	12	0	0	1	0	0	0	0
Maio	12	0	0	1	0	0	0	0
Junho	8	4	6	1	0	0	0	2
Julho	0	3	0	0	0	0	0	0
Agosto	18	0	4	5	0	0	0	2
Setembro	17	1	3	1	1	0	0	0
Outubro	25	1	3	0	2	1	0	0
Novembro	29	1	7	0	1	0	0	0
Dezembro								
TOTAL	151	16	28	10	6	2	0	6
		195			18			



ESTATÍSTICAS GERAIS DA CENTRAL ESTADUAL DE TRANSPLANTES DE GOIÁS

ANO: 2019

PERFIL DOS DOADORES EFETIVOS																					
MÊS	SEXO		IDADE									TIPO SANGÜÍNEO				CAUSA DO ÓBITO					
	M	F	<01	1-5	6-10	11-17	18-34	35-49	50-64	65-79	80<	A	B	AB	O	TCE	AVCI	AVCH	TUMOR CEREBRAL	ANÓXIA CEREBRAL	OUTROS
Janeiro	1	2	0	0	0	0	0	0	3	0	0	0	0	0	3	0	0	2	0	0	1
Fevereiro	4	2	0	0	0	0	1	3	2	0	0	1	0	1	4	1	0	2	0	0	3
Março	6	2	0	1	0	0	3	1	1	2	0	3	0	0	5	5	0	2	0	0	1
Abril	3	2	0	0	0	0	1	1	3	0	0	3	0	0	2	2	2	1	0	0	0
Maio	4	4	0	1	1	0	1	2	2	1	0	1	2	2	3	2	2	3	0	0	1
Junho	4	5	0	0	0	0	2	3	4	0	0	3	1	0	5	3	1	5	0	0	0
Julho	6	2	0	0	0	0	3	3	2	0	0	4	0	0	4	4	0	4	0	0	0
Agosto	4	1	0	0	0	0	1	2	2	0	0	2	0	0	3	4	0	1	0	0	0
Setembro	3	3	0	0	0	0	3	1	0	2	0	1	1	0	4	5	1	0	0	0	0
Outubro	4	4	0	0	0	0	3	1	3	1	0	1	1	0	6	2	2	4	0	0	0
Novembro	7	0	0	0	0	1	0	3	2	1	0	6	0	0	1	2	3	2	0	0	0
Dezembro																					
TOTAL	46	27	0	2	1	1	18	20	24	7	0	25	5	3	40	30	11	26	0	0	6

* ME – Morte Encefálica


 Secretaria de
Estado da
Saúde


CET.CG.003 F17 Ed. 11/2019

ESTATÍSTICAS GERAIS DA CENTRAL DE TRANSPLANTES DE GOIÁS
ANO: 2019

MÊS	DOADORES OCULARES	TECIDOS CAPTADOS				TRANSPLANTES REALIZADOS						
		CÓRNEA						MEDULA ÓSSEA				MÚSCULO ESQUELÉTICO
		ÓPTICA	TECTÔNICA	IMPRÓPRIA	ESCLERA	CÓRNEA	ESCLERA	MEDULA ÓSSEA AUTÓLOGO			MEDULA ÓSSEA ALOGÊNICO	
								ACCAJ	HOSP. MATER. JD. AMERICA	CLÍNICA SANTA MÔNICA		
Janeiro	49	75	11	10	11	80	7	2	3	0	2	0
Fevereiro	47	69	11	13	5	66	6	2	2	0	1	0
Março	37	62	3	9	6	70	4	4	2	0	1	1
Abril	46	72	7	12	5	65	3	5	3	0	0	1
Maiο	45	52	13	24	1	59	6	3	3	0	1	1
Junho	14	17	2	8	11	38	4	3	2	0	1	2
Julho	16	7	11	14	2	16	9	4	0	0	0	2
Agosto	25	25	7	17	2	31	5	2	3	0	2	0
Setembro	8	6	4	6	2	15	3	2	1	0	2	4
Outubro	21	19	7	14	0	25	4	3	1	0	0	2
Novembro	27	26	12	16	0	40	7	2	2	0	1	1
Dezembro												
TOTAL	335	430	88	143	45	505	58	32	22	0	11	14
		661				563		65				

MÊS	TECIDOS RECEBIDOS DA CNT			TECIDOS DISPONIBILIZADOS PARA CNT		TECIDOS DESCARTADOS	
	CÓRNEA	ESCLERA	MÚSCULO ESQUELÉTICO	CÓRNEA	ESCLERA	CÓRNEA	ESCLERA
Janeiro	0	0	0	0	0	29	0
Fevereiro	0	0	0	0	0	16	0
Março	0	0	0	0	0	11	0
Abril	0	0	1	0	0	12	2
Maiο	0	0	1	0	0	28	4
Junho	0	0	2	0	0	14	0
Julho	0	0	2	0	0	14	0
Agosto	0	1	0	0	0	18	0
Setembro	6	2	4	0	0	6	0
Outubro	13	3	2	0	0	17	0
Novembro	0	7	1	0	0	17	0
Dezembro							
TOTAL	19	13	13	0	0	182	6

LISTA DE ESPERA



Secretaria de
Estado da
Saúde



CET.CG.003 FI7 Ed. 11/2019

MÊS	LISTA DE ESPERA – ATIVOS				LISTA DE ESPERA – SEMIATIVOS			
	CORAÇÃO	FIGADO	RIM	CÓRNEA	CORAÇÃO	FIGADO	RIM	CÓRNEA
Janeiro	0	1	217	68	0	0	28	43
Fevereiro	0	1	211	74	0	0	40	57
Março	0	1	203	65	0	0	31	71
Abril	0	2	212	55	0	2	23	78
Maio	0	3	215	53	0	4	27	68
Junho	0	0	210	90	0	5	27	58
Julho	0	1	214	187	0	3	30	29
Agosto	0	0	209	254	0	1	30	15
Setembro	0	0	197	313	0	1	40	11
Outubro	0	1	194	409	0	1	38	12
Novembro	0	1	186	430	0	1	41	30
Dezembro								

Obs. A lista de espera de coração e de fígado não representa a verdadeira demanda do Estado.

MÊS	NOVAS INSCRIÇÕES				REMOVIDOS			
	CORAÇÃO	FIGADO	RIM	CÓRNEA	CORAÇÃO	FIGADO	RIM	CÓRNEA
Janeiro	0	0	8	83	0	1	2	9
Fevereiro	0	2	28	88	0	1	2	2
Março	0	1	8	78	0	0	2	6
Abril	0	3	12	66	0	0	2	4
Maio	0	3	24	67	0	0	2	18
Junho	0	0	12	67	0	0	0	9
Julho	0	0	13	99	0	1	3	13
Agosto	0	1	25	95	0	1	2	13
Setembro	0	0	16	72	0	0	1	2
Outubro	0	1	32	134	0	0	3	9
Novembro	0	0	33	79	0	0	3	4
Dezembro								



Secretaria de
Estado da
Saúde



CET.CG.003 FI7 Ed. 11/2019

SÉRIE HISTÓRICA DE TRANSPLANTES REALIZADOS EM GOIÁS

Transplante de Medula Óssea até NOVENBRO de 2019																									
	1995	1996	1997	1998	1999	2000	2001	2002	2003	2004	2005	2006	2007	2008	2009	2010	2011	2012	2013	2014	2015	2016	2017	2018	2019
Autólogo	0	0	0	0	0	6	5	13	16	14	16	27	26	28	25	21	28	28	38	23	33	34	28	39	54
Alogênico	0	0	0	0	0	0	6	9	17	23	30	13	28	23	17	15	14	15	14	18	15	11	9	10	11
TOTAL	0	0	0	0	0	6	11	22	33	37	46	40	54	51	42	36	42	43	52	41	48	45	37	49	65
Transplante Renal até NOVENBRO de 2019																									
	1995	1996	1997	1998	1999	2000	2001	2002	2003	2004	2005	2006	2007	2008	2009	2010	2011	2012	2013	2014	2015	2016	2017	2018	2019
Doador Vivo	9	8	21	26	88	12	2		48	52	40	44	37	19	31	42	45	35	34	20	24	16	23	26	18
Doador Cadáver	0	0	0	2	18	21	30	33	48	44	44	38	18	25	45	29	51	38	37	43	61	68	90	137	195
TOTAL	9	8	21	28	106	33	32	33	96	96	84	82	55	44	76	71	96	73	71	63	85	84	113	163	213
Notificações / Doações EFETIVAS até NOVENBRO de 2019																									
	1998	1999	2000	2001	2002	2003	2004	2005	2006	2007	2008	2009	2010	2011	2012	2013	2014	2015	2016	2017	2018	2019			
Sim	1	13	17	25	35	34	26	24	20	11	14	29	17	27	29	22	29	46	48	71	89	73			
Não	0	28	127	126	152	194	233	160	214	171	177	190	186	174	152	210	234	205	293	302	302	335			
TOTAL	1	41	144	151	187	228	259	184	234	182	191	219	203	201	181	232	263	251	341	373	391	408			
Transplantes realizados até NOVENBRO 2019																									
REPTORES DE ÓRGÃO:	1996	1997	1998	1999	2000	2001	2002	2003	2004	2005	2006	2007	2008	2009	2010	2011	2012	2013	2014	2015	2016	2017	2018	2019	
Corção	0	0	0	2	4	5	1	2	5	3	2	0	0	2	1	0	0	0	0	0	4	1	0	0	
Córnea	218	200	200	410	544	348	535	590	585	757	877	784	466	403	404	422	836	865	698	735	760	778	1037	789	505
Esclera																	117	95	103	102	96	103	102	58	
Músculo Esquelético																							15	13	14
Medula Óssea	0	0	0	0	6	11	22	33	37	46	40	54	51	42	36	42	43	52	41	48	45	37	49	65	
Rim	9	8	21	28	55	70	72	96	96	82	82	55	44	76	71	96	73	71	63	85	84	114	163	213	
Fígado	0	0	0	0	0	0	0	0	0	0	0	0	0	0	0	0	0	0	0	0	0	0	0	5	6
Pâncreas/Rim	0	0	0	0	0	0	0	0	0	0	0	0	0	1	0	0	0	6	2	3	2	0	0	0	0
Total	227	208	221	438	601	428	623	685	716	895	1008	908	575	498	524	530	974	1104	918	945	997	1007	1307	1121	861



Secretaria de
Estado da
Saúde



CET.CG.003 FI7 Ed. 11/2019

ESTATÍSTICAS GERAIS DA CENTRAL DE TRANSPLANTES DE GOIÁS

MÊS	MOTIVOS DA NEGATIVA FAMILIAR								
	DESCONHECIMENTO DO DESEJO DO POTENCIAL DOADOR	NÃO DOADOR EM VIDA	INTEGRIDADE DO CORPO	INDECISÃO	CONTRÁRIOS A DOAÇÃO	DESCONTENTES COM ATENDIMENTO	DEMORA NO PROCESSO	CONVICÇÕES RELIGIOSAS	OUTROS
JANEIRO	0	3	2	1	0	0	6	2	1
FEVEREIRO	0	1	5	0	1	0	3	0	1
MARÇO	0	4	3	0	3	0	4	0	0
ABRIL	0	4	5	0	2	0	2	0	0
MAIO	1	6	3	0	3	1	5	0	0
JUNHO	0	3	1	0	3	0	4	0	2
JULHO	1	6	3	0	2	0	2	0	0
AGOSTO	1	2	1	0	10	0	7	0	0
SETEMBRO	1	7	1	0	3	0	3	0	0
OUTUBRO	2	3	6	0	2	1	3	0	0
NOVEMBRO	2	4	3	0	3	0	1	0	0
DEZEMBRO									
TOTAL	8	43	33	1	32	2	40	2	4

MÊS/ANO: NOVEMBRO/2019

ESTABELECIMENTO	NOTIFICAÇÕES DE ME	Nº ENTREVISTA FAMILIAR	DOAÇÕES EFETIVADAS	MOTIVO DA NÃO DOAÇÃO				ÓRGÃOS CAPTADOS					TECIDO CAPTADO		DESTINO DOS ÓRGÃOS CAPTADOS		ANATOMO
				RECUSA DA FAMÍLIA	CONTRA INDICAÇÃO CLÍNICA	NÃO DIAGNÓSTICO DE ME*	OUTROS	RIM	FÍGADO	CORAÇÃO	PÂNCREAS	PULMÃO	CÓRNEAS ME	CÓRNEAS CP	GOIÁS	NACIONAL	
HUGOL	11	8	3	5	3	0	0	6	2	0	0	0	4	0	5	2	1
HUGO	10	6	0	6	1	0	3	0	0	0	0	0	0	0	0	0	0
HUANA	5	4	2	2	0	1	0	4	1	0	1	0	2	0	2	3	1
HOSPITAL SÃO FRANCISCO DE ASSIS LTDA	2	1	0	0	1	1	0	0	0	0	0	0	0	0	0	0	0
HOSPITAL SÃO NICOLAU	1	1	1	0	0	0	0	2	0	0	0	0	2	0	0	2	0
HOSPITAL MUNICIPAL DE APARECIDA	1	0	0	0	1	0	0	0	0	0	0	0	0	0	0	0	0
CRER	1	1	1	0	0	0	0	2	0	0	0	0	0	0	2	0	0
HDT	1	0	0	0	1	0	0	0	0	0	0	0	0	0	0	0	0
TOTAL	32	21	7	13	7	2	3	14	3	0	1	0	8	0	9	7	2

* ME = Morte Encefálica *CP = coração parado



Secretaria de Estado da Saúde



ESTATÍSTICAS GERAIS DA CENTRAL ESTADUAL DE TRANSPLANTES DE GOIÁS

ANO: 2019

MÊS	NOTIFICAÇÕES DE ME	DOADOR ELEGÍVEIS	DOAÇÕES EFETIVAS	DOADORES APENAS 1 TIPO DE ÓRGÃO TRANSPLANTADO	DOADORES DE MÚL TIPOS ÓRGÃOS	DOADORES DE ÓRGÃOS E TECIDOS	DOADORES COM PCR (Doador com ME que foram doadores apenas de tecido)	ENTREVISTA FAMILIAR	CAUSAS DA NÃO EFETIVAÇÃO DA DOAÇÃO				
									NEGATIVA FAMILIAR	PCR ANTES DA REMOÇÃO	CONTRA INDICAÇÃO CLÍNICA (SOROLOGIA, IDADE, INFECÇÃO)	DIAGNÓSTICO DE ME* NÃO CONFIRMADO / PCR ANTES DA CONCLUSÃO DO TDME	OUTROS
Janeiro	30	19	3	3	0	1	0	18	15	0	4	5	3
Fevereiro	34	19	6	3	3	5	2	17	11	0	12	2	3
Março	40	24	8	2	5	3	0	23	14	0	10	4	4
Abril	36	19	5	2	2	4	0	18	13	0	12	5	1
Maio	42	29	8	2	6	6	3	28	19	0	9	4	2
Junho	35	23	9	4	4	8	0	22	13	0	7	5	1
Julho	40	25	8	4	4	5	1	25	14	1	11	2	4
Agosto	42	26	5	3	2	3	0	26	21	0	10	5	1
Setembro	38	22	6	3	2	3	0	21	15	0	7	9	1
Outubro	39	26	8	2	6	2	1	26	17	0	7	5	2
Novembro													
Dezembro													
TOTAL	376	232	66	28	34	40	7	224	152	1	89	46	22

* ME – Morte Encefálica

MÊS	ÓRGÃOS CAPTADOS (INCLUSIVE INTERVIVOS)					ÓRGÃOS RECEBIDOS CNT			ÓRGÃOS DISPONIBILIZADOS PARA CNT				
	RIM	FÍGADO	CORAÇÃO	PÂNCREAS	PULMÃO	RIM	CORAÇÃO	FIGADO	CORAÇÃO	FÍGADO	PÂNCREAS	PULMÃO	RIM
Janeiro	6	1	0	0	0	5	0	0	0	1	0	0	0
Fevereiro	13	3	1	0	0	7	0	0	1	2	0	0	2
Março	19	4	3	2	0	8	0	0	3	3	2	0	2
Abril	9	3	1	0	0	6	0	0	1	3	0	0	4
Maio	17	7	0	0	0	6	0	0	0	7	0	0	4
Junho	19	4	1	0	0	10	0	0	1	2	0	0	3
Julho	12	6	1	1	0	0	0	0	1	6	1	0	9
Agosto	15	2	0	0	0	15	0	0	0	0	0	0	2
Setembro	12	2	0	0	0	13	0	0	0	2	0	0	2
Outubro	18	6	0	0	0	17	0	0	0	6	0	0	0
Novembro													
Dezembro													
TOTAL	140	38	7	3	0	87	0	0	7	32	3	0	28

Secretaria de
Estado da
Saúde

ESTATÍSTICAS GERAIS DA CENTRAL ESTADUAL DE TRANSPLANTES DE GOIÁS

ANO: 2019

MÊS	ÓRGÃOS DESCARTADOS				
	CORAÇÃO	FÍGADO	PÂNCREAS	PULMÃO	RIM
Janeiro	0	0	0	0	3
Fevereiro	0	0	0	0	1
Março	0	0	0	0	5
Abril	0	0	0	0	0
Maio	0	0	0	0	6
Junho	0	0	0	0	7
Julho	0	0	0	0	0
Agosto	0	0	0	0	0
Setembro	0	0	0	0	0
Outubro	0	0	0	0	2
Novembro					
Dezembro					
TOTAL	0	0	0	0	24

MÊS	TRANSPLANTES DE ÓRGÃOS SÓLIDOS REALIZADOS EM GOIÁS							
	RENAL (DOADOR CADÁVER)			RENAL (DOADOR VIVO)			CORAÇÃO	FIGADO
	HGG	SANTA CASA	SANTA HELENA	HGG	SANTA CASA	SANTA HELENA	SANTA CASA	HGG
Janeiro	7	0	2	0	0	0	0	0
Fevereiro	11	4	2	0	0	1	0	1
Março	12	2	1	1	2	0	0	1
Abril	12	0	0	1	0	0	0	0
Maio	12	0	0	1	0	0	0	0
Junho	8	4	6	1	0	0	0	2
Julho	0	3	0	0	0	0	0	0
Agosto	18	0	4	5	0	0	0	2
Setembro	17	1	3	1	1	0	0	0
Outubro	25	1	3	0	1	1	0	0
Novembro								
Dezembro								
TOTAL	122	15	21	10	4	2	0	6
		158			16			


ESTATÍSTICAS GERAIS DA CENTRAL ESTADUAL DE TRANSPLANTES DE GOIÁS

ANO: 2019

PERFIL DOS DOADORES EFETIVOS																					
MÊS	SEXO		IDADE									TIPO SANGUÍNEO				CAUSA DO ÓBITO					
	M	F	<01	1-5	6-10	11-17	18-34	35-49	50-64	65-79	80<	A	B	AB	O	TCE	AVCI	AVCH	TUMOR CEREBRAL	ANÓXIA CEREBRAL	OUTROS
Janeiro	1	2	0	0	0	0	0	0	3	0	0	0	0	0	3	0	0	2	0	0	1
Fevereiro	4	2	0	0	0	0	1	3	2	0	0	1	0	1	4	1	0	2	0	0	3
Março	6	2	0	1	0	0	3	1	1	2	0	3	0	0	5	5	0	2	0	0	1
Abril	3	2	0	0	0	0	1	1	3	0	0	3	0	0	2	2	2	1	0	0	0
Maiο	4	4	0	1	1	0	1	2	2	1	0	1	2	2	3	2	2	3	0	0	1
Junho	4	5	0	0	0	0	2	3	4	0	0	3	1	0	5	3	1	5	0	0	0
Julho	6	2	0	0	0	0	3	3	2	0	0	4	0	0	4	4	0	4	0	0	0
Agosto	4	1	0	0	0	0	1	2	2	0	0	2	0	0	3	4	0	1	0	0	0
Setembro	3	3	0	0	0	0	3	1	0	2	0	1	1	0	4	5	1	0	0	0	0
Outubro	4	4	0	0	0	0	3	1	3	1	0	1	1	0	6	2	2	4	0	0	0
Novembro																					
Dezembro																					
TOTAL	39	27	0	2	1	0	18	17	22	6	0	19	5	3	39	28	8	24	0	0	6

* ME – Morte Encefálica



ESTATÍSTICAS GERAIS DA CENTRAL DE TRANSPLANTES DE GOIÁS
ANO: 2019

MÊS	DOADORES OCULARES	TECIDOS CAPTADOS				TRANSPLANTES REALIZADOS						
		CÓRNEA				CÓRNEA	ESCLERA	MEDULA ÓSSEA			MÚSCULO ESQUELÉTICO	
		ÓPTICA	TECTÔNICA	IMPRÓPRIA	ESCLERA			MEDULA ÓSSEA AUTÓLOGO		MEDULA ÓSSEA ALOGÊNICO		
								ACCAJ	HOSP. MATER. JD. AMERICA	ACCAJ		
Janeiro	49	75	11	10	11	80	7	2	3	2	0	
Fevereiro	47	69	11	13	5	66	6	2	2	1	0	
Março	37	62	3	9	6	70	4	4	2	1	1	
Abril	46	72	7	12	5	65	3	5	3	0	1	
Maiο	45	52	13	24	1	59	6	3	3	1	1	
Junho	14	17	2	8	11	38	4	3	2	1	2	
Julho	16	7	11	14	2	16	9	4	0	0	2	
Agosto	25	25	7	17	2	31	5	2	3	2	0	
Setembro	8	6	4	6	2	15	3	2	1	2	4	
Outubro	21	19	7	14	0	25	4	3	1	0	2	
Novembro												
Dezembro												
TOTAL	308	404	76	127	45	465	51	30	20	10	13	
			607			516		60				

MÊS	TECIDOS RECEBIDOS DA CNT			TECIDOS DISPONIBILIZADOS PARA CNT		TECIDOS DESCARTADOS	
	CÓRNEA	ESCLERA	MÚSCULO ESQUELÉTICO	CÓRNEA	ESCLERA	CÓRNEA	ESCLERA
Janeiro	0	0	0	0	0	29	0
Fevereiro	0	0	0	0	0	16	0
Março	0	0	0	0	0	11	0
Abril	0	0	1	0	0	12	2
Maiο	0	0	1	0	0	28	4
Junho	0	0	2	0	0	14	0
Julho	0	0	2	0	0	14	0
Agosto	0	1	0	0	0	18	0
Setembro	6	2	4	0	0	6	0
Outubro	13	3	2	0	0	17	0
Novembro							
Dezembro							
TOTAL	19	6	12	0	0	165	6

LISTA DE ESPERA



Secretaria de
Estado da
Saúde



CET.CG.003 F17 Ed. 10/2019

MÊS	LISTA DE ESPERA – ATIVOS				LISTA DE ESPERA – SEMIATIVOS			
	CORAÇÃO	FIGADO	RIM	CÓRNEA	CORAÇÃO	FIGADO	RIM	CÓRNEA
Janeiro	0	1	217	68	0	0	28	43
Fevereiro	0	1	211	74	0	0	40	57
Março	0	1	203	65	0	0	31	71
Abril	0	2	212	55	0	2	23	78
Maio	0	3	215	53	0	4	27	68
Junho	0	0	210	90	0	5	27	58
Julho	0	1	214	187	0	3	30	29
Agosto	0	0	209	254	0	1	30	15
Setembro	0	0	197	313	0	1	40	11
Outubro	0	1	194	409	0	1	38	12
Novembro								
Dezembro								

Obs. A lista de espera de coração e de fígado não representa a verdadeira demanda do Estado.

MÊS	NOVAS INSCRIÇÕES				REMOVIDOS			
	CORAÇÃO	FIGADO	RIM	CÓRNEA	CORAÇÃO	FIGADO	RIM	CÓRNEA
Janeiro	0	0	8	83	0	1	2	9
Fevereiro	0	2	28	88	0	1	2	2
Março	0	1	8	78	0	0	2	6
Abril	0	3	12	66	0	0	2	4
Maio	0	3	24	67	0	0	2	18
Junho	0	0	12	67	0	0	0	9
Julho	0	0	13	99	0	1	3	13
Agosto	0	1	25	95	0	1	2	13
Setembro	0	0	16	72	0	0	1	2
Outubro	0	1	32	134	0	0	3	9
Novembro								
Dezembro								



Secretaria de
Estado da
Saúde



CET.CG.003 FI7 Ed. 10/2019

SÉRIE HISTÓRICA DE TRANSPLANTES REALIZADOS EM GOIÁS

Transplante de Medula Óssea até OUTUBRO de 2019

	1995	1996	1997	1998	1999	2000	2001	2002	2003	2004	2005	2006	2007	2008	2009	2010	2011	2012	2013	2014	2015	2016	2017	2018	2019
Autólogo	0	0	0	0	0	6	5	13	16	14	16	27	26	28	25	21	28	28	38	23	33	34	28	39	50
Alogênico	0	0	0	0	0	0	6	9	17	23	30	13	28	23	17	15	14	15	14	18	15	11	9	10	10
TOTAL	0	0	0	0	0	6	11	22	33	37	46	40	54	51	42	36	42	43	52	41	48	45	37	49	60

Transplante Renal até OUTUBRO de 2019

	1995	1996	1997	1998	1999	2000	2001	2002	2003	2004	2005	2006	2007	2008	2009	2010	2011	2012	2013	2014	2015	2016	2017	2018	2019
Doador Vivo	9	8	21	26	88	12	2		48	52	40	44	37	19	31	42	45	35	34	20	24	16	23	26	16
Doador Cadáver	0	0	0	2	18	21	30	33	48	44	44	38	18	25	45	29	51	38	37	43	61	68	90	137	158
TOTAL	9	8	21	28	106	33	32	33	96	96	84	82	55	44	76	71	96	73	71	63	85	84	113	163	174

Notificações / Doações EFETIVAS até OUTUBRO de 2019

	1998	1999	2000	2001	2002	2003	2004	2005	2006	2007	2008	2009	2010	2011	2012	2013	2014	2015	2016	2017	2018	2019
Sim	1	13	17	25	35	34	26	24	20	11	14	29	17	27	29	22	29	46	48	71	89	66
Não	0	28	127	126	152	194	233	160	214	171	177	190	186	174	152	210	234	205	293	302	302	310
TOTAL	1	41	144	151	187	228	259	184	234	182	191	219	203	201	181	232	263	251	341	373	391	376

Transplantes realizados até OUTUBRO 2019

RECEPTORES DE ÓRGÃO:	1996	1997	1998	1999	2000	2001	2002	2003	2004	2005	2006	2007	2008	2009	2010	2011	2012	2013	2014	2015	2016	2017	2018	2019	
Coração	0	0	0	2	4	5	1	2	5	3	2	0	0	2	1	0	0	0	0	0	4	1	0	0	
Córnea	218	200	200	410	544	348	535	590	585	757	877	784	466	403	404	422	836	865	698	735	760	778	1037	789	465
Esclera																	117	95	103	102	96	103	102	51	
Músculo Esquelético																						15	13	13	
Médula Óssea	0	0	0	0	6	11	22	33	37	46	40	54	51	42	36	42	43	52	41	48	45	37	49	60	
Rim	9	8	21	28	55	70	72	72	96	96	82	82	55	44	76	71	96	73	71	63	85	84	114	163	174
Fígado	0	0	0	0	0	0	0	0	0	0	0	0	0	0	0	0	0	0	0	0	0	0	0	5	6
Pâncreas/Rim	0	0	0	0	0	0	0	0	0	0	0	0	0	1	0	0	0	6	2	3	2	0	0	0	
Total	227	208	221	438	601	428	623	685	716	895	1008	908	575	498	524	530	974	1104	918	945	997	1007	1307	1121	769



Secretaria de
Estado da
Saúde



CET.CG.003 F17 Ed. 10/2019

ESTATÍSTICAS GERAIS DA CENTRAL DE TRANSPLANTES DE GOIÁS

MÊS	MOTIVOS DA NEGATIVA FAMILIAR								
	DESCONHECIMENTO DO DESEJO DO POTENCIAL DOADOR	NÃO DOADOR EM VIDA	INTEGRIDADE DO CORPO	INDECISÃO	CONTRÁRIOS A DOAÇÃO	DESCONTENTES COM ATENDIMENTO	DEMORA NO PROCESSO	CONVICÇÕES RELIGIOSAS	OUTROS
JANEIRO	0	3	2	1	0	0	6	2	1
FEVEREIRO	0	1	5	0	1	0	3	0	1
MARÇO	0	4	3	0	3	0	4	0	0
ABRIL	0	4	5	0	2	0	2	0	0
MAIO	1	6	3	0	3	1	5	0	0
JUNHO	0	3	1	0	3	0	4	0	2
JULHO	1	6	3	0	2	0	2	0	0
AGOSTO	1	2	1	0	10	0	7	0	0
SETEMBRO	1	7	1	0	3	0	3	0	0
OUTUBRO	2	3	6	0	2	1	3	0	0
NOVEMBRO									
DEZEMBRO									
TOTAL	6	39	30	1	29	2	39	2	4

MÊS/ANO: OUTUBRO/2019

ESTABELECIMENTO	NOTIFICAÇÕES DE ME	Nº ENTREVISTA FAMILIAR	DOAÇÕES EFETIVADAS	MOTIVO DA NÃO DOAÇÃO				ÓRGÃOS CAPTADOS					TECIDO CAPTADO		DESTINO DOS ÓRGÃOS CAPTADOS		ANATOMO
				RECUSA DA FAMILIA	CONTRA INDICAÇÃO CLÍNICA	NÃO DIAGNÓSTICO DE ME*	OUTROS	RIM	FÍGADO	CORAÇÃO	PÂNCREAS	PULMÃO	CÓRNEAS ME	CÓRNEAS CP	GOIÁS	NACIONAL	
HUGO	16	11	4	7	4	1	0	8	4	0	0	0	2	0	8	4	0
HUGOL	10	8	3	4	1	1	1	6	1	0	0	0	4	0	6	1	1
INSTITUTO DO RIM DE GOIÂNIA	1	1	0	1	0	0	0	0	0	0	0	0	0	0	0	0	0
HURSO	3	2	1	1	0	1	0	2	1	0	0	0	2	0	2	1	0
HUANA	2	0	0	0	1	1	0	0	0	0	0	0	0	0	0	0	0
HOSPITAL SÃO FRANCISCO DE ASSIS LTDA	2	1	0	1	0	1	0	0	0	0	0	0	0	0	0	0	0
CRER	1	1	0	1	0	0	0	0	0	0	0	0	0	0	0	0	0
HGG	1	0	0	0	0	0	1	0	0	0	0	0	0	0	0	0	0
HOSPITAL MUNICIPAL DE APARECIDA	1	1	0	1	0	0	0	0	0	0	0	0	0	0	0	0	0
HOSPITAL NEUROLOGICO	1	1	0	1	0	0	0	0	0	0	0	0	0	0	0	0	0
HOSPITAL SANTA HELENA	1	0	0	0	1	0	0	0	0	0	0	0	0	0	0	0	0
TOTAL	39	26	8	17	7	5	2	16	6	0	0	0	8	0	16	6	1

* ME = Morte Encefálica *CP = coração parado



Secretaria de Estado da Saúde




ESTATÍSTICAS GERAIS DA CENTRAL ESTADUAL DE TRANSPLANTES DE GOIÁS

ANO: 2019

MÊS	NOTIFICAÇÕES DE ME	DOADOR ELEGÍVEIS	DOAÇÕES EFETIVAS	DOADORES APENAS 1 TIPO DE ÓRGÃO TRANSPLANTADO	DOADORES DE MÚLTIPLOS ÓRGÃOS	DOADORES DE ÓRGÃOS E TECIDOS	DOADORES COM PCR (Doador com ME que foram doadores apenas de tecido)	ENTREVISTA FAMILIAR	CAUSAS DA NÃO EFETIVAÇÃO DA DOAÇÃO				
									NEGATIVA FAMILIAR	PCR ANTES DA REMOÇÃO	CONTRA INDICAÇÃO CLÍNICA (SOROLOGIA, IDADE, INFECÇÃO)	DIAGNÓSTICO DE ME* NÃO CONFIRMADO / PCR ANTES DA CONCLUSÃO DO TDME	OUTROS
Janeiro	30	19	3	3	0	1	0	18	15	0	4	5	3
Fevereiro	34	19	6	3	3	5	2	17	11	0	12	2	3
Março	40	24	8	2	5	3	0	23	14	0	10	4	4
Abril	36	19	5	2	2	4	0	18	13	0	12	5	1
Maio	42	29	8	2	6	6	3	28	19	0	9	4	2
Junho	35	23	9	4	4	8	0	22	13	0	7	5	1
Julho	40	25	8	4	4	5	1	25	14	1	11	2	4
Agosto	42	26	5	3	2	3	0	26	21	0	10	5	1
Setembro	38	22	6	3	2	3	0	21	15	0	7	9	1
Outubro													
Novembro													
Dezembro													
TOTAL	337	206	58	26	28	38	6	198	135	1	82	41	20

* ME – Morte Encefálica

MÊS	ÓRGÃOS CAPTADOS (INCLUSIVE INTERVIVOS)					ÓRGÃOS RECEBIDOS CNT			ÓRGÃOS DISPONIBILIZADOS PARA CNT				
	RIM	FÍGADO	CORAÇÃO	PÂNCREAS	PULMÃO	RIM	CORAÇÃO	FIGADO	CORAÇÃO	FÍGADO	PÂNCREAS	PULMÃO	RIM
Janeiro	6	1	0	0	0	5	0	0	0	1	0	0	0
Fevereiro	13	3	1	0	0	7	0	0	1	2	0	0	2
Março	19	4	3	2	0	8	0	0	3	3	2	0	2
Abril	9	3	1	0	0	6	0	0	1	3	0	0	4
Maio	17	7	0	0	0	6	0	0	0	7	0	0	4
Junho	19	4	1	0	0	10	0	0	1	2	0	0	3
Julho	12	6	1	1	0	0	0	0	1	6	1	0	9
Agosto	15	2	0	0	0	15	0	0	0	0	0	0	2
Setembro	12	2	0	0	0	13	0	0	0	2	0	0	2
Outubro													
Novembro													
Dezembro													
TOTAL	122	32	7	3	0	70	0	0	7	26	3	0	28



Secretaria de Estado da Saúde



ESTATÍSTICAS GERAIS DA CENTRAL ESTADUAL DE TRANSPLANTES DE GOIÁS

ANO: 2019

MÊS	ÓRGÃOS DESCARTADOS				
	CORAÇÃO	FÍGADO	PÂNCREAS	PULMÃO	RIM
Janeiro	0	0	0	0	3
Fevereiro	0	0	0	0	1
Março	0	0	0	0	5
Abril	0	0	0	0	0
Maio	0	0	0	0	6
Junho	0	0	0	0	7
Julho	0	0	0	0	0
Agosto	0	0	0	0	0
Setembro	0	0	0	0	0
Outubro					
Novembro					
Dezembro					
TOTAL	0	0	0	0	22

MÊS	TRANSPLANTES DE ÓRGÃOS SÓLIDOS REALIZADOS EM GOIÁS							
	RENAL (DOADOR CADÁVER)			RENAL (DOADOR VIVO)			CORAÇÃO	FIGADO
	HGG	SANTA CASA	SANTA HELENA	HGG	SANTA CASA	SANTA HELENA	SANTA CASA	HGG
Janeiro	7	0	2	0	0	0	0	0
Fevereiro	11	4	2	0	0	1	0	1
Março	12	2	1	1	2	0	0	1
Abril	12	0	0	1	0	0	0	0
Maio	12	0	0	1	0	0	0	0
Junho	8	4	6	1	0	0	0	2
Julho	0	3	0	0	0	0	0	0
Agosto	18	0	4	5	0	0	0	2
Setembro	17	1	3	1	1	0	0	0
Outubro								
Novembro								
Dezembro								
TOTAL	97	14	18	10	3	1	0	6
		129		14				


ESTATÍSTICAS GERAIS DA CENTRAL ESTADUAL DE TRANSPLANTES DE GOIÁS

ANO: 2019

PERFIL DOS DOADORES EFETIVOS																					
MÊS	SEXO		IDADE									TIPO SANGUÍNEO				CAUSA DO ÓBITO					
	M	F	<01	1-5	6-10	11-17	18-34	35-49	50-64	65-79	80<	A	B	AB	O	TCE	AVCI	AVCH	TUMOR CEREBRAL	ANÓXIA CEREBRAL	OUTROS
Janeiro	1	2	0	0	0	0	0	0	3	0	0	0	0	0	3	0	0	2	0	0	1
Fevereiro	4	2	0	0	0	0	1	3	2	0	0	1	0	1	4	1	0	2	0	0	3
Março	6	2	0	1	0	0	3	1	1	2	0	3	0	0	5	5	0	2	0	0	1
Abril	3	2	0	0	0	0	1	1	3	0	0	3	0	0	2	2	2	1	0	0	0
Maiο	4	4	0	1	1	0	1	2	2	1	0	1	2	2	3	2	2	3	0	0	1
Junho	4	5	0	0	0	0	2	3	4	0	0	3	1	0	5	3	1	5	0	0	0
Julho	6	2	0	0	0	0	3	3	2	0	0	4	0	0	4	4	0	4	0	0	0
Agosto	4	1	0	0	0	0	1	2	2	0	0	2	0	0	3	4	0	1	0	0	0
Setembro	3	3	0	0	0	0	3	1	0	2	0	1	1	0	4	5	1	0	0	0	0
Outubro																					
Novembro																					
Dezembro																					
TOTAL	35	23	0	2	1	0	15	16	19	5	0	18	4	3	33	26	6	20	0	0	6

* ME – Morte Encefálica



ESTATÍSTICAS GERAIS DA CENTRAL DE TRANSPLANTES DE GOIÁS
ANO: 2019

MÊS	DOADORES OCULARES	TECIDOS CAPTADOS				TRANSPLANTES REALIZADOS					
		CÓRNEA				CÓRNEA	ESCLERA	MEDULA ÓSSEA			MÚSCULO ESQUELÉTICO
		ÓPTICA	TECTÔNICA	IMPRÓPRIA	ESCLERA			MEDULA ÓSSEA AUTÓLOGO		MEDULA ÓSSEA ALOGÊNICO	
								ACCAJ	HOSP. MATER. JD. AMERICA	ACCAJ	
Janeiro	49	75	11	10	11	80	7	2	3	2	0
Fevereiro	47	69	11	13	5	66	6	2	2	1	0
Março	37	62	3	9	6	70	4	4	2	1	1
Abril	46	72	7	12	5	65	3	5	3	0	1
Maiο	45	52	13	24	1	59	6	3	3	1	1
Junho	14	17	2	8	11	38	4	3	2	1	2
Julho	16	7	11	14	2	16	9	4	0	0	2
Agosto	25	25	7	17	2	31	5	2	3	2	0
Setembro	8	6	4	6	2	15	3	2	1	2	4
Outubro											
Novembro											
Dezembro											
TOTAL	287	385	69	113	45	440	47	27	19	10	11
		567				487		56			

MÊS	TECIDOS RECEBIDOS DA CNT			TECIDOS DISPONIBILIZADOS PARA CNT		TECIDOS DESCARTADOS	
	CÓRNEA	ESCLERA	MÚSCULO ESQUELÉTICO	CÓRNEA	ESCLERA	CÓRNEA	ESCLERA
Janeiro	0	0	0	0	0	29	0
Fevereiro	0	0	0	0	0	16	0
Março	0	0	0	0	0	11	0
Abril	0	0	1	0	0	12	2
Maiο	0	0	1	0	0	28	4
Junho	0	0	2	0	0	14	0
Julho	0	0	2	0	0	14	0
Agosto	0	1	0	0	0	18	0
Setembro	6	2	4	0	0	6	0
Outubro							
Novembro							
Dezembro							
TOTAL	6	3	10	0	0	148	6

LISTA DE ESPERA



Secretaria de
Estado da
Saúde



CET.CG.003 F17 Ed. 09/2019

MÊS	LISTA DE ESPERA – ATIVOS				LISTA DE ESPERA – SEMIATIVOS			
	CORAÇÃO	FIGADO	RIM	CÓRNEA	CORAÇÃO	FIGADO	RIM	CÓRNEA
Janeiro	0	1	217	68	0	0	28	43
Fevereiro	0	1	211	74	0	0	40	57
Março	0	1	203	65	0	0	31	71
Abril	0	2	212	55	0	2	23	78
Maio	0	3	215	53	0	4	27	68
Junho	0	0	210	90	0	5	27	58
Julho	0	1	214	187	0	3	30	29
Agosto	0	0	209	254	0	1	30	15
Setembro	0	0	197	313	0	1	40	11
Outubro								
Novembro								
Dezembro								

Obs. A lista de espera de coração e de fígado não representa a verdadeira demanda do Estado.

MÊS	NOVAS INSCRIÇÕES				REMOVIDOS			
	CORAÇÃO	FIGADO	RIM	CÓRNEA	CORAÇÃO	FIGADO	RIM	CÓRNEA
Janeiro	0	0	8	83	0	1	2	9
Fevereiro	0	2	28	88	0	1	2	2
Março	0	1	8	78	0	0	2	6
Abril	0	3	12	66	0	0	2	4
Maio	0	3	24	67	0	0	2	18
Junho	0	0	12	67	0	0	0	9
Julho	0	0	13	99	0	1	3	13
Agosto	0	1	25	95	0	1	2	13
Setembro	0	0	16	72	0	0	1	2
Outubro								
Novembro								
Dezembro								



Secretaria de
Estado da
Saúde



CET.CG.003 FI7 Ed. 09/2019

SÉRIE HISTÓRICA DE TRANSPLANTES REALIZADOS EM GOIÁS

Transplante de Medula Óssea até SETEMBRO de 2019

	1995	1996	1997	1998	1999	2000	2001	2002	2003	2004	2005	2006	2007	2008	2009	2010	2011	2012	2013	2014	2015	2016	2017	2018	2019
Autólogo	0	0	0	0	0	6	5	13	16	14	16	27	26	28	25	21	28	28	38	23	33	34	28	39	46
Alogênico	0	0	0	0	0	0	6	9	17	23	30	13	28	23	17	15	14	15	14	18	15	11	9	10	10
TOTAL	0	0	0	0	0	6	11	22	33	37	46	40	54	51	42	36	42	43	52	41	48	45	37	49	56

Transplante Renal até SETEMBRO de 2019

	1995	1996	1997	1998	1999	2000	2001	2002	2003	2004	2005	2006	2007	2008	2009	2010	2011	2012	2013	2014	2015	2016	2017	2018	2019
Doador Vivo	9	8	21	26	88	12	2		48	52	40	44	37	19	31	42	45	35	34	20	24	16	23	26	14
Doador Cadáver	0	0	0	2	18	21	30	33	48	44	44	38	18	25	45	29	51	38	37	43	61	68	90	137	129
TOTAL	9	8	21	28	106	33	32	33	96	96	84	82	55	44	76	71	96	73	71	63	85	84	113	163	143

Notificações / Doações EFETIVAS até SETEMBRO de 2019

	1998	1999	2000	2001	2002	2003	2004	2005	2006	2007	2008	2009	2010	2011	2012	2013	2014	2015	2016	2017	2018	2019
Sim	1	13	17	25	35	34	26	24	20	11	14	29	17	27	29	22	29	46	48	71	89	58
Não	0	28	127	126	152	194	233	160	214	171	177	190	186	174	152	210	234	205	293	302	302	279
TOTAL	1	41	144	151	187	228	259	184	234	182	191	219	203	201	181	232	263	251	341	373	391	337

Transplantes realizados até SETEMBRO 2019

RECEPTORES DE ÓRGÃO:	1996	1997	1998	1999	2000	2001	2002	2003	2004	2005	2006	2007	2008	2009	2010	2011	2012	2013	2014	2015	2016	2017	2018	2019	
Coração	0	0	0	2	4	5	1	2	5	3	2	0	0	2	1	0	0	0	0	0	4	1	0	0	
Córnea	218	200	200	410	544	348	535	590	585	757	877	784	466	403	404	422	836	865	698	735	760	778	1037	789	440
Esclera																	117	95	103	102	96	103	102	47	
Músculo Esquelético																						15	13	11	
Médula Óssea	0	0	0	0	6	11	22	33	37	46	40	54	51	42	36	42	43	52	41	48	45	37	49	56	
Rim	9	8	21	28	55	70	72	96	96	82	82	55	44	76	71	96	73	71	63	85	84	114	163	143	
Fígado	0	0	0	0	0	0	0	0	0	0	0	0	0	0	0	0	0	0	0	0	0	0	5	6	
Pâncreas/Rim	0	0	0	0	0	0	0	0	0	0	0	0	0	1	0	0	6	2	3	2	0	0	0	0	
Total	227	208	221	438	601	428	623	685	716	895	1008	908	575	498	524	530	974	1104	918	945	997	1007	1307	1121	703



Secretaria de
Estado da
Saúde



CET.CG.003 F17 Ed. 09/2019

ESTATÍSTICAS GERAIS DA CENTRAL DE TRANSPLANTES DE GOIÁS

MÊS	MOTIVOS DA NEGATIVA FAMILIAR								
	DESCONHECIMENTO DO DESEJO DO POTENCIAL DOADOR	NÃO DOADOR EM VIDA	INTEGRIDADE DO CORPO	INDECISÃO	CONTRÁRIOS A DOAÇÃO	DESCONTENTES COM ATENDIMENTO	DEMORA NO PROCESSO	CONVICÇÕES RELIGIOSAS	OUTROS
JANEIRO	0	3	2	1	0	0	6	2	1
FEVEREIRO	0	1	5	0	1	0	3	0	1
MARÇO	0	4	3	0	3	0	4	0	0
ABRIL	0	4	5	0	2	0	2	0	0
MAIO	1	6	3	0	3	1	5	0	0
JUNHO	0	3	1	0	3	0	4	0	2
JULHO	1	6	3	0	2	0	2	0	0
AGOSTO	1	2	1	0	10	0	7	0	0
SETEMBRO	1	7	1	0	3	0	3	0	0
OUTUBRO									
NOVEMBRO									
DEZEMBRO									
TOTAL	4	36	24	1	27	1	36	2	4



Secretaria de
Estado da
Saúde



CET.CG.003 F17 Ed. 08/2019

MÊS/ANO: SETEMBRO/2019

ESTABELECIMENTO	NOTIFICAÇÕES DE ME	Nº ENTREVISTA FAMILIAR	DOAÇÕES EFETIVADAS	MOTIVO DA NÃO DOAÇÃO				ÓRGÃOS CAPTADOS					TECIDO CAPTADO		DESTINO DOS ÓRGÃOS CAPTADOS		ANATOMO	
				RECUSA DA FAMILIA	CONTRA INDICAÇÃO CLÍNICA	NÃO DIAGNÓSTICO DE ME*	OUTROS	RIIM	FÍGADO	CORAÇÃO	PÂNCREAS	PULMÃO	CÓRNEAS ME	CÓRNEAS CP	GOIÁS	NACIONAL		
HOSPITAL AMPARO	2	0	0	0	2	0	0	0	0	0	0	0	0	0	0	0	0	0
CRER	3	1	0	1	0	1	1	0	0	0	0	0	0	0	0	0	0	0
HUGOL	7	3	0	3	1	3	0	0	0	0	0	0	0	0	0	0	0	0
NASR FAIAD CATALAO	1	1	1	0	0	0	0	2	0	0	0	0	2	0	0	2	0	0
HGG	1	0	0	0	0	1	0	0	0	0	0	0	0	0	0	0	0	0
HOS. DAS CLINICAS UFG	2	0	0	0	0	2	0	0	0	0	0	0	0	0	0	0	0	0
HUGO	11	10	2	8	1	0	0	4	1	0	0	0	4	0	4	1	0	0
HUANA	3	2	1	1	1	0	0	2	1	0	0	0	0	0	2	1	0	0
HOSPITAL SANTA HELENA	1	0	0	0	1	0	0	0	0	0	0	0	0	0	0	0	0	0
HURSO	2	1	1	0	0	1	0	0	0	0	0	0	0	0	0	0	0	0
HOSPITAL DO CORAÇÃO	1	1	1	0	0	0	0	2	0	0	0	0	0	0	2	0	0	0
HUAPA	1	1	0	1	0	0	0	0	0	0	0	0	0	0	0	0	0	0
PRESB. DR. GORDON	1	0	0	0	0	1	0	0	0	0	0	0	0	0	0	0	0	0
Hospital de Acidentados - CLÍNICA SANTA ISABEL	2	1	0	1	1	0	0	0	0	0	0	0	0	0	0	0	0	0
TOTAL	38	21	6	15	7	9	1	10	2	0	0	0	6	0	8	4	0	0

* ME = Morte Encefálica *CP = coração parado



Secretaria de
Estado da
Saúde



CET.CG.003 F17 Ed. 08/2019

TERCEIRO TRIMESTRE DE 2019

ESTABELECIMENTO	NOTIFICAÇÕES DE ME	Nº ENTREVISTA FAMILIAR	DOAÇÕES EFETIVADAS	MOTIVO DA NÃO DOAÇÃO				ÓRGÃOS CAPTADOS					TECIDO CAPTADO		DESTINO DOS ÓRGÃOS CAPTADOS		ANATOMO
				RECUSA DA FAMÍLIA	CONTRA INDICAÇÃO CLÍNICA	NÃO DIAGNÓSTICO DE ME*	OUTROS	RIM	FÍGADO	CORAÇÃO	PÂNCREAS	PULMÃO	CÓRNEAS ME	CÓRNEAS CP	GOIÁS	NACIONAL	
HUGOL	37	23	8	14	7	5	3	14	4	0	0	0	10	2	12	6	0
HUGO	37	29	6	21	7	1	2	12	5	1	1	0	12	0	5	14	0
HGG	1	0	0	0	0	1	0	0	0	0	0	0	0	0	0	0	0
HUANA	7	4	1	3	2	0	1	2	1	0	0	0	0	0	2	1	0
HURSO	3	2	1	1	0	1	0	0	0	0	0	0	0	0	0	0	0
HDT	2	0	0	0	1	1	0	0	0	0	0	0	0	0	0	0	0
HOSPITAL SÃO NICOLAU	2	1	0	1	1	0	0	0	0	0	0	0	0	0	0	0	0
HOSPITAL NEUROLOGICO	4	2	0	2	2	0	0	0	0	0	0	0	0	0	0	0	0
HOSPITAL ORTOPÉDICO PROMED	2	0	0	0	2	0	0	0	0	0	0	0	0	0	0	0	0
HOSPITAL INFANTIL DE CAMPINAS	1	1	0	1	0	0	0	0	0	0	0	0	0	0	0	0	0
HOSPITAL SANTA HELENA	2	1	1	0	1	0	0	0	0	0	0	0	0	2	0	0	0
HOSPITAL JARDIM AMERICA	3	1	0	1	1	1	0	0	0	0	0	0	0	0	0	0	0
HOSPITAL DAS CLÍNICAS	4	1	0	1	0	3	0	0	0	0	0	0	0	0	0	0	0
CRER	4	2	0	2	0	1	1	0	0	0	0	0	0	0	0	0	0
HOSPITAL NASR FAIAD CATALAO	2	1	1	0	1	0	0	2	0	0	0	0	2	0	0	2	0
HOSPITAL AMPARO	2	0	0	0	2	0	0	0	0	0	0	0	0	0	0	0	0
HOSPITAL DO CORAÇÃO	1	1	1	0	0	0	0	2	0	0	0	0	0	0	2	0	0
HUAPA	1	1	0	1	0	0	0	0	0	0	0	0	0	0	0	0	0
PRESEB. DR. GORDON	1	0	0	0	0	1	0	0	0	0	0	0	0	0	0	0	0
Hospital de Acidentados - CLÍNICA SANTA ISABEL	4	2	0	2	1	1	0	0	0	0	0	0	0	0	0	0	0
TOTAL	120	72	19	50	28	16	7	32	10	1	1	0	24	4	21	23	0

* ME = Morte Encefálica *CP = coração parado



Secretaria de Estado da Saúde



ESTATÍSTICAS GERAIS DA CENTRAL ESTADUAL DE TRANSPLANTES DE GOIÁS

ANO: 2019

MÊS	NOTIFICAÇÕES DE ME	DOADOR ELEGÍVEIS	DOAÇÕES EFETIVAS	DOADORES APENAS 1 TIPO DE ÓRGÃO TRANSPLANTADO	DOADORES DE MÚLTIPLOS ÓRGÃOS	DOADORES DE ÓRGÃOS E TECIDOS	DOADORES COM PCR (Doador com ME que foram doadores apenas de tecido)	ENTREVISTA FAMILIAR	CAUSAS DA NÃO EFETIVAÇÃO DA DOAÇÃO				
									NEGATIVA FAMILIAR	PCR ANTES DA REMOÇÃO	CONTRA INDICAÇÃO CLÍNICA (SOROLOGIA, IDADE, INFECÇÃO)	DIAGNÓSTICO DE ME* NÃO CONFIRMADO / PCR ANTES DA CONCLUSÃO DO TDME	OUTROS
Janeiro	30	19	3	3	0	1	0	18	15	0	4	5	3
Fevereiro	34	19	6	3	3	5	2	17	11	0	12	2	3
Março	40	24	8	2	5	3	0	23	14	0	10	4	4
Abril	36	19	5	2	2	4	0	18	13	0	12	5	1
Maio	42	29	8	2	6	6	3	28	19	0	9	4	2
Junho	35	23	9	4	4	8	0	22	13	0	7	5	1
Julho	40	25	8	4	4	5	1	25	14	1	11	2	4
Agosto	42	26	5	3	2	3	0	26	21	0	10	5	1
Setembro													
Outubro													
Novembro													
Dezembro													
TOTAL	299	184	52	23	26	35	6	177	120	1	75	32	19

* ME – Morte Encefálica

MÊS	ÓRGÃOS CAPTADOS (INCLUSIVE INTERVIVOS)					ÓRGÃOS RECEBIDOS CNT			ÓRGÃOS DISPONIBILIZADOS PARA CNT				
	RIM	FÍGADO	CORAÇÃO	PÂNCREAS	PULMÃO	RIM	CORAÇÃO	FIGADO	CORAÇÃO	FÍGADO	PÂNCREAS	PULMÃO	RIM
Janeiro	6	1	0	0	0	5	0	0	0	1	0	0	0
Fevereiro	13	3	1	0	0	7	0	0	1	2	0	0	2
Março	19	4	3	2	0	8	0	0	3	3	2	0	2
Abril	9	3	1	0	0	6	0	0	1	3	0	0	4
Maio	17	7	0	0	0	6	0	0	0	7	0	0	4
Junho	19	4	1	0	0	10	0	0	1	2	0	0	3
Julho	12	6	1	1	0	0	0	0	1	6	1	0	9
Agosto	15	2	0	0	0	15	0	0	0	0	0	0	2
Setembro													
Outubro													
Novembro													
Dezembro													
TOTAL	110	30	7	3	0	57	0	0	7	24	3	0	26

Secretaria de
Estado da
Saúde

ESTATÍSTICAS GERAIS DA CENTRAL ESTADUAL DE TRANSPLANTES DE GOIÁS

ANO: 2019

MÊS	ÓRGÃOS DESCARTADOS				
	CORAÇÃO	FÍGADO	PÂNCREAS	PULMÃO	RIM
Janeiro	0	0	0	0	3
Fevereiro	0	0	0	0	1
Março	0	0	0	0	5
Abril	0	0	0	0	0
Maio	0	0	0	0	6
Junho	0	0	0	0	7
Julho	0	0	0	0	0
Agosto	0	0	0	0	0
Setembro					
Outubro					
Novembro					
Dezembro					
TOTAL	0	0	0	0	22

MÊS	TRANSPLANTES DE ÓRGÃOS SÓLIDOS REALIZADOS EM GOIÁS							
	RENAL (DOADOR CADÁVER)			RENAL (DOADOR VIVO)			CORAÇÃO	FIGADO
	HGG	SANTA CASA	SANTA HELENA	HGG	SANTA CASA	SANTA HELENA	SANTA CASA	HGG
Janeiro	7	0	2	0	0	0	0	0
Fevereiro	11	4	2	0	0	1	0	1
Março	12	2	1	1	2	0	0	1
Abril	12	0	0	1	0	0	0	0
Maio	12	0	0	1	0	0	0	0
Junho	8	4	6	1	0	0	0	2
Julho	0	3	0	0	0	0	0	0
Agosto	18	0	4	5	0	0	0	2
Setembro								
Outubro								
Novembro								
Dezembro								
TOTAL	80	13	15	9	2	1	0	6
		108		12				


ESTATÍSTICAS GERAIS DA CENTRAL ESTADUAL DE TRANSPLANTES DE GOIÁS

ANO: 2019

PERFIL DOS DOADORES EFETIVOS																					
MÊS	SEXO		IDADE									TIPO SANGUÍNEO				CAUSA DO ÓBITO					
	M	F	<01	1-5	6-10	11-17	18-34	35-49	50-64	65-79	80<	A	B	AB	O	TCE	AVCI	AVCH	TUMOR CEREBRAL	ANÓXIA CEREBRAL	OUTROS
Janeiro	1	2	0	0	0	0	0	0	3	0	0	0	0	3	0	0	2	0	0	1	
Fevereiro	4	2	0	0	0	0	1	3	2	0	0	1	0	1	4	1	0	2	0	0	3
Março	6	2	0	1	0	0	3	1	1	2	0	3	0	0	5	5	0	2	0	0	1
Abril	3	2	0	0	0	0	1	1	3	0	0	3	0	0	2	2	2	1	0	0	0
Maiο	4	4	0	1	1	0	1	2	2	1	0	1	2	2	3	2	2	3	0	0	1
Junho	4	5	0	0	0	0	2	3	4	0	0	3	1	0	5	3	1	5	0	0	0
Julho	6	2	0	0	0	0	3	3	2	0	0	4	0	0	4	4	0	4	0	0	0
Agosto	4	1	0	0	0	0	1	2	2	0	0	2	0	0	3	4	0	1	0	0	0
Setembro																					
Outubro																					
Novembro																					
Dezembro																					
TOTAL	32	20	0	2	1	0	12	15	19	3	0	17	3	3	29	21	5	20	0	0	6

* ME – Morte Encefálica



ESTATÍSTICAS GERAIS DA CENTRAL DE TRANSPLANTES DE GOIÁS

ANO: 2019

MÊS	DOADORES OCULARES	TECIDOS CAPTADOS				TRANSPLANTES REALIZADOS					
		CÓRNEA				CÓRNEA	ESCLERA	MEDULA ÓSSEA			MÚSCULO ESQUELÉTICO
		ÓPTICA	TECTÔNICA	IMPRÓPRIA	ESCLERA			MEDULA ÓSSEA AUTÓLOGO		MEDULA ÓSSEA ALOGÊNICO	
								ACCAJ	HOSP. MATER. JD. AMERICA	ACCAJ	
Janeiro	49	75	11	10	11	80	7	2	3	2	0
Fevereiro	47	69	11	13	5	66	6	2	2	1	0
Março	37	62	3	9	6	70	4	4	2	1	1
Abril	46	72	7	12	5	65	3	5	3	0	1
Maiο	45	52	13	24	1	59	6	3	3	1	1
Junho	14	17	2	8	11	38	4	3	2	1	2
Julho	16	7	11	14	2	16	9	4	0	0	2
Agosto	25	25	7	17	2	31	5	2	3	2	0
Setembro											
Outubro											
Novembro											
Dezembro											
TOTAL	279	379	65	107	43	425	44	25	18	8	7
			551			469		51			

MÊS	TECIDOS RECEBIDOS DA CNT			TECIDOS DISPONIBILIZADOS PARA CNT		TECIDOS DESCARTADOS	
	CÓRNEA	ESCLERA	MÚSCULO ESQUELÉTICO	CÓRNEA	ESCLERA	CÓRNEA	ESCLERA
Janeiro	0	0	0	0	0	29	0
Fevereiro	0	0	0	0	0	16	0
Março	0	0	0	0	0	11	0
Abril	0	0	1	0	0	12	2
Maiο	0	0	1	0	0	28	4
Junho	0	0	2	0	0	14	0
Julho	0	0	2	0	0	14	0
Agosto	0	1	0	0	0	18	0
Setembro							
Outubro							
Novembro							
Dezembro							
TOTAL	0	1	6	0	0	142	6

LISTA DE ESPERA



Secretaria de
Estado da
Saúde



CET.CG.003 F17 Ed. 08/2019

MÊS	LISTA DE ESPERA – ATIVOS				LISTA DE ESPERA – SEMIATIVOS			
	CORAÇÃO	FIGADO	RIM	CÓRNEA	CORAÇÃO	FIGADO	RIM	CÓRNEA
Janeiro	0	1	217	68	0	0	28	43
Fevereiro	0	1	211	74	0	0	40	57
Março	0	1	203	65	0	0	31	71
Abril	0	2	212	55	0	2	23	78
Maio	0	3	215	53	0	4	27	68
Junho	0	0	210	90	0	5	27	58
Julho	0	1	214	187	0	3	30	29
Agosto	0	0	209	254	0	1	30	15
Setembro								
Outubro								
Novembro								
Dezembro								

Obs. A lista de espera de coração e de fígado não representa a verdadeira demanda do Estado.

MÊS	NOVAS INSCRIÇÕES				REMOVIDOS			
	CORAÇÃO	FIGADO	RIM	CÓRNEA	CORAÇÃO	FIGADO	RIM	CÓRNEA
Janeiro	0	0	8	83	0	1	2	9
Fevereiro	0	2	28	88	0	1	2	2
Março	0	1	8	78	0	0	2	6
Abril	0	3	12	66	0	0	2	4
Maio	0	3	24	67	0	0	2	18
Junho	0	0	12	67	0	0	0	9
Julho	0	0	13	99	0	1	3	13
Agosto	0	1	25	95	0	1	2	13
Setembro								
Outubro								
Novembro								
Dezembro								



Secretaria de
Estado da
Saúde



CET.CG.003 FI7 Ed. 08/2019

SÉRIE HISTÓRICA DE TRANSPLANTES REALIZADOS EM GOIÁS

Transplante de Medula Óssea até AGOSTO de 2019

	1995	1996	1997	1998	1999	2000	2001	2002	2003	2004	2005	2006	2007	2008	2009	2010	2011	2012	2013	2014	2015	2016	2017	2018	2019
Autólogo	0	0	0	0	0	6	5	13	16	14	16	27	26	28	25	21	28	28	38	23	33	34	28	39	43
Alogênico	0	0	0	0	0	0	6	9	17	23	30	13	28	23	17	15	14	15	14	18	15	11	9	10	8
TOTAL	0	0	0	0	0	6	11	22	33	37	46	40	54	51	42	36	42	43	52	41	48	45	37	49	51

Transplante Renal até AGOSTO de 2019

	1995	1996	1997	1998	1999	2000	2001	2002	2003	2004	2005	2006	2007	2008	2009	2010	2011	2012	2013	2014	2015	2016	2017	2018	2019
Doador Vivo	9	8	21	26	88	12	2		48	52	40	44	37	19	31	42	45	35	34	20	24	16	23	26	12
Doador Cadáver	0	0	0	2	18	21	30	33	48	44	44	38	18	25	45	29	51	38	37	43	61	68	90	137	108
TOTAL	9	8	21	28	106	33	32	33	96	96	84	82	55	44	76	71	96	73	71	63	85	84	113	163	120

Notificações / Doações EFETIVAS até AGOSTO de 2019

	1998	1999	2000	2001	2002	2003	2004	2005	2006	2007	2008	2009	2010	2011	2012	2013	2014	2015	2016	2017	2018	2019
Sim	1	13	17	25	35	34	26	24	20	11	14	29	17	27	29	22	29	46	48	71	89	52
Não	0	28	127	126	152	194	233	160	214	171	177	190	186	174	152	210	234	205	293	302	302	247
TOTAL	1	41	144	151	187	228	259	184	234	182	191	219	203	201	181	232	263	251	341	373	391	299

Transplantes realizados até AGOSTO de 2019

RECEPTORES DE ÓRGÃO:	1996	1997	1998	1999	2000	2001	2002	2003	2004	2005	2006	2007	2008	2009	2010	2011	2012	2013	2014	2015	2016	2017	2018	2019	
Coração	0	0	0	2	4	5	1	2	5	3	2	0	0	2	1	0	0	0	0	0	4	1	0	0	
Córnea	218	200	200	410	544	348	535	590	585	757	877	784	466	403	404	422	836	865	698	735	760	778	1037	789	425
Esclera																	117	95	103	102	96	103	102	44	
Músculo Esquelético																						15	13	7	
Medula Óssea	0	0	0	0	6	11	22	33	37	46	40	54	51	42	36	42	43	52	41	48	45	37	49	51	
Rim	9	8	21	28	55	70	72	96	96	82	82	55	44	76	71	96	73	71	63	85	84	114	163	120	
Fígado	0	0	0	0	0	0	0	0	0	0	0	0	0	0	0	0	0	0	0	0	0	0	0	5	6
Pâncreas/Rim	0	0	0	0	0	0	0	0	0	0	0	0	0	1	0	0	6	2	3	2	0	0	0	0	
Total	227	208	221	438	601	428	623	685	716	895	1008	908	575	498	524	530	974	1104	918	945	997	1007	1307	1121	653



Secretaria de
Estado da
Saúde



CET.CG.003 F17 Ed. 08/2019

ESTATÍSTICAS GERAIS DA CENTRAL DE TRANSPLANTES DE GOIÁS

MÊS	MOTIVOS DA NEGATIVA FAMILIAR								
	DESCONHECIMENTO DO DESEJO DO POTENCIAL DOADOR	NÃO DOADOR EM VIDA	INTEGRIDADE DO CORPO	INDECISÃO	CONTRÁRIOS A DOAÇÃO	DESCONTENTES COM ATENDIMENTO	DEMORA NO PROCESSO	CONVICÇÕES RELIGIOSAS	OUTROS
JANEIRO	0	3	2	1	0	0	6	2	1
FEVEREIRO	0	1	5	0	1	0	3	0	1
MARÇO	0	4	3	0	3	0	4	0	0
ABRIL	0	4	5	0	2	0	2	0	0
MAIO	1	6	3	0	3	1	5	0	0
JUNHO	0	3	1	0	3	0	4	0	2
JULHO	1	6	3	0	2	0	2	0	0
AGOSTO	1	2	1	0	10	0	7	0	0
SETEMBRO									
OUTUBRO									
NOVEMBRO									
DEZEMBRO									
TOTAL	3	29	23	1	24	1	33	2	4



Secretaria de
Estado da
Saúde



CET.CG.003 F17 Ed. 08/2019

MÊS/ANO: AGOSTO/2019

ESTABELECIMENTO	NOTIFICAÇÕES DE ME	Nº ENTREVISTA FAMILIAR	DOAÇÕES EFETIVADAS	MOTIVO DA NÃO DOAÇÃO				ÓRGÃOS CAPTADOS					TECIDO CAPTADO		DESTINO DOS ÓRGÃOS CAPTADOS		ANATOMO
				RECUSA DA FAMILIA	CONTRA INDICAÇÃO CLÍNICA	NÃO DIAGNÓSTICO DE ME*	OUTROS	RIM	FÍGADO	CORAÇÃO	PÂNCREAS	PULMÃO	CÓRNEAS ME	CÓRNEAS CP	GOIÁS	NACIONAL	
HUGOL	17	12	5	7	3	1	1	10	2	0	0	0	6	0	10	2	0
HUGO	11	8	0	8	2	1	0	0	0	0	0	0	0	0	0	0	0
HOSPITAL JARDIM AMERICA	3	1	0	1	1	1	0	0	0	0	0	0	0	0	0	0	0
HOSPITAL NEUROLOGICO	3	2	0	2	1	0	0	0	0	0	0	0	0	0	0	0	0
HOSPITAL DAS CLÍNICAS	2	1	0	1	0	1	0	0	0	0	0	0	0	0	0	0	0
HUANA	2	1	0	1	1	0	0	0	0	0	0	0	0	0	0	0	0
CRER	1	1	0	1	0	0	0	0	0	0	0	0	0	0	0	0	0
HDT	1	0	0	0	0	1	0	0	0	0	0	0	0	0	0	0	0
HOSPITAL ORTOPÉDICO PROMED	1	0	0	0	1	0	0	0	0	0	0	0	0	0	0	0	0
HOSPITAL NASR FAIAD CATALAO	1	0	0	0	1	0	0	0	0	0	0	0	0	0	0	0	0
TOTAL	42	26	5	21	10	5	1	10	2	0	0	0	6	0	10	2	0

* ME = Morte Encefálica *CP = coração parado



Secretaria de Estado da Saúde




ESTATÍSTICAS GERAIS DA CENTRAL ESTADUAL DE TRANSPLANTES DE GOIÁS

ANO: 2019

MÊS	NOTIFICAÇÕES DE ME	DOADOR ELEGÍVEIS	DOAÇÕES EFETIVAS	DOADORES APENAS 1 TIPO DE ÓRGÃO TRANSPLANTADO	DOADORES DE MÚLTIPLOS ÓRGÃOS	DOADORES DE ÓRGÃOS E TECIDOS	DOADORES COM PCR (Doador com ME que foram doadores apenas de tecido)	ENTREVISTA FAMILIAR	CAUSAS DA NÃO EFETIVAÇÃO DA DOAÇÃO				
									NEGATIVA FAMILIAR	PCR ANTES DA REMOÇÃO	CONTRA INDICAÇÃO CLÍNICA (SOROLOGIA, IDADE, INFECÇÃO)	DIAGNÓSTICO DE ME* NÃO CONFIRMADO / PCR ANTES DA CONCLUSÃO DO TDME	OUTROS
Janeiro	30	19	3	3	0	1	0	18	15	0	4	5	3
Fevereiro	34	19	6	3	3	5	2	17	11	0	12	2	3
Março	40	24	8	2	5	3	0	23	14	0	10	4	4
Abril	36	19	5	2	2	4	0	18	13	0	12	5	1
Maio	42	29	8	2	6	6	3	28	19	0	9	4	2
Junho	35	23	9	4	4	8	0	22	13	0	7	5	1
Julho	40	25	8	4	4	5	1	25	14	1	11	2	4
Agosto													
Setembro													
Outubro													
Novembro													
Dezembro													
TOTAL	257	158	47	20	24	32	6	151	99	1	65	27	18

* ME – Morte Encefálica

MÊS	ÓRGÃOS CAPTADOS (INCLUSIVE INTERVIVOS)					ÓRGÃOS RECEBIDOS CNT			ÓRGÃOS DISPONIBILIZADOS PARA CNT				
	RIM	FÍGADO	CORAÇÃO	PÂNCREAS	PULMÃO	RIM	CORAÇÃO	FIGADO	CORAÇÃO	FÍGADO	PÂNCREAS	PULMÃO	RIM
Janeiro	6	1	0	0	0	5	0	0	0	1	0	0	0
Fevereiro	13	3	1	0	0	7	0	0	1	2	0	0	2
Março	19	4	3	2	0	8	0	0	3	3	2	0	2
Abril	9	3	1	0	0	6	0	0	1	3	0	0	4
Maio	17	7	0	0	0	6	0	0	0	7	0	0	4
Junho	19	4	1	0	0	10	0	0	1	2	0	0	3
Julho	12	6	1	1	0	0	0	0	1	6	1	0	9
Agosto													
Setembro													
Outubro													
Novembro													
Dezembro													
TOTAL	95	28	7	3	0	42	0	0	7	24	3	0	24



Secretaria de Estado da Saúde



ESTATÍSTICAS GERAIS DA CENTRAL ESTADUAL DE TRANSPLANTES DE GOIÁS

ANO: 2019

MÊS	ÓRGÃOS DESCARTADOS				
	CORAÇÃO	FÍGADO	PÂNCREAS	PULMÃO	RIM
Janeiro	0	0	0	0	3
Fevereiro	0	0	0	0	1
Março	0	0	0	0	5
Abril	0	0	0	0	0
Maio	0	0	0	0	6
Junho	0	0	0	0	7
Julho	0	0	0	0	0
Agosto					
Setembro					
Outubro					
Novembro					
Dezembro					
TOTAL	0	0	0	0	22

MÊS	TRANSPLANTES DE ÓRGÃOS SÓLIDOS REALIZADOS EM GOIÁS							
	RENAL (DOADOR CADÁVER)			RENAL (DOADOR VIVO)			CORAÇÃO	FIGADO
	HGG	SANTA CASA	SANTA HELENA	HGG	SANTA CASA	SANTA HELENA	SANTA CASA	HGG
Janeiro	7	0	2	0	0	0	0	0
Fevereiro	11	4	2	0	0	1	0	1
Março	12	2	1	1	2	0	0	1
Abril	12	0	0	1	0	0	0	0
Maio	12	0	0	1	0	0	0	0
Junho	8	4	6	1	0	0	0	2
Julho	0	3	0	0	0	0	0	0
Agosto								
Setembro								
Outubro								
Novembro								
Dezembro								
TOTAL	62	13	11	4	2	1	0	4
	86			7				4


ESTATÍSTICAS GERAIS DA CENTRAL ESTADUAL DE TRANSPLANTES DE GOIÁS

ANO: 2019

PERFIL DOS DOADORES EFETIVOS																					
MÊS	SEXO		IDADE									TIPO SANGUÍNEO				CAUSA DO ÓBITO					
	M	F	<01	1-5	6-10	11-17	18-34	35-49	50-64	65-79	80<	A	B	AB	O	TCE	AVCI	AVCH	TUMOR CEREBRAL	ANÓXIA CEREBRAL	OUTROS
Janeiro	1	2	0	0	0	0	0	0	3	0	0	0	0	0	3	0	0	2	0	0	1
Fevereiro	4	2	0	0	0	0	1	3	2	0	0	1	0	1	4	1	0	2	0	0	3
Março	6	2	0	1	0	0	3	1	1	2	0	3	0	0	5	5	0	2	0	0	1
Abril	3	2	0	0	0	0	1	1	3	0	0	3	0	0	2	2	2	1	0	0	0
Maiο	4	4	0	1	1	0	1	2	2	1	0	1	2	2	3	2	2	3	0	0	1
Junho	4	5	0	0	0	0	2	3	4	0	0	3	1	0	5	3	1	5	0	0	0
Julho	6	2	0	0	0	0	3	3	2	0	0	4	0	0	4	4	0	4	0	0	0
Agosto																					
Setembro																					
Outubro																					
Novembro																					
Dezembro																					
TOTAL	28	19	0	2	1	0	11	13	17	3	0	15	3	3	26	17	5	19	0	0	6

* ME – Morte Encefálica



ESTATÍSTICAS GERAIS DA CENTRAL DE TRANSPLANTES DE GOIÁS

ANO: 2019

MÊS	DOADORES OCULARES	TECIDOS CAPTADOS				TRANSPLANTES REALIZADOS					
		CÓRNEA						MEDULA ÓSSEA			MÚSCULO ESQUELÉTICO
		ÓPTICA	TECTÔNICA	IMPRÓPRIA	ESCLERA	CÓRNEA	ESCLERA	MEDULA ÓSSEA AUTÓLOGO		MEDULA ÓSSEA ALOGÊNICO	
								ACCAJ	HOSP. MATER. JD. AMERICA	ACCAJ	
Janeiro	49	75	11	10	11	80	7	2	3	2	0
Fevereiro	47	69	11	13	5	66	6	2	2	1	0
Março	37	62	3	9	6	70	4	4	2	1	1
Abril	46	72	7	12	5	65	3	5	3	0	1
Maiο	45	52	13	24	1	59	6	3	3	1	1
Junho	14	17	2	8	11	38	4	3	2	1	2
Julho	16	7	11	14	2	16	9	4	0	0	2
Agosto											
Setembro											
Outubro											
Novembro											
Dezembro											
TOTAL	254	354	58	90	41	394	39	23	15	6	7
			502			433		44			

MÊS	TECIDOS RECEBIDOS DA CNT			TECIDOS DISPONIBILIZADOS PARA CNT		TECIDOS DESCARTADOS	
	CÓRNEA	ESCLERA	MÚSCULO ESQUELÉTICO	CÓRNEA	ESCLERA	CÓRNEA	ESCLERA
Janeiro	0	0	0	0	0	29	0
Fevereiro	0	0	0	0	0	16	0
Março	0	0	0	0	0	11	0
Abril	0	0	1	0	0	12	2
Maiο	0	0	1	0	0	28	4
Junho	0	0	2	0	0	14	0
Julho	0	0	2	0	0	14	0
Agosto							
Setembro							
Outubro							
Novembro							
Dezembro							
TOTAL	0	0	6	0	0	124	6

LISTA DE ESPERA



Secretaria de
Estado da
Saúde



CET.CG.003 F17 Ed. 07/2019

MÊS	LISTA DE ESPERA – ATIVOS				LISTA DE ESPERA – SEMIATIVOS			
	CORAÇÃO	FIGADO	RIM	CÓRNEA	CORAÇÃO	FIGADO	RIM	CÓRNEA
Janeiro	0	1	217	68	0	0	28	43
Fevereiro	0	1	211	74	0	0	40	57
Março	0	1	203	65	0	0	31	71
Abril	0	2	212	55	0	2	23	78
Maio	0	3	215	53	0	4	27	68
Junho	0	0	210	90	0	5	27	58
Julho	0	1	214	187	0	3	30	29
Agosto								
Setembro								
Outubro								
Novembro								
Dezembro								

Obs. A lista de espera de coração e de fígado não representa a verdadeira demanda do Estado.

MÊS	NOVAS INSCRIÇÕES				REMOVIDOS			
	CORAÇÃO	FIGADO	RIM	CÓRNEA	CORAÇÃO	FIGADO	RIM	CÓRNEA
Janeiro	0	0	8	83	0	1	2	9
Fevereiro	0	2	28	88	0	1	2	2
Março	0	1	8	78	0	0	2	6
Abril	0	3	12	66	0	0	2	4
Maio	0	3	24	67	0	0	2	18
Junho	0	0	12	67	0	0	0	9
Julho	0	0	13	99	0	1	3	13
Agosto								
Setembro								
Outubro								
Novembro								
Dezembro								



Secretaria de
Estado da
Saúde



CET.CG.003 F17 Ed. 07/2019

SÉRIE HISTÓRICA DE TRANSPLANTES REALIZADOS EM GOIÁS

Transplante de Medula Óssea até JULHO de 2019

	1995	1996	1997	1998	1999	2000	2001	2002	2003	2004	2005	2006	2007	2008	2009	2010	2011	2012	2013	2014	2015	2016	2017	2018	2019
Autólogo	0	0	0	0	0	6	5	13	16	14	16	27	26	28	25	21	28	28	38	23	33	34	28	39	38
Alogênico	0	0	0	0	0	0	6	9	17	23	30	13	28	23	17	15	14	15	14	18	15	11	9	10	6
TOTAL	0	0	0	0	0	6	11	22	33	37	46	40	54	51	42	36	42	43	52	41	48	45	37	49	44

Transplante Renal até JULHO de 2019

	1995	1996	1997	1998	1999	2000	2001	2002	2003	2004	2005	2006	2007	2008	2009	2010	2011	2012	2013	2014	2015	2016	2017	2018	2019
Doador Vivo	9	8	21	26	88	12	2		48	52	40	44	37	19	31	42	45	35	34	20	24	16	23	26	7
Doador Cadáver	0	0	0	2	18	21	30	33	48	44	44	38	18	25	45	29	51	38	37	43	61	68	90	137	86
TOTAL	9	8	21	28	106	33	32	33	96	96	84	82	55	44	76	71	96	73	71	63	85	84	113	163	93

Notificações / Doações EFETIVAS até JULHO de 2019

	1998	1999	2000	2001	2002	2003	2004	2005	2006	2007	2008	2009	2010	2011	2012	2013	2014	2015	2016	2017	2018	2019
Sim	1	13	17	25	35	34	26	24	20	11	14	29	17	27	29	22	29	46	48	71	89	47
Não	0	28	127	126	152	194	233	160	214	171	177	190	186	174	152	210	234	205	293	302	302	210
TOTAL	1	41	144	151	187	228	259	184	234	182	191	219	203	201	181	232	263	251	341	373	391	257

Transplantes realizados até JULHO de 2019

RECEPTORES DE ÓRGÃO:	1996	1997	1998	1999	2000	2001	2002	2003	2004	2005	2006	2007	2008	2009	2010	2011	2012	2013	2014	2015	2016	2017	2018	2019	
Coração	0	0	0	0	2	4	5	1	2	5	3	2	0	0	2	1	0	0	0	0	0	4	1	0	0
Córnea	218	200	200	410	544	348	535	590	585	757	877	784	466	403	404	422	836	865	698	735	760	778	1037	789	394
Esclera																	117	95	103	102	96	103	102	39	
Músculo Esquelético																							15	13	7
Médula Óssea	0	0	0	0	0	6	11	22	33	37	46	40	54	51	42	36	42	43	52	41	48	45	37	49	44
Rim	9	8	21	28	55	70	72	72	96	96	82	82	55	44	76	71	96	73	71	63	85	84	114	163	93
Fígado	0	0	0	0	0	0	0	0	0	0	0	0	0	0	0	0	0	0	0	0	0	0	0	5	4
Pâncreas/Rim	0	0	0	0	0	0	0	0	0	0	0	0	0	1	0	0	0	6	2	3	2	0	0	0	0
Total	227	208	221	438	601	428	623	685	716	895	1008	908	575	498	524	530	974	1104	918	945	997	1007	1307	1121	581



Secretaria de
Estado da
Saúde



CET.CG.003 F17 Ed. 07/2019

ESTATÍSTICAS GERAIS DA CENTRAL DE TRANSPLANTES DE GOIÁS

MÊS	MOTIVOS DA NEGATIVA FAMILIAR								
	DESCONHECIMENTO DO DESEJO DO POTENCIAL DOADOR	NÃO DOADOR EM VIDA	INTEGRIDADE DO CORPO	INDECISÃO	CONTRÁRIOS A DOAÇÃO	DESCONTENTES COM ATENDIMENTO	DEMORA NO PROCESSO	CONVICÇÕES RELIGIOSAS	OUTROS
JANEIRO	0	3	2	1	0	0	6	2	1
FEVEREIRO	0	1	5	0	1	0	3	0	1
MARÇO	0	4	3	0	3	0	4	0	0
ABRIL	0	4	5	0	2	0	2	0	0
MAIO	1	6	3	0	3	1	5	0	0
JUNHO	0	3	1	0	3	0	4	0	2
JULHO	1	6	3	0	2	0	2	0	0
AGOSTO									
SETEMBRO									
OUTUBRO									
NOVEMBRO									
DEZEMBRO									
TOTAL	2	27	22	1	14	1	26	2	4



Secretaria de
Estado da
Saúde



CET.CG.003 F17 Ed. 07/2019

MÊS/ANO: JULHO/2019

ESTABELECIMENTO	NOTIFICAÇÕES DE ME	Nº ENTREVISTA FAMILIAR	DOAÇÕES EFETIVADAS	MOTIVO DA NÃO DOAÇÃO				ÓRGÃOS CAPTADOS					TECIDO CAPTADO		DESTINO DOS ÓRGÃOS CAPTADOS		ANATOMO
				RECUSA DA FAMÍLIA	CONTRA INDICAÇÃO CLÍNICA	NÃO DIAGNÓSTICO DE ME*	OUTROS	RIM	FÍGADO	CORAÇÃO	PÂNCREAS	PULMÃO	CÓRNEAS ME	CÓRNEAS CP	GOIÁS	NACIONAL	
HUGOL	13	8	3	4	3	1	2	4	2	0	0	0	4	2	2	4	0
HUGO	15	11	4	5	4	0	2	8	4	1	1	0	8	0	1	13	0
HGG	0	0	0	0	0	0	0	0	0	0	0	0	0	0	0	0	0
HUANA	2	1	0	1	0	0	1	0	0	0	0	0	0	0	0	0	0
HURSO	1	1	0	1	0	0	0	0	0	0	0	0	0	0	0	0	0
HDT	1	0	0		1	0	0	0	0	0	0	0	0	0	0	0	0
HOSPITAL SÃO NICOLAU	2	1	0	1	1	0	0	0	0	0	0	0	0	0	0	0	0
HOSPITAL NEUROLOGICO	1	0	0	0	1	0	0	0	0	0	0	0	0	0	0	0	0
HOSPITAL ORTOPÉDICO PROMED	1	0	0	0	1	0	0	0	0	0	0	0	0	0	0	0	0
HOSPITAL INFANTIL DE CAMPINAS	1	1	0	1	0	0	0	0	0	0	0	0	0	0	0	0	0
HOSPITAL DOS ACIDENTADOS	2	1	0	1	0	1	0	0	0	0	0	0	0	0	0	0	0
HOSPITAL SANTA HELENA	1	1	1	0	0	0	0	0	0	0	0	0	0	2	0	0	0
TOTAL	40	25	8	14	11	2	5	12	6	1	1	0	12	4	3	17	0

* ME = Morte Encefálica *CP = coração parado



Secretaria de
Estado da
Saúde

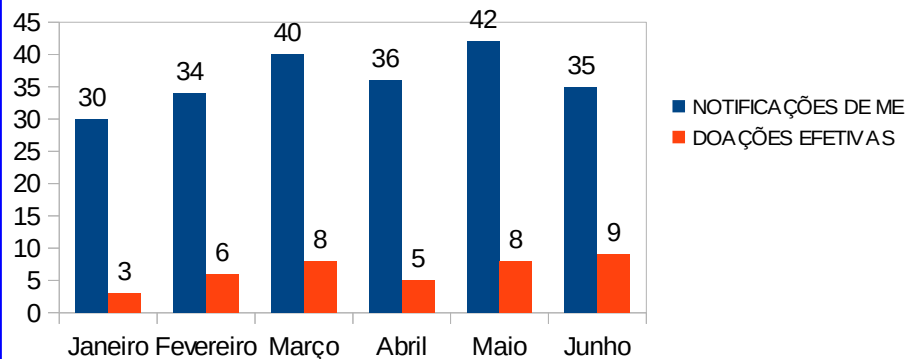


ESTATÍSTICA CENTRAL ESTADUAL DE TRANSPLANTES DE GOIÁS 1º SEMESTRE DE 2019

MÊS	NOTIFICAÇÕES DE ME	DOADOR ELEGÍVEIS	DOAÇÕES EFETIVAS	DOADORES APENAS 1 TIPO DE ÓRGÃO TRANSPLANTADO	DOADORES DE MÚLTIPLOS ÓRGÃOS	DOADORES DE ÓRGÃOS E TECIDOS	DOADORES COM PCR	ENTREVISTA FAMILIAR	CAUSAS DA NÃO EFETIVAÇÃO DA DOAÇÃO				
									NEGATIVA FAMILIAR	PCR ANTES DA REMOÇÃO	CONTRA INDICAÇÃO CLÍNICA	DIAGNÓSTICO DE ME NÃO CONFIRMADO	OUTROS
Janeiro	30	19	3	3	0	1	0	18	15	0	4	5	3
Fevereiro	34	19	6	3	3	5	2	17	11	0	12	2	3
Março	40	24	8	2	5	3	0	23	14	0	10	4	4
Abril	36	19	5	2	2	4	0	18	13	0	12	5	1
Maiο	42	29	8	2	6	6	3	28	19	0	9	4	2
Junho	35	23	9	4	4	8	0	22	13	0	7	5	1

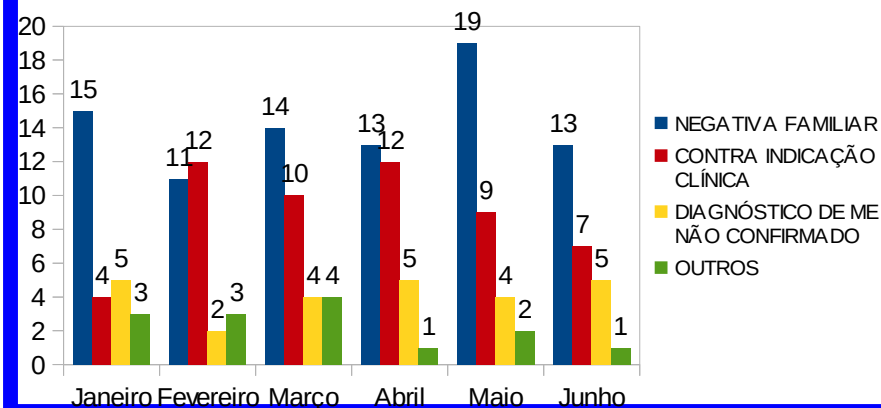
NOTIFICAÇÕES DE MORTE ENCEFÁLICA X DOAÇÕES EFETIVAS

1º Semestre de 2019



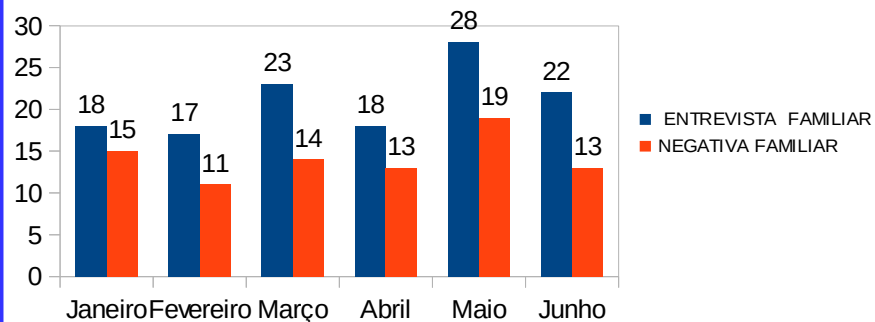
CAUSAS DA NÃO DOAÇÃO

1º Semestre de 2019



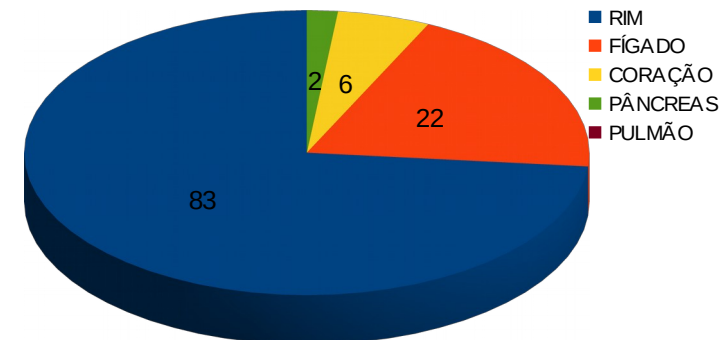
ENTREVISTA FAMILIAR X RECUSA FAMILIAR

1º Semestre de 2019



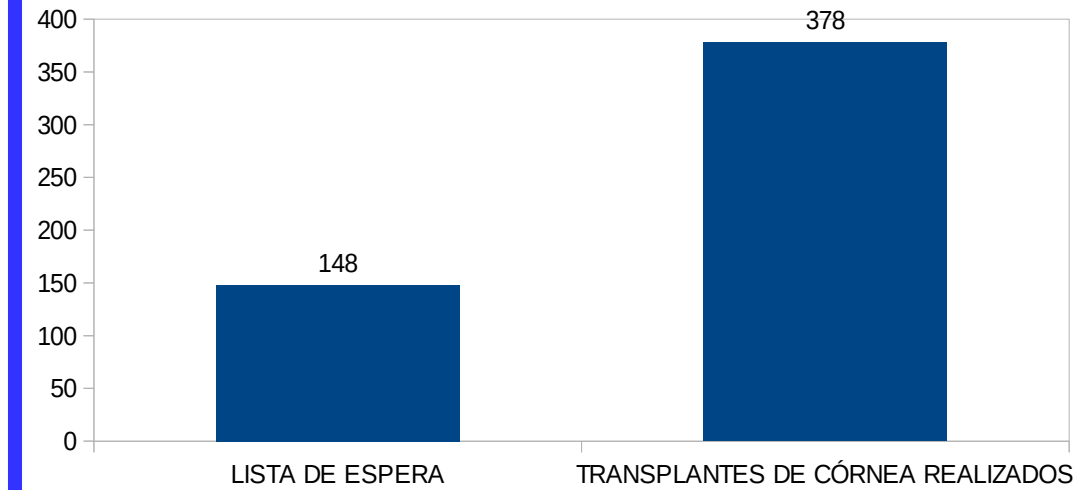
ÓRGÃOS CAPTADOS

1º Semestre 2019



MÊS	ÓRGÃOS CAPTADOS (INCLUSIVE INTERVIVOS)					ÓRGÃOS RECEBIDOS CNT			ÓRGÃOS DISPONIBILIZADOS PARA CNT				
	RIM	FÍGADO	CORAÇÃO	PÂNCREAS	PULMÃO	RIM	CORAÇÃO	FIGADO	CORAÇÃO	FÍGADO	PÂNCREAS	PULMÃO	RIM
Janeiro	6	1	0	0	0	5	0	0	0	1	0	0	0
Fevereiro	13	3	1	0	0	7	0	0	1	2	0	0	2
Março	19	4	3	2	0	8	0	0	3	3	2	0	2
Abril	9	3	1	0	0	6	0	0	1	3	0	0	4
Maior	17	7	0	0	0	6	0	0	0	7	0	0	4
Junho	19	4	1	0	0	10	0	0	1	2	0	0	3

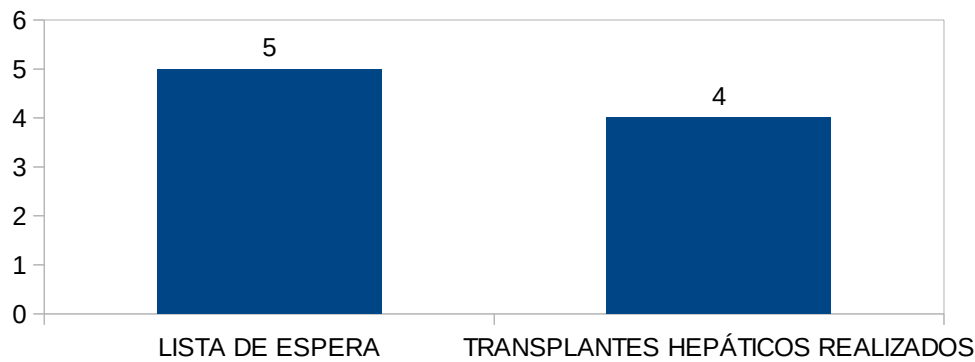
LISTA DE ESPERA DE CÓRNEA X TRANSPLANTES DE CÓRNEA REALIZADOS
1º Semestre de 2019



LISTA DE ESPERA DE CÓRNEA		TRANSPLANTES DE CÓRNEA REALIZADOS (1º SEMESTRE)
ATIVOS	SEMIATIVOS	
90	58	378

LISTA DE ESPERA X TRANSPLANTES HEPÁTICOS REALIZADOS

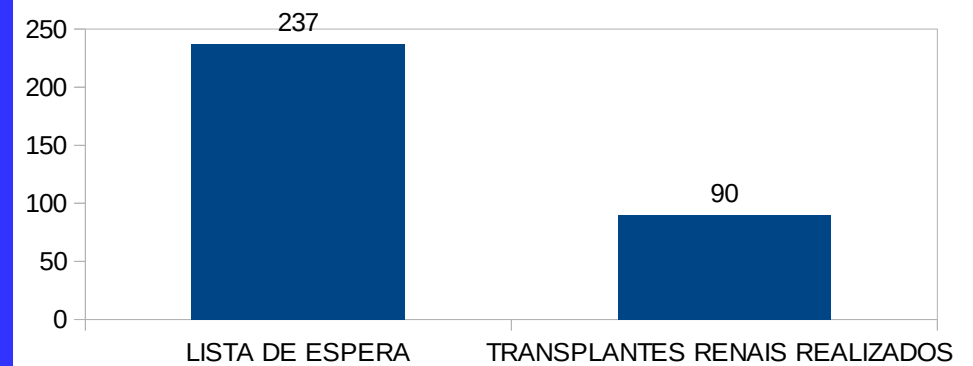
1º Semestre de 2019



LISTA DE ESPERA DE FÍGADO		TRANSPLANTES HEPÁTICOS REALIZADOS (1º SEMESTRE)
ATIVOS	SEMIATIVOS	
0	5	4

LISTA DE ESPERA X TRANSPLANTES RENAIIS REALIZADOS

1º Semestre de 2019



LISTA DE ESPERA DE RIM		TRANSPLANTES RENAIIS REALIZADOS (1º SEMESTRE)
ATIVOS	SEMIATIVOS	
210	27	90

PRIMEIRO SEMESTRE 2019

ESTABELECIMENTO	NOTIFICAÇÕES DE ME	N° ENTREVISTA FAMILIAR	DOAÇÕES EFETIVADAS	MOTIVO DA NÃO DOAÇÃO				ÓRGÃOS CAPTADOS					TECIDOS CAPTADOS		DESTINO DOS ÓRGÃOS CAPTADOS		ANATOMO
				RECUSA DA FAMÍLIA	CONTRA INDICAÇÃO CLÍNICA	NÃO DIAGNÓSTICO DE ME*	OUTROS	RIM	FÍGADO	CORAÇÃO	PÂNCREAS	PULMÃO	CÓRNEAS ME	CÓRNEAS CP	GOIÁS	NACIONAL	
HUGOL	75	51	19	29	15	8	4	40	10	3	1	0	34	3	31	21	2
HUGO	69	39	10	29	21	4	5	22	7	2	1	0	9	0	12	13	7
HUANA	20	15	1	14	1	3	1	2	0	0	0	0	0	0	0	2	0
HURSO	4	4	2	2	0	0	0	4	1	0	0	0	1	0	3	1	1
HGG	8	1	1	0	3	3	1	2	2	0	0	0	4	2	2	2	0
HDT	1	1	0	1	0	0	0	0	0	0	0	0	0	0	0	0	0
HMI	3	2	1	1	0	1	0	2	1	1	0	0	2	0	2	2	0
CRER	1	1	0	1	0	0	0	4	1	0	0	0	2	0	5	0	0
HOSPITAL DE ACIDENTADOS	2	2	1	1	0	0	0	0	0	0	0	0	0	0	0	0	0
HOSPITAL DO CORAÇÃO ANIS RASSI	2	0	0	1	1	0	0	0	0	0	0	0	0	0	0	0	0
HOSPITAL SANTA BARBARA	1	0	0	0	0	1	0	0	0	0	0	0	0	0	0	0	0
HOSPITAL GOIANIA LESTE	1	1	1	0	0	0	0	0	0	0	0	0	0	0	0	0	0
HOSPITAL SAO FRANCISCO DE ASSIS LTDA	2	1	0	1	0	1	0	0	0	0	0	0	0	0	0	0	0
IGOPE	2	0	0	0	0	1	1	0	0	0	0	0	0	0	0	0	0
HOSPITAL SANTA MONICA	2	0	0	0	2	0	0	0	0	0	0	0	0	0	0	0	0
HOSPITAL DAS CLÍNICAS	3	0	0	0	2	1	0	0	0	0	0	0	0	0	0	0	0
HOSPITAL JARDIM AMERICA	6	2	0	2	3	1	0	0	0	0	0	0	0	0	0	0	0
HOSPITAL MUNICIPAL MODESTO DE CARVALHO	1	0	0	0	0	0	1	0	0	0	0	0	0	0	0	0	0
HOSPITAL SANTA HELENA	1	0	0	0	1	0	0	0	0	0	0	0	0	0	0	0	0
INSTITUTO DE ANGIOLOGIA DE GOIÂNIA	1	0	0	0	1	0	0	0	0	0	0	0	0	0	0	0	0
HOSPITAL NEUROLÓGICO	3	3	2	1	0	0	0	0	0	0	0	0	2	0	0	0	0
AMPARO	1	0	0	0	0	0	1	0	0	0	0	0	0	0	0	0	0
SANTA CASA DE MISERICÓRDIA DE ANÁPOLIS	1	0	0	0	0	1	0	0	0	0	0	0	0	0	0	0	0
CLÍNICA DO ESPORTE	1	0	0	0	1	0	0	0	0	0	0	0	0	0	0	0	0
HOSPITAL MUNICIPAL RIO VERDE	1	1	0	1	0	0	0	0	0	0	0	0	0	0	0	0	0
HOSPITAL PRESBITERIANO DR. GORDON	1	0	0	0	1	0	0	0	0	0	0	0	0	0	0	0	0
HOSPITAL SÃO LUCAS	1	1	1	0	0	0	0	0	0	0	0	0	0	0	0	0	0
HOSPITALAR/ HOSPITAL MUNICIPAL DE	1	0	0	0	1	0	0	0	0	0	0	0	0	0	0	0	0
HOSPITAL ORTOPEDICO PROMED	1	0	0	0	1	0	0	0	0	0	0	0	0	0	0	0	0
HOSPITAL DO CORAÇÃO	1	1	0	1	0	0	0	0	0	0	0	0	0	0	0	0	0
TOTAL	217	126	39	85	54	25	14	76	22	6	2	0	54	5	55	41	10

* ME = Morte Encefálica *CP = coração parado



Secretaria de Estado da Saúde



ESTATÍSTICAS GERAIS DA CENTRAL ESTADUAL DE TRANSPLANTES DE GOIÁS

ANO: 2019

MÊS	NOTIFICAÇÕES DE ME	DOADOR ELEGÍVEIS	DOAÇÕES EFETIVAS	DOADORES APENAS 1 TIPO DE ÓRGÃO TRANSPLANTADO	DOADORES DE MÚL TIPOS ÓRGÃOS	DOADORES DE ÓRGÃOS E TECIDOS	DOADORES COM PCR	ENTREVISTA FAMILIAR	CAUSAS DA NÃO EFETIVAÇÃO DA DOAÇÃO				
									NEGATIVA FAMILIAR	PCR ANTES DA REMOÇÃO	CONTRA INDICAÇÃO CLÍNICA (SOROLOGIA, IDADE, INFECÇÃO)	DIAGNÓSTICO DE ME* NÃO CONFIRMADO / PCR ANTES DA CONCLUSÃO DO TDME	OUTROS
Janeiro	30	19	3	3	0	1	0	18	15	0	4	5	3
Fevereiro	34	19	6	3	3	5	2	17	11	0	12	2	3
Março	40	24	8	2	5	3	0	23	14	0	10	4	4
Abril	36	19	5	2	2	4	0	18	13	0	12	5	1
Maio	42	29	8	2	6	6	3	28	19	0	9	4	2
Junho	35	23	9	4	4	8	0	22	13	0	7	5	1
Julho													
Agosto													
Setembro													
Outubro													
Novembro													
Dezembro													
TOTAL	217	133	39	16	20	27	5	126	85	0	54	25	14

* ME – Morte Encefálica

MÊS	ÓRGÃOS CAPTADOS (INCLUSIVE INTERVIVOS)					ÓRGÃOS RECEBIDOS CNT			ÓRGÃOS DISPONIBILIZADOS PARA CNT				
	RIM	FÍGADO	CORAÇÃO	PÂNCREAS	PULMÃO	RIM	CORAÇÃO	FIGADO	CORAÇÃO	FÍGADO	PÂNCREAS	PULMÃO	RIM
Janeiro	6	1	0	0	0	5	0	0	0	1	0	0	0
Fevereiro	13	3	1	0	0	7	0	0	1	2	0	0	2
Março	19	4	3	2	0	8	0	0	3	3	2	0	2
Abril	9	3	1	0	0	6	0	0	1	3	0	0	4
Maio	17	7	0	0	0	6	0	0	0	7	0	0	4
Junho	19	4	1	0	0	10	0	0	1	2	0	0	3
Julho													
Agosto													
Setembro													
Outubro													
Novembro													
Dezembro													
TOTAL	83	22	6	2	0	42	0	0	6	18	2	0	15



Secretaria de Estado da Saúde



ESTATÍSTICAS GERAIS DA CENTRAL ESTADUAL DE TRANSPLANTES DE GOIÁS

ANO: 2019

MÊS	ÓRGÃOS DESCARTADOS				
	CORAÇÃO	FÍGADO	PÂNCREAS	PULMÃO	RIM
Janeiro	0	0	0	0	3
Fevereiro	0	0	0	0	1
Março	0	0	0	0	5
Abril	0	0	0	0	0
Maio	0	0	0	0	6
Junho	0	0	0	0	7
Julho					
Agosto					
Setembro					
Outubro					
Novembro					
Dezembro					
TOTAL	0	0	0	0	22

MÊS	TRANSPLANTES DE ÓRGÃOS SÓLIDOS REALIZADOS EM GOIÁS							
	RENAL (DOADOR CADÁVER)			RENAL (DOADOR VIVO)			CORAÇÃO	FIGADO
	HGG	SANTA CASA	SANTA HELENA	HGG	SANTA CASA	SANTA HELENA	SANTA CASA	HGG
Janeiro	7	0	2	0	0	0	0	0
Fevereiro	11	4	2	0	0	1	0	1
Março	12	2	1	1	2	0	0	1
Abril	12	0	0	1	0	0	0	0
Maio	12	0	0	1	0	0	0	0
Junho	8	4	6	1	0	0	0	2
Julho								
Agosto								
Setembro								
Outubro								
Novembro								
Dezembro								
TOTAL	62	10	11	4	2	1	0	4
		83			7			

Secretaria de
Estado da
Saúde

ESTATÍSTICAS GERAIS DA CENTRAL ESTADUAL DE TRANSPLANTES DE GOIÁS

ANO: 2019

PERFIL DOS DOADORES EFETIVOS																					
MÊS	SEXO		IDADE									TIPO SANGUÍNEO				CAUSA DO ÓBITO					
	MAS	FEM	<01	1-5	6-10	11-17	18-34	35-49	50-64	65-79	80<	A	B	AB	O	TCE	AVCI	AVCH	TUMOR CEREBRAL	ANÓXIA CEREBRAL	OUTROS
Janeiro	1	2	0	0	0	0	0	0	3	0	0	0	0	3	0	0	2	0	0	1	
Fevereiro	4	2	0	0	0	0	1	3	2	0	0	1	0	1	4	1	0	2	0	0	3
Março	6	2	0	1	0	0	3	1	1	2	0	3	0	0	5	5	0	2	0	0	1
Abril	3	2	0	0	0	0	1	1	3	0	0	3	0	0	2	2	2	1	0	0	0
Maiο	4	4	0	1	1	0	1	2	2	1	0	1	2	2	3	2	2	3	0	0	1
Junho	4	5	0	0	0	0	2	3	4	0	0	3	1	0	5	3	1	5	0	0	0
Julho																					
Agosto																					
Setembro																					
Outubro																					
Novembro																					
Dezembro																					
TOTAL	22	17	0	2	1	0	8	10	15	3	0	11	3	3	22	13	5	15	0	0	6

* ME – Morte Encefálica



ESTATÍSTICAS GERAIS DA CENTRAL DE TRANSPLANTES DE GOIÁS

ANO: 2019

MÊS	DOADORES OCULARES	TECIDOS CAPTADOS				TRANSPLANTES REALIZADOS					
		CÓRNEA				CÓRNEA	ESCLERA	MEDULA ÓSSEA			MÚSCULO ESQUELÉTICO
		ÓPTICA	TECTÔNICA	IMPRÓPRIA	ESCLERA			MEDULA ÓSSEA AUTÓLOGO		MEDULA ÓSSEA ALOGÊNICO	
								ACCAJ	HOSP. MATER. JD. AMERICA	ACCAJ	
Janeiro	49	75	11	10	11	80	7	2	3	2	0
Fevereiro	47	69	11	13	5	66	6	2	2	1	0
Março	37	62	3	9	6	70	4	4	2	1	1
Abril	46	72	7	12	5	65	3	5	3	0	1
Maiο	45	52	13	24	1	59	6	3	3	1	1
Junho	14	17	2	8	11	38	4	3	2	1	2
Julho											
Agosto											
Setembro											
Outubro											
Novembro											
Dezembro											
TOTAL	238	347	47	76	39	378	30	19	15	6	5
			470			408		40			

MÊS	TECIDOS RECEBIDOS DA CNT			TECIDOS DISPONIBILIZADOS PARA CNT		TECIDOS DESCARTADOS	
	CÓRNEA	ESCLERA	MÚSCULO ESQUELÉTICO	CÓRNEA	ESCLERA	CÓRNEA	ESCLERA
Janeiro	0	0	0	0	0	29	0
Fevereiro	0	0	0	0	0	16	0
Março	0	0	0	0	0	11	0
Abril	0	0	1	0	0	12	2
Maiο	0	0	1	0	0	28	4
Junho	0	0	2	0	0	14	0
Julho							
Agosto							
Setembro							
Outubro							
Novembro							
Dezembro							
TOTAL	0	0	4	0	0	110	6

LISTA DE ESPERA



Secretaria de
Estado da
Saúde



CET.CG.003 F17 Ed. 06/2019

MÊS	LISTA DE ESPERA – ATIVOS				LISTA DE ESPERA – SEMIATIVOS			
	CORAÇÃO	FIGADO	RIM	CÓRNEA	CORAÇÃO	FIGADO	RIM	CÓRNEA
Janeiro	0	1	217	68	0	0	28	43
Fevereiro	0	1	211	74	0	0	40	57
Março	0	1	203	65	0	0	31	71
Abril	0	2	212	55	0	2	23	78
Maio	0	3	215	53	0	4	27	68
Junho	0	0	210	90	0	5	27	58
Julho								
Agosto								
Setembro								
Outubro								
Novembro								
Dezembro								

Obs. A lista de espera de coração e de fígado não representa a verdadeira demanda do Estado.

MÊS	NOVAS INSCRIÇÕES				REMOVIDOS			
	CORAÇÃO	FIGADO	RIM	CÓRNEA	CORAÇÃO	FIGADO	RIM	CÓRNEA
Janeiro	0	0	8	83	0	1	2	9
Fevereiro	0	2	28	88	0	1	2	2
Março	0	1	8	78	0	0	2	6
Abril	0	3	12	66	0	0	2	4
Maio	0	3	24	67	0	0	2	18
Junho	0	0	12	67	0	0	0	9
Julho								
Agosto								
Setembro								
Outubro								
Novembro								
Dezembro								



SÉRIE HISTÓRICA DE TRANSPLANTES REALIZADOS EM GOIÁS

Transplante de Medula Óssea até JUNHO de 2019

	1995	1996	1997	1998	1999	2000	2001	2002	2003	2004	2005	2006	2007	2008	2009	2010	2011	2012	2013	2014	2015	2016	2017	2018	2019
Autólogo	0	0	0	0	0	6	5	13	16	14	16	27	26	28	25	21	28	28	38	23	33	34	28	39	34
Alogênico	0	0	0	0	0	0	6	9	17	23	30	13	28	23	17	15	14	15	14	18	15	11	9	10	6
TOTAL	0	0	0	0	0	6	11	22	33	37	46	40	54	51	42	36	42	43	52	41	48	45	37	49	40

Transplante Renal até JUNHO de 2019

	1995	1996	1997	1998	1999	2000	2001	2002	2003	2004	2005	2006	2007	2008	2009	2010	2011	2012	2013	2014	2015	2016	2017	2018	2019
Doador Vivo	9	8	21	26	88	12	2		48	52	40	44	37	19	31	42	45	35	34	20	24	16	23	26	7
Doador Cadáver	0	0	0	2	18	21	30	33	48	44	44	38	18	25	45	29	51	38	37	43	61	68	90	137	83
TOTAL	9	8	21	28	106	33	32	33	96	96	84	82	55	44	76	71	96	73	71	63	85	84	113	163	90

Notificações / Doações EFETIVAS até JUNHO de 2019

	1998	1999	2000	2001	2002	2003	2004	2005	2006	2007	2008	2009	2010	2011	2012	2013	2014	2015	2016	2017	2018	2019
Sim	1	13	17	25	35	34	26	24	20	11	14	29	17	27	29	22	29	46	48	71	89	39
Não	0	28	127	126	152	194	233	160	214	171	177	190	186	174	152	210	234	205	293	302	302	178
TOTAL	1	41	144	151	187	228	259	184	234	182	191	219	203	201	181	232	263	251	341	373	391	217

Transplantes realizados até JUNHO de 2019

RECEPTORES DE ÓRGÃO:	1996	1997	1998	1999	2000	2001	2002	2003	2004	2005	2006	2007	2008	2009	2010	2011	2012	2013	2014	2015	2016	2017	2018	2019	
Coração	0	0	0	2	4	5	1	2	5	3	2	0	0	2	1	0	0	0	0	0	4	1	0	0	
Córnea	218	200	200	410	544	348	535	590	585	757	877	784	466	403	404	422	836	865	698	735	760	778	1037	789	378
Esclera																	117	95	103	102	96	103	102	30	
Músculo Esquelético																						15	13	5	
Médula Óssea	0	0	0	0	6	11	22	33	37	46	40	54	51	42	36	42	43	52	41	48	45	37	49	40	
Rim	9	8	21	28	55	70	72	96	96	82	82	55	44	76	71	96	73	71	63	85	84	114	163	90	
Fígado	0	0	0	0	0	0	0	0	0	0	0	0	0	0	0	0	0	0	0	0	0	0	5	4	
Pâncreas/Rim	0	0	0	0	0	0	0	0	0	0	0	0	0	1	0	0	6	2	3	2	0	0	0	0	
Total	227	208	221	438	601	428	623	685	716	895	1008	908	575	498	524	530	974	1104	918	945	997	1007	1307	1121	547




Secretaria de
Estado da
Saúde



CET.CG.003 F17 Ed. 06/2019

ESTATÍSTICAS GERAIS DA CENTRAL DE TRANSPLANTES DE GOIÁS

MÊS	MOTIVOS DA NEGATIVA FAMILIAR								
	DESCONHECIMENTO DO DESEJO DO POTENCIAL DOADOR	NÃO DOADOR EM VIDA	INTEGRIDADE DO CORPO	INDECISÃO	CONTRÁRIOS A DOAÇÃO	DESCONTENTES COM ATENDIMENTO	DEMORA NO PROCESSO	CONVICÇÕES RELIGIOSAS	OUTROS
JANEIRO	0	3	2	1	0	0	6	2	1
FEVEREIRO	0	1	5	0	1	0	3	0	1
MARÇO	0	4	3	0	3	0	4	0	0
ABRIL	0	4	5	0	2	0	2	0	0
MAIO	1	6	3	0	3	1	5	0	0
JUNHO	0	3	1	0	3	0	4	0	2
JULHO									
AGOSTO									
SETEMBRO									
OUTUBRO									
NOVEMBRO									
DEZEMBRO									
TOTAL	1	21	19	1	12	1	24	2	4




ESTATÍSTICAS GERAIS DA CENTRAL DE TRANSPLANTES DE GOIÁS

MÊS/ANO: JUNHO/2019

ESTABELECIMENTO	NOTIFICAÇÕES DE ME	Nº ENTREVISTA FAMILIAR	DOAÇÕES EFETIVADAS	MOTIVO DA NÃO DOAÇÃO				ÓRGÃOS CAPTADOS					TECIDO CAPTADO		DESTINO DOS ÓRGÃOS CAPTADOS		ANATOMO
				RECUSA DA FAMÍLIA	CONTRA INDICAÇÃO CLÍNICA	NÃO DIAGNÓSTICO DE ME*	OUTROS	RIM	FÍGADO	CORAÇÃO	PÂNCREAS	PULMÃO	CÓRNEAS ME	CÓRNEAS CP	GOIÁS	NACIONAL	
HUGOL	9	7	4	3	2	0	0	8	1	0	0	0	8	0	6	3	0
HUGO	13	10	4	6	1	2	0	8	2	1	0	0	5	0	4	3	4
HGG	3	0	0	0	0	2	1	0	0	0	0	0	0	0	0	0	0
HUANA	3	3	0	3	0	0	0	0	0	0	0	0	0	0	0	0	0
HOSPITAL JARDIM AMERICA	1	0	0	0	1	0	0	0	0	0	0	0	0	0	0	0	0
HOSPITAL MUNICIPAL RIO VERDE	1	1	0	1	0	0	0	0	0	0	0	0	0	0	0	0	0
HOSPITAL PRESBITERIANO DR. GORDON	1	0	0	0	1	0	0	0	0	0	0	0	0	0	0	0	0
HOSPITAL SÃO LUCAS	1	1	1	0	0	0	0	0	0	0	0	0	0	0	0	0	0
CRER	0	0	0	0	0	0	0	2	1	0	0	0	2	0	3	0	0
HOSPITALAR/ HOSPITAL MUNICIPAL DE	1	0	0	0	1	0	0	0	0	0	0	0	0	0	0	0	0
HOSPITAL ORTOPEDICO PROMED	1	0	0	0	1	0	0	0	0	0	0	0	0	0	0	0	0
INSTITUTO GOIANO DE PEDIATRIA	1	0	0	0	0	1	0	0	0	0	0	0	0	0	0	0	0
TOTAL	35	22	9	13	7	5	1	18	4	1	0	0	15	0	13	6	4

* ME = Morte Encefálica *CP = coração parado



SUS

Secretaria de
Estado de
Goiás


CET.CG.003 F17 Ed. 06/2019

ESTATÍSTICAS GERAIS DA CENTRAL DE TRANSPLANTES DE GOIÁS

SEGUNDO TRIMESTRE DE 2019

ESTABELECIMENTO	NOTIFICAÇÕES DE ME	Nº ENTREVISTA FAMILIAR	DOAÇÕES EFETIVADAS	MOTIVO DA NÃO DOAÇÃO				ÓRGÃOS CAPTADOS					TECIDO CAPTADO		DESTINO DOS ÓRGÃOS CAPTADOS		ANATOMO
				RECUSA DA FAMILIA	CONTRA INDICAÇÃO CLÍNICA	NÃO DIAGNÓSTICO DE ME*	OUTROS	RIM	FÍGADO	CORAÇÃO	PÂNCREAS	PULMÃO	CÓRNEAS ME	CÓRNEAS CP	GOIÁS	NACIONAL	
HUGOL	34	24	10	13	7	3	1	20	5	1	0	0	16	1	12	12	2
HUGO	42	26	7	19	12	3	1	16	5	1	0	0	9	0	8	10	4
HUANA	10	8	0	8	0	2	0	0	0	0	0	0	0	0	0	0	0
HURSO	1	1	1	0	0	0	0	2	1	0	0	0	1	0	1	1	1
HGG	4	1	1	0	0	2	1	2	2	0	0	0	4	0	2	2	0
HDT	1	1	0	1	0	0	0	0	0	0	0	0	0	0	0	0	0
HOSPITAL DAS CLÍNICAS	2	0	0	0	1	1	0	0	0	0	0	0	0	0	0	0	0
AMPARO	1	0	0	0	0	0	1	0	0	0	0	0	0	0	0	0	0
SANTA CASA DE MISERICÓRDIA DE ANÁPOLIS	1	0	0	0	0	1	0	0	0	0	0	0	0	0	0	0	0
HOSPITAL JARDIM AMERICA	4	1	0	1	2	1	0	0	0	0	0	0	0	0	0	0	0
CLÍNICA DO ESPORTE	1	0	0	0	1	0	0	0	0	0	0	0	0	0	0	0	0
HOSPITAL SANTA MÔNICA	1	0	0	0	1	0	0	0	0	0	0	0	0	0	0	0	0
CRER	1	1	0	1	0	0	0	2	1	0	0	0	2	0	3	0	0
HOSPITAL NEUROLOGICO	2	2	2	0	0	0	0	0	0	0	0	0	0	0	0	0	0
HOSPITAL MUNICIPAL RIO VERDE	1	1	0	1	0	0	0	0	0	0	0	0	0	0	0	0	0
HOSPITAL PRESBITERIANO DR. GORDON	1	0	0	0	1	0	0	0	0	0	0	0	0	0	0	0	0
HOSPITAL SÃO LUCAS	1	1	1	0	0	0	0	0	0	0	0	0	0	0	0	0	0
INSTITUTO BRASILEIRO DE GESTAO HOSPITALAR	1	0	0	0	1	0	0	0	0	0	0	0	0	0	0	0	0
HOSPITAL ORTOPEDICO PROMED	1	0	0	0	1	0	0	0	0	0	0	0	0	0	0	0	0
ANISS RASSI	1	0	0	0	1	0	0	0	0	0	0	0	0	0	0	0	0
HOSPITAL DO CORAÇÃO	1	1	0	1	0	0	0	0	0	0	0	0	0	0	0	0	0
INSTITUTO GOIANO DE PEDIATRIA	1	0	0	0	0	1	0	0	0	0	0	0	0	0	0	0	0
TOTAL	113	68	22	45	28	14	4	42	14	2	0	0	32	1	26	25	7

* ME = Morte Encefálica *CP = coração parado



Secretaria de Estado da Saúde



ESTATÍSTICAS GERAIS DA CENTRAL ESTADUAL DE TRANSPLANTES DE GOIÁS

ANO: 2019

MÊS	NOTIFICAÇÕES DE ME	DOADOR ELEGÍVEIS	DOAÇÕES EFETIVAS	DOADORES APENAS 1 TIPO DE ÓRGÃO TRANSPLANTADO	DOADORES DE MÚL TIPOS ÓRGÃOS	DOADORES DE ÓRGÃOS E TECIDOS	DOADORES COM PCR	ENTREVISTA FAMILIAR	CAUSAS DA NÃO EFETIVAÇÃO DA DOAÇÃO				
									NEGATIVA FAMILIAR	PCR ANTES DA REMOÇÃO	CONTRA INDICAÇÃO CLÍNICA (SOROLOGIA, IDADE, INFECÇÃO)	DIAGNÓSTICO DE ME* NÃO CONFIRMADO / PCR ANTES DA CONCLUSÃO DO TDME	OUTROS
Janeiro	30	19	3	3	0	1	0	18	15	0	4	5	3
Fevereiro	34	19	6	3	3	5	2	17	11	0	12	2	3
Março	40	24	8	2	5	3	0	23	14	0	10	4	4
Abril	36	19	5	2	2	4	0	18	13	0	12	5	1
Maio	42	29	8	2	6	6	3	28	19	0	9	4	2
Junho													
Julho													
Agosto													
Setembro													
Outubro													
Novembro													
Dezembro													
TOTAL	182	110	30	12	16	19	5	104	72	0	47	20	13

* ME – Morte Encefálica

MÊS	ÓRGÃOS CAPTADOS (INCLUSIVE INTERVIVOS)					ÓRGÃOS RECEBIDOS CNT			ÓRGÃOS DISPONIBILIZADOS PARA CNT				
	RIM	FÍGADO	CORAÇÃO	PÂNCREAS	PULMÃO	RIM	CORAÇÃO	FIGADO	CORAÇÃO	FÍGADO	PÂNCREAS	PULMÃO	RIM
Janeiro	6	1	0	0	0	5	0	0	0	1	0	0	0
Fevereiro	13	3	1	0	0	7	0	0	1	2	0	0	2
Março	19	4	3	2	0	8	0	0	3	3	2	0	2
Abril	9	3	1	0	0	6	0	0	1	3	0	0	4
Maio	17	7	0	0	0	6	0	0	0	7	0	0	4
Junho													
Julho													
Agosto													
Setembro													
Outubro													
Novembro													
Dezembro													
TOTAL	64	18	5	2	0	32	0	0	5	16	2	0	12



Secretaria de Estado da Saúde



ESTATÍSTICAS GERAIS DA CENTRAL ESTADUAL DE TRANSPLANTES DE GOIÁS

ANO: 2019

MÊS	ÓRGÃOS DESCARTADOS				
	CORAÇÃO	FÍGADO	PÂNCREAS	PULMÃO	RIM
Janeiro	0	0	0	0	3
Fevereiro	0	0	0	0	1
Março	0	0	0	0	5
Abril	0	0	0	0	0
Maio	0	0	0	0	6
Junho					
Julho					
Agosto					
Setembro					
Outubro					
Novembro					
Dezembro					
TOTAL	0	0	0	0	15

MÊS	TRANSPLANTES DE ÓRGÃOS SÓLIDOS REALIZADOS EM GOIÁS							
	RENAL (DOADOR CADÁVER)			RENAL (DOADOR VIVO)			CORAÇÃO	FIGADO
	HGG	SANTA CASA	SANTA HELENA	HGG	SANTA CASA	SANTA HELENA	SANTA CASA	HGG
Janeiro	7	0	2	0	0	0	0	0
Fevereiro	11	4	2	0	0	1	0	1
Março	12	2	1	1	2	0	0	1
Abril	12	0	0	1	0	0	0	0
Maio	12	0	0	1	0	0	0	0
Junho								
Julho								
Agosto								
Setembro								
Outubro								
Novembro								
Dezembro								
TOTAL	54	6	5	3	2	1	0	2
		65			6			

Secretaria de
Estado da
Saúde

ESTATÍSTICAS GERAIS DA CENTRAL ESTADUAL DE TRANSPLANTES DE GOIÁS

ANO: 2019

PERFIL DOS DOADORES EFETIVOS																					
MÊS	SEXO		IDADE									TIPO SANGUÍNEO				CAUSA DO ÓBITO					
	MAS	FEM	<01	1-5	6-10	11-17	18-34	35-49	50-64	65-79	80<	A	B	AB	O	TCE	AVCI	AVCH	TUMOR CEREBRAL	ANÓXIA CEREBRAL	OUTROS
Janeiro	1	2	0	0	0	0	0	0	3	0	0	0	0	0	3	0	0	2	0	0	1
Fevereiro	4	2	0	0	0	0	1	3	2	0	0	1	0	1	4	1	0	2	0	0	3
Março	6	2	0	1	0	0	3	1	1	2	0	3	0	0	5	5	0	2	0	0	1
Abril	3	2	0	0	0	0	1	1	3	0	0	3	0	0	2	2	2	1	0	0	0
Maiο	4	4	0	1	1	0	1	2	2	1	0	1	2	2	3	2	2	3	0	0	1
Junho																					
Julho																					
Agosto																					
Setembro																					
Outubro																					
Novembro																					
Dezembro																					
TOTAL	18	12	0	2	1	0	6	7	11	3	0	8	2	3	17	10	4	10	0	0	6

* ME – Morte Encefálica



ESTATÍSTICAS GERAIS DA CENTRAL DE TRANSPLANTES DE GOIÁS

ANO: 2019

MÊS	DOADORES OCULARES	TECIDOS CAPTADOS				TRANSPLANTES REALIZADOS					
		CÓRNEA						MEDULA ÓSSEA			MÚSCULO ESQUELÉTICO
		ÓPTICA	TECTÔNICA	IMPRÓPRIA	ESCLERA	CÓRNEA	ESCLERA	MEDULA ÓSSEA AUTÓLOGO		MEDULA ÓSSEA ALOGÊNICO	
								ACCAJ	HOSP. MATER. JD. AMERICA	ACCAJ	
Janeiro	49	75	11	10	11	80	7	2	3	2	0
Fevereiro	47	69	11	13	5	66	6	2	2	1	0
Março	37	62	3	9	6	70	4	4	2	1	1
Abril	46	72	7	12	5	65	3	5	3	0	1
Maió	45	52	13	24	1	59	6	3	3	1	1
Junho											
Julho											
Agosto											
Setembro											
Outubro											
Novembro											
Dezembro											
TOTAL	224	330	45	68	28	340	26	16	13	5	3
			443			366		34			

MÊS	TECIDOS RECEBIDOS DA CNT			TECIDOS DISPONIBILIZADOS PARA CNT		TECIDOS DESCARTADOS	
	CÓRNEA	ESCLERA	MÚSCULO ESQUELÉTICO	CÓRNEA	ESCLERA	CÓRNEA	ESCLERA
Janeiro	0	0	0	0	0	29	0
Fevereiro	0	0	0	0	0	16	0
Março	0	0	0	0	0	11	0
Abril	0	0	1	0	0	12	2
Maió	0	0	1	0	0	28	4
Junho							
Julho							
Agosto							
Setembro							
Outubro							
Novembro							
Dezembro							
TOTAL	0	0	2	0	0	96	6

LISTA DE ESPERA



Secretaria de
Estado da
Saúde



CET.CG.003 F17 Ed. 05/2019

MÊS	LISTA DE ESPERA – ATIVOS				LISTA DE ESPERA – SEMIATIVOS			
	CORAÇÃO	FIGADO	RIM	CÓRNEA	CORAÇÃO	FIGADO	RIM	CÓRNEA
Janeiro	0	1	217	68	0	0	28	43
Fevereiro	0	1	211	74	0	0	40	57
Março	0	1	203	65	0	0	31	71
Abril	0	2	212	55	0	2	23	78
Maio	0	3	215	53	0	4	27	68
Junho								
Julho								
Agosto								
Setembro								
Outubro								
Novembro								
Dezembro								

Obs. A lista de espera de coração e de fígado não representa a verdadeira demanda do Estado.

MÊS	NOVAS INSCRIÇÕES				REMOVIDOS			
	CORAÇÃO	FIGADO	RIM	CÓRNEA	CORAÇÃO	FIGADO	RIM	CÓRNEA
Janeiro	0	0	8	83	0	1	2	9
Fevereiro	0	2	28	88	0	1	2	2
Março	0	1	8	78	0	0	2	6
Abril	0	3	12	66	0	0	2	4
Maio	0	3	24	67	0	0	2	18
Junho								
Julho								
Agosto								
Setembro								
Outubro								
Novembro								
Dezembro								



SÉRIE HISTÓRICA DE TRANSPLANTES REALIZADOS EM GOIÁS

Transplante de Medula Óssea até MAIO de 2019

	1995	1996	1997	1998	1999	2000	2001	2002	2003	2004	2005	2006	2007	2008	2009	2010	2011	2012	2013	2014	2015	2016	2017	2018	2019
Autólogo	0	0	0	0	0	6	5	13	16	14	16	27	26	28	25	21	28	28	38	23	33	34	28	39	29
Alogênico	0	0	0	0	0	0	6	9	17	23	30	13	28	23	17	15	14	15	14	18	15	11	9	10	5
TOTAL	0	0	0	0	0	6	11	22	33	37	46	40	54	51	42	36	42	43	52	41	48	45	37	49	34

Transplante Renal até MAIO de 2019

	1995	1996	1997	1998	1999	2000	2001	2002	2003	2004	2005	2006	2007	2008	2009	2010	2011	2012	2013	2014	2015	2016	2017	2018	2019
Doador Vivo	9	8	21	26	88	12	2		48	52	40	44	37	19	31	42	45	35	34	20	24	16	23	26	6
Doador Cadáver	0	0	0	2	18	21	30	33	48	44	44	38	18	25	45	29	51	38	37	43	61	68	90	137	65
TOTAL	9	8	21	28	106	33	32	33	96	96	84	82	55	44	76	71	96	73	71	63	85	84	113	163	71

Notificações / Doações EFETIVAS até MAIO de 2019

	1998	1999	2000	2001	2002	2003	2004	2005	2006	2007	2008	2009	2010	2011	2012	2013	2014	2015	2016	2017	2018	2019
Sim	1	13	17	25	35	34	26	24	20	11	14	29	17	27	29	22	29	46	48	71	89	30
Não	0	28	127	126	152	194	233	160	214	171	177	190	186	174	152	210	234	205	293	302	302	152
TOTAL	1	41	144	151	187	228	259	184	234	182	191	219	203	201	181	232	263	251	341	373	391	182

Transplantes realizados até MAIO de 2019

RECEPTORES DE ÓRGÃO:	1996	1997	1998	1999	2000	2001	2002	2003	2004	2005	2006	2007	2008	2009	2010	2011	2012	2013	2014	2015	2016	2017	2018	2019	
Coração	0	0	0	2	4	5	1	2	5	3	2	0	0	2	1	0	0	0	0	0	4	1	0	0	
Córnea	218	200	200	410	544	348	535	590	585	757	877	784	466	403	404	422	836	865	698	735	760	778	1037	789	340
Esclera																	117	95	103	102	96	103	102	26	
Músculo Esquelético																						15	13	3	
Médula Óssea	0	0	0	0	6	11	22	33	37	46	40	54	51	42	36	42	43	52	41	48	45	37	49	34	
Rim	9	8	21	28	55	70	72	72	96	96	82	82	55	44	76	71	96	73	71	63	85	84	114	163	71
Fígado	0	0	0	0	0	0	0	0	0	0	0	0	0	0	0	0	0	0	0	0	0	0	0	5	2
Pâncreas/Rim	0	0	0	0	0	0	0	0	0	0	0	0	0	1	0	0	0	6	2	3	2	0	0	0	
Total	227	208	221	438	601	428	623	685	716	895	1008	908	575	498	524	530	974	1104	918	945	997	1007	1307	1121	476



Secretaria de
Estado da
Saúde



CET.CG.003 F17 Ed. 05/2019

ESTATÍSTICAS GERAIS DA CENTRAL DE TRANSPLANTES DE GOIÁS

MÊS	MOTIVOS DA NEGATIVA FAMILIAR								
	DESCONHECIMENTO DO DESEJO DO POTENCIAL DOADOR	NÃO DOADOR EM VIDA	INTEGRIDADE DO CORPO	INDECISÃO	CONTRÁRIOS A DOAÇÃO	DESCONTENTES COM ATENDIMENTO	DEMORA NO PROCESSO	CONVICÇÕES RELIGIOSAS	OUTROS
JANEIRO	0	3	2	1	0	0	6	2	1
FEVEREIRO	0	1	5	0	1	0	3	0	1
MARÇO	0	4	3	0	3	0	4	0	0
ABRIL	0	4	5	0	2	0	2	0	0
MAIO	1	6	3	0	3	1	5	0	0
JUNHO									
JULHO									
AGOSTO									
SETEMBRO									
OUTUBRO									
NOVEMBRO									
DEZEMBRO									
TOTAL	1	18	18	1	9	1	20	2	2



CET.CG.003 F17 Ed. 05/2019

ESTATÍSTICAS GERAIS DA CENTRAL DE TRANSPLANTES DE GOIÁS

MÊS/ANO: MAIO/2019

ESTABELECIMENTO	NOTIFICAÇÕES DE ME	N° ENTREVISTA FAMILIAR	DOAÇÕES EFETIVADAS	MOTIVO DA NÃO DOAÇÃO				ÓRGÃOS CAPTADOS (DOADOR CADÁVER)					TECIDO CAPTADO		DESTINO DOS ÓRGÃOS CAPTADOS		ANATOMO
				RECUSA DA FAMÍLIA	CONTRA INDICAÇÃO CLÍNICA	NÃO DIAGNÓSTICO DE ME*	OUTROS	RIM	FÍGADO	CORAÇÃO	PÂNCREAS	PULMÃO	CÓRNEAS ME	CÓRNEAS CP	GOIÁS	NACIONAL	
HUGOL	13	10	3	6	2	1	1	6	2	0	0	0	4	1	2	4	2
HUGO	15	9	2	7	6	0	0	6	3	0	0	0	2	0	4	5	0
HMI	0	0	0	0	0	0	0	0	0	0	0	0	0	0	0	0	0
HUANA	5	3	0	3	0	2	0	0	0	0	0	0	0	0	0	0	0
HURSO	1	1	1	0	0	0	0	2	1	0	0	0	1	0	1	1	1
HUAPA	0	0	0	0	0	0	0	0	0	0	0	0	0	0	0	0	0
AMPARO	1		0	0	0	0	1	0	0	0	0	0	0	0	0	0	0
HOSPITAL ORTOPEDICO DE GOIANIA GERALDO PEDRA	0	0	0	0	0	0	0	0	0	0	0	0	0	0	0	0	0
IOG	0	0	0	0	0	0	0	0	0	0	0	0	0	0	0	0	0
HOSPITAL SANTA MÔNICA	1	0	0	0	1	0	0	0	0	0	0	0	0	0	0	0	0
CRER	1	1	0	1	0	0	0	0	0	0	0	0	0	0	0	0	0
INSTITUTO DO RIM DE GOIÂNIA	0	0	0	0	0	0	0	0	0	0	0	0	0	0	0	0	0
HOSPITAL NEUROLOGICO	2	2	2	0	0	0	0	0	0	0	0	0	0	0	0	0	0
HOSPITAL DO CORAÇÃO	1	1	0	1	0	0	0	0	0	0	0	0	0	0	0	0	0
HGG	0	0	0	0	0	0	0	2	1	0	0	0	2	0	2	1	0
HOSPITAL JARDIM AMÉRICA	2	1	0	1	0	1	0	0	0	0	0	0	0	0	0	0	0
TOTAL	42	28	8	19	9	4	2	16	7	0	0	0	9	1	9	11	3

* ME = Morte Encefálica *CP = coração parado

1 CAPITAÇÃO DO HOSPITAL NEUROLÓGICO FOI REALIZADA NO HUGO (2 RINS E 1 FÍGADO) E 1 CAPTAÇÃO DO HOSPITAL NEUROLÓGICO FOI REALIZADA NO HGG (2 RINS E 1 FÍGADO), 02 CÓRNEAS QUE DE DOADOR NOTIFICADO PELO NEUROLÓGICO FORAM CAPTADAS NO HGG



Secretaria de Estado da Saúde



ESTATÍSTICAS GERAIS DA CENTRAL ESTADUAL DE TRANSPLANTES DE GOIÁS

ANO: 2019

MÊS	NOTIFICAÇÕES DE ME	DOADOR ELEGÍVEIS	DOAÇÕES EFETIVAS	DOADORES APENAS 1 TIPO DE ÓRGÃO TRANSPLANTADO	DOADORES DE MÚL TIPOS ÓRGÃOS	DOADORES DE ÓRGÃOS E TECIDOS	DOADORES COM PCR	ENTREVISTA FAMILIAR	CAUSAS DA NÃO EFETIVAÇÃO DA DOAÇÃO				
									NEGATIVA FAMILIAR	PCR ANTES DA REMOÇÃO	CONTRA INDICAÇÃO CLÍNICA (SOROLOGIA, IDADE, INFECÇÃO)	DIAGNÓSTICO DE ME* NÃO CONFIRMADO / PCR ANTES DA CONCLUSÃO DO TDME	OUTROS
Janeiro	30	19	3	3	0	1	0	18	15	0	4	5	3
Fevereiro	34	19	6	3	3	5	2	17	11	0	12	2	3
Março	40	24	8	2	5	3	0	23	14	0	10	4	4
Abril	36	19	5	2	2	4	0	18	13	0	12	5	1
Maio													
Junho													
Julho													
Agosto													
Setembro													
Outubro													
Novembro													
Dezembro													
TOTAL	140	81	22	10	10	13	2	76	53	0	38	16	11

* ME – Morte Encefálica

MÊS	ÓRGÃOS CAPTADOS (INCLUSIVE INTERVIVOS)					ÓRGÃOS RECEBIDOS CNT			ÓRGÃOS DISPONIBILIZADOS PARA CNT				
	RIM	FÍGADO	CORAÇÃO	PÂNCREAS	PULMÃO	RIM	CORAÇÃO	FIGADO	CORAÇÃO	FÍGADO	PÂNCREAS	PULMÃO	RIM
Janeiro	6	1	0	0	0	5	0	0	0	1	0	0	0
Fevereiro	13	3	1	0	0	7	0	0	1	2	0	0	2
Março	19	4	3	2	0	8	0	0	3	3	2	0	2
Abril	9	3	1	0	0	6	0	0	1	3	0	0	4
Maio													
Junho													
Julho													
Agosto													
Setembro													
Outubro													
Novembro													
Dezembro													
TOTAL	47	11	5	2	0	26	0	0	5	9	2	0	8



Secretaria de Estado da Saúde



ESTATÍSTICAS GERAIS DA CENTRAL ESTADUAL DE TRANSPLANTES DE GOIÁS

ANO: 2019

MÊS	ÓRGÃOS DESCARTADOS				
	CORAÇÃO	FÍGADO	PÂNCREAS	PULMÃO	RIM
Janeiro	0	0	0	0	3
Fevereiro	0	0	0	0	1
Março	0	0	0	0	5
Abril	0	0	0	0	0
Maio					
Junho					
Julho					
Agosto					
Setembro					
Outubro					
Novembro					
Dezembro					
TOTAL	0	0	0	0	9

MÊS	TRANSPLANTES DE ÓRGÃOS SÓLIDOS REALIZADOS EM GOIÁS							
	RENAL (DOADOR CADÁVER)			RENAL (DOADOR VIVO)			CORAÇÃO	FIGADO
	HGG	SANTA CASA	SANTA HELENA	HGG	SANTA CASA	SANTA HELENA	SANTA CASA	HGG
Janeiro	7	0	2	0	0	0	0	0
Fevereiro	11	4	2	0	0	1	0	1
Março	12	2	1	1	2	0	0	1
Abril	12	0	0	1	0	0	0	0
Maio								
Junho								
Julho								
Agosto								
Setembro								
Outubro								
Novembro								
Dezembro								
TOTAL	42	6	5	2	2	1	0	2
		53			5			



ESTATÍSTICAS GERAIS DA CENTRAL ESTADUAL DE TRANSPLANTES DE GOIÁS

ANO: 2019

PERFIL DOS DOADORES EFETIVOS																					
MÊS	SEXO		IDADE									TIPO SANGÜÍNEO				CAUSA DO ÓBITO					
	MAS	FEM	<01	1-5	6-10	11-17	18-34	35-49	50-64	65-79	80<	A	B	AB	O	TCE	AVCI	AVCH	TUMOR CEREBRAL	ANÓXIA CEREBRAL	OUTROS
Janeiro	1	2	0	0	0	0	0	0	3	0	0	0	0	0	3	0	0	2	0	0	1
Fevereiro	4	2	0	0	0	0	1	3	2	0	0	1	0	1	4	1	0	2	0	0	3
Março	6	2	0	1	0	0	3	1	1	2	0	3	0	0	5	5	0	2	0	0	1
Abril	3	2	0	0	0	0	1	1	3	0	0	3	0	0	2	2	2	1	0	0	0
Maio																					
Junho																					
Julho																					
Agosto																					
Setembro																					
Outubro																					
Novembro																					
Dezembro																					
TOTAL	14	8	0	1	0	0	5	5	9	2	0	7	0	1	14	8	2	7	0	0	5

* ME – Morte Encefálica



Secretaria de Estado da Saúde



ESTATÍSTICAS GERAIS DA CENTRAL DE TRANSPLANTES DE GOIÁS

ANO: 2019

MÊS	DOADORES OCULARES	TECIDOS CAPTADOS				TRANSPLANTES REALIZADOS					
		CÓRNEA				CÓRNEA	ESCLERA	MEDULA ÓSSEA			MÚSCULO ESQUELÉTICO
		ÓPTICA	TECTÔNICA	IMPRÓPRIA	ESCLERA			MEDULA ÓSSEA AUTÓLOGO		MEDULA ÓSSEA ALOGÊNICO	
								ACCAJ	HOSP. MATER. JD. AMERICA	ACCAJ	
Janeiro	49	75	11	10	11	80	7	2	3	2	0
Fevereiro	47	69	11	13	5	66	6	2	2	1	0
Março	37	62	3	9	6	70	4	4	2	1	1
Abril	46	72	7	12	5	65	3	5	3	0	1
Maio											
Junho											
Julho											
Agosto											
Setembro											
Outubro											
Novembro											
Dezembro											
TOTAL	179	278	32	44	27	281	20	13	10	4	2
		354					301	27			

MÊS	TECIDOS RECEBIDOS DA CNT			TECIDOS DISPONIBILIZADOS PARA CNT		TECIDOS DESCARTADOS	
	CÓRNEA	ESCLERA	MÚSCULO ESQUELÉTICO	CÓRNEA	ESCLERA	CÓRNEA	ESCLERA
Janeiro	0	0	0	0	0	29	0
Fevereiro	0	0	0	0	0	16	0
Março	0	0	0	0	0	11	0
Abril	0	0	1	0	0	12	2
Maio							
Junho							
Julho							
Agosto							
Setembro							
Outubro							
Novembro							
Dezembro							
TOTAL	0	0	1	0	0	68	2

LISTA DE ESPERA



Secretaria de
Estado da
Saúde



CET.CG.003 F17 Ed. 04/2019

MÊS	LISTA DE ESPERA – ATIVOS				LISTA DE ESPERA – SEMIATIVOS			
	CORAÇÃO	FIGADO	RIM	CÓRNEA	CORAÇÃO	FIGADO	RIM	CÓRNEA
Janeiro	0	1	217	68	0	0	28	43
Fevereiro	0	1	211	74	0	0	40	57
Março	0	1	203	65	0	0	31	71
Abril	0	2	212	55	0	2	23	78
Maio								
Junho								
Julho								
Agosto								
Setembro								
Outubro								
Novembro								
Dezembro								

Obs. A lista de espera de coração e de fígado não representa a verdadeira demanda do Estado.

MÊS	NOVAS INSCRIÇÕES				REMOVIDOS			
	CORAÇÃO	FIGADO	RIM	CÓRNEA	CORAÇÃO	FIGADO	RIM	CÓRNEA
Janeiro	0	0	8	83	0	1	2	9
Fevereiro	0	2	28	88	0	1	2	2
Março	0	1	8	78	0	0	2	6
Abril	0	3	12	66	0	0	2	4
Maio								
Junho								
Julho								
Agosto								
Setembro								
Outubro								
Novembro								
Dezembro								



Secretaria de
Estado da
Saúde



CET.CG.003 FI7 Ed. 04/2019

SÉRIE HISTÓRICA DE TRANSPLANTES REALIZADOS EM GOIÁS

Transplante de Medula Óssea até ABRIL de 2019

	1995	1996	1997	1998	1999	2000	2001	2002	2003	2004	2005	2006	2007	2008	2009	2010	2011	2012	2013	2014	2015	2016	2017	2018	2019
Autólogo	0	0	0	0	0	6	5	13	16	14	16	27	26	28	25	21	28	28	38	23	33	34	28	39	23
Alogênico	0	0	0	0	0	0	6	9	17	23	30	13	28	23	17	15	14	15	14	18	15	11	9	10	4
TOTAL	0	0	0	0	0	6	11	22	33	37	46	40	54	51	42	36	42	43	52	41	48	45	37	49	27

Transplante Renal até ABRIL de 2019

	1995	1996	1997	1998	1999	2000	2001	2002	2003	2004	2005	2006	2007	2008	2009	2010	2011	2012	2013	2014	2015	2016	2017	2018	2019
Doador Vivo	9	8	21	26	88	12	2		48	52	40	44	37	19	31	42	45	35	34	20	24	16	23	26	5
Doador Cadáver	0	0	0	2	18	21	30	33	48	44	44	38	18	25	45	29	51	38	37	43	61	68	90	137	53
TOTAL	9	8	21	28	106	33	32	33	96	96	84	82	55	44	76	71	96	73	71	63	85	84	113	163	58

Notificações / Doações EFETIVAS até ABRIL de 2019

	1998	1999	2000	2001	2002	2003	2004	2005	2006	2007	2008	2009	2010	2011	2012	2013	2014	2015	2016	2017	2018	2019
Sim	1	13	17	25	35	34	26	24	20	11	14	29	17	27	29	22	29	46	48	71	89	22
Não	0	28	127	126	152	194	233	160	214	171	177	190	186	174	152	210	234	205	293	302	302	118
TOTAL	1	41	144	151	187	228	259	184	234	182	191	219	203	201	181	232	263	251	341	373	391	140

Transplantes realizados até ABRIL de 2019

RECEPTORES DE ÓRGÃO:	1996	1997	1998	1999	2000	2001	2002	2003	2004	2005	2006	2007	2008	2009	2010	2011	2012	2013	2014	2015	2016	2017	2018	2019	
Coração	0	0	0	2	4	5	1	2	5	3	2	0	0	2	1	0	0	0	0	0	4	1	0	0	
Córnea	218	200	200	410	544	348	535	590	585	757	877	784	466	403	404	422	836	865	698	735	760	778	1037	789	281
Esclera																	117	95	103	102	96	103	102	20	
Músculo Esquelético																						15	13	2	
Medula Óssea	0	0	0	0	6	11	22	33	37	46	40	54	51	42	36	42	43	52	41	48	45	37	49	27	
Rim	9	8	21	28	55	70	72	72	96	96	82	82	55	44	76	71	96	73	71	63	85	84	114	163	58
Fígado	0	0	0	0	0	0	0	0	0	0	0	0	0	0	0	0	0	0	0	0	0	0	0	5	2
Pâncreas/Rim	0	0	0	0	0	0	0	0	0	0	0	0	0	1	0	0	0	6	2	3	2	0	0	0	
Total	227	208	221	438	601	428	623	685	716	895	1008	908	575	498	524	530	974	1104	918	945	997	1007	1307	1121	390



Secretaria de
Estado da
Saúde



CET.CG.003 F17 Ed. 04/2019

ESTATÍSTICAS GERAIS DA CENTRAL DE TRANSPLANTES DE GOIÁS

MÊS	MOTIVOS DA NEGATIVA FAMILIAR								
	DESCONHECIMENTO DO DESEJO DO POTENCIAL DOADOR	NÃO DOADOR EM VIDA	INTEGRIDADE DO CORPO	INDECISÃO	CONTRÁRIOS A DOAÇÃO	DESCONTENTES COM ATENDIMENTO	DEMORA NO PROCESSO	CONVICÇÕES RELIGIOSAS	OUTROS
JANEIRO	0	3	2	1	0	0	6	2	1
FEVEREIRO	0	1	5	0	1	0	3	0	1
MARÇO	0	4	3	0	3	0	4	0	0
ABRIL	0	4	5	0	2	0	2	0	0
MAIO									
JUNHO									
JULHO									
AGOSTO									
SETEMBRO									
OUTUBRO									
NOVEMBRO									
DEZEMBRO									
TOTAL	0	12	15	1	6	0	15	2	2



SUS

Secretaria de Estado da Saúde




CET.CG.003 F17 Ed. 04/2019

ESTATÍSTICAS GERAIS DA CENTRAL DE TRANSPLANTES DE GOIÁS

MÊS/ANO: ABRIL/2019

ESTABELECIMENTO	NOTIFICAÇÕES DE ME	Nº ENTREVISTA FAMILIAR	DOAÇÕES EFETIVADAS	MOTIVO DA NÃO DOAÇÃO				ÓRGÃOS CAPTADOS (DOADOR CADÁVER)					TECIDO CAPTADO		DESTINO DOS ÓRGÃOS CAPTADOS		ANATOMO
				RECUSA DA FAMÍLIA	CONTRA INDICAÇÃO CLÍNICA	NÃO DIAGNÓSTICO DE ME*	OUTROS	RIM	FÍGADO	CORAÇÃO	PÂNCREAS	PULMÃO	CÓRNEAS ME	CÓRNEAS CP	GOIÁS	NACIONAL	
HUGOL	12	7	3	4	3	2	0	6	2	1	0	0	4	0	4	5	0
HUGO	14	7	1	6	5	1	1	2	0	0	0	0	2	0	0	2	0
HGG	1	1	1	0	0	0	0	0	1	0	0	0	2	0	0	1	0
HUANA	2	2	0	2	0	0	0	0	0	0	0	0	0	0	0	0	0
HOSPITAL DAS CLÍNICAS	2	0	0	0	1	1	0	0	0	0	0	0	0	0	0	0	0
ANISS RASSI	1	0	0	0	1	0	0	0	0	0	0	0	0	0	0	0	0
SANTA CASA DE MISERICÓRDIA DE ANÁPOLIS	1	0	0	0	0	1	0	0	0	0	0	0	0	0	0	0	0
HOSPITAL JARDIM AMERICA	1	0	0	0	1	0	0	0	0	0	0	0	0	0	0	0	0
HDT	1	1	0	1	0	0	0	0	0	0	0	0	0	0	0	0	0
CLÍNICA DO ESPORTE	1	0	0	0	1	0	0	0	0	0	0	0	0	0	0	0	0
TOTAL	36	18	5	13	12	5	1	8	3	1	0	0	8	0	4	8	0

* ME = Morte Encefálica *CP = coração parado



Secretaria de Estado da Saúde




ESTATÍSTICAS GERAIS DA CENTRAL ESTADUAL DE TRANSPLANTES DE GOIÁS

ANO: 2019

MÊS	NOTIFICAÇÕES DE ME	DOADOR ELEGÍVEIS	DOAÇÕES EFETIVAS	DOADORES APENAS 1 TIPO DE ÓRGÃO TRANSPLANTADO	DOADORES DE MÚL TIPOS ÓRGÃOS	DOADORES DE ÓRGÃOS E TECIDOS	DOADORES COM PCR	ENTREVISTA FAMILIAR	CAUSAS DA NÃO EFETIVAÇÃO DA DOAÇÃO				
									NEGATIVA FAMILIAR	PCR ANTES DA REMOÇÃO	CONTRA INDICAÇÃO CLÍNICA (SOROLOGIA, IDADE, INFECÇÃO)	DIAGNÓSTICO DE ME* NÃO CONFIRMADO / PCR ANTES DA CONCLUSÃO DO TDME	OUTROS
Janeiro	30	19	3	3	0	1	0	18	15	0	4	5	3
Fevereiro	34	19	6	3	3	5	2	17	11	0	12	2	3
Março	40	24	8	2	5	3	0	23	14	0	10	4	4
Abril													
Maio													
Junho													
Julho													
Agosto													
Setembro													
Outubro													
Novembro													
Dezembro													
TOTAL	104	62	17	8	8	9	2	58	40	0	26	11	10

* ME – Morte Encefálica

MÊS	ÓRGÃOS CAPTADOS (INCLUSIVE INTERVIVOS)					ÓRGÃOS RECEBIDOS CNT			ÓRGÃOS DISPONIBILIZADOS PARA CNT				
	RIM	FÍGADO	CORAÇÃO	PÂNCREAS	PULMÃO	RIM	CORAÇÃO	FIGADO	CORAÇÃO	FÍGADO	PÂNCREAS	PULMÃO	RIM
Janeiro	6	1	0	0	0	5	0	0	0	1	0	0	0
Fevereiro	13	3	1	0	0	7	0	0	1	2	0	0	2
Março	19	4	3	2	0	8	0	0	3	3	2	0	2
Abril													
Maio													
Junho													
Julho													
Agosto													
Setembro													
Outubro													
Novembro													
Dezembro													
TOTAL	38	8	4	2	0	20	0	0	4	6	2	0	4



Secretaria de Estado da Saúde



ESTATÍSTICAS GERAIS DA CENTRAL ESTADUAL DE TRANSPLANTES DE GOIÁS

ANO: 2019

MÊS	ÓRGÃOS DESCARTADOS				
	CORAÇÃO	FÍGADO	PÂNCREAS	PULMÃO	RIM
Janeiro	0	0	0	0	3
Fevereiro	0	0	0	0	1
Março	0	0	0	0	5
Abril					
Maio					
Junho					
Julho					
Agosto					
Setembro					
Outubro					
Novembro					
Dezembro					
TOTAL	0	0	0	0	9

MÊS	TRANSPLANTES DE ÓRGÃOS SÓLIDOS REALIZADOS EM GOIÁS							
	RENAL (DOADOR CADÁVER)			RENAL (DOADOR VIVO)			CORAÇÃO	FIGADO
	HGG	SANTA CASA	SANTA HELENA	HGG	SANTA CASA	SANTA HELENA	SANTA CASA	HGG
Janeiro	7	0	2	0	0	0	0	0
Fevereiro	11	4	2	0	0	1	0	1
Março	12	2	1	1	2	0	0	1
Abril								
Maio								
Junho								
Julho								
Agosto								
Setembro								
Outubro								
Novembro								
Dezembro								
TOTAL	30	6	5	1	2	1	0	2
	41			4				2


ESTATÍSTICAS GERAIS DA CENTRAL ESTADUAL DE TRANSPLANTES DE GOIÁS

ANO: 2019

PERFIL DOS DOADORES EFETIVOS																					
MÊS	SEXO		IDADE									TIPO SANGUÍNEO				CAUSA DO ÓBITO					
	MAS	FEM	<01	1-5	6-10	11-17	18-34	35-49	50-64	65-79	80<	A	B	AB	O	TCE	AVCI	AVCH	TUMOR CEREBRAL	ANÓXIA CEREBRAL	OUTROS
Janeiro	1	2	0	0	0	0	0	0	3	0	0	0	0	0	3	0	0	2	0	0	1
Fevereiro	4	2	0	0	0	0	1	3	2	0	0	1	0	1	4	1	0	2	0	0	3
Março	6	2	0	1	0	0	3	1	1	2	0	3	0	0	5	5	0	2	0	0	1
Abril																					
Maio																					
Junho																					
Julho																					
Agosto																					
Setembro																					
Outubro																					
Novembro																					
Dezembro																					
TOTAL	11	6	0	1	0	0	4	4	6	2	0	4	0	1	12	6	0	6	0	0	5

* ME – Morte Encefálica



ESTATÍSTICAS GERAIS DA CENTRAL DE TRANSPLANTES DE GOIÁS

ANO: 2019

MÊS	DOADORES OCULARES	TECIDOS CAPTADOS				TRANSPLANTES REALIZADOS					
		CÓRNEA						MEDULA ÓSSEA			MÚSCULO ESQUELÉTICO
		ÓPTICA	TECTÔNICA	IMPRÓPRIA	ESCLERA	CÓRNEA	ESCLERA	MEDULA ÓSSEA AUTÓLOGO		MEDULA ÓSSEA ALOGÊNICO	
								ACCAJ	HOSP. MATER. JD. AMERICA	ACCAJ	
Janeiro	49	75	11	10	11	80	7	2	3	2	0
Fevereiro	47	69	11	13	5	66	6	2	2	1	0
Março	37	62	3	9	6	70	4	4	2	1	1
Abril											
Maio											
Junho											
Julho											
Agosto											
Setembro											
Outubro											
Novembro											
Dezembro											
TOTAL	133	206	25	32	22	216	17	8	7	4	1
			263			233		19			

MÊS	TECIDOS RECEBIDOS DA CNT			TECIDOS DISPONIBILIZADOS PARA CNT		TECIDOS DESCARTADOS	
	CÓRNEA	ESCLERA	MÚSCULO ESQUELÉTICO	CÓRNEA	ESCLERA	CÓRNEA	ESCLERA
Janeiro	0	0	0	0	0	29	0
Fevereiro	0	0	0	0	0	16	0
Março	0	0	0	0	0	11	0
Abril							
Maio							
Junho							
Julho							
Agosto							
Setembro							
Outubro							
Novembro							
Dezembro							
TOTAL	0	0	0	0	0	56	0

LISTA DE ESPERA



Secretaria de
Estado da
Saúde



CET.CG.003 F17 Ed. 03/2019

MÊS	LISTA DE ESPERA – ATIVOS				LISTA DE ESPERA – SEMIATIVOS			
	CORAÇÃO	FIGADO	RIM	CÓRNEA	CORAÇÃO	FIGADO	RIM	CÓRNEA
Janeiro	0	1	217	68	0	0	28	43
Fevereiro	0	1	211	74	0	0	40	57
Março	0	1	203	65	0	0	31	71
Abril								
Maio								
Junho								
Julho								
Agosto								
Setembro								
Outubro								
Novembro								
Dezembro								

Obs. A lista de espera de coração e de fígado não representa a verdadeira demanda do Estado.

MÊS	NOVAS INSCRIÇÕES				REMOVIDOS			
	CORAÇÃO	FIGADO	RIM	CÓRNEA	CORAÇÃO	FIGADO	RIM	CÓRNEA
Janeiro	0	0	8	83	0	1	2	9
Fevereiro	0	2	28	88	0	1	2	2
Março	0	1	8	78	0	0	2	6
Abril								
Maio								
Junho								
Julho								
Agosto								
Setembro								
Outubro								
Novembro								
Dezembro								



Secretaria de
Estado da
Saúde



CET.CG.003 FI7 Ed. 03/2019

SÉRIE HISTÓRICA DE TRANSPLANTES REALIZADOS EM GOIÁS

Transplante de Medula Óssea até MARÇO de 2019

	1995	1996	1997	1998	1999	2000	2001	2002	2003	2004	2005	2006	2007	2008	2009	2010	2011	2012	2013	2014	2015	2016	2017	2018	2019
Autólogo	0	0	0	0	0	6	5	13	16	14	16	27	26	28	25	21	28	28	38	23	33	34	28	39	15
Alogênico	0	0	0	0	0	0	6	9	17	23	30	13	28	23	17	15	14	15	14	18	15	11	9	10	4
TOTAL	0	0	0	0	0	6	11	22	33	37	46	40	54	51	42	36	42	43	52	41	48	45	37	49	19

Transplante Renal até MARÇO de 2019

	1995	1996	1997	1998	1999	2000	2001	2002	2003	2004	2005	2006	2007	2008	2009	2010	2011	2012	2013	2014	2015	2016	2017	2018	2019
Doador Vivo	9	8	21	26	88	12	2		48	52	40	44	37	19	31	42	45	35	34	20	24	16	23	26	4
Doador Cadáver	0	0	0	2	18	21	30	33	48	44	44	38	18	25	45	29	51	38	37	43	61	68	90	137	41
TOTAL	9	8	21	28	106	33	32	33	96	96	84	82	55	44	76	71	96	73	71	63	85	84	113	163	45

Notificações / Doações EFETIVAS até MARÇO de 2019

	1998	1999	2000	2001	2002	2003	2004	2005	2006	2007	2008	2009	2010	2011	2012	2013	2014	2015	2016	2017	2018	2019
Sim	1	13	17	25	35	34	26	24	20	11	14	29	17	27	29	22	29	46	48	71	89	17
Não	0	28	127	126	152	194	233	160	214	171	177	190	186	174	152	210	234	205	293	302	302	87
TOTAL	1	41	144	151	187	228	259	184	234	182	191	219	203	201	181	232	263	251	341	373	391	104

Transplantes realizados até MARÇO de 2019

RECEPTORES DE ÓRGÃO:	1996	1997	1998	1999	2000	2001	2002	2003	2004	2005	2006	2007	2008	2009	2010	2011	2012	2013	2014	2015	2016	2017	2018	2019	
Coração	0	0	0	0	2	4	5	1	2	5	3	2	0	2	1	0	0	0	0	0	4	1	0	0	
Córnea	218	200	200	410	544	348	535	590	585	757	877	784	466	403	404	422	836	865	698	735	760	778	1037	789	216
Esclera																	117	95	103	102	96	103	102	17	
Músculo Esquelético																							15	13	1
Médula Óssea	0	0	0	0	0	6	11	22	33	37	46	40	54	51	42	36	42	43	52	41	48	45	37	49	19
Rim	9	8	21	28	55	70	72	72	96	96	82	82	55	44	76	71	96	73	71	63	85	84	114	163	45
Fígado	0	0	0	0	0	0	0	0	0	0	0	0	0	0	0	0	0	0	0	0	0	0	0	5	2
Pâncreas/Rim	0	0	0	0	0	0	0	0	0	0	0	0	0	1	0	0	0	6	2	3	2	0	0	0	0
Total	227	208	221	438	601	428	623	685	716	895	1008	908	575	498	524	530	974	1104	918	945	997	1007	1307	1121	300




Secretaria de
Estado da
Saúde



CET.CG.003 F17 Ed. 03/2019

ESTATÍSTICAS GERAIS DA CENTRAL DE TRANSPLANTES DE GOIÁS

MÊS	MOTIVOS DA NEGATIVA FAMILIAR								
	DESCONHECIMENTO DO DESEJO DO POTENCIAL DOADOR	NÃO DOADOR EM VIDA	INTEGRIDADE DO CORPO	INDECISÃO	CONTRÁRIOS A DOAÇÃO	DESCONTENTES COM ATENDIMENTO	DEMORA NO PROCESSO	CONVICÇÕES RELIGIOSAS	OUTROS
JANEIRO	0	3	2	1	0	0	6	2	1
FEVEREIRO	0	1	5	0	1	0	3	0	1
MARÇO	0	4	3	0	3	0	4	0	0
ABRIL									
MAIO									
JUNHO									
JULHO									
AGOSTO									
SETEMBRO									
OUTUBRO									
NOVEMBRO									
DEZEMBRO									
TOTAL	0	8	10	1	4	0	13	2	2



SUS

Secretaria de Estado de Saúde



CET.CG.003 F17 Ed. 03/2019


ESTATÍSTICAS GERAIS DA CENTRAL DE TRANSPLANTES DE GOIÁS

MÊS/ANO: MARÇO/2019

ESTABELECIMENTO	NOTIFICAÇÕES DE ME	Nº ENTREVISTA FAMILIAR	DOAÇÕES EFETIVADAS	MOTIVO DA NÃO DOAÇÃO				ÓRGÃOS CAPTADOS					TECIDO CAPTADO		DESTINO DOS ÓRGÃOS CAPTADOS		ANATOMO
				RECUSA DA FAMILIA	CONTRA INDICAÇÃO CLÍNICA	NÃO DIAGNÓSTICO DE ME*	OUTROS	RIM	FÍGADO	CORAÇÃO	PÂNCREAS	PULMÃO	CÓRNEAS ME	CÓRNEAS CP	GOIÁS	NACIONAL	
HUGOL	16	9	4	4	4	2	2	10	2	2	1	0	6	0	8	7	0
HUGO	15	10	3	7	3	0	2	6	1	2	1	0	0	0	4	3	3
HUANA	4	3	0	3	0	1	0	0	0	0	0	0	0	0	0	0	0
HURSO	0	0	0	0	0	0	0	0	0	0	0	0	0	0	0	0	0
HDT	0	0	0	0	0	0	0	0	0	0	0	0	0	0	0	0	0
HGG	3	0	0	0	2	1	0	0	0	0	0	0	0	0	0	0	0
HOSPITAL DOS ACIDENTADOS	1	1	1	0	0	0	0	0	0	0	0	0	0	0	0	0	0
HOSPITAL SANTA MONICA	1	0	0	0	1	0	0	0		0	0	0	0	0	0	0	0
TOTAL	40	23	8	14	10	4	4	16	3	4	2	0	6	0	12	10	3

* ME = Morte Encefálica *CP = coração parado

A CAPTAÇÃO DO DOADOR DO HOSPITAL DOS ACIDENTADOS FOI REALIZADO NO HUGOL.

Secretaria de
Estado de
Goiás
Saúde

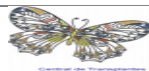
CET.CG.003 F17 Ed. 03/2019

ESTATÍSTICAS GERAIS DA CENTRAL DE TRANSPLANTES DE GOIÁS

PRIMEIRO TRIMESTRE DE 2019

ESTABELECIMENTO	NOTIFICAÇÕES DE ME	Nº ENTREVISTA FAMILIAR	DOAÇÕES EFETIVADAS	MOTIVO DA NÃO DOAÇÃO				ÓRGÃOS CAPTADOS					TECIDO CAPTADO		DESTINO DOS ÓRGÃOS CAPTADOS		ANATOMO
				RECUSA DA FAMÍLIA	CONTRA INDICAÇÃO CLÍNICA	NÃO DIAGNÓSTICO DE ME*	OUTROS	RIM	FÍGADO	CORAÇÃO	PÂNCREAS	PULMÃO	CÓRNEAS ME	CÓRNEAS CP	GOIÁS	NACIONAL	
HUGOL	41	27	9	16	8	5	3	20	5	2	1	0	18	2	19	9	0
HUGO	27	13	3	10	9	1	4	6	1	2	1	0	0	0	4	3	3
HUANA	10	7	1	6	1	1	1	2	0	0	0	0	0	0	0	2	0
HURSO	3	3	1	2	0	0	0	2	0	0	0	0	0	0	2	0	0
HDT	0	0	0	0	0	0	0	0	0	0	0	0	0	0	0	0	0
HGG	4	0	0	0	3	1	0	0	0	0	0	0	0	2	0	0	0
CRER	0	0	0	0	0	0	0	2	0	0	0	0	0	0	2	0	0
HOSPITAL DE ACIDENTADOS	2	2	1	1	0	0	0	0	0	0	0	0	0	0	0	0	0
HOSPITAL DO CORAÇÃO ANIS RASSI	1	0	0	1	0	0	0	0	0	0	0	0	0	0	0	0	0
HOSPITAL SANTA BARBARA	1	0	0	0	0	1	0	0	0	0	0	0	0	0	0	0	0
HOSPITAL GOIANIA LESTE	1	1	1	0	0	0	0	0	0	0	0	0	0	0	0	0	0
HOSPITAL SAO FRANCISCO DE ASSIS LTDA	2	1	0	1	0	1	0	0	0	0	0	0	0	0	0	0	0
IGOPE	1	0	0	0	0	0	1	0	0	0	0	0	0	0	0	0	0
HOSPITAL SANTA MONICA	1	0	0	0	1	0	0	0	0	0	0	0	0	0	0	0	0
HOSPITAL DAS CLÍNICAS	1	0	0	0	1	0	0	0	0	0	0	0	0	0	0	0	0
HOSPITAL JARDIM AMERICA	2	1	0	1	1	0	0	0	0	0	0	0	0	0	0	0	0
HOSPITAL MUNICIPAL MODESTO DE CARVALHO	1	0	0	0	0	0	1	0	0	0	0	0	0	0	0	0	0
HOSPITAL SANTA HELENA	1	0	0	0	1	0	0	0	0	0	0	0	0	0	0	0	0
INSTITUTO DE ANGIOLOGIA DE GOIÂNIA	1	0	0	0	1	0	0	0	0	0	0	0	0	0	0	0	0
HOSPITAL NEUROLÓGICO	1	1	0	1	0	0	0	0	0	0	0	0	2	0	0	0	0
HMI	3	2	1	1	0	1	0	2	1	1	0	0	2	0	2	2	0
TOTAL	104	58	17	40	26	11	10	34	7	5	2	0	22	4	29	16	3

* ME = Morte Encefálica *CP = coração parado



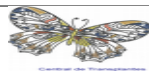
ESTATÍSTICAS GERAIS DA CENTRAL ESTADUAL DE TRANSPLANTES DE GOIÁS

ANO: 2019

MÊS	NOTIFICAÇÕES DE ME	DOADOR ELEGÍVEIS	DOAÇÕES EFETIVAS	DOADORES APENAS 1 TIPO DE ÓRGÃO TRANSPLANTADO	DOADORES DE MÚLTIPLOS ÓRGÃOS	DOADORES DE ÓRGÃOS E TECIDOS	DOADORES COM PCR	ENTREVISTA FAMILIAR	CAUSAS DA NÃO EFETIVAÇÃO DA DOAÇÃO				
									NEGATIVA FAMILIAR	PCR ANTES DA REMOÇÃO	CONTRA INDICAÇÃO CLÍNICA (SOROLOGIA, IDADE, INFECÇÃO)	DIAGNÓSTICO DE ME* NÃO CONFIRMADO / PCR ANTES DA CONCLUSÃO DO TDME	OUTROS
Janeiro	30	19	3	3	0	1	0	18	15	0	4	5	3
Fevereiro	34	19	6	3	3	5	2	17	11	0	12	2	3
Março													
Abril													
Maio													
Junho													
Julho													
Agosto													
Setembro													
Outubro													
Novembro													
Dezembro													
TOTAL	64	38	9	6	3	6	2	35	26	0	16	7	6

* ME – Morte Encefálica

MÊS	ÓRGÃOS CAPTADOS (INCLUSIVE INTERVIVOS)					ÓRGÃOS RECEBIDOS CNT			ÓRGÃOS DISPONIBILIZADOS PARA CNT				
	RIM	FÍGADO	CORAÇÃO	PÂNCREAS	PULMÃO	RIM	CORAÇÃO	FIGADO	CORAÇÃO	FÍGADO	PÂNCREAS	PULMÃO	RIM
Janeiro	6	1	0	0	0	5	0	0	0	1	0	0	0
Fevereiro	13	3	1	0	0	7	0	0	1	2	0	0	2
Março													
Abril													
Maio													
Junho													
Julho													
Agosto													
Setembro													
Outubro													
Novembro													
Dezembro													
TOTAL	19	4	1	0	0	12	0	0	1	3	0	0	2



ESTATÍSTICAS GERAIS DA CENTRAL ESTADUAL DE TRANSPLANTES DE GOIÁS

ANO: 2019

MÊS	ÓRGÃOS DESCARTADOS				
	CORAÇÃO	FÍGADO	PÂNCREAS	PULMÃO	RIM
Janeiro	0	0	0	0	3
Fevereiro	0	0	0	0	1
Março					
Abril					
Maio					
Junho					
Julho					
Agosto					
Setembro					
Outubro					
Novembro					
Dezembro					
TOTAL	0	0	0	0	4

MÊS	TRANSPLANTES DE ÓRGÃOS SÓLIDOS REALIZADOS EM GOIÁS							
	RENAL (DOADOR CADÁVER)			RENAL (DOADOR VIVO)			CORAÇÃO	FIGADO
	HGG	SANTA CASA	SANTA HELENA	HGG	SANTA CASA	SANTA HELENA	SANTA CASA	HGG
Janeiro	7	0	2	0	0	0	0	0
Fevereiro	11	4	2	0	0	1	0	1
Março								
Abril								
Maio								
Junho								
Julho								
Agosto								
Setembro								
Outubro								
Novembro								
Dezembro								
TOTAL	18	4	4	0	0	1	0	1
	26			1				1



SECRETARIA
DE ESTADO DA SAÚDE



ESTADO
DE GOIÁS

CET.CG.003 FI7 Ed. 02/2019

ESTATÍSTICAS GERAIS DA CENTRAL ESTADUAL DE TRANSPLANTES DE GOIÁS

ANO: 2019

PERFIL DOS DOADORES EFETIVOS																					
MÊS	SEXO		IDADE									TIPO SANGUÍNEO				CAUSA DO ÓBITO					
	MAS	FEM	<01	1-5	6-10	11-17	18-34	35-49	50-64	65-79	80<	A	B	AB	O	TCE	AVCI	AVCH	TUMOR CEREBRAL	ANÓXIA CEREBRAL	OUTROS
Janeiro	1	2	0	0	0	0	0	0	3	0	0	0	0	3	0	0	2	0	0	1	
Fevereiro	4	2	0	0	0	0	1	3	2	0	0	1	0	1	4	1	0	2	0	0	3
Março																					
Abril																					
Mai																					
Junho																					
Julho																					
Agosto																					
Setembro																					
Outubro																					
Novembro																					
Dezembro																					
TOTAL	5	4	0	0	0	0	1	3	5	0	0	1	0	1	7	1	0	4	0	0	4

* ME – Morte Encefálica



ESTATÍSTICAS GERAIS DA CENTRAL DE TRANSPLANTES DE GOIÁS

ANO: 2019

MÊS	DOADORES OCULARES	TECIDOS CAPTADOS				TRANSPLANTES REALIZADOS					
		CÓRNEA				CÓRNEA	ESCLERA	MEDULA ÓSSEA			MÚSCULO ESQUELÉTICO
		ÓPTICA	TECTÔNICA	IMPRÓPRIA	ESCLERA			MEDULA ÓSSEA AUTÓLOGO		MEDULA ÓSSEA ALOGÊNICO	
								ACCAJ	HOSP. MATER. JD. AMERICA	ACCAJ	
Janeiro	49	75	11	10	11	80	7	2	3	2	0
Fevereiro	47	69	11	13	5	66	7	2	2	1	0
Março											
Abril											
Maio											
Junho											
Julho											
Agosto											
Setembro											
Outubro											
Novembro											
Dezembro											
TOTAL	96	144	22	23	16	146	14	4	5	3	0
		189					160	12			

MÊS	TECIDOS RECEBIDOS DA CNT			TECIDOS DISPONIBILIZADOS PARA CNT		TECIDOS DESCARTADOS	
	CÓRNEA	ESCLERA	MÚSCULO ESQUELÉTICO	CÓRNEA	ESCLERA	CÓRNEA	ESCLERA
Janeiro	0	0	0	0	0	29	0
Fevereiro	0	0	0	0	0	16	0
Março							
Abril							
Maio							
Junho							
Julho							
Agosto							
Setembro							
Outubro							
Novembro							
Dezembro							
TOTAL	0	0	0	0	0	45	0

LISTA DE ESPERA



SECRETARIA
DE ESTADO DA SAÚDE



ESTADO
DE GOIÁS

CET.CG.003 F17 Ed. 02/2019

MÊS	LISTA DE ESPERA – ATIVOS				LISTA DE ESPERA – SEMIATIVOS			
	CORAÇÃO	FIGADO	RIM	CÓRNEA	CORAÇÃO	FIGADO	RIM	CÓRNEA
Janeiro	0	1	217	68	0	0	28	43
Fevereiro	0	1	211	74	0	0	40	57
Março								
Abril								
Maio								
Junho								
Julho								
Agosto								
Setembro								
Outubro								
Novembro								
Dezembro								

Obs. A lista de espera de coração e de fígado não representa a verdadeira demanda do Estado.

MÊS	NOVAS INSCRIÇÕES				REMOVIDOS			
	CORAÇÃO	FIGADO	RIM	CÓRNEA	CORAÇÃO	FIGADO	RIM	CÓRNEA
Janeiro	0	0	8	83	0	1	2	9
Fevereiro	0	2	28	88	0	1	2	2
Março								
Abril								
Maio								
Junho								
Julho								
Agosto								
Setembro								
Outubro								
Novembro								
Dezembro								



SECRETARIA
DE ESTADO DA SAÚDE



ESTADO
DE GOIÁS

CET.CG.003 FI7 Ed. 02/2019

SÉRIE HISTÓRICA DE TRANSPLANTES REALIZADOS EM GOIÁS

Transplante de Medula Óssea até FEVEREIRO de 2019																									
	1995	1996	1997	1998	1999	2000	2001	2002	2003	2004	2005	2006	2007	2008	2009	2010	2011	2012	2013	2014	2015	2016	2017	2018	2019
Autólogo	0	0	0	0	0	6	5	13	16	14	16	27	26	28	25	21	28	28	38	23	33	34	28	39	9
Alogênico	0	0	0	0	0	0	6	9	17	23	30	13	28	23	17	15	14	15	14	18	15	11	9	10	3
TOTAL	0	0	0	0	0	6	11	22	33	37	46	40	54	51	42	36	42	43	52	41	48	45	37	49	12
Transplante Renal até FEVEREIRO de 2019																									
	1995	1996	1997	1998	1999	2000	2001	2002	2003	2004	2005	2006	2007	2008	2009	2010	2011	2012	2013	2014	2015	2016	2017	2018	2019
Doador Vivo	9	8	21	26	88	12	2		48	52	40	44	37	19	31	42	45	35	34	20	24	16	23	26	1
Doador Cadáver	0	0	0	2	18	21	30	33	48	44	44	38	18	25	45	29	51	38	37	43	61	68	90	137	26
TOTAL	9	8	21	28	106	33	32	33	96	96	84	82	55	44	76	71	96	73	71	63	85	84	113	163	27
Notificações / Doações EFETIVAS até FEVEREIRO de 2019																									
	1998	1999	2000	2001	2002	2003	2004	2005	2006	2007	2008	2009	2010	2011	2012	2013	2014	2015	2016	2017	2018	2019			
Sim	1	13	17	25	35	34	26	24	20	11	14	29	17	27	29	22	29	46	48	71	89	9			
Não	0	28	127	126	152	194	233	160	214	171	177	190	186	174	152	210	234	205	293	302	302	55			
TOTAL	1	41	144	151	187	228	259	184	234	182	191	219	203	201	181	232	263	251	341	373	391	64			
Transplantes realizados até FEVEREIRO de 2019																									
RECEPTORES DE ÓRGÃO:	1996	1997	1998	1999	2000	2001	2002	2003	2004	2005	2006	2007	2008	2009	2010	2011	2012	2013	2014	2015	2016	2017	2018	2019	
Coração	0	0	0	2	4	5	1	2	5	3	2	0	0	2	1	0	0	0	0	0	4	1	0	0	
Córnea	218	200	200	410	544	348	535	590	585	757	877	784	466	403	404	422	836	865	698	735	760	778	1037	789	146
Esclera																	117	95	103	102	96	103	102	14	
Músculo Esquelético																						15	13	0	
Medula Óssea	0	0	0	0	6	11	22	33	37	46	40	54	51	42	36	42	43	52	41	48	45	37	49	12	
Rim	9	8	21	28	55	70	72	72	96	96	82	82	55	44	76	71	96	73	71	63	85	84	114	163	27
Fígado	0	0	0	0	0	0	0	0	0	0	0	0	0	0	0	0	0	0	0	0	0	0	0	5	1
Pâncreas/Rim	0	0	0	0	0	0	0	0	0	0	0	0	0	1	0	0	0	6	2	3	2	0	0	0	0
Total	227	208	221	438	601	428	623	685	716	895	1008	908	575	498	524	530	974	1104	918	945	997	1007	1307	1121	200




Central de Transplantes

SECRETARIA
DE ESTADO DA SAÚDEESTADO
DE GOIÁS

CET.CG.003 F17 Ed. 02/2019

ESTATÍSTICAS GERAIS DA CENTRAL DE TRANSPLANTES DE GOIÁS

MÊS	MOTIVOS DA NEGATIVA FAMILIAR								
	DESCONHECIMENTO DO DESEJO DO POTENCIAL DOADOR	NÃO DOADOR EM VIDA	INTEGRIDADE DO CORPO	INDECISÃO	CONTRÁRIOS A DOAÇÃO	DESCONTENTES COM ATENDIMENTO	DEMORA NO PROCESSO	CONVICÇÕES RELIGIOSAS	OUTROS
JANEIRO	0	3	2	1	0	0	6	2	1
FEVEREIRO	0	1	5	0	1	0	3	0	1
MARÇO									
ABRIL									
MAIO									
JUNHO									
JULHO									
AGOSTO									
SETEMBRO									
OUTUBRO									
NOVEMBRO									
DEZEMBRO									
TOTAL	0	4	7	1	1	0	9	2	2


SECRETARIA
DE ESTADO DA SAÚDEESTADO
DE GOIÁS

CET.CG.003 F17 Ed. 02/2019

MÊS/ANO: FEVEREIRO/2019

ESTABELECIMENTO	NOTIFICAÇÕES DE ME	Nº ENTREVISTA FAMILIAR	DOAÇÕES EFETIVADAS	MOTIVO DA NÃO DOAÇÃO				ÓRGÃOS CAPTADOS					TECIDO CAPTADO		DESTINO DOS ÓRGÃOS CAPTADOS		ANATOMIO
				RECUSA DA FAMÍLIA	CONTRA INDICAÇÃO CLÍNICA	NÃO DIAGNÓSTICO DE ME*	OUTROS	RIM	FÍGADO	CORAÇÃO	PÂNCREAS	PULMÃO	CÓRNEAS ME	CÓRNEAS CP	GOIÁS	NACIONAL	
HUGOL	13	8	4	4	4	1		8	2				10	2	9	1	
HUGO	6	1		1	3		2										
HUANA	2	2	1	1				2								2	
HURSO	2	2		2													
HGG	1	-			1												
HMI	3	2	1	1		1		2	1	1			2		2	2	
HOSPITAL DAS CLÍNICAS	1				1												
HOSPITAL JARDIM AMERICA	2	1		1	1												
HOSPITAL MUNICIPAL MODESTO DE CARVALHO	1						1										
HOSPITAL SANTA HELENA	1				1												
INSTITUTO DE ANGIOLOGIA DE GOIÂNIA	1				1												
HOSPITAL NEUROLÓGICO	1	1		1									2				
TOTAL	34	17	6	11	12	2	3	12	3	1	0	0	14	2	11	5	0

* ME = Morte Encefálica *CP = coração parado



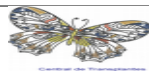
ESTATÍSTICAS GERAIS DA CENTRAL ESTADUAL DE TRANSPLANTES DE GOIÁS

ANO: 2019

MÊS	NOTIFICAÇÕES DE ME	DOADOR ELEGÍVEIS	DOAÇÕES EFETIVAS	DOADORES APENAS 1 TIPO DE ÓRGÃO TRANSPLANTADO	DOADORES DE MÚLTIPLOS ÓRGÃOS	DOADORES DE ÓRGÃOS E TECIDOS	DOADORES COM PCR	ENTREVISTA FAMILIAR	CAUSAS DA NÃO EFETIVAÇÃO DA DOAÇÃO				
									NEGATIVA FAMILIAR	PCR ANTES DA REMOÇÃO	CONTRA INDICAÇÃO CLÍNICA (SOROLOGIA, IDADE, INFECÇÃO)	DIAGNÓSTICO DE ME* NÃO CONFIRMADO / PCR ANTES DA CONCLUSÃO DO TDME	OUTROS
Janeiro	30	19	3	3	0	1	0	18	15	0	4	5	3
Fevereiro													
Março													
Abril													
Maio													
Junho													
Julho													
Agosto													
Setembro													
Outubro													
Novembro													
Dezembro													
TOTAL	30	19	3	3	0	1	0	18	15	0	4	5	3

* ME – Morte Encefálica

MÊS	ÓRGÃOS CAPTADOS (INCLUSIVE INTERVIVOS)					ÓRGÃOS RECEBIDOS CNT			ÓRGÃOS DISPONIBILIZADOS PARA CNT				
	RIM	FÍGADO	CORAÇÃO	PÂNCREAS	PULMÃO	RIM	CORAÇÃO	FIGADO	CORAÇÃO	FÍGADO	PÂNCREAS	PULMÃO	RIM
Janeiro	6	1	0	0	0	5	0	0	0	1	0	0	0
Fevereiro													
Março													
Abril													
Maio													
Junho													
Julho													
Agosto													
Setembro													
Outubro													
Novembro													
Dezembro													
TOTAL	6	1	0	0	0	5	0	0	0	1	0	0	0



ESTATÍSTICAS GERAIS DA CENTRAL ESTADUAL DE TRANSPLANTES DE GOIÁS

ANO: 2019

MÊS	ÓRGÃOS DESCARTADOS				
	CORAÇÃO	FÍGADO	PÂNCREAS	PULMÃO	RIM
Janeiro	0	0	0	0	2
Fevereiro					
Março					
Abril					
Maio					
Junho					
Julho					
Agosto					
Setembro					
Outubro					
Novembro					
Dezembro					
TOTAL	0	0	0	0	2

MÊS	TRANSPLANTES DE ÓRGÃOS SÓLIDOS REALIZADOS EM GOIÁS							
	RENAL (DOADOR CADÁVER)			RENAL (DOADOR VIVO)			CORAÇÃO	FIGADO
	HGG	SANTA CASA	SANTA HELENA	HGG	SANTA CASA	SANTA HELENA	SANTA CASA	HGG
Janeiro	7	0	2	0	0	0	0	0
Fevereiro								
Março								
Abril								
Maio								
Junho								
Julho								
Agosto								
Setembro								
Outubro								
Novembro								
Dezembro								
TOTAL	7	0	2	0	0	0	0	0
	9			0				0



SECRETARIA
DE ESTADO DA SAÚDE



ESTADO
DE GOIÁS

CET.CG.003 FI7 Ed. 01/2019

ESTATÍSTICAS GERAIS DA CENTRAL ESTADUAL DE TRANSPLANTES DE GOIÁS

ANO: 2019

PERFIL DOS DOADORES EFETIVOS																				
MÊS	SEXO		IDADE								TIPO SANGUÍNEO				CAUSA DO ÓBITO					
	MAS	FEM	<01	1-5	6-10	11-17	18-34	35-49	50-64	65-79	80<	A	B	AB	O	TCE	AVCI	AVCH	TUMOR CEREBRAL	ANÓXIA CEREBRAL
Janeiro	1	2	0	0	0	0	0	0	3	0	0	0	0	3	0	0	2	0	0	1
Fevereiro																				
Março																				
Abril																				
Mai																				
Junho																				
Julho																				
Agosto																				
Setembro																				
Outubro																				
Novembro																				
Dezembro																				
TOTAL	1	2	0	0	0	0	0	0	3	0	0	0	0	3	0	0	2	0	0	1

* ME – Morte Encefálica



ESTATÍSTICAS GERAIS DA CENTRAL DE TRANSPLANTES DE GOIÁS

CET.CG.003 F17 Ed. 01/2019

ANO: 2019

MÊS	DOADORES OCULARES	TECIDOS CAPTADOS				TRANSPLANTES REALIZADOS					
		CÓRNEA				CÓRNEA	ESCLERA	MEDULA ÓSSEA			MÚSCULO ESQUELÉTICO
		ÓPTICA	TECTÔNICA	IMPRÓPRIA	ESCLERA			MEDULA ÓSSEA AUTÓLOGO		MEDULA ÓSSEA ALOGÊNICO	
								ACCAJ	HOSP. MATER. JD. AMERICA	ACCAJ	
Janeiro	49	75	11	10	11	80	7	2	3	2	0
Fevereiro											
Março											
Abril											
Maiο											
Junho											
Julho											
Agosto											
Setembro											
Outubro											
Novembro											
Dezembro											
TOTAL	49	75	11	10	11	80	7	2	3	2	0
		96				87		7			

MÊS	TECIDOS RECEBIDOS DA CNT			TECIDOS DISPONIBILIZADOS PARA CNT		TECIDOS DESCARTADOS	
	CÓRNEA	ESCLERA	MÚSCULO ESQUELÉTICO	CÓRNEA	ESCLERA	CÓRNEA	ESCLERA
Janeiro	0	0	0	0	0	29	0
Fevereiro							
Março							
Abril							
Maiο							
Junho							
Julho							
Agosto							
Setembro							
Outubro							
Novembro							
Dezembro							
TOTAL	0	0	0	0	0	29	0

LISTA DE ESPERA



SECRETARIA
DE ESTADO DA SAÚDE



ESTADO
DE GOIÁS

CET.CG.003 F17 Ed. 01/2019

MÊS	LISTA DE ESPERA – ATIVOS				LISTA DE ESPERA – SEMIATIVOS			
	CORAÇÃO	FIGADO	RIM	CÓRNEA	CORAÇÃO	FIGADO	RIM	CÓRNEA
Janeiro	0	1	217	68	0	0	28	43
Fevereiro								
Março								
Abril								
Maio								
Junho								
Julho								
Agosto								
Setembro								
Outubro								
Novembro								
Dezembro								

Obs. A lista de espera de coração e de fígado não representa a verdadeira demanda do Estado.

MÊS	NOVAS INSCRIÇÕES				REMOVIDOS			
	CORAÇÃO	FIGADO	RIM	CÓRNEA	CORAÇÃO	FIGADO	RIM	CÓRNEA
Janeiro	0	0	8	83	0	1	2	9
Fevereiro								
Março								
Abril								
Maio								
Junho								
Julho								
Agosto								
Setembro								
Outubro								
Novembro								
Dezembro								



SECRETARIA
DE ESTADO DA SAÚDE



ESTADO
DE GOIÁS

CET.CG.003 FI7 Ed. 01/2019

SÉRIE HISTÓRICA DE TRANSPLANTES REALIZADOS EM GOIÁS

Transplante de Medula Óssea até JANEIRO de 2019

	1995	1996	1997	1998	1999	2000	2001	2002	2003	2004	2005	2006	2007	2008	2009	2010	2011	2012	2013	2014	2015	2016	2017	2018	2019
Autólogo	0	0	0	0	0	6	5	13	16	14	16	27	26	28	25	21	28	28	38	23	33	34	28	39	5
Alogênico	0	0	0	0	0	0	6	9	17	23	30	13	28	23	17	15	14	15	14	18	15	11	9	10	2
TOTAL	0	0	0	0	0	6	11	22	33	37	46	40	54	51	42	36	42	43	52	41	48	45	37	49	7

Transplante Renal até JANEIRO de 2019

	1995	1996	1997	1998	1999	2000	2001	2002	2003	2004	2005	2006	2007	2008	2009	2010	2011	2012	2013	2014	2015	2016	2017	2018	2019
Doador Vivo	9	8	21	26	88	12	2		48	52	40	44	37	19	31	42	45	35	34	20	24	16	23	26	0
Doador Cadáver	0	0	0	2	18	21	30	33	48	44	44	38	18	25	45	29	51	38	37	43	61	68	90	137	9
TOTAL	9	8	21	28	106	33	32	33	96	96	84	82	55	44	76	71	96	73	71	63	85	84	113	163	9

Notificações / Doações EFETIVAS até JANEIRO de 2019

	1998	1999	2000	2001	2002	2003	2004	2005	2006	2007	2008	2009	2010	2011	2012	2013	2014	2015	2016	2017	2018	2019
Sim	1	13	17	25	35	34	26	24	20	11	14	29	17	27	29	22	29	46	48	71	89	3
Não	0	28	127	126	152	194	233	160	214	171	177	190	186	174	152	210	234	205	293	302	302	27
TOTAL	1	41	144	151	187	228	259	184	234	182	191	219	203	201	181	232	263	251	341	373	391	30

Transplantes realizados até JANEIRO de 2019

RECEPTORES DE ÓRGÃO:	1996	1997	1998	1999	2000	2001	2002	2003	2004	2005	2006	2007	2008	2009	2010	2011	2012	2013	2014	2015	2016	2017	2018	2019	
Coração	0	0	0	2	4	5	1	2	5	3	2	0	0	2	1	0	0	0	0	0	4	1	0	0	
Córnea	218	200	200	410	544	348	535	590	585	757	877	784	466	403	404	422	836	865	698	735	760	778	1037	789	80
Esclera																	117	95	103	102	96	103	102	7	
Músculo Esquelético																							15	13	0
Médula Óssea	0	0	0	0	0	6	11	22	33	37	46	40	54	51	42	36	42	43	52	41	48	45	37	49	7
Rim	9	8	21	28	55	70	72	72	96	96	82	82	55	44	76	71	96	73	71	63	85	84	114	163	9
Fígado	0	0	0	0	0	0	0	0	0	0	0	0	0	0	0	0	0	0	0	0	0	0	0	5	0
Pâncreas/Rim	0	0	0	0	0	0	0	0	0	0	0	0	0	1	0	0	0	6	2	3	2	0	0	0	0
Total	227	208	221	438	601	428	623	685	716	895	1008	908	575	498	524	530	974	1104	918	945	997	1007	1307	1121	103

MES/ANO: JANEIRO/2019

CET.CG.003 F17 Ed. 01/2019

ESTABELECIMENTO	NOTIFICAÇÕES DE ME	Nº ENTREVISTA FAMILIAR	DOAÇÕES EFETIVADAS	MOTIVO DA NÃO DOAÇÃO				ÓRGÃOS CAPTADOS					TECIDO CAPTADO		DESTINO DOS ÓRGÃOS CAPTADOS		ANATOMO
				RECUSADA FAMILIA	CONTRA INDICAÇÃO CLÍNICA	NÃO DIAGNÓSTICO DE ME*	OUTROS	RIM	FÍGADO	CORAÇÃO	PÂNCREAS	PULMÃO	CÓRNEAS ME	CÓRNEAS CP	GOIÁS	NACIONAL	
HUGOL	12	10	1	8		2	1						2		2	1	
HUGO	6	2		1	3	1	1										
HUANA	4	2		2	1		1										
HURSO	1	1	1												2		
CRER	-														2		
HGG	-													2			
HOSPITAL DE ACIDENTADOS	1	1		1													
HOSPITAL DO CORAÇÃO ANIS RASSI	1			1													
HOSPITAL SANTA BARBARA	1					1											
HOSPITAL GOIANIA LESTE	1	1	1														
HOSPITAL SAO FRANCISCO DE ASSIS LTDA	2	1		1		1											
IGOPE	1						1										
TOTAL	30	18	3	14	4	5	4	0	0	0	0	0	2	2	6	1	0

* ME = Morte Encefálica *CP = coração parado



Central de Transplantes

SECRETARIA
DE ESTADO DA SAÚDEESTADO
DE GOIÁS

CET.CG.003 FI7 Ed. 01/2019

ESTATÍSTICAS GERAIS DA CENTRAL DE TRANSPLANTES DE GOIÁS

MÊS	MOTIVOS DA NEGATIVA FAMILIAR								
	DESCONHECIMENTO DO DESEJO DO POTENCIAL DOADOR	NÃO DOADOR EM VIDA	INTEGRIDADE DO CORPO	INDECISÃO	CONTRÁRIOS A DOAÇÃO	DESCONTENTES COM ATENDIMENTO	DEMORA NO PROCESSO	CONVICÇÕES RELIGIOSAS	OUTROS
JANEIRO	0	3	2	1	0	0	6	2	1
FEVEREIRO									
MARÇO									
ABRIL									
MAIO									
JUNHO									
JULHO									
AGOSTO									
SETEMBRO									
OUTUBRO									
NOVEMBRO									
DEZEMBRO									
TOTAL	0	3	2	1	0	0	6	2	1