

SECRETARIA
DE ESTADO DA SAÚDE



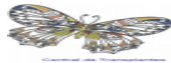
ESTADO
DE GOIÁS

CET.CG.003 F17 Ed. 12/2018

MÊS/ANO: JANEIRO/2018

| ESTABELECIMENTO | NOTIFICAÇÕES DE ME | N° ENTREVISTA FAMILIAR | DOAÇÕES EFETIVADAS | MOTIVO DA NÃO DOAÇÃO | | | | ÓRGÃOS CAPTADOS | | | | | TECIDO CAPTADO | DESTINO DOS ÓRGÃOS CAPTADOS | | ANATOMO |
|------------------------|--------------------|------------------------|--------------------|----------------------|--------------------------|------------------------|----------|-----------------|----------|----------|----------|----------|----------------|-----------------------------|-----------|----------|
| | | | | RECUSA DA FAMILIA | CONTRA INDICAÇÃO CLINICA | NÃO DIAGNÓSTICO DE ME* | OUTROS | RIM | FÍGADO | CORAÇÃO | PÂNCREAS | PULMÃO | | CÓRNEAS ME e CP | GOIÁS | |
| HUGO | 10 | 10 | 5 | 5 | | | | 10 | 2 | 1 | | | 22 | 5 | 7 | 1 |
| HUGOL | 7 | 6 | 1 | 5 | 1 | | | 2 | | | | | 2 | 1 | 0 | 1 |
| HUANA | 3 | 3 | 1 | 2 | | | | 2 | 1 | 1 | | | | 2 | 1 | 1 |
| HURSO | 1 | | | | | 1 | | | | | | | | | | |
| HGG | 1 | 1 | | 1 | | | | | | | | | | | | |
| HDT | 1 | | | | 1 | | | | | | | | | | | |
| HOSPITAL DAS CLÍNICAS | 1 | | | | | 1 | | | | | | | | | | |
| ENCORE | 1 | | | | 1 | | | | | | | | | | | |
| HOSPITAL SANTA HELENA | 1 | 1 | | 1 | | | | | | | | | | | | |
| HOSPITAL SÃO SILVESTRE | 1 | 1 | 1 | | | | | 2 | 1 | 1 | | | | 2 | 2 | |
| TOTAL | 27 | 22 | 8 | 14 | 3 | 2 | 0 | 16 | 4 | 3 | 0 | 0 | 24 | 10 | 10 | 3 |

* ME = Morte Encefálica *CP = coração parado

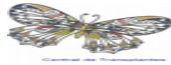
SECRETARIA
DE ESTADO DA SAÚDEESTADO
DE GOIÁS

CET.CG.003 FI7 Ed. 12/2018

MÊS/ANO: FEVEREIRO/2018

| ESTABELECIMENTO | NOTIFICAÇÕES DE ME | Nº ENTREVISTA FAMILIAR | DOAÇÕES EFETIVADAS | MOTIVO DA NÃO DOAÇÃO | | | | ÓRGÃOS CAPTADOS | | | | | TECIDO CAPTADO | DESTINO DOS ÓRGÃOS CAPTADOS | | ANATOMO |
|---|--------------------|------------------------|--------------------|----------------------|--------------------------|------------------------|----------|-----------------|----------|----------|----------|----------|----------------|-----------------------------|-----------|----------|
| | | | | RECUSA DA FAMÍLIA | CONTRA INDICAÇÃO CLÍNICA | NÃO DIAGNÓSTICO DE ME* | OUTROS | RIM | FÍGADO | CORAÇÃO | PÂNCREAS | PULMÃO | | CÓRNEAS ME e CP | GOIÁS | |
| HUGO | 11 | 6 | 2 | 4 | 2 | 3 | | 4 | 1 | 1 | 1 | | 11 | 2 | 5 | |
| HUGOL | 10 | 7 | 4 | 3 | 2 | 1 | | 8 | 3 | 1 | 1 | | 6 | 8 | 5 | |
| HUANA | 3 | 2 | | 2 | 1 | | | | | | | | | | | |
| HURSO | 4 | 3 | 1 | 2 | | 1 | | 2 | | | | | 2 | 2 | | |
| HGG | | | | | | | | | | | | | 2 | | | |
| ANIMA CENTRO HOSPITALAR | 1 | 1 | | 1 | | | | | | | | | | | | |
| CRER | 1 | 1 | | 1 | | | | | | | | | | | | |
| ENCORE | 1 | | | | 1 | | | | | | | | | | | |
| HOSPITAL DOS ACIDENTADOS CLINICA ISABEL | 1 | | | | 1 | | | | | | | | | | | |
| HOSPITAL JARDIM AMERICA | 1 | | | | | 1 | | | | | | | | | | |
| HOSPITAL SANTA HELENA | 1 | | | | 1 | | | | | | | | | | | |
| HOSPITAL SANTA MÔNICA | 1 | 1 | 1 | | | | | 2 | 1 | | | 2 | 2 | 2 | 3 | |
| HOSPITAL SANTA ROSA | 1 | 1 | 1 | | | | | 2 | | | | | 2 | 2 | | |
| INSTITUTO DO RIM | 1 | | | | 1 | | | | | | | | | | | |
| TOTAL | 37 | 22 | 9 | 13 | 9 | 6 | 0 | 18 | 5 | 2 | 2 | 2 | 25 | 16 | 13 | 0 |

* ME = Morte Encefálica *CP = coração parado



SECRETARIA
DE ESTADO DA SAÚDE



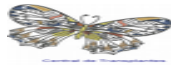
ESTADO
DE GOIÁS

CET.CG.003 F17 Ed. 12/2018

MÊS/ANO: MARÇO/2018

| ESTABELECIMENTO | NOTIFICAÇÕES DE ME | Nº ENTREVISTA FAMILIAR | DOAÇÕES EFETIVADAS | MOTIVO DA NÃO DOAÇÃO | | | | ÓRGÃOS CAPTADOS | | | | | TECIDO CAPTADO | DESTINO DOS ÓRGÃOS CAPTADOS | | ANATOMO |
|---|--------------------|------------------------|--------------------|----------------------|--------------------------|------------------------|----------|-----------------|----------|----------|----------|----------|----------------|-----------------------------|----------|----------|
| | | | | RECUSA DA FAMÍLIA | CONTRA INDICAÇÃO CLÍNICA | NÃO DIAGNÓSTICO DE ME* | OUTROS | RIM | FÍGADO | CORAÇÃO | PÂNCREAS | PULMÃO | | CÓRNEAS ME e CP | GOIÁS | |
| HUGO | 15 | 9 | 4 | 4 | 1 | 4 | 2 | 6 | 2 | | 1 | | 20 | 5 | 3 | 1 |
| HUGOL | 12 | 7 | 2 | 5 | 4 | 1 | | 6 | 3 | | | | 8 | 2 | 1 | 3 |
| HUANA | 1 | | | | 1 | | | | | | | | | | | |
| HURSO | 1 | 1 | 1 | | | | | 2 | 1 | | | | 2 | 2 | 1 | |
| HDT | 1 | | | | 1 | | | | | | | | | | | |
| HOSPITAL DOS ACIDENTADOS CLINICA ISABEL | 1 | 1 | | 1 | | | | | | | | | | | | |
| HOSPITAL GOIÂNIA LESTE | 1 | | | | 1 | | | | | | | | | | | |
| HOSPITAL JARDIM AMERICA | 1 | | | | 1 | | | | | | | | | | | |
| HOSPITAL NEUROLOGICO | 1 | 1 | 1 | | | | | | | | | | | | 3 | |
| HOSPITAL SANTA HELENA | 1 | | | | | 1 | | | | | | | | | | |
| HOSPITAL SANTA MÔNICA | 1 | 1 | 1 | | | | | 2 | | | | | 2 | | | 2 |
| TOTAL | 36 | 20 | 9 | 10 | 9 | 6 | 2 | 16 | 6 | 0 | 1 | 0 | 32 | 9 | 8 | 6 |

* ME = Morte Encefálica *CP = coração parado


SECRETARIA
DE ESTADO DA SAÚDEESTADO
DE GOIÁS

CET.CG.003 F17 Ed. 12/2018

PRIMEIRO TRIMESTRE DE 2018

| ESTABELECIMENTO | NOTIFICAÇÕES DE ME | Nº ENTREVISTA FAMILIAR | DOAÇÕES EFETIVADAS | MOTIVO DA NÃO DOAÇÃO | | | | ÓRGÃOS CAPTADOS | | | | | TECIDO CAPTADO CORNEAS ME e CP | DESTINO DOS ÓRGÃOS CAPTADOS | | ANATOMO |
|---|--------------------|------------------------|--------------------|----------------------|--------------------------|------------------------|----------|-----------------|-----------|----------|----------|----------|--------------------------------------|-----------------------------|-----------|----------|
| | | | | RECUSA DA FAMILIA | CONTRA INDICAÇÃO CLINICA | NÃO DIAGNÓSTICO DE ME* | OUTROS | RIM | FÍGADO | CORAÇÃO | PÂNCREAS | PULMÃO | | GOIÁS | NACIONAL | |
| HUGO | 36 | 25 | 11 | 13 | 3 | 7 | 2 | 20 | 5 | 2 | 2 | | 53 | 12 | 15 | 2 |
| HUGOL | 29 | 20 | 7 | 13 | 7 | 2 | | 16 | 6 | 1 | 1 | | 16 | 11 | 6 | 4 |
| HUANA | 7 | 5 | 1 | 4 | 2 | | | 2 | 1 | 1 | | | | 2 | 1 | 1 |
| HURSO | 6 | 4 | 2 | 2 | | 2 | | 4 | 1 | | | | 4 | 4 | 1 | |
| HDT | 2 | | | | 2 | | | | | | | | | | | |
| HGG | 1 | 1 | | 1 | | | | | | | | | 2 | | | |
| HOSPITAL DAS CLÍNICAS | 1 | | | | | 1 | | | | | | | | | | |
| ANIMA CENTRO HOSPITALAR | 1 | 1 | | 1 | | | | | | | | | | | | |
| CRER | 1 | 1 | | 1 | | | | | | | | | | | | |
| ENCORE | 2 | | | | 2 | | | | | | | | | | | |
| HOSPITAL DOS ACIDENTADOS CLINICA ISABEL | 2 | 1 | | 1 | 1 | | | | | | | | | | | |
| HOSPITAL GOIÂNIA LESTE | 1 | | | | 1 | | | | | | | | | | | |
| HOSPITAL JARDIM AMERICA | 2 | | | | 1 | 1 | | | | | | | | | | |
| HOSPITAL NEUROLOGICO | 1 | 1 | 1 | | | | | 0 | 0 | | | | | | 3 | |
| HOSPITAL SANTA HELENA | 3 | 1 | | 1 | 1 | 1 | | | | | | | | | | |
| HOSPITAL SANTA MÔNICA | 2 | 2 | 2 | | | | | 4 | 1 | | | 2 | 4 | 2 | 3 | 2 |
| HOSPITAL SANTA ROSA | 1 | 1 | 1 | | | | | 2 | | | | | 2 | 2 | | |
| HOSPITAL SÃO SILVESTRE | 1 | 1 | 1 | | | | | 2 | 1 | 1 | | | | 2 | 2 | |
| INSTITUTO DO RIM | 1 | | | | 1 | | | | | | | | | | | |
| TOTAL | 100 | 64 | 26 | 37 | 21 | 14 | 2 | 50 | 15 | 5 | 3 | 2 | 81 | 35 | 31 | 9 |

* ME = Morte Encefálica *CP = coração parado



SECRETARIA
DE ESTADO DA SAÚDE



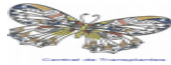
ESTADO
DE GOIÁS

CET.CG.003 F17 Ed. 12/2018

MÊS/ANO: ABRIL/2018

| ESTABELECIMENTO | NOTIFICAÇÕES DE ME | Nº ENTREVISTA FAMILIAR | DOAÇÕES EFETIVADAS | MOTIVO DA NÃO DOAÇÃO | | | | ÓRGÃOS CAPTADOS | | | | | TECIDO CAPTADO | DESTINO DOS ÓRGÃOS CAPTADOS | | ANATOMO |
|-------------------------|--------------------|------------------------|--------------------|----------------------|--------------------------|------------------------|----------|-----------------|----------|----------|----------|----------|----------------|-----------------------------|----------|----------|
| | | | | RECUSA DA FAMILIA | CONTRA INDICAÇÃO CLÍNICA | NÃO DIAGNÓSTICO DE ME* | OUTROS | RIM | FÍGADO | CORAÇÃO | PÂNCREAS | PULMÃO | | CÓRNEAS ME e CP | GOIÁS | |
| HUGO | 6 | 6 | 3 | 2 | 1 | | | 5 | | | | | 10 | 4 | 1 | |
| HUGOL | 10 | 9 | 2 | 7 | 1 | | | 4 | | | | | 2 | 2 | 2 | |
| HUANA | 3 | 2 | | 1 | | 1 | 1 | | | | | | | | | |
| HOSPITAL DAS CLÍNICAS | 1 | 1 | | 1 | | | | | | | | | | | | |
| ANISS RASSI | 1 | | | | 1 | | | | | | | | | | | |
| ENCORE | 1 | 1 | | 1 | | | | | | | | | | | | |
| HOSPITAL JARDIM AMERICA | 1 | 1 | | 1 | | | | | | | | | 2 | | | |
| HOSPITAL SANTA MÔNICA | 1 | | | | | 1 | | | | | | | | | | |
| HOSPITAL SÃO FRANCISCO | 1 | | | | | | 1 | | | | | | | | | |
| TOTAL | 25 | 20 | 5 | 13 | 3 | 2 | 2 | 9 | 0 | 0 | 0 | 0 | 14 | 6 | 3 | 0 |

* ME = Morte Encefálica *CP = coração parado

SECRETARIA
DE ESTADO DA SAÚDEESTADO
DE GOIÁS

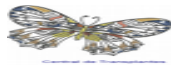
CET.CG.003 F17 Ed. 12/2018

MÊS/ANO: MAIO/2018

| ESTABELECIMENTO | NOTIFICAÇÕES DE ME | Nº ENTREVISTA FAMILIAR | DOAÇÕES EFETIVADAS | MOTIVO DA NÃO DOAÇÃO | | | | ÓRGÃOS CAPTADOS | | | | | TECIDO CAPTADO CÓRNEAS ME e CP | DESTINO DOS ÓRGÃOS CAPTADOS | | ANATOMO |
|--|--------------------|------------------------|--------------------|----------------------|--------------------------|------------------------|----------|-----------------|----------|----------|----------|----------|--------------------------------------|-----------------------------|----------|----------|
| | | | | RECUSA DA FAMILIA | CONTRA INDICAÇÃO CLÍNICA | NÃO DIAGNÓSTICO DE ME* | OUTROS | RIM | FÍGADO | CORAÇÃO | PÂNCREAS | PULMÃO | | GOIÁS | NACIONAL | |
| HUGO | 9 | 5 | 2 | 4 | 1 | 1 | 1 | 4 | 2 | | | | 14 | 2 | 3 | 1 |
| HUGOL | 13 | 10 | 4 | 6 | 2 | 1 | | 10 | 4 | | | | 10 | 10 | 4 | |
| HMI | 1 | 1 | | 1 | | | | | | | | | | | | |
| HUANA | 3 | 3 | | 3 | | | | | | | | | | | | |
| HURSO | 2 | 1 | | 1 | | 1 | | | | | | | | | | |
| HUAPA | | | | | | | | | | | | | 2 | | | |
| AMPARO | 1 | 1 | 1 | | | | | | | | | | | | | |
| HOSPITAL ORTOPEDICO DE GOIANIA GERALDO PEDRA | 1 | | | | 1 | | | | | | | | | | | |
| IIOG | 1 | | | | | | 1 | | | | | | | | | |
| HOSPITAL SANTA MÔNICA | 1 | | | | 1 | | | | | | | | | | | |
| INSTITUTO DO RIM DE GOIÂNIA | 1 | | | | 1 | | | | | | | | | | | |
| TOTAL | 33 | 21 | 7 | 15 | 6 | 3 | 2 | 14 | 6 | 0 | 0 | 0 | 26 | 12 | 7 | 1 |

* ME = Morte Encefálica *CP = coração parado

Obs.: 1 recusa da família do HUGO foi antes da entrevista.

SECRETARIA
DE ESTADO DA SAÚDEESTADO
DE GOIÁS

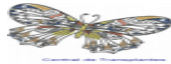
CET.CG.003 F17 Ed. 12/2018

MÊS/ANO: JUNHO/2018

| ESTABELECIMENTO | NOTIFICAÇÕES DE ME | Nº ENTREVISTA FAMILIAR | DOAÇÕES EFETIVADAS | MOTIVO DA NÃO DOAÇÃO | | | | ÓRGÃOS CAPTADOS | | | | | TECIDO CAPTADO CÓRNEAS ME e CP | DESTINO DOS ÓRGÃOS CAPTADOS | | ANATOMO |
|------------------------|--------------------|------------------------|--------------------|----------------------|--------------------------|------------------------|----------|-----------------|----------|----------|----------|----------|--------------------------------------|-----------------------------|----------|----------|
| | | | | RECUSA DA FAMÍLIA | CONTRA INDICAÇÃO CLÍNICA | NÃO DIAGNÓSTICO DE ME* | OUTROS | RIM | FÍGADO | CORAÇÃO | PÂNCREAS | PULMÃO | | GOIÁS | NACIONAL | |
| HUGO | 10 | 7 | 2 | 4 | 1 | 2 | 1 | 4 | | | | | 12 | 4 | | |
| HUGOL | 10 | 7 | | 7 | 2 | 1 | | | | | | | 6 | | | |
| HGG | 1 | | | | | 1 | | | | | | | | | | |
| HUANA | 3 | 3 | 2 | 1 | | | | 4 | 2 | 2 | | | 2 | 4 | 4 | |
| HURSO | 1 | 1 | 1 | | | | | 2 | | | | | 2 | | 2 | |
| HDT | 1 | | | | 1 | | | | | | | | | | | |
| HOSPITAL DAS CLÍNICAS | 1 | | | | | 1 | | | | | | | | | | |
| AMPARO | 1 | | | | 1 | | | | | | | | | | | |
| HOSPITAL SANTA CASA | 1 | | | | | 1 | | | | | | | | | | |
| HOSPITAL SÃO FRANCISCO | 1 | | | | 1 | | | | | | | | | | | |
| TOTAL | 30 | 18 | 5 | 12 | 6 | 6 | 1 | 10 | 2 | 2 | 0 | 0 | 22 | 8 | 6 | 0 |

* ME = Morte Encefálica *CP = coração parado

Obs.: 1 doação no HUGO não foi efetivada

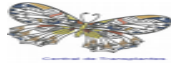
SECRETARIA
DE ESTADO DA SAÚDEESTADO
DE GOIÁS

CET.CG.003 FI7 Ed. 12/2018

SEGUNDO TRIMESTRE DE 2018

| ESTABELECIMENTO | NOTIFICAÇÕES DE ME | Nº ENTREVISTA FAMILIAR | DOAÇÕES EFETIVADAS | MOTIVO DA NÃO DOAÇÃO | | | | ÓRGÃOS CAPTADOS | | | | | TECIDO CAPTADO | DESTINO DOS ÓRGÃOS CAPTADOS | | ANATOMO |
|--|--------------------|------------------------|--------------------|----------------------|--------------------------|------------------------|----------|-----------------|----------|----------|----------|----------|----------------|-----------------------------|-----------|----------|
| | | | | RECUSA DA FAMILIA | CONTRA INDICAÇÃO CLÍNICA | NÃO DIAGNÓSTICO DE ME* | OUTROS | RIM | FÍGADO | CORAÇÃO | PÂNCREAS | PULMÃO | | CÓRNEAS ME e CP | GOIÁS | |
| HUGO | 25 | 18 | 7 | 10 | 3 | 3 | 2 | 13 | 2 | | | | 36 | 10 | 4 | 1 |
| HUGOL | 33 | 26 | 6 | 20 | 5 | 2 | | 14 | 4 | | | | 18 | 12 | 6 | |
| HUANA | 9 | 8 | 2 | 5 | | 1 | 1 | 4 | 2 | 2 | | | 2 | 4 | 4 | |
| HURSO | 3 | 2 | 1 | 1 | | 1 | | 2 | | | | | 2 | | 2 | |
| HMI | 1 | 1 | | 1 | | | | | | | | | | | | |
| HGG | 1 | | | | | 1 | | | | | | | | | | |
| HDT | 1 | | | | 1 | | | | | | | | | | | |
| HUAPA | | | | | | | | | | | | | 2 | | | |
| HOSPITAL DAS CLÍNICAS | 2 | 1 | | 1 | | 1 | | | | | | | | | | |
| AMPARO | 2 | 1 | 1 | | 1 | | | | | | | | | | | |
| ANISS RASSI | 1 | | | | 1 | | | | | | | | | | | |
| ENCORE | 1 | 1 | | 1 | | | | | | | | | | | | |
| HOSPITAL JARDIM AMERICA | 1 | 1 | | 1 | | | | | | | | | 2 | | | |
| HOSPITAL ORTOPEDICO DE GOIANIA GERALDO PEDRA | 1 | | | | 1 | | | | | | | | | | | |
| HOSPITAL SANTA CASA | 1 | | | | | 1 | | | | | | | | | | |
| HOSPITAL SANTA MÔNICA | 2 | | | | 1 | 1 | | | | | | | | | | |
| HOSPITAL SÃO FRANCISCO | 2 | | | | 1 | | 1 | | | | | | | | | |
| INSTITUTO DO RIM DE GOIÂNIA | 1 | | | | 1 | | | | | | | | | | | |
| IOG | 1 | | | | | | 1 | | | | | | | | | |
| TOTAL | 88 | 59 | 17 | 40 | 15 | 11 | 5 | 33 | 8 | 2 | 0 | 0 | 62 | 26 | 16 | 1 |

* ME = Morte Encefálica *CP = coração parado

SECRETARIA
DE ESTADO DA SAÚDEESTADO
DE GOIÁS

CET.CG.003 FI7 Ed. 12/2018

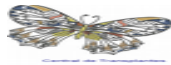
MÊS/ANO: JULHO/2018

| ESTABELECIMENTO | NOTIFICAÇÕES DE ME | N° ENTREVISTA FAMILIAR | DOAÇÕES EFETIVADAS | MOTIVO DA NÃO DOAÇÃO | | | | ÓRGÃOS CAPTADOS | | | | | TECIDO CAPTADO | DESTINO DOS ÓRGÃOS CAPTADOS | | ANATOMO |
|--|--------------------|------------------------|--------------------|----------------------|--------------------------|------------------------|----------|-----------------|----------|----------|----------|----------|----------------|-----------------------------|----------|----------|
| | | | | RECUSA DA FAMILIA | CONTRA INDICAÇÃO CLÍNICA | NÃO DIAGNÓSTICO DE ME* | OUTROS | RIM | FÍGADO | CORAÇÃO | PÂNCREAS | PULMÃO | | CÓRNEAS ME e CP | GOIÁS | |
| HUGO | 11 | 9 | 2 | 7 | | 1 | 1 | 2 | 1 | | | | 16 | | 3 | |
| HUGOL | 19 | 18 | 4 | 13 | 1 | | 1 | 8 | 1 | | | | 16 | 8 | 1 | |
| HGG | 1 | | | | | 1 | | 2 | 1 | 1 | | | 2 | 2 | 2 | |
| HUANA | 2 | 2 | 1 | | 1 | | | 2 | 1 | | | | 2 | 3 | | |
| HURSO | 2 | 2 | | 2 | | | | | | | | | | | | |
| HDT | 1 | 1 | | 1 | | | | | | | | | | | | |
| CRER | 1 | 1 | | 1 | | | | | | | | | | | | |
| HOSPITAL NEUROLOGICO | 1 | 1 | 1 | | | | | | | | | | | | | |
| HOSPITAL ORTOPEDICO DE GOIANIA GERALDO PEDRA | 1 | | | | | 1 | | | | | | | | | | |
| HOSPITAL SÃO DOMINGOS | 1 | 1 | | | | | 1 | | | | | | 2 | | | |
| HOSPITAL SÃO FRANCISCO | 1 | 1 | | 1 | | | | | | | | | | | | |
| INSTITUTO DE ANGIOLOGIA DE GOIÂNIA | 1 | 1 | | 1 | | | | | | | | | | | | |
| TOTAL | 42 | 37 | 8 | 26 | 2 | 3 | 3 | 14 | 4 | 1 | 0 | 0 | 38 | 13 | 6 | 0 |

* ME = Morte Encefálica *CP = coração parado

OBS. 1 CONTRA INDICAÇÃO CLÍNICA DO HUANA FOI APOS ENTREVISTA

2. A CAPTAÇÃO DOS ORGAOS REFERENTE A DOAÇÃO DO NEUROLOGICO FOI REALIZADO NO HGG

SECRETARIA
DE ESTADO DA SAÚDEESTADO
DE GOIÁS

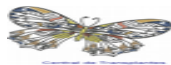
CET.CG.003 F17 Ed. 12/2018

MÊS/ANO: AGOSTO/2018

| ESTABELECIMENTO | NOTIFICAÇÕES DE ME | Nº ENTREVISTA FAMILIAR | DOAÇÕES EFETIVADAS | MOTIVO DA NÃO DOAÇÃO | | | | ÓRGÃOS CAPTADOS | | | | | TECIDO CAPTADO CÓRNEAS ME e CP | DESTINO DOS ÓRGÃOS CAPTADOS | | ANATOMO |
|-------------------------|--------------------|------------------------|--------------------|----------------------|--------------------------|------------------------|----------|-----------------|----------|----------|----------|----------|--------------------------------------|-----------------------------|----------|----------|
| | | | | RECUSA DA FAMILIA | CONTRA INDICAÇÃO CLÍNICA | NÃO DIAGNÓSTICO DE ME* | OUTROS | RIM | FÍGADO | CORAÇÃO | PÂNCREAS | PULMÃO | | GOIÁS | NACIONAL | |
| HUGO | 4 | 3 | 1 | 2 | 0 | 1 | | 2 | 1 | 1 | | | 4 | 2 | 2 | |
| HUGOL | 8 | 6 | 2 | 4 | 1 | 1 | | 6 | 1 | | | | 10 | 4 | 1 | 2 |
| HGG | 1 | | | 0 | 1 | | | | | | | | | | | |
| HUANA | 3 | 1 | | 1 | 1 | | 1 | | | | | | | | | |
| HURSO | 1 | 1 | | 1 | | | | | | | | | | | | |
| HMI | 1 | | | | 1 | | | | | | | | | | | |
| ANIMA CENTRO HOSPITALAR | 1 | | | | | 1 | | | | | | | | | | |
| HOSPITAL NEUROLOGICO | 1 | 1 | | 1 | | | | | | | | | | | | |
| HOSPITAL SANTA BARBARA | 1 | 1 | 1 | | | | | | | | | | | | | |
| HOSPITAL SANTA HELENA | 1 | | | | | 1 | | | | | | | | | | |
| TOTAL | 22 | 13 | 4 | 9 | 4 | 4 | 1 | 8 | 2 | 1 | 0 | 0 | 14 | 6 | 3 | 2 |

* ME = Morte Encefálica *CP = coração parado

2. A CAPTAÇÃO DOS ÓRGÃOS REFERENTE A DOAÇÃO DA STA BARBARA FOI REALIZADO NO HUGOL

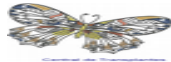
SECRETARIA
DE ESTADO DA SAÚDEESTADO
DE GOIÁS

CET.CG.003 F17 Ed. 12/2018

MÊS/ANO: SETEMBRO/2018

| ESTABELECIMENTO | NOTIFICAÇÕES DE ME | Nº ENTREVISTA FAMILIAR | DOAÇÕES EFETIVADAS | MOTIVO DA NÃO DOAÇÃO | | | | ÓRGÃOS CAPTADOS | | | | | TECIDO CAPTADO | DESTINO DOS ÓRGÃOS CAPTADOS | | ANATOMO |
|-----------------------------|--------------------|------------------------|--------------------|----------------------|--------------------------|------------------------|----------|-----------------|----------|----------|----------|----------|----------------|-----------------------------|-----------|----------|
| | | | | RECUSA DA FAMILIA | CONTRA INDICAÇÃO CLINICA | NÃO DIAGNÓSTICO DE ME* | OUTROS | RIM | FÍGADO | CORAÇÃO | PÂNCREAS | PULMÃO | | CÓRNEAS ME e CP | GOIÁS | |
| HUGOL | 14 | 10 | 4 | 6 | 3 | 1 | | 8 | 3 | 1 | | | 8 | 5 | 6 | 1 |
| HUGO | 11 | 6 | | 4 | 3 | 3 | 1 | | | | | | 2 | | | |
| HUANA | 3 | 3 | 2 | 1 | | | | 3 | 2 | | | | | 2 | 3 | |
| HDT | 1 | 1 | | 1 | | | | | | | | | | | | |
| HGG | | | | | | | | 2 | | | | 2 | 2 | 2 | 2 | |
| HOSPITAL CLINICA DO ESPORTE | 1 | | | | 1 | | | | | | | | | | | |
| HOSPITAL DOS ACIDENTADOS | 1 | | | | 1 | | | | | | | | | | | |
| HOSPITAL ENCORE | 1 | | | | 1 | | | | | | | | | | | |
| HOSPITAL SANTA HELENA | 1 | 1 | | 1 | | | | | | | | | | | | |
| HOSPITAL SANTA MARIA | 1 | 1 | 1 | | | | | | | | | | | | | |
| HOSPITAL SÃO DOMINGOS | 1 | 1 | | 1 | | | | | | | | | | | | |
| TOTAL | 35 | 23 | 7 | 14 | 9 | 4 | 1 | 13 | 5 | 1 | 0 | 2 | 12 | 9 | 11 | 1 |

* ME = Morte Encefálica *CP = coração parado

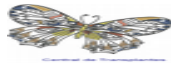
SECRETARIA
DE ESTADO DA SAÚDEESTADO
DE GOIÁS

CET.CG.003 FI7 Ed. 12/2018

TERCEIRO TRIMESTRE DE 2018

| ESTABELECIMENTO | NOTIFICAÇÕES DE ME | Nº ENTREVISTA FAMILIAR | DOAÇÕES EFETIVADAS | MOTIVO DA NÃO DOAÇÃO | | | | ÓRGÃOS CAPTADOS | | | | | TECIDO CAPTADO | DESTINO DOS ÓRGÃOS CAPTADOS | | ANATOMO |
|--|--------------------|------------------------|--------------------|----------------------|--------------------------|------------------------|----------|-----------------|-----------|----------|----------|----------|----------------|-----------------------------|-----------|----------|
| | | | | RECUSA DA FAMÍLIA | CONTRA INDICAÇÃO CLÍNICA | NÃO DIAGNÓSTICO DE ME* | OUTROS | RIM | FÍGADO | CORAÇÃO | PÂNCREAS | PULMÃO | | CÓRNEAS ME e CP | GOIÁS | |
| HUGO | 26 | 18 | 3 | 13 | 3 | 5 | 2 | 4 | 2 | 1 | | | 22 | 2 | 5 | |
| HUGOL | 41 | 34 | 10 | 23 | 5 | 2 | 1 | 22 | 5 | 1 | | | 34 | 17 | 8 | 3 |
| HUANA | 8 | 6 | 3 | 2 | 2 | | 1 | 5 | 3 | | | | 2 | 5 | 3 | |
| HURSO | 3 | 3 | | 3 | | | | | | | | | | | | |
| HGG | 2 | | | | 1 | 1 | | 4 | 1 | 1 | | 2 | 4 | 4 | 4 | |
| HDT | 2 | 2 | | 2 | | | | | | | | | | | | |
| HMI | 1 | | | | 1 | | | | | | | | | | | |
| CRER | 1 | 1 | | 1 | | | | | | | | | | | | |
| ANIMA CENTRO HOSPITALAR | 1 | | | | | 1 | | | | | | | | | | |
| HOSPITAL CLINICA DO ESPORTE | 1 | | | | 1 | | | | | | | | | | | |
| HOSPITAL ENCORE | 1 | | | | 1 | | | | | | | | | | | |
| HOSPITAL DOS ACIDENTADOS | 1 | | | | 1 | | | | | | | | | | | |
| HOSPITAL NEUROLOGICO | 2 | 2 | 1 | 1 | | | | | | | | | | | | |
| HOSPITAL ORTOPEDICO DE GOIANIA GERALDO PEDRA | 1 | | | | | 1 | | | | | | | | | | |
| HOSPITAL SANTA BARBARA | 1 | 1 | 1 | | | | | | | | | | | | | |
| HOSPITAL SANTA HELENA | 2 | 1 | | 1 | | 1 | | | | | | | | | | |
| HOSPITAL SANTA MARIA | 1 | 1 | 1 | | | | | | | | | | | | | |
| HOSPITAL SÃO DOMINGOS | 2 | 2 | | 1 | | | 1 | | | | | | 2 | | | |
| HOSPITAL SÃO FRANCISCO | 1 | 1 | | 1 | | | | | | | | | | | | |
| INSTITUTO DE ANGIOLOGIA DE GOIÂNIA | 1 | 1 | | 1 | | | | | | | | | | | | |
| TOTAL | 99 | 73 | 19 | 49 | 15 | 11 | 5 | 35 | 11 | 3 | 0 | 2 | 64 | 28 | 20 | 3 |

* ME = Morte Encefálica *CP = coração parado

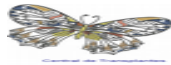
SECRETARIA
DE ESTADO DA SAÚDEESTADO
DE GOIÁS

CET.CG.003 F17 Ed. 12/2018

MÊS/ANO: OUTUBRO/2018

| ESTABELECIMENTO | NOTIFICAÇÕES DE ME | Nº ENTREVISTA FAMILIAR | DOAÇÕES EFETIVADAS | MOTIVO DA NÃO DOAÇÃO | | | | ÓRGÃOS CAPTADOS | | | | | TECIDO CAPTADO | DESTINO DOS ÓRGÃOS CAPTADOS | | ANATOMO |
|------------------------------|--------------------|------------------------|--------------------|----------------------|--------------------------|------------------------|----------|-----------------|----------|----------|----------|----------|----------------|-----------------------------|-----------|----------|
| | | | | RECUSA DA FAMILIA | CONTRA INDICAÇÃO CLÍNICA | NÃO DIAGNÓSTICO DE ME* | OUTROS | RIM | FÍGADO | CORAÇÃO | PÂNCREAS | PULMÃO | | CÓRNEAS ME e CP | GOIÁS | |
| HUGOL | 22 | 16 | 7 | 9 | 2 | 3 | 1 | 12 | 4 | 3 | 1 | 2 | 10 | 8 | 14 | |
| HUGO | 6 | 4 | 2 | 2 | 1 | 1 | | 4 | 1 | | | | 6 | 2 | 1 | 2 |
| HUANA | 4 | 2 | | 2 | 2 | | | | | | | | | | | |
| HUAPA | 1 | | | | 1 | | | | | | | | | | | |
| HGG | 1 | | | | | 1 | | | | | | | | | | |
| HOSPITAL DAS CLINICAS UFG | 1 | 1 | 1 | | | | | 2 | | | | 2 | 2 | 2 | 2 | |
| Hospital Dr. Domingos Mendes | 1 | 1 | | 1 | | | | | | | | | | | | |
| HOSPITAL JARDIM AMÉRICA | 1 | | | | 1 | | | | | | | | | | | |
| HOSPITAL SANTA HELENA | 1 | | | | 1 | | | | | | | | | | | |
| TOTAL | 38 | 24 | 10 | 14 | 8 | 5 | 1 | 18 | 5 | 3 | 1 | 4 | 18 | 12 | 17 | 2 |

* ME = Morte Encefálica *CP = coração parado

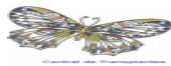
SECRETARIA
DE ESTADO DA SAÚDEESTADO
DE GOIÁS

CET.CG.003 F17 Ed. 12/2018

MÊS/ANO: NOVEMBRO/2018

| ESTABELECIMENTO | NOTIFICAÇÕES DE ME | Nº ENTREVISTA FAMILIAR | DOAÇÕES EFETIVADAS | MOTIVO DA NÃO DOAÇÃO | | | | ÓRGÃOS CAPTADOS | | | | | TECIDO CAPTADO CÓRNEAS ME e CP | DESTINO DOS ÓRGÃOS CAPTADOS | | ANATOMO |
|--|--------------------|------------------------|--------------------|----------------------|--------------------------|------------------------|----------|-----------------|----------|----------|----------|----------|--------------------------------------|-----------------------------|----------|----------|
| | | | | RECUSA DA FAMILIA | CONTRA INDICAÇÃO CLÍNICA | NÃO DIAGNÓSTICO DE ME* | OUTROS | RIM | FÍGADO | CORAÇÃO | PÂNCREAS | PULMÃO | | GOIÁS | NACIONAL | |
| HUGOL | 15 | 12 | 5 | 6 | 3 | | 1 | 10 | 3 | | | | 12 | 6 | 5 | 2 |
| HUGO | 9 | 5 | | 2 | 4 | 1 | 2 | | | | | | 7 | | | |
| HURSO | 3 | 2 | 1 | 1 | | 1 | | 2 | 1 | | | | | 2 | 1 | |
| HUANA | 2 | 1 | | 1 | | 1 | | | | | | | | | | |
| HGG | | | | | | | | 2 | 1 | | | | 2 | 3 | | |
| HOSPITAL DAS CLINICAS UFG | 1 | | | | | 1 | | | | | | | 2 | | | |
| ANIMA | 2 | 1 | | 1 | 1 | | | | | | | | | | | |
| HOSPITAL MUNICIPAL MODESTO DE CARVALHO | 1 | 1 | 1 | | | | | 2 | | | | | 2 | 2 | | |
| HOSPITAL SANTA MONICA | 1 | | | | 1 | | | | | | | | | | | |
| INSTITUTO DE NEUROLOGIA DE GOIÂNIA | 1 | 1 | 1 | | | | | | | | | | | | | |
| GASTRO SALUSTIANO | 1 | | | | | 1 | | | | | | | | | | |
| TOTAL | 36 | 23 | 8 | 11 | 9 | 5 | 3 | 16 | 5 | 0 | 0 | 0 | 25 | 13 | 6 | 2 |

* ME = Morte Encefálica *CP = coração parado

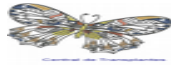
SECRETARIA
DE ESTADO DA SAÚDEESTADO
DE GOIÁS

CET.CG.003 FI7 Ed. 12/2018

MÊS/ANO: DEZEMBRO/2018

| ESTABELECIMENTO | NOTIFICAÇÕES DE ME | Nº ENTREVISTA FAMILIAR | DOAÇÕES EFETIVADAS | MOTIVO DA NÃO DOAÇÃO | | | | ÓRGÃOS CAPTADOS | | | | | TECIDO CAPTADO CÓRNEAS ME e CP | DESTINO DOS ÓRGÃOS CAPTADOS | | ANATOMO |
|--------------------------------------|--------------------|------------------------|--------------------|----------------------|--------------------------|------------------------|----------|-----------------|----------|----------|----------|----------|--------------------------------------|-----------------------------|-----------|----------|
| | | | | RECUSA DA FAMILIA | CONTRA INDICAÇÃO CLÍNICA | NÃO DIAGNÓSTICO DE ME* | OUTROS | RIM | FÍGADO | CORAÇÃO | PÂNCREAS | PULMÃO | | GOIÁS | NACIONAL | |
| HUGOL | 12 | 9 | 6 | 3 | 3 | | | 10 | 3 | 1 | 1 | | 8 | 9 | 6 | |
| HUGO | 5 | 3 | 1 | 2 | 1 | 1 | | 2 | 1 | | | | 2 | 1 | 2 | |
| HURSO | 1 | | | | | 1 | | | | | | | | | | |
| HUANA | 4 | 3 | 1 | 2 | | 1 | | 2 | 1 | | | | | 1 | 2 | |
| HMI | 1 | 1 | 1 | | | | | 2 | 1 | | | | 2 | 2 | 1 | |
| HGG | 3 | | | | 2 | | 1 | | | | | | | | | |
| HUAPA | | | | | | | | | | | | | 2 | | | |
| HOSPITAL DAS CLINICAS UFG | 2 | | | | 2 | | | | | | | | 2 | | | |
| HOSPITAL JD AMERICA | | | | | | | | | | | | | 2 | | | |
| HOSPITAL SAO FRANCISCO DE ASSIS LTDA | 1 | 1 | | | 1 | | | | | | | | | | | |
| SÃO NICOLAU | 1 | | | | | 1 | | | | | | | | | | |
| TOTAL | 30 | 17 | 9 | 7 | 9 | 4 | 1 | 16 | 6 | 1 | 1 | 0 | 16 | 13 | 11 | 0 |

* ME = Morte Encefálica *CP = coração parado



SECRETARIA
DE ESTADO DA SAÚDE



ESTADO
DE GOIÁS

CET.CG.003 F17 Ed. 12/2018

QUARTO TRIMESTRE DE 2018

| ESTABELECIMENTO | NOTIFICAÇÕES DE ME | Nº ENTREVISTA FAMILIAR | DOAÇÕES EFETIVADAS | MOTIVO DA NÃO DOAÇÃO | | | | ÓRGÃOS CAPTADOS | | | | | TECIDO CAPTADO | DESTINO DOS ÓRGÃOS CAPTADOS | | ANATOMO |
|--|--------------------|------------------------|--------------------|----------------------|--------------------------|------------------------|----------|-----------------|-----------|----------|----------|----------|----------------|-----------------------------|-----------|----------|
| | | | | RECUSA DA FAMÍLIA | CONTRA INDICAÇÃO CLÍNICA | NÃO DIAGNÓSTICO DE ME* | OUTROS | RIM | FÍGADO | CORAÇÃO | PÂNCREAS | PULMÃO | | CORNEAS ME e CP | GOIÁS | |
| HUGOL | 49 | 37 | 18 | 18 | 8 | 3 | 2 | 32 | 10 | 4 | 2 | 2 | 30 | 23 | 25 | 2 |
| HUGO | 20 | 12 | 3 | 6 | 6 | 3 | 2 | 6 | 2 | | | | 15 | 3 | 3 | 2 |
| HUANA | 10 | 6 | 1 | 5 | 2 | 2 | | 2 | 1 | | | | | 1 | 2 | |
| HURSO | 4 | 2 | 1 | 1 | | 2 | | 2 | 1 | | | | | 2 | 1 | |
| HGG | 4 | | | | 2 | 1 | 1 | 2 | 1 | | | | 2 | 3 | | |
| HUAPA | 1 | | | | 1 | | | 0 | 0 | | | | 2 | | | |
| HMI | 1 | 1 | 1 | | | | | 2 | 1 | | | | 2 | 2 | 1 | |
| HOSPITAL DAS CLÍNICAS | 4 | 1 | 1 | | 2 | 1 | | 2 | | | | 2 | 4 | 2 | 2 | |
| ANIMA CENTRO HOSPITALAR | 2 | 1 | | 1 | 1 | | | | | | | | | | | |
| Hospital Dr. Domingos Mendes | 1 | 1 | | 1 | | | | | | | | | | | | |
| HOSPITAL JARDIM AMERICA | 1 | | | | 1 | | | | | | | | 2 | | | |
| HOSPITAL MUNICIPAL MODESTO DE CARVALHO | 1 | 1 | 1 | | | | | 2 | | | | | 2 | 2 | | |
| HOSPITAL SANTA HELENA | 1 | | | | 1 | | | | | | | | | | | |
| HOSPITAL SANTA MONICA | 1 | | | | 1 | | | | | | | | | | | |
| HOSPITAL SÃO FRANCISCO DE ASSIS LTDA | 1 | 1 | | | 1 | | | | | | | | | | | |
| INSTITUTO DE NEUROLOGIA DE GOIÂNIA | 1 | 1 | 1 | | | | | | | | | | | | | |
| GASTRO SALUSTIANO | 1 | | | | | 1 | | | | | | | | | | |
| HOSPITAL SÃO NICOLAU | 1 | | | | | 1 | | | | | | | | | | |
| TOTAL | 104 | 64 | 27 | 32 | 26 | 14 | 5 | 50 | 16 | 4 | 2 | 4 | 59 | 38 | 34 | 4 |

* ME = Morte Encefálica *CP = coração parado



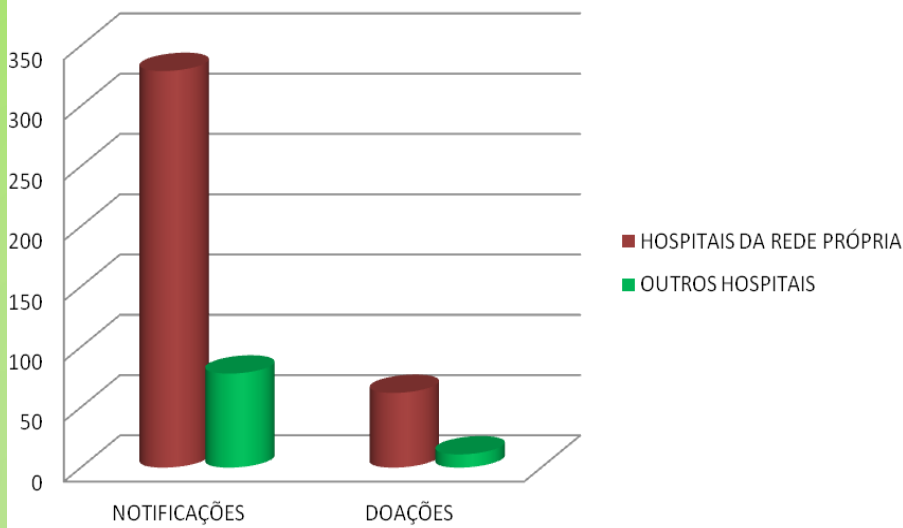
ANUAL 2018

| ESTABELECIMENTO | NOTIFICAÇÕES DE ME | Nº ENTREVISTA FAMILIAR | DOAÇÕES EFETIVADAS | MOTIVO DA NÃO DOAÇÃO | | | | ÓRGÃOS CAPTADOS | | | | | TECIDO CAPTADO | DESTINO DOS ÓRGÃOS CAPTADOS | | ANATOMO |
|--|--------------------|------------------------|--------------------|----------------------|--------------------------|------------------------|-----------|-----------------|-----------|-----------|----------|----------|----------------|-----------------------------|------------|-----------|
| | | | | RECUSA DA FAMILIA | CONTRA INDICAÇÃO CLÍNICA | NÃO DIAGNÓSTICO DE ME* | OUTROS | RIM | FÍGADO | CORAÇÃO | PÂNCREAS | PULMÃO | | CÓRNEAS ME e CP | GOIÁS | |
| HUGOL | 152 | 117 | 41 | 74 | 25 | 9 | 3 | 84 | 25 | 6 | 3 | 2 | 98 | 63 | 45 | 9 |
| HUGO | 107 | 73 | 24 | 42 | 15 | 18 | 8 | 43 | 11 | 3 | 2 | | 126 | 27 | 27 | 5 |
| HUANA | 34 | 25 | 7 | 16 | 6 | 3 | 2 | 13 | 7 | 3 | | | 4 | 12 | 10 | 1 |
| HURSO | 16 | 11 | 4 | 7 | | 5 | 0 | 8 | 2 | | | | 6 | 6 | 4 | |
| HGG | 8 | 1 | | 1 | 3 | 3 | 1 | 6 | 2 | 1 | | 2 | 8 | 7 | 4 | |
| HDT | 5 | 2 | | 2 | 3 | | | | | | | | | | | |
| HMI | 3 | 2 | 1 | 1 | 1 | | | 2 | 1 | | | | 2 | 2 | 1 | |
| HUAPA | 1 | | | | 1 | | | | | | | | 4 | | | |
| CRER | 2 | 2 | | 2 | | | | | | | | | | | | |
| HOSPITAL DAS CLINICAS UFG | 7 | 2 | 1 | 1 | 2 | 3 | | 2 | | | | 2 | 4 | 2 | 2 | |
| ANIMA CENTRO HOSPITALAR | 4 | 2 | | 2 | 1 | 1 | | | | | | | | | | |
| GASTRO SALUSTIANO | 1 | | | | 0 | 1 | | | | | | | | | | |
| HOSPITAL AMPARO | 2 | 1 | 1 | | 1 | | | | | | | | | | | |
| HOSPITAL CLINICA DO ESPORTE | 1 | | | | 1 | | | | | | | | | | | |
| HOSPITAL DO CORAÇÃO ANIS RASSI | 1 | | | | 1 | | | | | | | | | | | |
| HOSPITAL DR. DOMINGOS MENDES | 1 | 1 | | 1 | | | | | | | | | | | | |
| HOSPITAL DOS ACIDENTADOS | 3 | 1 | | 1 | 2 | | | | | | | | | | | |
| HOSPITAL ENCORE | 4 | 1 | | 1 | 3 | | | | | | | | | | | |
| HOSPITAL GOIANIA LESTE | 1 | | | | 1 | | | | | | | | | | | |
| HOSPITAL JARDIM AMERICA | 4 | 1 | | 1 | 2 | 1 | | | | | | | 4 | | | |
| HOSPITAL MUNICIPAL MODESTO DE CARVALHO | 1 | 1 | 1 | | | | | 2 | | | | | 2 | 2 | | |
| HOSPITAL NEUROLOGICO | 4 | 4 | 3 | 1 | | | | | | | | | 0 | | 3 | |
| HOSPITAL ORTOPEDICO DE GOIANIA GERALDO PEDRA | 2 | | | | 1 | 1 | | | | | | | | | | |
| HOSPITAL E MATERNIDADE SANTA BARBARA | 1 | 1 | 1 | | | | | | | | | | | | | |
| HOSPITAL SANTA HELENA | 6 | 2 | | 2 | 2 | 2 | | | | | | | | | | |
| HOSPITAL SANTA MARIA | 1 | 1 | 1 | | | | | | | | | | | | | |
| HOSPITAL SANTA MONICA | 5 | 2 | 2 | | 2 | 1 | | 4 | 1 | | | 2 | 4 | 2 | 3 | 2 |
| HOSPITAL SANTA ROSA | 1 | 1 | 1 | | | | | 2 | | | | | 2 | 2 | | |
| HOSPITAL SÃO DOMINGOS | 2 | 2 | | 1 | | | 1 | | | | | | 2 | | | |
| HOSPITAL SÃO FRANCISCO | 4 | 2 | | 1 | 2 | | 1 | | | | | | | | | |
| HOSPITAL SÃO NICOLAU | 1 | | | | | 1 | | | | | | | | | | |
| HOSPITAL SÃO SILVESTRE | 1 | 1 | 1 | | | | | 2 | 1 | 1 | | | | 2 | 2 | |
| INSTITUTO DE ANGIOLOGIA DE GOIÂNIA | 1 | 1 | | 1 | | | | | | | | | | | | |
| INSTITUTO DO RIM | 2 | | | | 2 | | | | | | | | | | | |
| INSTITUTO ORTOPÉDICO DE GOIÂNIA | 1 | | | | | | 1 | | | | | | | | | |
| SANTA CASA DE MISERICÓRDIA DE GOIÂNIA | 1 | | | | | 1 | | | | | | | | | | |
| TOTAL | 391 | 260 | 89 | 158 | 77 | 50 | 17 | 168 | 50 | 14 | 5 | 8 | 266 | 127 | 101 | 17 |

* ME = Morte Encefálica *CP = coração parado

Central Estadual de Transplantes de Goiás Registros Gerais de 2018

Notificações de ME / Doações Efetivas



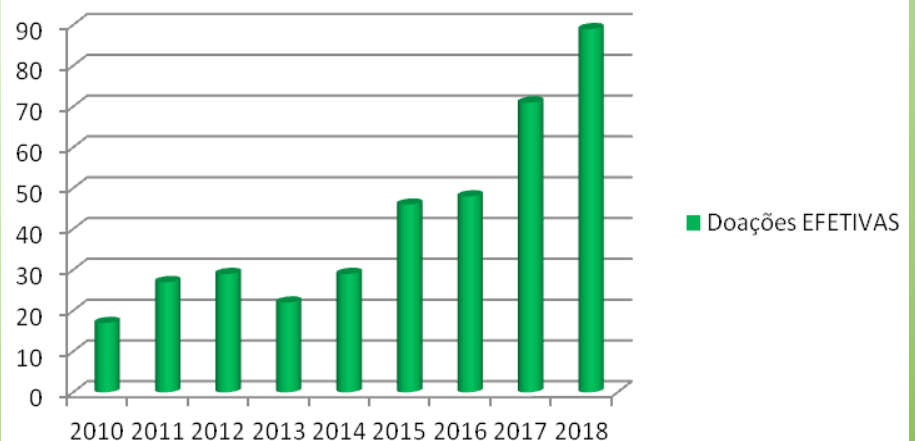
Em 2018 foram registradas 391 notificações de ME:

- sendo que 84,14% destas foram oriundas de hospitais da rede própria;
- esse número é 5% maior do que o registrado em 2017;
- maior número de toda série histórica;
- 36 hospitais notificantes;
- HUGO e HUGOL: 65,2%.

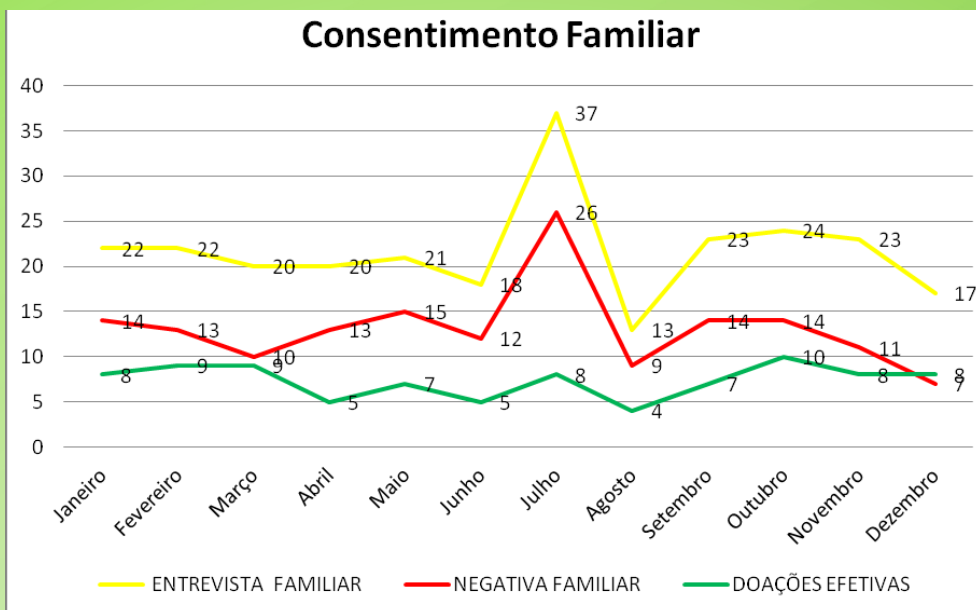
89 Doações Efetivas em 2018

- maior número da série histórica;
- o resultado é 25,35% maior do que o registrado em 2017;
- nessas doações foram captados 245 órgãos;
- oriundas de 14 hospitais notificantes;
- Hospitais da rede própria: 86,6%.

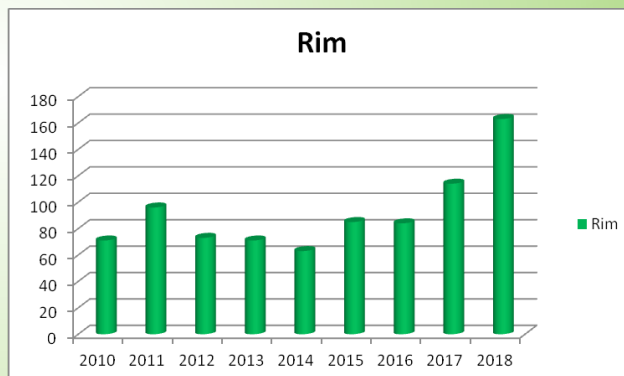
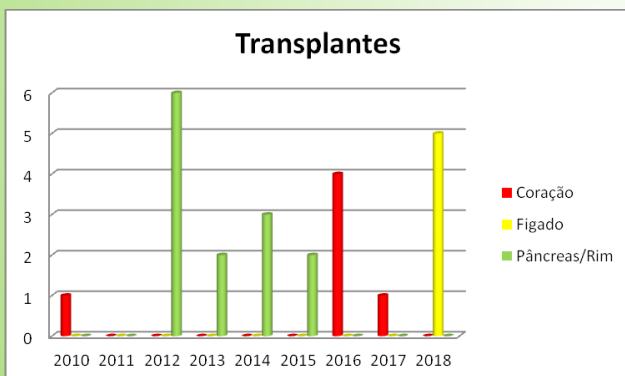
Doações EFETIVAS



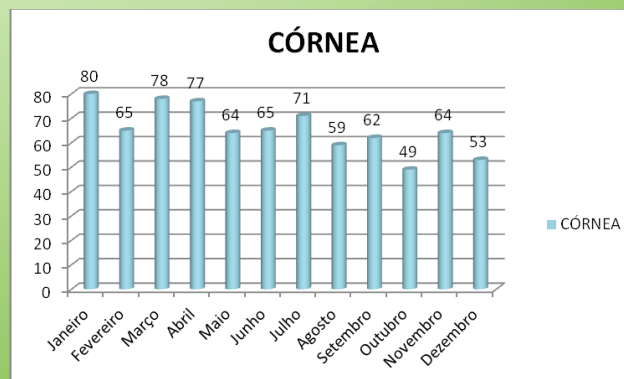
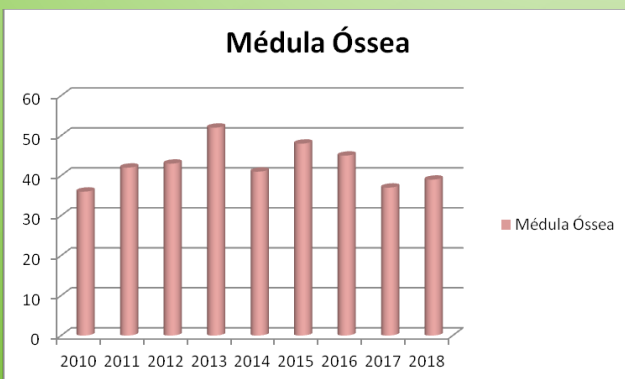
O desenvolvimento dos centros transplantadores e o aumento do rol de especialidades atendidas é fator dependente do número de doações de órgãos e tecidos no estado. Até 2017 Goiás sempre encaminhou para outros estados os órgãos que aqui não seriam transplantados por não disponibilizar equipe ou pelo fato da equipe não deter condições para o procedimento. Já em 2017 e, por fim em 2018, com o credenciamento para transplante de rim e fígado do Hospital Geral de Goiânia Dr. Alberto Rassi, Goiás superou os números de sua série histórica nas duas modalidades.



A doação de órgãos e tecidos no Brasil só poderá ocorrer mediante a autorização familiar após o diagnóstico de morte encefálica. Nos últimos meses observamos a aproximação das linhas de **negativa familiar** e **doações efetivas**, o que demonstra uma pequena redução da taxa de negativa familiar no estado (61,7% para 60,76%), superior a taxa nacional (44%).



Em 2018 foram realizados os primeiros 5 transplantes hepáticos do estado de Goiás, todos no Hospital Geral de Goiânia. Também lá foram realizados 132 dos 163 transplantes renais, maior número da série histórica da Central Estadual de Transplantes. Hospital Santa Helena e Santa Casa de Misericórdia de Goiânia também fizeram transplantes renais.



O transplante de medula óssea é realizado no Hospital Araújo Jorge e vem apresentando a média nos últimos anos de 42 transplantes por mês.

Goiás até setembro de 2018 era o maior transplantador de córnea por milhão de população, no Brasil, segundo a Associação Brasileira de Transplantes de Órgãos e Tecidos. O tempo de espera por um transplante reduziu de 10 meses para 2 meses.



ESTATÍSTICAS GERAIS DA CENTRAL ESTADUAL DE TRANSPLANTES DE GOIÁS

ANO: 2018

| MÊS | NOTIFICAÇÕES DE ME | DOADOR ELEGÍVEIS | DOAÇÕES EFETIVAS | DOADORES APENAS 1 TIPO DE ÓRGÃO TRANSPLANTADO | DOADORES DE MÚLTIPLOS ÓRGÃOS | DOADORES DE ÓRGÃOS E TECIDOS | DOADORES COM PCR | ENTREVISTA FAMILIAR | CAUSAS DA NÃO EFETIVAÇÃO DA DOAÇÃO | | | | |
|--------------|--------------------|------------------|------------------|---|------------------------------|------------------------------|------------------|---------------------|------------------------------------|----------------------|---|--|-----------|
| | | | | | | | | | NEGATIVA FAMILIAR | PCR ANTES DA REMOÇÃO | CONTRA INDICAÇÃO CLÍNICA (SOROLOGIA, IDADE, INFECÇÃO) | DIAGNÓSTICO DE ME* NÃO CONFIRMADO / PCR ANTES DA CONCLUSÃO DO TDME | OUTROS |
| Janeiro | 27 | 22 | 8 | 4 | 4 | 6 | 1 | 22 | 14 | 0 | 3 | 2 | 0 |
| Fevereiro | 37 | 22 | 9 | 4 | 5 | 7 | 0 | 22 | 13 | 0 | 9 | 6 | 0 |
| Março | 36 | 21 | 9 | 1 | 5 | 7 | 0 | 20 | 10 | 0 | 9 | 6 | 2 |
| Abril | 25 | 20 | 5 | 4 | 0 | 2 | 1 | 20 | 13 | 0 | 3 | 2 | 2 |
| Maio | 33 | 23 | 7 | 3 | 4 | 6 | 0 | 21 | 15 | 0 | 6 | 3 | 2 |
| Junho | 30 | 18 | 5 | 3 | 2 | 3 | 0 | 18 | 12 | 0 | 6 | 6 | 1 |
| Julho | 42 | 37 | 8 | 3 | 4 | 8 | 4 | 37 | 26 | 2 | 2 | 3 | 1 |
| Agosto | 22 | 14 | 4 | 3 | 1 | 3 | 1 | 13 | 9 | 0 | 4 | 4 | 1 |
| Setembro | 35 | 23 | 7 | 1 | 6 | 5 | 1 | 23 | 14 | 1 | 9 | 4 | 0 |
| Outubro | 38 | 25 | 10 | 2 | 6 | 6 | 0 | 24 | 14 | 0 | 8 | 5 | 1 |
| Novembro | 36 | 23 | 8 | 2 | 5 | 5 | 3 | 23 | 11 | 0 | 9 | 5 | 3 |
| Dezembro | 30 | 18 | 9 | 2 | 6 | 4 | 1 | 17 | 7 | 0 | 9 | 4 | 1 |
| TOTAL | 391 | 266 | 89 | 32 | 48 | 62 | 12 | 260 | 158 | 3 | 77 | 50 | 14 |

* ME – Morte Encefálica

| MÊS | ÓRGÃOS CAPTADOS (INCLUSIVE INTERVIVOS) | | | | | ÓRGÃOS RECEBIDOS CNT | | | ÓRGÃOS DISPONIBILIZADOS PARA CNT | | | | |
|--------------|--|-----------|-----------|----------|----------|----------------------|----------|----------|----------------------------------|-----------|----------|----------|-----------|
| | RIM | FÍGADO | CORAÇÃO | PÂNCREAS | PULMÃO | RIM | CORAÇÃO | FIGADO | CORAÇÃO | FÍGADO | PÂNCREAS | PULMÃO | RIM |
| Janeiro | 17 | 4 | 3 | 0 | 0 | 0 | 0 | 0 | 3 | 3 | 0 | 0 | 4 |
| Fevereiro | 18 | 5 | 2 | 2 | 2 | 0 | 0 | 0 | 2 | 5 | 2 | 2 | 2 |
| Março | 17 | 6 | 0 | 1 | 0 | 0 | 0 | 0 | 0 | 5 | 1 | 0 | 2 |
| Abril | 13 | 0 | 0 | 0 | 0 | 1 | 0 | 0 | 0 | 0 | 0 | 0 | 3 |
| Maio | 15 | 6 | 0 | 0 | 0 | 1 | 0 | 0 | 0 | 5 | 0 | 0 | 2 |
| Junho | 15 | 2 | 2 | 0 | 0 | 7 | 0 | 0 | 2 | 2 | 0 | 0 | 2 |
| Julho | 15 | 4 | 1 | 0 | 0 | 2 | 0 | 0 | 1 | 3 | 0 | 0 | 2 |
| Agosto | 10 | 2 | 1 | 0 | 0 | 3 | 0 | 0 | 1 | 2 | 0 | 0 | 0 |
| Setembro | 17 | 5 | 1 | 0 | 2 | 2 | 0 | 0 | 1 | 5 | 0 | 2 | 3 |
| Outubro | 20 | 5 | 3 | 1 | 4 | 0 | 0 | 0 | 3 | 5 | 1 | 4 | 4 |
| Novembro | 20 | 5 | 0 | 0 | 0 | 2 | 0 | 0 | 0 | 4 | 0 | 0 | 2 |
| Dezembro | 17 | 6 | 1 | 1 | 0 | 2 | 0 | 0 | 1 | 3 | 1 | 0 | 6 |
| TOTAL | 194 | 50 | 14 | 5 | 8 | 20 | 0 | 0 | 14 | 42 | 5 | 8 | 32 |



ESTATÍSTICAS GERAIS DA CENTRAL ESTADUAL DE TRANSPLANTES DE GOIÁS

ANO: 2018

| MÊS | ÓRGÃOS DESCARTADOS | | | | |
|--------------|--------------------|----------|----------|----------|-----------|
| | CORAÇÃO | FÍGADO | PÂNCREAS | PULMÃO | RIM |
| Janeiro | 0 | 1 | 0 | 0 | 2 |
| Fevereiro | 0 | 0 | 0 | 0 | 0 |
| Março | 0 | 1 | 0 | 0 | 5 |
| Abril | 0 | 0 | 0 | 0 | 0 |
| Maio | 0 | 1 | 0 | 0 | 0 |
| Junho | 0 | 0 | 0 | 0 | 2 |
| Julho | 0 | 0 | 0 | 0 | 0 |
| Agosto | 0 | 0 | 0 | 0 | 3 |
| Setembro | 0 | 0 | 0 | 0 | 1 |
| Outubro | 0 | 0 | 0 | 0 | 2 |
| Novembro | 0 | 0 | 0 | 0 | 2 |
| Dezembro | 0 | 0 | 0 | 0 | 0 |
| TOTAL | 0 | 3 | 0 | 0 | 17 |

| MÊS | TRANSPLANTES DE ÓRGÃOS SÓLIDOS REALIZADOS EM GOIÁS | | | | | | | |
|--------------|--|------------|--------------|---------------------|------------|--------------|------------|----------|
| | RENAL (DOADOR CADÁVER) | | | RENAL (DOADOR VIVO) | | | CORAÇÃO | FIGADO |
| | HGG | SANTA CASA | SANTA HELENA | HGG | SANTA CASA | SANTA HELENA | SANTA CASA | HGG |
| Janeiro | 7 | 3 | 0 | 1 | 0 | 0 | 0 | 0 |
| Fevereiro | 13 | 2 | 1 | 0 | 0 | 0 | 0 | 0 |
| Março | 8 | 1 | 0 | 0 | 1 | 0 | 0 | 0 |
| Abril | 6 | 0 | 0 | 3 | 1 | 0 | 0 | 0 |
| Maio | 12 | 0 | 0 | 0 | 0 | 1 | 0 | 0 |
| Junho | 14 | 0 | 1 | 4 | 1 | 0 | 0 | 0 |
| Julho | 14 | 0 | 0 | 1 | 0 | 0 | 0 | 1 |
| Agosto | 8 | 0 | 0 | 2 | 0 | 0 | 0 | 0 |
| Setembro | 10 | 0 | 1 | 0 | 0 | 4 | 0 | 0 |
| Outubro | 10 | 1 | 1 | 0 | 1 | 1 | 0 | 0 |
| Novembro | 10 | 3 | 1 | 3 | 1 | 0 | 0 | 1 |
| Dezembro | 5 | 4 | 1 | 0 | 0 | 1 | 0 | 3 |
| TOTAL | 117 | 14 | 6 | 14 | 5 | 7 | 0 | 5 |
| | | 137 | | 26 | | | | |

SECRETARIA
DE ESTADO DA SAÚDEESTADO
DE GOIÁS

CET.CG.003 FI7 Ed. 12/2018

ESTATÍSTICAS GERAIS DA CENTRAL ESTADUAL DE TRANSPLANTES DE GOIÁS

ANO: 2018

PERFIL DOS DOADORES EFETIVOS

| MÊS | SEXO | | IDADE | | | | | | | | | TIPO SANGUÍNEO | | | | CAUSA DO ÓBITO | | | | | |
|--------------|-----------|-----------|----------|----------|----------|----------|-----------|-----------|-----------|----------|----------|----------------|-----------|----------|-----------|----------------|----------|-----------|----------------|-----------------|-----------|
| | MAS | FEM | <01 | 1-5 | 6-10 | 11-17 | 18-34 | 35-49 | 50-64 | 65-79 | 80< | A | B | AB | O | TCE | AVCI | AVCH | TUMOR CEREBRAL | ANÓXIA CEREBRAL | OUTROS |
| Janeiro | 5 | 3 | 0 | 0 | 0 | 1 | 2 | 3 | 2 | 0 | 0 | 1 | 2 | 0 | 5 | 3 | 2 | 2 | 0 | 1 | 0 |
| Fevereiro | 7 | 2 | 0 | 0 | 0 | 1 | 2 | 3 | 2 | 1 | 0 | 2 | 0 | 0 | 7 | 2 | 1 | 3 | 0 | 1 | 2 |
| Março | 4 | 5 | 0 | 0 | 0 | 0 | 2 | 3 | 4 | 0 | 0 | 2 | 2 | 1 | 4 | 4 | 0 | 3 | 0 | 0 | 2 |
| Abril | 4 | 1 | 0 | 0 | 0 | 0 | 0 | 1 | 2 | 2 | 0 | 2 | 1 | 0 | 2 | 1 | 0 | 2 | 0 | 0 | 2 |
| Maiο | 4 | 3 | 0 | 0 | 0 | 0 | 1 | 3 | 3 | 0 | 0 | 2 | 1 | 0 | 4 | 2 | 0 | 4 | 0 | 0 | 1 |
| Junho | 5 | 0 | 0 | 1 | 0 | 0 | 2 | 2 | 0 | 0 | 0 | 1 | 2 | 0 | 2 | 4 | 0 | 0 | 0 | 0 | 1 |
| Julho | 3 | 5 | 0 | 0 | 0 | 1 | 1 | 1 | 3 | 2 | 0 | 6 | 2 | 0 | 0 | 1 | 4 | 3 | 0 | 0 | 0 |
| Agosto | 3 | 1 | 0 | 0 | 0 | 0 | 2 | 0 | 1 | 1 | 0 | 2 | 2 | 0 | 0 | 2 | 0 | 2 | 0 | 0 | 0 |
| Setembro | 5 | 2 | 0 | 0 | 0 | 1 | 2 | 2 | 2 | 0 | 0 | 4 | 1 | 0 | 2 | 3 | 0 | 0 | 0 | 1 | 3 |
| Outubro | 7 | 3 | 0 | 0 | 0 | 1 | 1 | 5 | 3 | 0 | 0 | 6 | 0 | 0 | 4 | 4 | 0 | 4 | 0 | 0 | 2 |
| Novembro | 5 | 3 | 0 | 0 | 1 | 0 | 1 | 1 | 5 | 0 | 0 | 6 | 1 | 0 | 1 | 3 | 2 | 2 | 0 | 0 | 1 |
| Dezembro | 5 | 4 | 0 | 0 | 0 | 0 | 1 | 7 | 1 | 0 | 0 | 2 | 0 | 0 | 7 | 5 | 0 | 2 | 0 | 0 | 2 |
| TOTAL | 57 | 32 | 0 | 1 | 1 | 5 | 17 | 31 | 28 | 6 | 0 | 36 | 14 | 1 | 38 | 34 | 9 | 27 | 0 | 3 | 16 |

* ME – Morte Encefálica



SECRETARIA
DE ESTADO DA SAÚDE



ESTADO
DE GOIÁS

CET.CG.003 F17 Ed. 12/2018

**ESTATÍSTICAS GERAIS DA CENTRAL DE TRANSPLANTES DE GOIÁS
ANO: 2018**

| MÊS | DOADORES OCULARES | TECIDOS CAPTADOS | | | | TRANSPLANTES REALIZADOS | | | | |
|--------------|-------------------|------------------|------------|------------|------------|-------------------------|------------|-----------------------|------------------------|---------------------|
| | | CÓRNEA | | | | CÓRNEA | ESCLERA | MEDULA ÓSSEA | | MÚSCULO ESQUELÉTICO |
| | | ÓPTICA | TECTÔNICA | IMPRÓPRIA | ESCLERA | | | MEDULA ÓSSEA AUTÓLOGO | MEDULA ÓSSEA ALOGÊNICO | |
| Janeiro | 50 | 78 | 5 | 14 | 12 | 80 | 11 | 5 | 1 | 1 |
| Fevereiro | 55 | 72 | 8 | 28 | 8 | 65 | 8 | 3 | 2 | 2 |
| Março | 64 | 74 | 25 | 27 | 5 | 78 | 11 | 2 | 1 | 0 |
| Abril | 53 | 75 | 12 | 17 | 23 | 77 | 11 | 3 | 1 | 1 |
| Maio | 51 | 69 | 15 | 17 | 0 | 64 | 6 | 3 | 2 | 2 |
| Junho | 47 | 73 | 6 | 14 | 9 | 65 | 9 | 3 | 0 | 2 |
| Julho | 58 | 76 | 11 | 29 | 8 | 71 | 8 | 3 | 1 | 1 |
| Agosto | 39 | 55 | 5 | 16 | 8 | 59 | 12 | 5 | 1 | 1 |
| Setembro | 35 | 53 | 3 | 14 | 4 | 62 | 5 | 5 | 0 | 2 |
| Outubro | 35 | 46 | 11 | 11 | 13 | 49 | 10 | 3 | 1 | 0 |
| Novembro | 46 | 51 | 12 | 27 | 9 | 64 | 7 | 2 | 0 | 0 |
| Dezembro | 45 | 47 | 19 | 24 | 2 | 55 | 4 | 2 | 0 | 1 |
| TOTAL | 578 | 769 | 132 | 238 | 101 | 789 | 102 | 39 | 10 | 13 |
| | | 1139 | | | | 891 | | 49 | | |

| MÊS | TECIDOS RECEBIDOS DA CNT | | | TECIDOS DISPONIBILIZADOS PARA CNT | | TECIDOS DESCARTADOS | |
|--------------|--------------------------|----------|---------------------|-----------------------------------|----------|---------------------|----------|
| | CÓRNEA | ESCLERA | MÚSCULO ESQUELÉTICO | CÓRNEA | ESCLERA | CÓRNEA | ESCLERA |
| Janeiro | 0 | 0 | 1 | 4 | 0 | 25 | 0 |
| Fevereiro | 0 | 0 | 2 | 7 | 0 | 30 | 0 |
| Março | 0 | 0 | 0 | 8 | 0 | 36 | 0 |
| Abril | 0 | 0 | 1 | 0 | 0 | 30 | 2 |
| Maio | 0 | 0 | 2 | 3 | 0 | 22 | 0 |
| Junho | 1 | 0 | 2 | 7 | 0 | 30 | 0 |
| Julho | 0 | 0 | 1 | 14 | 0 | 40 | 0 |
| Agosto | 0 | 0 | 1 | 0 | 0 | 31 | 0 |
| Setembro | 0 | 0 | 2 | 0 | 0 | 15 | 0 |
| Outubro | 0 | 0 | 0 | 0 | 0 | 11 | 0 |
| Novembro | 0 | 0 | 0 | 0 | 0 | 31 | 4 |
| Dezembro | 0 | 0 | 1 | 0 | 0 | 25 | 0 |
| TOTAL | 1 | 0 | 13 | 43 | 0 | 326 | 6 |

LISTA DE ESPERA



SECRETARIA
DE ESTADO DA SAÚDE



ESTADO
DE GOIÁS

CET.CG.003 F17 Ed. 12/2018

| MÊS | LISTA DE ESPERA – ATIVOS | | | | LISTA DE ESPERA – SEMIATIVOS | | | |
|-----------|--------------------------|--------|-----|--------|------------------------------|--------|-----|--------|
| | CORAÇÃO | FIGADO | RIM | CÓRNEA | CORAÇÃO | FIGADO | RIM | CÓRNEA |
| Janeiro | 0 | 0 | 224 | 18 | 0 | 0 | 38 | 63 |
| Fevereiro | 0 | 0 | 225 | 18 | 0 | 0 | 26 | 45 |
| Março | 0 | 0 | 229 | 19 | 0 | 0 | 24 | 38 |
| Abril | 0 | 0 | 239 | 20 | 0 | 0 | 24 | 39 |
| Maio | 0 | 0 | 235 | 7 | 0 | 0 | 31 | 38 |
| Junho | 0 | 1 | 240 | 13 | 0 | 0 | 23 | 34 |
| Julho | 0 | 0 | 228 | 7 | 0 | 0 | 24 | 33 |
| Agosto | 0 | 0 | 233 | 35 | 0 | 0 | 32 | 29 |
| Setembro | 0 | 0 | 231 | 51 | 0 | 0 | 27 | 31 |
| Outubro | 0 | 0 | 230 | 93 | 0 | 2 | 25 | 23 |
| Novembro | 0 | 1 | 225 | 90 | 0 | 2 | 31 | 29 |
| Dezembro | 0 | 2 | 214 | 89 | 0 | 1 | 34 | 30 |

Obs. A lista de espera de coração e de fígado não representa a verdadeira demanda do Estado.

| MÊS | NOVAS INSCRIÇÕES | | | | REMOVIDOS | | | |
|-----------|------------------|--------|-----|--------|-----------|--------|-----|--------|
| | CORAÇÃO | FIGADO | RIM | CÓRNEA | CORAÇÃO | FIGADO | RIM | CÓRNEA |
| Janeiro | 0 | 0 | 10 | 85 | 0 | 0 | 4 | 32 |
| Fevereiro | 0 | 0 | 9 | 65 | 0 | 0 | 4 | 20 |
| Março | 0 | 0 | 18 | 88 | 0 | 0 | 4 | 22 |
| Abril | 0 | 0 | 17 | 83 | 0 | 0 | 2 | 5 |
| Maio | 0 | 0 | 20 | 59 | 0 | 0 | 0 | 10 |
| Junho | 0 | 1 | 19 | 70 | 0 | 0 | 5 | 5 |
| Julho | 0 | 0 | 8 | 77 | 0 | 0 | 1 | 10 |
| Agosto | 0 | 0 | 23 | 88 | 2 | 0 | 2 | 6 |
| Setembro | 0 | 0 | 11 | 82 | 1 | 0 | 2 | 8 |
| Outubro | 0 | 2 | 12 | 94 | 0 | 0 | 2 | 6 |
| Novembro | 0 | 2 | 27 | 75 | 0 | 0 | 9 | 11 |
| Dezembro | 0 | 2 | 10 | 58 | 0 | 0 | 1 | 3 |



SECRETARIA
DE ESTADO DA SAÚDE



ESTADO
DE GOIÁS

CET.CG.003 FI7 Ed. 12/2018

SÉRIE HISTÓRICA DE TRANSPLANTES REALIZADOS EM GOIÁS

Transplante de Medula Óssea até DEZEMBRO de 2018

| | 1995 | 1996 | 1997 | 1998 | 1999 | 2000 | 2001 | 2002 | 2003 | 2004 | 2005 | 2006 | 2007 | 2008 | 2009 | 2010 | 2011 | 2012 | 2013 | 2014 | 2015 | 2016 | 2017 | 2018 |
|------------------|------|------|------|------|------|------|------|------|------|------|------|------|------|------|------|------|------|------|------|------|------|------|------|------|
| Autólogo | 0 | 0 | 0 | 0 | 0 | 6 | 5 | 13 | 16 | 14 | 16 | 27 | 26 | 28 | 25 | 21 | 28 | 28 | 38 | 23 | 33 | 34 | 28 | 39 |
| Alogênico | 0 | 0 | 0 | 0 | 0 | 0 | 6 | 9 | 17 | 23 | 30 | 13 | 28 | 23 | 17 | 15 | 14 | 15 | 14 | 18 | 15 | 11 | 9 | 10 |
| TOTAL | 0 | 0 | 0 | 0 | 0 | 6 | 11 | 22 | 33 | 37 | 46 | 40 | 54 | 51 | 42 | 36 | 42 | 43 | 52 | 41 | 48 | 45 | 37 | 49 |

Transplante Renal até DEZEMBRO de 2018

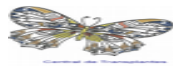
| | 1995 | 1996 | 1997 | 1998 | 1999 | 2000 | 2001 | 2002 | 2003 | 2004 | 2005 | 2006 | 2007 | 2008 | 2009 | 2010 | 2011 | 2012 | 2013 | 2014 | 2015 | 2016 | 2017 | 2018 |
|-----------------------|------|------|------|------|------|------|------|------|------|------|------|------|------|------|------|------|------|------|------|------|------|------|------|------|
| Doador Vivo | 9 | 8 | 21 | 26 | 88 | 12 | 2 | | 48 | 52 | 40 | 44 | 37 | 19 | 31 | 42 | 45 | 35 | 34 | 20 | 24 | 16 | 23 | 26 |
| Doador Cadáver | 0 | 0 | 0 | 2 | 18 | 21 | 30 | 33 | 48 | 44 | 44 | 38 | 18 | 25 | 45 | 29 | 51 | 38 | 37 | 43 | 61 | 68 | 90 | 137 |
| TOTAL | 9 | 8 | 21 | 28 | 106 | 33 | 32 | 33 | 96 | 96 | 84 | 82 | 55 | 44 | 76 | 71 | 96 | 73 | 71 | 63 | 85 | 84 | 113 | 163 |

Notificações / Doações EFETIVAS até DEZEMBRO de 2018

| | 1998 | 1999 | 2000 | 2001 | 2002 | 2003 | 2004 | 2005 | 2006 | 2007 | 2008 | 2009 | 2010 | 2011 | 2012 | 2013 | 2014 | 2015 | 2016 | 2017 | 2018 |
|--------------|------|------|------|------|------|------|------|------|------|------|------|------|------|------|------|------|------|------|------|------|------|
| Sim | 1 | 13 | 17 | 25 | 35 | 34 | 26 | 24 | 20 | 11 | 14 | 29 | 17 | 27 | 29 | 22 | 29 | 46 | 48 | 71 | 89 |
| Não | 0 | 28 | 127 | 126 | 152 | 194 | 233 | 160 | 214 | 171 | 177 | 190 | 186 | 174 | 152 | 210 | 234 | 205 | 293 | 302 | 302 |
| TOTAL | 1 | 41 | 144 | 151 | 187 | 228 | 259 | 184 | 234 | 182 | 191 | 219 | 203 | 201 | 181 | 232 | 263 | 251 | 341 | 373 | 391 |

Transplantes realizados até DEZEMBRO de 2018

| RECEPTORES DE ÓRGÃO: | 1996 | 1997 | 1998 | 1999 | 2000 | 2001 | 2002 | 2003 | 2004 | 2005 | 2006 | 2007 | 2008 | 2009 | 2010 | 2011 | 2012 | 2013 | 2014 | 2015 | 2016 | 2017 | 2018 | |
|----------------------------|------|------|------|------|------|------|------|------|------|------|------|------|------|------|------|------|------|------|------|------|------|------|------|------|
| Coração | 0 | 0 | 0 | 2 | 4 | 5 | 1 | 2 | 5 | 3 | 2 | 0 | 0 | 2 | 1 | 0 | 0 | 0 | 0 | 0 | 4 | 1 | 0 | |
| Córnea | 218 | 200 | 200 | 410 | 544 | 348 | 535 | 590 | 585 | 757 | 877 | 784 | 466 | 403 | 404 | 422 | 836 | 865 | 698 | 735 | 760 | 778 | 1037 | 789 |
| Esclera | | | | | | | | | | | | | | | | | 117 | 95 | 103 | 102 | 96 | 103 | 102 | |
| Músculo Esquelético | | | | | | | | | | | | | | | | | | | | | | 15 | 13 | |
| Médula Óssea | 0 | 0 | 0 | 0 | 6 | 11 | 22 | 33 | 37 | 46 | 40 | 54 | 51 | 42 | 36 | 42 | 43 | 52 | 41 | 48 | 45 | 37 | 49 | |
| Rim | 9 | 8 | 21 | 28 | 55 | 70 | 72 | 96 | 96 | 82 | 82 | 55 | 44 | 76 | 71 | 96 | 73 | 71 | 63 | 85 | 84 | 114 | 163 | |
| Fígado | 0 | 0 | 0 | 0 | 0 | 0 | 0 | 0 | 0 | 0 | 0 | 0 | 0 | 0 | 0 | 0 | 0 | 0 | 0 | 0 | 0 | 0 | 5 | |
| Pâncreas/Rim | 0 | 0 | 0 | 0 | 0 | 0 | 0 | 0 | 0 | 0 | 0 | 0 | 0 | 1 | 0 | 0 | 6 | 2 | 3 | 2 | 0 | 0 | 0 | |
| Total | 227 | 208 | 221 | 438 | 601 | 428 | 623 | 685 | 716 | 895 | 1008 | 908 | 575 | 498 | 524 | 530 | 974 | 1104 | 918 | 945 | 997 | 1007 | 1307 | 1121 |

SECRETARIA
DE ESTADO DA SAÚDEESTADO
DE GOIÁS

CET.CG.003 FI7 Ed. 12/2018

MÊS/ANO: DEZEMBRO/2018

| ESTABELECIMENTO | NOTIFICAÇÕES DE ME | Nº ENTREVISTA FAMILIAR | DOAÇÕES EFETIVADAS | MOTIVO DA NÃO DOAÇÃO | | | | ÓRGÃOS CAPTADOS | | | | | TECIDO CAPTADO CÓRNEAS ME e CP | DESTINO DOS ÓRGÃOS CAPTADOS | | ANATOMO |
|--------------------------------------|--------------------|------------------------|--------------------|----------------------|--------------------------|------------------------|----------|-----------------|----------|----------|----------|----------|--------------------------------------|-----------------------------|-----------|----------|
| | | | | RECUSA DA FAMILIA | CONTRA INDICAÇÃO CLÍNICA | NÃO DIAGNÓSTICO DE ME* | OUTROS | RIM | FÍGADO | CORAÇÃO | PÂNCREAS | PULMÃO | | GOIÁS | NACIONAL | |
| HUGOL | 12 | 9 | 6 | 3 | 3 | | | 10 | 3 | 1 | 1 | | 8 | 9 | 6 | |
| HUGO | 5 | 3 | 1 | 2 | 1 | 1 | | 2 | 1 | | | | 2 | 1 | 2 | |
| HURSO | 1 | | | | | 1 | | | | | | | | | | |
| HUANA | 4 | 3 | 1 | 2 | | 1 | | 2 | 1 | | | | | 1 | 2 | |
| HMI | 1 | 1 | 1 | | | | | 2 | 1 | | | | 2 | 2 | 1 | |
| HGG | 3 | | | | 2 | | 1 | | | | | | | | | |
| HUAPA | | | | | | | | | | | | | 2 | | | |
| HOSPITAL DAS CLINICAS UFG | 2 | | | | 2 | | | | | | | | 2 | | | |
| HOSPITAL JD AMERICA | | | | | | | | | | | | | 2 | | | |
| HOSPITAL SAO FRANCISCO DE ASSIS LTDA | 1 | 1 | | | 1 | | | | | | | | | | | |
| SÃO NICOLAU | 1 | | | | | 1 | | | | | | | | | | |
| TOTAL | 30 | 17 | 9 | 7 | 9 | 4 | 1 | 16 | 6 | 1 | 1 | 0 | 16 | 13 | 11 | 0 |

* ME = Morte Encefálica *CP = coração parado

SECRETARIA
DE ESTADO DA SAÚDEESTADO
DE GOIÁS

CET.CG.003 F17 Ed. 12/2018

QUARTO TRIMESTRE DE 2018

| ESTABELECIMENTO | NOTIFICAÇÕES DE ME | Nº ENTREVISTA FAMILIAR | DOAÇÕES EFETIVADAS | MOTIVO DA NÃO DOAÇÃO | | | | ÓRGÃOS CAPTADOS | | | | | TECIDO CAPTADO | DESTINO DOS ÓRGÃOS CAPTADOS | | ANATOMO |
|--|--------------------|------------------------|--------------------|----------------------|--------------------------|------------------------|----------|-----------------|-----------|----------|----------|----------|----------------|-----------------------------|-----------|----------|
| | | | | RECUSA DA FAMÍLIA | CONTRA INDICAÇÃO CLÍNICA | NÃO DIAGNÓSTICO DE ME* | OUTROS | RIM | FÍGADO | CORAÇÃO | PÂNCREAS | PULMÃO | | CÓRNEAS ME e CP | GOIÁS | |
| HUGOL | 49 | 37 | 18 | 18 | 8 | 3 | 2 | 32 | 10 | 4 | 2 | 2 | 30 | 23 | 25 | 2 |
| HUGO | 20 | 12 | 3 | 6 | 6 | 3 | 2 | 6 | 2 | | | | 15 | 3 | 3 | 2 |
| HUANA | 10 | 6 | 1 | 5 | 2 | 2 | | 2 | 1 | | | | | 1 | 2 | |
| HURSO | 4 | 2 | 1 | 1 | | 2 | | 2 | 1 | | | | | 2 | 1 | |
| HGG | 4 | | | | 2 | 1 | 1 | 2 | 1 | | | | 2 | 3 | | |
| HUAPA | 1 | | | | 1 | | | 0 | 0 | | | | 2 | | | |
| HMI | 1 | 1 | 1 | | | | | 2 | 1 | | | | 2 | 2 | 1 | |
| HOSPITAL DAS CLÍNICAS | 4 | 1 | 1 | | 2 | 1 | | 2 | | | | 2 | 4 | 2 | 2 | |
| ANIMA CENTRO HOSPITALAR | 2 | 1 | | 1 | 1 | | | | | | | | | | | |
| Hospital Dr. Domingos Mendes | 1 | 1 | | 1 | | | | | | | | | | | | |
| HOSPITAL JARDIM AMERICA | 1 | | | | 1 | | | | | | | | 2 | | | |
| HOSPITAL MUNICIPAL MODESTO DE CARVALHO | 1 | 1 | 1 | | | | | 2 | | | | | 2 | 2 | | |
| HOSPITAL SANTA HELENA | 1 | | | | 1 | | | | | | | | | | | |
| HOSPITAL SANTA MONICA | 1 | | | | 1 | | | | | | | | | | | |
| HOSPITAL SÃO FRANCISCO DE ASSIS LTDA | 1 | 1 | | | 1 | | | | | | | | | | | |
| INSTITUTO DE NEUROLOGIA DE GOIÂNIA | 1 | 1 | 1 | | | | | | | | | | | | | |
| GASTRO SALUSTIANO | 1 | | | | | 1 | | | | | | | | | | |
| HOSPITAL SÃO NICOLAU | 1 | | | | | 1 | | | | | | | | | | |
| TOTAL | 104 | 64 | 27 | 32 | 26 | 14 | 5 | 50 | 16 | 4 | 2 | 4 | 59 | 38 | 34 | 4 |

* ME = Morte Encefálica *CP = coração parado



ANUAL 2018

| ESTABELECIMENTO | NOTIFICAÇÕES DE ME | Nº ENTREVISTA FAMILIAR | DOAÇÕES EFETIVADAS | MOTIVO DA NÃO DOAÇÃO | | | | ÓRGÃOS CAPTADOS | | | | | TECIDO CAPTADO | DESTINO DOS ÓRGÃOS CAPTADOS | | ANATOMO |
|--|--------------------|------------------------|--------------------|----------------------|--------------------------|------------------------|-----------|-----------------|-----------|-----------|----------|----------|----------------|-----------------------------|------------|-----------|
| | | | | RECUSA DA FAMILIA | CONTRA INDICAÇÃO CLÍNICA | NÃO DIAGNÓSTICO DE ME* | OUTROS | RIM | FÍGADO | CORAÇÃO | PÂNCREAS | PULMÃO | | CÓRNEAS ME e CP | GOIÁS | |
| HUGOL | 152 | 117 | 41 | 74 | 25 | 9 | 3 | 84 | 25 | 6 | 3 | 2 | 98 | 63 | 45 | 9 |
| HUGO | 107 | 73 | 24 | 42 | 15 | 18 | 8 | 43 | 11 | 3 | 2 | | 126 | 27 | 27 | 5 |
| HUANA | 34 | 25 | 7 | 16 | 6 | 3 | 2 | 13 | 7 | 3 | | | 4 | 12 | 10 | 1 |
| HURSO | 16 | 11 | 4 | 7 | | 5 | 0 | 8 | 2 | | | | 6 | 6 | 4 | |
| HGG | 8 | 1 | | 1 | 3 | 3 | 1 | 6 | 2 | 1 | | 2 | 8 | 7 | 4 | |
| HDT | 5 | 2 | | 2 | 3 | | | | | | | | | | | |
| HMI | 3 | 2 | 1 | 1 | 1 | | | 2 | 1 | | | | 2 | 2 | 1 | |
| HUAPA | 1 | | | | 1 | | | | | | | | 4 | | | |
| CRER | 2 | 2 | | 2 | | | | | | | | | | | | |
| HOSPITAL DAS CLINICAS UFG | 7 | 2 | 1 | 1 | 2 | 3 | | 2 | | | | 2 | 4 | 2 | 2 | |
| ANIMA CENTRO HOSPITALAR | 4 | 2 | | 2 | 1 | 1 | | | | | | | | | | |
| GASTRO SALUSTIANO | 1 | | | | 0 | 1 | | | | | | | | | | |
| HOSPITAL AMPARO | 2 | 1 | 1 | | 1 | | | | | | | | | | | |
| HOSPITAL CLINICA DO ESPORTE | 1 | | | | 1 | | | | | | | | | | | |
| HOSPITAL DO CORAÇÃO ANIS RASSI | 1 | | | | 1 | | | | | | | | | | | |
| HOSPITAL DR. DOMINGOS MENDES | 1 | 1 | | 1 | | | | | | | | | | | | |
| HOSPITAL DOS ACIDENTADOS | 3 | 1 | | 1 | 2 | | | | | | | | | | | |
| HOSPITAL ENCORE | 4 | 1 | | 1 | 3 | | | | | | | | | | | |
| HOSPITAL GOIANIA LESTE | 1 | | | | 1 | | | | | | | | | | | |
| HOSPITAL JARDIM AMERICA | 4 | 1 | | 1 | 2 | 1 | | | | | | | 4 | | | |
| HOSPITAL MUNICIPAL MODESTO DE CARVALHO | 1 | 1 | 1 | | | | | 2 | | | | | 2 | 2 | | |
| HOSPITAL NEUROLOGICO | 4 | 4 | 3 | 1 | | | | | | | | | 0 | | 3 | |
| HOSPITAL ORTOPEDICO DE GOIANIA GERALDO PEDRA | 2 | | | | 1 | 1 | | | | | | | | | | |
| HOSPITAL E MATERNIDADE SANTA BARBARA | 1 | 1 | 1 | | | | | | | | | | | | | |
| HOSPITAL SANTA HELENA | 6 | 2 | | 2 | 2 | 2 | | | | | | | | | | |
| HOSPITAL SANTA MARIA | 1 | 1 | 1 | | | | | | | | | | | | | |
| HOSPITAL SANTA MONICA | 5 | 2 | 2 | | 2 | 1 | | 4 | 1 | | | 2 | 4 | 2 | 3 | 2 |
| HOSPITAL SANTA ROSA | 1 | 1 | 1 | | | | | 2 | | | | | 2 | 2 | | |
| HOSPITAL SÃO DOMINGOS | 2 | 2 | | 1 | | | 1 | | | | | | 2 | | | |
| HOSPITAL SÃO FRANCISCO | 4 | 2 | | 1 | 2 | | 1 | | | | | | | | | |
| HOSPITAL SÃO NICOLAU | 1 | | | | | 1 | | | | | | | | | | |
| HOSPITAL SÃO SILVESTRE | 1 | 1 | 1 | | | | | 2 | 1 | 1 | | | | 2 | 2 | |
| INSTITUTO DE ANGIOLOGIA DE GOIÂNIA | 1 | 1 | | 1 | | | | | | | | | | | | |
| INSTITUTO DO RIM | 2 | | | | 2 | | | | | | | | | | | |
| INSTITUTO ORTOPÉDICO DE GOIÂNIA | 1 | | | | | | 1 | | | | | | | | | |
| SANTA CASA DE MISERICÓRDIA DE GOIÂNIA | 1 | | | | | 1 | | | | | | | | | | |
| TOTAL | 391 | 260 | 89 | 158 | 77 | 50 | 17 | 168 | 50 | 14 | 5 | 8 | 266 | 127 | 101 | 17 |

* ME = Morte Encefálica *CP = coração parado



SECRETARIA
DE ESTADO DA SAÚDE



ESTADO
DE GOIÁS

CET.CG.003 F17 Ed. 12/2018

ESTATÍSTICAS GERAIS DA CENTRAL DE TRANSPLANTES DE GOIÁS

| MÊS | MOTIVOS DA NEGATIVA FAMILIAR | | | | | | | | |
|--------------|---|--------------------|----------------------|-----------|---------------------|------------------------------|--------------------|-----------------------|----------|
| | DESCONHECIMENTO DO DESEJO DO POTENCIAL DOADOR | NÃO DOADOR EM VIDA | INTEGRIDADE DO CORPO | INDECISÃO | CONTRÁRIOS A DOAÇÃO | DESCONTENTES COM ATENDIMENTO | DEMORA NO PROCESSO | CONVICÇÕES RELIGIOSAS | OUTROS |
| JANEIRO | 1 | 4 | 3 | 1 | 0 | 0 | 5 | 0 | 0 |
| FEVEREIRO | 0 | 3 | 5 | 0 | 2 | 0 | 2 | 0 | 1 |
| MARÇO | 0 | 3 | 2 | 0 | 3 | 0 | 2 | 0 | 0 |
| ABRIL | 0 | 4 | 1 | 0 | 2 | 1 | 4 | 1 | 0 |
| MAIO | 0 | 1 | 3 | 0 | 4 | 1 | 4 | 1 | 1 |
| JUNHO | 0 | 2 | 2 | 3 | 2 | 2 | 1 | 0 | 0 |
| JULHO | 1 | 10 | 1 | 0 | 2 | 0 | 9 | 2 | 1 |
| AGOSTO | 1 | 3 | 1 | 0 | 2 | 0 | 2 | 0 | 0 |
| SETEMBRO | 1 | 3 | 5 | 0 | 4 | 0 | 1 | 0 | 0 |
| OUTUBRO | 0 | 2 | 6 | 0 | 2 | 0 | 4 | 0 | 0 |
| NOVEMBRO | 0 | 2 | 5 | 0 | 1 | 0 | 3 | 0 | 0 |
| DEZEMBRO | 2 | 2 | 1 | 0 | 1 | 0 | 1 | 0 | 0 |
| TOTAL | 6 | 39 | 35 | 4 | 25 | 4 | 38 | 4 | 3 |



ESTATÍSTICAS GERAIS DA CENTRAL ESTADUAL DE TRANSPLANTES DE GOIÁS

ANO: 2018

| MÊS | NOTIFICAÇÕES DE ME | DOADOR ELEGÍVEIS | DOAÇÕES EFETIVAS | DOADORES APENAS 1 TIPO DE ÓRGÃO TRANSPLANTADO | DOADORES DE MÚLTIPLOS ÓRGÃOS | DOADORES DE ÓRGÃOS E TECIDOS | DOADORES COM PCR | ENTREVISTA FAMILIAR | CAUSAS DA NÃO EFETIVAÇÃO DA DOAÇÃO | | | | |
|--------------|--------------------|------------------|------------------|---|------------------------------|------------------------------|------------------|---------------------|------------------------------------|----------------------|---|--|-----------|
| | | | | | | | | | NEGATIVA FAMILIAR | PCR ANTES DA REMOÇÃO | CONTRA INDICAÇÃO CLÍNICA (SOROLOGIA, IDADE, INFECÇÃO) | DIAGNÓSTICO DE ME* NÃO CONFIRMADO / PCR ANTES DA CONCLUSÃO DO TDME | OUTROS |
| Janeiro | 27 | 22 | 8 | 4 | 4 | 6 | 1 | 22 | 14 | 0 | 3 | 2 | 0 |
| Fevereiro | 37 | 22 | 9 | 4 | 5 | 7 | 0 | 22 | 13 | 0 | 9 | 6 | 0 |
| Março | 36 | 21 | 9 | 1 | 5 | 7 | 0 | 20 | 10 | 0 | 9 | 6 | 2 |
| Abril | 25 | 20 | 5 | 4 | 0 | 2 | 1 | 20 | 13 | 0 | 3 | 2 | 2 |
| Maio | 33 | 23 | 7 | 3 | 4 | 6 | 0 | 21 | 15 | 0 | 6 | 3 | 2 |
| Junho | 30 | 18 | 5 | 3 | 2 | 3 | 0 | 18 | 12 | 0 | 6 | 6 | 1 |
| Julho | 42 | 37 | 8 | 3 | 4 | 8 | 4 | 37 | 26 | 2 | 2 | 3 | 1 |
| Agosto | 22 | 14 | 4 | 3 | 1 | 3 | 1 | 13 | 9 | 0 | 4 | 4 | 1 |
| Setembro | 35 | 23 | 7 | 1 | 6 | 5 | 1 | 23 | 14 | 1 | 9 | 4 | 0 |
| Outubro | 38 | 25 | 10 | 2 | 6 | 6 | 0 | 24 | 14 | 0 | 8 | 5 | 1 |
| Novembro | 36 | 23 | 8 | 2 | 5 | 5 | 3 | 23 | 11 | 0 | 9 | 5 | 3 |
| Dezembro | | | | | | | | | | | | | |
| TOTAL | 361 | 248 | 80 | 30 | 42 | 58 | 11 | 243 | 151 | 3 | 68 | 46 | 13 |

* ME – Morte Encefálica

| MÊS | ÓRGÃOS CAPTADOS (INCLUSIVE INTERVIVOS) | | | | | ÓRGÃOS RECEBIDOS CNT | | | ÓRGÃOS DISPONIBILIZADOS PARA CNT | | | | |
|--------------|--|-----------|-----------|----------|----------|----------------------|----------|----------|----------------------------------|-----------|----------|----------|-----------|
| | RIM | FÍGADO | CORAÇÃO | PÂNCREAS | PULMÃO | RIM | CORAÇÃO | FIGADO | CORAÇÃO | FÍGADO | PÂNCREAS | PULMÃO | RIM |
| Janeiro | 17 | 4 | 3 | 0 | 0 | 0 | 0 | 0 | 3 | 3 | 0 | 0 | 4 |
| Fevereiro | 18 | 5 | 2 | 2 | 2 | 0 | 0 | 0 | 2 | 5 | 2 | 2 | 2 |
| Março | 17 | 6 | 0 | 1 | 0 | 0 | 0 | 0 | 0 | 5 | 1 | 0 | 2 |
| Abril | 13 | 0 | 0 | 0 | 0 | 1 | 0 | 0 | 0 | 0 | 0 | 0 | 3 |
| Maio | 15 | 6 | 0 | 0 | 0 | 1 | 0 | 0 | 0 | 5 | 0 | 0 | 2 |
| Junho | 15 | 2 | 2 | 0 | 0 | 7 | 0 | 0 | 2 | 2 | 0 | 0 | 2 |
| Julho | 15 | 4 | 1 | 0 | 0 | 2 | 0 | 0 | 1 | 3 | 0 | 0 | 2 |
| Agosto | 10 | 2 | 1 | 0 | 0 | 3 | 0 | 0 | 1 | 2 | 0 | 0 | 0 |
| Setembro | 17 | 5 | 1 | 0 | 2 | 2 | 0 | 0 | 1 | 5 | 0 | 2 | 3 |
| Outubro | 20 | 5 | 3 | 1 | 4 | 0 | 0 | 0 | 3 | 5 | 1 | 4 | 4 |
| Novembro | 20 | 5 | 0 | 0 | 0 | 2 | 0 | 0 | 0 | 4 | 0 | 0 | 2 |
| Dezembro | | | | | | | | | | | | | |
| TOTAL | 177 | 44 | 13 | 4 | 8 | 18 | 0 | 0 | 13 | 39 | 4 | 8 | 26 |



SECRETARIA
DE ESTADO DA SAÚDE



ESTADO
DE GOIÁS

CET.CG.003 F17 Ed. 11/2018

ESTATÍSTICAS GERAIS DA CENTRAL ESTADUAL DE TRANSPLANTES DE GOIÁS

ANO: 2018

| MÊS | ÓRGÃOS DESCARTADOS | | | | |
|--------------|--------------------|----------|----------|----------|-----------|
| | CORAÇÃO | FÍGADO | PÂNCREAS | PULMÃO | RIM |
| Janeiro | 0 | 1 | 0 | 0 | 2 |
| Fevereiro | 0 | 0 | 0 | 0 | 0 |
| Março | 0 | 1 | 0 | 0 | 5 |
| Abril | 0 | 0 | 0 | 0 | 0 |
| Maio | 0 | 1 | 0 | 0 | 0 |
| Junho | 0 | 0 | 0 | 0 | 2 |
| Julho | 0 | 0 | 0 | 0 | 0 |
| Agosto | 0 | 0 | 0 | 0 | 3 |
| Setembro | 0 | 0 | 0 | 0 | 1 |
| Outubro | 0 | 0 | 0 | 0 | 2 |
| Novembro | 0 | 0 | 0 | 0 | 2 |
| Dezembro | | | | | |
| TOTAL | 0 | 3 | 0 | 0 | 17 |

| MÊS | TRANSPLANTES DE ÓRGÃOS SÓLIDOS REALIZADOS EM GOIÁS | | | | | | | |
|--------------|--|------------|--------------|---------------------|------------|--------------|------------|----------|
| | RENAL (DOADOR CADÁVER) | | | RENAL (DOADOR VIVO) | | | CORAÇÃO | FIGADO |
| | HGG | SANTA CASA | SANTA HELENA | HGG | SANTA CASA | SANTA HELENA | SANTA CASA | HGG |
| Janeiro | 7 | 3 | 0 | 1 | 0 | 0 | 0 | 0 |
| Fevereiro | 13 | 2 | 1 | 0 | 0 | 0 | 0 | 0 |
| Março | 8 | 1 | 0 | 0 | 1 | 0 | 0 | 0 |
| Abril | 6 | 0 | 0 | 3 | 1 | 0 | 0 | 0 |
| Maio | 12 | 0 | 0 | 0 | 0 | 1 | 0 | 0 |
| Junho | 14 | 0 | 1 | 4 | 1 | 0 | 0 | 0 |
| Julho | 14 | 0 | 0 | 1 | 0 | 0 | 0 | 1 |
| Agosto | 8 | 0 | 0 | 2 | 0 | 0 | 0 | 0 |
| Setembro | 10 | 0 | 1 | 0 | 0 | 4 | 0 | 0 |
| Outubro | 10 | 1 | 1 | 0 | 1 | 1 | 0 | 0 |
| Novembro | 10 | 3 | 1 | 3 | 1 | 0 | 0 | 1 |
| Dezembro | | | | | | | | |
| TOTAL | 112 | 10 | 5 | 14 | 5 | 6 | 0 | 2 |
| | | 127 | | | 25 | | | |

SECRETARIA
DE ESTADO DA SAÚDEESTADO
DE GOIÁS

CET.CG.003 FI7 Ed. 11/2018

ESTATÍSTICAS GERAIS DA CENTRAL ESTADUAL DE TRANSPLANTES DE GOIÁS

ANO: 2018

| PERFIL DOS DOADORES EFETIVOS | | | | | | | | | | | | | | | | | | | | | |
|------------------------------|-----------|-----------|----------|----------|----------|----------|-----------|-----------|-----------|----------|----------|----------------|-----------|----------|-----------|----------------|----------|-----------|----------------|-----------------|-----------|
| MÊS | SEXO | | IDADE | | | | | | | | | TIPO SANGUÍNEO | | | | CAUSA DO ÓBITO | | | | | |
| | MAS | FEM | <01 | 1-5 | 6-10 | 11-17 | 18-34 | 35-49 | 50-64 | 65-79 | 80< | A | B | AB | O | TCE | AVCI | AVCH | TUMOR CEREBRAL | ANÓXIA CEREBRAL | OUTROS |
| Janeiro | 5 | 3 | 0 | 0 | 0 | 1 | 2 | 3 | 2 | 0 | 0 | 1 | 2 | 0 | 5 | 3 | 2 | 2 | 0 | 1 | 0 |
| Fevereiro | 7 | 2 | 0 | 0 | 0 | 1 | 2 | 3 | 2 | 1 | 0 | 2 | 0 | 0 | 7 | 2 | 1 | 3 | 0 | 1 | 2 |
| Março | 4 | 5 | 0 | 0 | 0 | 0 | 2 | 3 | 4 | 0 | 0 | 2 | 2 | 1 | 4 | 4 | 0 | 3 | 0 | 0 | 2 |
| Abril | 4 | 1 | 0 | 0 | 0 | 0 | 0 | 1 | 2 | 2 | 0 | 2 | 1 | 0 | 2 | 1 | 0 | 2 | 0 | 0 | 2 |
| Maiο | 4 | 3 | 0 | 0 | 0 | 0 | 1 | 3 | 3 | 0 | 0 | 2 | 1 | 0 | 4 | 2 | 0 | 4 | 0 | 0 | 1 |
| Junho | 5 | 0 | 0 | 1 | 0 | 0 | 2 | 2 | 0 | 0 | 0 | 1 | 2 | 0 | 2 | 4 | 0 | 0 | 0 | 0 | 1 |
| Julho | 3 | 5 | 0 | 0 | 0 | 1 | 1 | 1 | 3 | 2 | 0 | 6 | 2 | 0 | 0 | 1 | 4 | 3 | 0 | 0 | 0 |
| Agosto | 3 | 1 | 0 | 0 | 0 | 0 | 2 | 0 | 1 | 1 | 0 | 2 | 2 | 0 | 0 | 2 | 0 | 2 | 0 | 0 | 0 |
| Setembro | 5 | 2 | 0 | 0 | 0 | 1 | 2 | 2 | 2 | 0 | 0 | 4 | 1 | 0 | 2 | 3 | 0 | 0 | 0 | 1 | 3 |
| Outubro | 7 | 3 | 0 | 0 | 0 | 1 | 1 | 5 | 3 | 0 | 0 | 6 | 0 | 0 | 4 | 4 | 0 | 4 | 0 | 0 | 2 |
| Novembro | 5 | 3 | 0 | 0 | 1 | 0 | 1 | 1 | 5 | 0 | 0 | 6 | 1 | 0 | 1 | 3 | 2 | 2 | 0 | 0 | 1 |
| Dezembro | | | | | | | | | | | | | | | | | | | | | |
| TOTAL | 52 | 28 | 0 | 1 | 1 | 5 | 16 | 24 | 27 | 6 | 0 | 34 | 14 | 1 | 31 | 29 | 9 | 25 | 0 | 3 | 14 |

* ME – Morte Encefálica

SECRETARIA
DE ESTADO DA SAÚDEESTADO
DE GOIÁS

CET.CG.003 F17 Ed. 11/2018

**ESTATÍSTICAS GERAIS DA CENTRAL DE TRANSPLANTES DE GOIÁS
ANO: 2018**

| MÊS | DOADORES OCULARES | TECIDOS CAPTADOS | | | | TRANSPLANTES REALIZADOS | | | | |
|--------------|-------------------|------------------|------------|------------|-----------|-------------------------|-----------|-----------------------|------------------------|---------------------|
| | | CÓRNEA | | | | CÓRNEA | ESCLERA | MEDULA ÓSSEA | | MÚSCULO ESQUELÉTICO |
| | | ÓPTICA | TECTÔNICA | IMPRÓPRIA | ESCLERA | | | MEDULA ÓSSEA AUTÓLOGO | MEDULA ÓSSEA ALOGÊNICO | |
| Janeiro | 50 | 78 | 5 | 14 | 12 | 80 | 11 | 5 | 1 | 1 |
| Fevereiro | 55 | 72 | 8 | 28 | 8 | 65 | 8 | 3 | 2 | 2 |
| Março | 64 | 74 | 25 | 27 | 5 | 78 | 11 | 2 | 1 | 0 |
| Abril | 53 | 75 | 12 | 17 | 23 | 77 | 11 | 3 | 1 | 1 |
| Maio | 51 | 69 | 15 | 17 | 0 | 64 | 6 | 3 | 2 | 2 |
| Junho | 47 | 73 | 6 | 14 | 9 | 65 | 9 | 3 | 0 | 2 |
| Julho | 58 | 76 | 11 | 29 | 8 | 71 | 8 | 3 | 1 | 1 |
| Agosto | 39 | 55 | 5 | 16 | 8 | 59 | 12 | 5 | 1 | 1 |
| Setembro | 35 | 53 | 3 | 14 | 4 | 62 | 5 | 5 | 0 | 2 |
| Outubro | 35 | 46 | 11 | 11 | 13 | 49 | 10 | 3 | 1 | 0 |
| Novembro | 46 | 51 | 12 | 27 | 9 | 64 | 7 | 2 | 0 | 0 |
| Dezembro | | | | | | | | | | |
| TOTAL | 533 | 722 | 113 | 214 | 99 | 734 | 98 | 37 | 10 | 12 |
| | | 1049 | | | | 832 | | 47 | | |

| MÊS | TECIDOS RECEBIDOS DA CNT | | | TECIDOS DISPONIBILIZADOS PARA CNT | | TECIDOS DESCARTADOS | |
|--------------|--------------------------|----------|---------------------|-----------------------------------|----------|---------------------|----------|
| | CÓRNEA | ESCLERA | MÚSCULO ESQUELÉTICO | CÓRNEA | ESCLERA | CÓRNEA | ESCLERA |
| Janeiro | 0 | 0 | 1 | 4 | 0 | 25 | 0 |
| Fevereiro | 0 | 0 | 2 | 7 | 0 | 30 | 0 |
| Março | 0 | 0 | 0 | 8 | 0 | 36 | 0 |
| Abril | 0 | 0 | 1 | 0 | 0 | 30 | 2 |
| Maio | 0 | 0 | 2 | 3 | 0 | 22 | 0 |
| Junho | 1 | 0 | 2 | 7 | 0 | 30 | 0 |
| Julho | 0 | 0 | 1 | 14 | 0 | 40 | 0 |
| Agosto | 0 | 0 | 1 | 0 | 0 | 31 | 0 |
| Setembro | 0 | 0 | 2 | 0 | 0 | 15 | 0 |
| Outubro | 0 | 0 | 0 | 0 | 0 | 11 | 0 |
| Novembro | 0 | 0 | 0 | 0 | 0 | 31 | 4 |
| Dezembro | | | | | | | |
| TOTAL | 1 | 0 | 12 | 43 | 0 | 301 | 6 |

LISTA DE ESPERA



SECRETARIA
DE ESTADO DA SAÚDE



ESTADO
DE GOIÁS

CET.CG.003 FI7 Ed. 11/2018

| MÊS | LISTA DE ESPERA – ATIVOS | | | | LISTA DE ESPERA – SEMIATIVOS | | | |
|-----------|--------------------------|--------|-----|--------|------------------------------|--------|-----|--------|
| | CORAÇÃO | FIGADO | RIM | CÓRNEA | CORAÇÃO | FIGADO | RIM | CÓRNEA |
| Janeiro | 0 | 0 | 224 | 18 | 0 | 0 | 38 | 63 |
| Fevereiro | 0 | 0 | 225 | 18 | 0 | 0 | 26 | 45 |
| Março | 0 | 0 | 229 | 19 | 0 | 0 | 24 | 38 |
| Abril | 0 | 0 | 239 | 20 | 0 | 0 | 24 | 39 |
| Maio | 0 | 0 | 235 | 7 | 0 | 0 | 31 | 38 |
| Junho | 0 | 1 | 240 | 13 | 0 | 0 | 23 | 34 |
| Julho | 0 | 0 | 228 | 7 | 0 | 0 | 24 | 33 |
| Agosto | 0 | 0 | 233 | 35 | 0 | 0 | 32 | 29 |
| Setembro | 0 | 0 | 231 | 51 | 0 | 0 | 27 | 31 |
| Outubro | 0 | 0 | 230 | 93 | 0 | 2 | 25 | 23 |
| Novembro | 0 | 1 | 225 | 90 | 0 | 2 | 31 | 29 |
| Dezembro | | | | | | | | |

Obs. A lista de espera de coração e de fígado não representa a verdadeira demanda do Estado.

| MÊS | NOVAS INSCRIÇÕES | | | | REMOVIDOS | | | |
|-----------|------------------|--------|-----|--------|-----------|--------|-----|--------|
| | CORAÇÃO | FIGADO | RIM | CÓRNEA | CORAÇÃO | FIGADO | RIM | CÓRNEA |
| Janeiro | 0 | 0 | 10 | 85 | 0 | 0 | 4 | 32 |
| Fevereiro | 0 | 0 | 9 | 65 | 0 | 0 | 4 | 20 |
| Março | 0 | 0 | 18 | 88 | 0 | 0 | 4 | 22 |
| Abril | 0 | 0 | 17 | 83 | 0 | 0 | 2 | 5 |
| Maio | 0 | 0 | 20 | 59 | 0 | 0 | 0 | 10 |
| Junho | 0 | 1 | 19 | 70 | 0 | 0 | 5 | 5 |
| Julho | 0 | 0 | 8 | 77 | 0 | 0 | 1 | 10 |
| Agosto | 0 | 0 | 23 | 88 | 2 | 0 | 2 | 6 |
| Setembro | 0 | 0 | 11 | 82 | 1 | 0 | 2 | 8 |
| Outubro | 0 | 2 | 12 | 94 | 0 | 0 | 2 | 6 |
| Novembro | 0 | 2 | 27 | 75 | 0 | 0 | 9 | 11 |
| Dezembro | | | | | | | | |



SECRETARIA
DE ESTADO DA SAÚDE



ESTADO
DE GOIÁS

CET.CG.003 FI7 Ed. 11/2018

SÉRIE HISTÓRICA DE TRANSPLANTES REALIZADOS EM GOIÁS

Transplante de Medula Óssea até NOVEMBRO de 2018

| | 1995 | 1996 | 1997 | 1998 | 1999 | 2000 | 2001 | 2002 | 2003 | 2004 | 2005 | 2006 | 2007 | 2008 | 2009 | 2010 | 2011 | 2012 | 2013 | 2014 | 2015 | 2016 | 2017 | 2018 |
|------------------|------|------|------|------|------|------|------|------|------|------|------|------|------|------|------|------|------|------|------|------|------|------|------|------|
| Autólogo | 0 | 0 | 0 | 0 | 0 | 6 | 5 | 13 | 16 | 14 | 16 | 27 | 26 | 28 | 25 | 21 | 28 | 28 | 38 | 23 | 33 | 34 | 28 | 37 |
| Alogênico | 0 | 0 | 0 | 0 | 0 | 0 | 6 | 9 | 17 | 23 | 30 | 13 | 28 | 23 | 17 | 15 | 14 | 15 | 14 | 18 | 15 | 11 | 9 | 10 |
| TOTAL | 0 | 0 | 0 | 0 | 0 | 6 | 11 | 22 | 33 | 37 | 46 | 40 | 54 | 51 | 42 | 36 | 42 | 43 | 52 | 41 | 48 | 45 | 37 | 47 |

Transplante Renal até NOVEMBRO de 2018

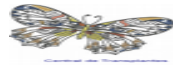
| | 1995 | 1996 | 1997 | 1998 | 1999 | 2000 | 2001 | 2002 | 2003 | 2004 | 2005 | 2006 | 2007 | 2008 | 2009 | 2010 | 2011 | 2012 | 2013 | 2014 | 2015 | 2016 | 2017 | 2018 |
|-----------------------|------|------|------|------|------|------|------|------|------|------|------|------|------|------|------|------|------|------|------|------|------|------|------|------|
| Doador Vivo | 9 | 8 | 21 | 26 | 88 | 12 | 2 | | 48 | 52 | 40 | 44 | 37 | 19 | 31 | 42 | 45 | 35 | 34 | 20 | 24 | 16 | 23 | 25 |
| Doador Cadáver | 0 | 0 | 0 | 2 | 18 | 21 | 30 | 33 | 48 | 44 | 44 | 38 | 18 | 25 | 45 | 29 | 51 | 38 | 37 | 43 | 61 | 68 | 90 | 127 |
| TOTAL | 9 | 8 | 21 | 28 | 106 | 33 | 32 | 33 | 96 | 96 | 84 | 82 | 55 | 44 | 76 | 71 | 96 | 73 | 71 | 63 | 85 | 84 | 113 | 152 |

Notificações / Doações EFETIVAS até NOVEMBRO de 2018

| | 1998 | 1999 | 2000 | 2001 | 2002 | 2003 | 2004 | 2005 | 2006 | 2007 | 2008 | 2009 | 2010 | 2011 | 2012 | 2013 | 2014 | 2015 | 2016 | 2017 | 2018 |
|--------------|------|------|------|------|------|------|------|------|------|------|------|------|------|------|------|------|------|------|------|------|------|
| Sim | 1 | 13 | 17 | 25 | 35 | 34 | 26 | 24 | 20 | 11 | 14 | 29 | 17 | 27 | 29 | 22 | 29 | 46 | 48 | 71 | 80 |
| Não | 0 | 28 | 127 | 126 | 152 | 194 | 233 | 160 | 214 | 171 | 177 | 190 | 186 | 174 | 152 | 210 | 234 | 205 | 293 | 302 | 281 |
| TOTAL | 1 | 41 | 144 | 151 | 187 | 228 | 259 | 184 | 234 | 182 | 191 | 219 | 203 | 201 | 181 | 232 | 263 | 251 | 341 | 373 | 361 |

Transplantes realizados até NOVEMBRO de 2018

| RECEPTORES DE ÓRGÃO: | 1996 | 1997 | 1998 | 1999 | 2000 | 2001 | 2002 | 2003 | 2004 | 2005 | 2006 | 2007 | 2008 | 2009 | 2010 | 2011 | 2012 | 2013 | 2014 | 2015 | 2016 | 2017 | 2018 | |
|----------------------------|------|------|------|------|------|------|------|------|------|------|------|------|------|------|------|------|------|------|------|------|------|------|------|------|
| Coração | 0 | 0 | 0 | 2 | 4 | 5 | 1 | 2 | 5 | 3 | 2 | 0 | 0 | 2 | 1 | 0 | 0 | 0 | 0 | 0 | 4 | 1 | 0 | |
| Córnea | 218 | 200 | 200 | 410 | 544 | 348 | 535 | 590 | 585 | 757 | 877 | 784 | 466 | 403 | 404 | 422 | 836 | 865 | 698 | 735 | 760 | 778 | 1037 | 734 |
| Esclera | | | | | | | | | | | | | | | | | 117 | 95 | 103 | 102 | 96 | 103 | 98 | |
| Músculo Esquelético | | | | | | | | | | | | | | | | | | | | | | 15 | 12 | |
| Médula Óssea | 0 | 0 | 0 | 0 | 6 | 11 | 22 | 33 | 37 | 46 | 40 | 54 | 51 | 42 | 36 | 42 | 43 | 52 | 41 | 48 | 45 | 37 | 47 | |
| Rim | 9 | 8 | 21 | 28 | 55 | 70 | 72 | 96 | 96 | 82 | 82 | 55 | 44 | 76 | 71 | 96 | 73 | 71 | 63 | 85 | 84 | 114 | 152 | |
| Fígado | 0 | 0 | 0 | 0 | 0 | 0 | 0 | 0 | 0 | 0 | 0 | 0 | 0 | 0 | 0 | 0 | 0 | 0 | 0 | 0 | 0 | 0 | 2 | |
| Pâncreas/Rim | 0 | 0 | 0 | 0 | 0 | 0 | 0 | 0 | 0 | 0 | 0 | 0 | 0 | 1 | 0 | 0 | 6 | 2 | 3 | 2 | 0 | 0 | 0 | |
| Total | 227 | 208 | 221 | 438 | 601 | 428 | 623 | 685 | 716 | 895 | 1008 | 908 | 575 | 498 | 524 | 530 | 974 | 1104 | 918 | 945 | 997 | 1007 | 1307 | 1045 |

SECRETARIA
DE ESTADO DA SAÚDEESTADO
DE GOIÁS

CET.CG.003 F17 Ed. 11/2018

MÊS/ANO: NOVEMBRO/2018

| ESTABELECIMENTO | NOTIFICAÇÕES DE ME | Nº ENTREVISTA FAMILIAR | DOAÇÕES EFETIVADAS | MOTIVO DA NÃO DOAÇÃO | | | | ÓRGÃOS CAPTADOS | | | | | TECIDO CAPTADO | DESTINO DOS ÓRGÃOS CAPTADOS | | ANATOMO |
|--|--------------------|------------------------|--------------------|----------------------|--------------------------|------------------------|----------|-----------------|----------|----------|----------|----------|----------------|-----------------------------|----------|----------|
| | | | | RECUSA DA FAMÍLIA | CONTRA INDICAÇÃO CLÍNICA | NÃO DIAGNÓSTICO DE ME* | OUTROS | RIM | FÍGADO | CORAÇÃO | PÂNCREAS | PULMÃO | | CÓRNEAS ME e CP | GOIÁS | |
| HUGOL | 15 | 12 | 5 | 6 | 3 | | 1 | 10 | 3 | | | | 12 | 6 | 5 | 2 |
| HUGO | 9 | 5 | | 2 | 4 | 1 | 2 | | | | | | 7 | | | |
| HURSO | 3 | 2 | 1 | 1 | | 1 | | 2 | 1 | | | | | 2 | 1 | |
| HUANA | 2 | 1 | | 1 | | 1 | | | | | | | | | | |
| HGG | | | | | | | | 2 | 1 | | | | 2 | 3 | | |
| HOSPITAL DAS CLINICAS UFG | 1 | | | | | 1 | | | | | | | 2 | | | |
| ANIMA | 2 | 1 | | 1 | 1 | | | | | | | | | | | |
| HOSPITAL MUNICIPAL MODESTO DE CARVALHO | 1 | 1 | 1 | | | | | 2 | | | | | 2 | 2 | | |
| HOSPITAL SANTA MONICA | 1 | | | | 1 | | | | | | | | | | | |
| INSTITUTO DE NEUROLOGIA DE GOIÂNIA | 1 | 1 | 1 | | | | | | | | | | | | | |
| GASTRO SALUSTIANO | 1 | | | | | 1 | | | | | | | | | | |
| TOTAL | 36 | 23 | 8 | 11 | 9 | 5 | 3 | 16 | 5 | 0 | 0 | 0 | 25 | 13 | 6 | 2 |

* ME = Morte Encefálica *CP = coração parado



SECRETARIA
DE ESTADO DA SAÚDE



ESTADO
DE GOIÁS

CET.CG.003 F17 Ed. 11/2018

ESTATÍSTICAS GERAIS DA CENTRAL DE TRANSPLANTES DE GOIÁS

| MÊS | MOTIVOS DA NEGATIVA FAMILIAR | | | | | | | | |
|--------------|---|--------------------|----------------------|-----------|---------------------|------------------------------|--------------------|-----------------------|----------|
| | DESCONHECIMENTO DO DESEJO DO POTENCIAL DOADOR | NÃO DOADOR EM VIDA | INTEGRIDADE DO CORPO | INDECISÃO | CONTRÁRIOS A DOAÇÃO | DESCONTENTES COM ATENDIMENTO | DEMORA NO PROCESSO | CONVICÇÕES RELIGIOSAS | OUTROS |
| JANEIRO | 1 | 4 | 3 | 1 | 0 | 0 | 5 | 0 | 0 |
| FEVEREIRO | 0 | 3 | 5 | 0 | 2 | 0 | 2 | 0 | 1 |
| MARÇO | 0 | 3 | 2 | 0 | 3 | 0 | 2 | 0 | 0 |
| ABRIL | 0 | 4 | 1 | 0 | 2 | 1 | 4 | 1 | 0 |
| MAIO | 0 | 1 | 3 | 0 | 4 | 1 | 4 | 1 | 1 |
| JUNHO | 0 | 2 | 2 | 3 | 2 | 2 | 1 | 0 | 0 |
| JULHO | 1 | 10 | 1 | 0 | 2 | 0 | 9 | 2 | 1 |
| AGOSTO | 1 | 3 | 1 | 0 | 2 | 0 | 2 | 0 | 0 |
| SETEMBRO | 1 | 3 | 5 | 0 | 4 | 0 | 1 | 0 | 0 |
| OUTUBRO | 0 | 2 | 6 | 0 | 2 | 0 | 4 | 0 | 0 |
| NOVEMBRO | 0 | 2 | 5 | 0 | 1 | 0 | 3 | 0 | 0 |
| DEZEMBRO | | | | | | | | | |
| TOTAL | 4 | 37 | 34 | 4 | 24 | 4 | 37 | 4 | 3 |



ESTATÍSTICAS GERAIS DA CENTRAL ESTADUAL DE TRANSPLANTES DE GOIÁS

ANO: 2018

| MÊS | NOTIFICAÇÕES DE ME | DOADOR ELEGÍVEIS | DOAÇÕES EFETIVAS | DOADORES APENAS 1 TIPO DE ÓRGÃO TRANSPLANTADO | DOADORES DE MÚLTIPLOS ÓRGÃOS | DOADORES DE ÓRGÃOS E TECIDOS | DOADORES COM PCR | ENTREVISTA FAMILIAR | CAUSAS DA NÃO EFETIVAÇÃO DA DOAÇÃO | | | | |
|--------------|--------------------|------------------|------------------|---|------------------------------|------------------------------|------------------|---------------------|------------------------------------|----------------------|---|--|-----------|
| | | | | | | | | | NEGATIVA FAMILIAR | PCR ANTES DA REMOÇÃO | CONTRA INDICAÇÃO CLÍNICA (SOROLOGIA, IDADE, INFECÇÃO) | DIAGNÓSTICO DE ME* NÃO CONFIRMADO / PCR ANTES DA CONCLUSÃO DO TDME | OUTROS |
| Janeiro | 27 | 22 | 8 | 4 | 4 | 6 | 1 | 22 | 14 | 0 | 3 | 2 | 0 |
| Fevereiro | 37 | 22 | 9 | 4 | 5 | 7 | 0 | 22 | 13 | 0 | 9 | 6 | 0 |
| Março | 36 | 21 | 9 | 1 | 5 | 7 | 0 | 20 | 10 | 0 | 9 | 6 | 2 |
| Abril | 25 | 20 | 5 | 4 | 0 | 2 | 1 | 20 | 13 | 0 | 3 | 2 | 2 |
| Maio | 33 | 23 | 7 | 3 | 4 | 6 | 0 | 21 | 15 | 0 | 6 | 3 | 2 |
| Junho | 30 | 18 | 5 | 3 | 2 | 3 | 0 | 18 | 12 | 0 | 6 | 6 | 1 |
| Julho | 42 | 37 | 8 | 3 | 4 | 8 | 4 | 37 | 26 | 2 | 2 | 3 | 1 |
| Agosto | 22 | 14 | 4 | 3 | 1 | 3 | 1 | 13 | 9 | 0 | 4 | 4 | 1 |
| Setembro | 35 | 23 | 7 | 1 | 6 | 5 | 1 | 23 | 14 | 1 | 9 | 4 | 0 |
| Outubro | 38 | 25 | 10 | 2 | 6 | 6 | 0 | 24 | 14 | 0 | 8 | 5 | 1 |
| Novembro | | | | | | | | | | | | | |
| Dezembro | | | | | | | | | | | | | |
| TOTAL | 325 | 225 | 72 | 28 | 37 | 53 | 8 | 220 | 140 | 3 | 59 | 41 | 10 |

* ME – Morte Encefálica

| MÊS | ÓRGÃOS CAPTADOS (INCLUSIVE INTERVIVOS) | | | | | ÓRGÃOS RECEBIDOS CNT | | | ÓRGÃOS DISPONIBILIZADOS PARA CNT | | | | |
|--------------|--|-----------|-----------|----------|----------|----------------------|----------|----------|----------------------------------|-----------|----------|----------|-----------|
| | RIM | FÍGADO | CORAÇÃO | PÂNCREAS | PULMÃO | RIM | CORAÇÃO | FIGADO | CORAÇÃO | FÍGADO | PÂNCREAS | PULMÃO | RIM |
| Janeiro | 17 | 4 | 3 | 0 | 0 | 0 | 0 | 0 | 3 | 3 | 0 | 0 | 4 |
| Fevereiro | 18 | 5 | 2 | 2 | 2 | 0 | 0 | 0 | 2 | 5 | 2 | 2 | 2 |
| Março | 17 | 6 | 0 | 1 | 0 | 0 | 0 | 0 | 0 | 5 | 1 | 0 | 2 |
| Abril | 13 | 0 | 0 | 0 | 0 | 1 | 0 | 0 | 0 | 0 | 0 | 0 | 3 |
| Maio | 15 | 6 | 0 | 0 | 0 | 1 | 0 | 0 | 0 | 5 | 0 | 0 | 2 |
| Junho | 15 | 2 | 2 | 0 | 0 | 7 | 0 | 0 | 2 | 2 | 0 | 0 | 2 |
| Julho | 15 | 4 | 1 | 0 | 0 | 2 | 0 | 0 | 1 | 3 | 0 | 0 | 2 |
| Agosto | 10 | 2 | 1 | 0 | 0 | 3 | 0 | 0 | 1 | 2 | 0 | 0 | 0 |
| Setembro | 17 | 5 | 1 | 0 | 2 | 2 | 0 | 0 | 1 | 5 | 0 | 2 | 3 |
| Outubro | 20 | 5 | 3 | 1 | 4 | 0 | 0 | 0 | 3 | 5 | 1 | 4 | 4 |
| Novembro | | | | | | | | | | | | | |
| Dezembro | | | | | | | | | | | | | |
| TOTAL | 157 | 39 | 13 | 4 | 8 | 16 | 0 | 0 | 13 | 35 | 4 | 8 | 24 |



ESTATÍSTICAS GERAIS DA CENTRAL ESTADUAL DE TRANSPLANTES DE GOIÁS

ANO: 2018

| MÊS | ÓRGÃOS DESCARTADOS | | | | |
|--------------|--------------------|----------|----------|----------|-----------|
| | CORAÇÃO | FÍGADO | PÂNCREAS | PULMÃO | RIM |
| Janeiro | 0 | 1 | 0 | 0 | 2 |
| Fevereiro | 0 | 0 | 0 | 0 | 0 |
| Março | 0 | 1 | 0 | 0 | 5 |
| Abril | 0 | 0 | 0 | 0 | 0 |
| Maiο | 0 | 1 | 0 | 0 | 0 |
| Junho | 0 | 0 | 0 | 0 | 2 |
| Julho | 0 | 0 | 0 | 0 | 0 |
| Agosto | 0 | 0 | 0 | 0 | 3 |
| Setembro | 0 | 0 | 0 | 0 | 1 |
| Outubro | 0 | 0 | 0 | 0 | 2 |
| Novembro | | | | | |
| Dezembro | | | | | |
| TOTAL | 0 | 3 | 0 | 0 | 15 |

| MÊS | TRANSPLANTES DE ÓRGÃOS SÓLIDOS REALIZADOS EM GOIÁS | | | | | | | |
|--------------|--|------------|--------------|---------------------|------------|--------------|------------|----------|
| | RENAL (DOADOR CADÁVER) | | | RENAL (DOADOR VIVO) | | | CORAÇÃO | FIGADO |
| | HGG | SANTA CASA | SANTA HELENA | HGG | SANTA CASA | SANTA HELENA | SANTA CASA | HGG |
| Janeiro | 7 | 3 | 0 | 1 | 0 | 0 | 0 | 0 |
| Fevereiro | 13 | 2 | 1 | 0 | 0 | 0 | 0 | 0 |
| Março | 8 | 1 | 0 | 0 | 1 | 0 | 0 | 0 |
| Abril | 6 | 0 | 0 | 3 | 1 | 0 | 0 | 0 |
| Maiο | 12 | 0 | 0 | 0 | 0 | 1 | 0 | 0 |
| Junho | 14 | 0 | 1 | 4 | 1 | 0 | 0 | 0 |
| Julho | 14 | 0 | 0 | 1 | 0 | 0 | 0 | 1 |
| Agosto | 8 | 0 | 0 | 2 | 0 | 0 | 0 | 0 |
| Setembro | 10 | 0 | 1 | 0 | 0 | 4 | 0 | 0 |
| Outubro | 10 | 1 | 1 | 0 | 1 | 1 | 0 | 0 |
| Novembro | | | | | | | | |
| Dezembro | | | | | | | | |
| TOTAL | 102 | 7 | 4 | 11 | 4 | 6 | 0 | 1 |
| | | 113 | | | 21 | | | |



ESTATÍSTICAS GERAIS DA CENTRAL ESTADUAL DE TRANSPLANTES DE GOIÁS

ANO: 2018

| PERFIL DOS DOADORES EFETIVOS | | | | | | | | | | | | | | | | | | | | | |
|------------------------------|-----------|-----------|----------|----------|----------|----------|-----------|-----------|-----------|----------|----------|----------------|-----------|----------|-----------|----------------|----------|-----------|----------------|-----------------|-----------|
| MÊS | SEXO | | IDADE | | | | | | | | | TIPO SANGUÍNEO | | | | CAUSA DO ÓBITO | | | | | |
| | MAS | FEM | <01 | 1-5 | 6-10 | 11-17 | 18-34 | 35-49 | 50-64 | 65-79 | 80< | A | B | AB | O | TCE | AVCI | AVCH | TUMOR CEREBRAL | ANÓXIA CEREBRAL | OUTROS |
| Janeiro | 5 | 3 | 0 | 0 | 0 | 1 | 2 | 3 | 2 | 0 | 0 | 1 | 2 | 0 | 5 | 3 | 2 | 2 | 0 | 1 | 0 |
| Fevereiro | 7 | 2 | 0 | 0 | 0 | 1 | 2 | 3 | 2 | 1 | 0 | 2 | 0 | 0 | 7 | 2 | 1 | 3 | 0 | 1 | 2 |
| Março | 4 | 5 | 0 | 0 | 0 | 0 | 2 | 3 | 4 | 0 | 0 | 2 | 2 | 1 | 4 | 4 | 0 | 3 | 0 | 0 | 2 |
| Abril | 4 | 1 | 0 | 0 | 0 | 0 | 0 | 1 | 2 | 2 | 0 | 2 | 1 | 0 | 2 | 1 | 0 | 2 | 0 | 0 | 2 |
| Maiο | 4 | 3 | 0 | 0 | 0 | 0 | 1 | 3 | 3 | 0 | 0 | 2 | 1 | 0 | 4 | 2 | 0 | 4 | 0 | 0 | 1 |
| Junho | 5 | 0 | 0 | 1 | 0 | 0 | 2 | 2 | 0 | 0 | 0 | 1 | 2 | 0 | 2 | 4 | 0 | 0 | 0 | 0 | 1 |
| Julho | 3 | 5 | 0 | 0 | 0 | 1 | 1 | 1 | 3 | 2 | 0 | 6 | 2 | 0 | 0 | 1 | 4 | 3 | 0 | 0 | 0 |
| Agosto | 3 | 1 | 0 | 0 | 0 | 0 | 2 | 0 | 1 | 1 | 0 | 2 | 2 | 0 | 0 | 2 | 0 | 2 | 0 | 0 | 0 |
| Setembro | 5 | 2 | 0 | 0 | 0 | 1 | 2 | 2 | 2 | 0 | 0 | 4 | 1 | 0 | 2 | 3 | 0 | 0 | 0 | 1 | 3 |
| Outubro | 7 | 3 | 0 | 0 | 0 | 1 | 1 | 5 | 3 | 0 | 0 | 6 | 0 | 0 | 4 | 4 | 0 | 4 | 0 | 0 | 2 |
| Novembro | | | | | | | | | | | | | | | | | | | | | |
| Dezembro | | | | | | | | | | | | | | | | | | | | | |
| TOTAL | 47 | 25 | 0 | 1 | 0 | 5 | 15 | 23 | 22 | 6 | 0 | 28 | 13 | 1 | 30 | 26 | 7 | 23 | 0 | 3 | 13 |

* ME – Morte Encefálica



SECRETARIA
DE ESTADO DA SAÚDE



ESTADO
DE GOIÁS

CET.CG.003 F17 Ed. 10/2018

**ESTATÍSTICAS GERAIS DA CENTRAL DE TRANSPLANTES DE GOIÁS
ANO: 2018**

| MÊS | DOADORES OCULARES | TECIDOS CAPTADOS | | | | TRANSPLANTES REALIZADOS | | | | |
|--------------|-------------------|------------------|------------|------------|-----------|-------------------------|-----------|-----------------------|------------------------|---------------------|
| | | CÓRNEA | | | | CÓRNEA | ESCLERA | MEDULA ÓSSEA | | MÚSCULO ESQUELÉTICO |
| | | ÓPTICA | TECTÔNICA | IMPRÓPRIA | ESCLERA | | | MEDULA ÓSSEA AUTÓLOGO | MEDULA ÓSSEA ALOGÊNICO | |
| Janeiro | 50 | 78 | 5 | 14 | 12 | 80 | 11 | 5 | 1 | 1 |
| Fevereiro | 55 | 72 | 8 | 28 | 8 | 65 | 8 | 3 | 2 | 2 |
| Março | 64 | 74 | 25 | 27 | 5 | 78 | 11 | 2 | 1 | 0 |
| Abril | 53 | 75 | 12 | 17 | 23 | 77 | 11 | 3 | 1 | 1 |
| Maio | 51 | 69 | 15 | 17 | 0 | 64 | 6 | 3 | 2 | 2 |
| Junho | 47 | 73 | 6 | 14 | 9 | 65 | 9 | 3 | 0 | 2 |
| Julho | 58 | 76 | 11 | 29 | 8 | 71 | 8 | 3 | 1 | 1 |
| Agosto | 39 | 55 | 5 | 16 | 8 | 59 | 12 | 5 | 1 | 1 |
| Setembro | 35 | 53 | 3 | 14 | 4 | 62 | 5 | 5 | 0 | 2 |
| Outubro | 35 | 46 | 11 | 11 | 13 | 49 | 10 | 3 | 1 | 0 |
| Novembro | | | | | | | | | | |
| Dezembro | | | | | | | | | | |
| TOTAL | 487 | 671 | 101 | 187 | 90 | 670 | 91 | 35 | 10 | 12 |
| | | 959 | | | | 761 | | 45 | | |

| MÊS | TECIDOS RECEBIDOS DA CNT | | | TECIDOS DISPONIBILIZADOS PARA CNT | | TECIDOS DESCARTADOS | |
|--------------|--------------------------|----------|---------------------|-----------------------------------|----------|---------------------|----------|
| | CÓRNEA | ESCLERA | MÚSCULO ESQUELÉTICO | CÓRNEA | ESCLERA | CÓRNEA | ESCLERA |
| Janeiro | 0 | 0 | 1 | 4 | 0 | 25 | 0 |
| Fevereiro | 0 | 0 | 2 | 7 | 0 | 30 | 0 |
| Março | 0 | 0 | 0 | 8 | 0 | 36 | 0 |
| Abril | 0 | 0 | 1 | 0 | 0 | 30 | 2 |
| Maio | 0 | 0 | 2 | 3 | 0 | 22 | 0 |
| Junho | 1 | 0 | 2 | 7 | 0 | 30 | 0 |
| Julho | 0 | 0 | 1 | 14 | 0 | 40 | 0 |
| Agosto | 0 | 0 | 1 | 0 | 0 | 31 | 0 |
| Setembro | 0 | 0 | 2 | 0 | 0 | 15 | 0 |
| Outubro | 0 | 0 | 0 | 0 | 0 | 11 | 0 |
| Novembro | | | | | | | |
| Dezembro | | | | | | | |
| TOTAL | 1 | 0 | 12 | 43 | 0 | 270 | 2 |

LISTA DE ESPERA



SECRETARIA
DE ESTADO DA SAÚDE



ESTADO
DE GOIÁS

CET.CG.003 F17 Ed. 10/2018

| MÊS | LISTA DE ESPERA – ATIVOS | | | | LISTA DE ESPERA – SEMIATIVOS | | | |
|-----------|--------------------------|--------|-----|--------|------------------------------|--------|-----|--------|
| | CORAÇÃO | FIGADO | RIM | CÓRNEA | CORAÇÃO | FIGADO | RIM | CÓRNEA |
| Janeiro | 0 | 0 | 224 | 18 | 0 | 0 | 38 | 63 |
| Fevereiro | 0 | 0 | 225 | 18 | 0 | 0 | 26 | 45 |
| Março | 0 | 0 | 229 | 19 | 0 | 0 | 24 | 38 |
| Abril | 0 | 0 | 239 | 20 | 0 | 0 | 24 | 39 |
| Maio | 0 | 0 | 235 | 7 | 0 | 0 | 31 | 38 |
| Junho | 0 | 1 | 240 | 13 | 0 | 0 | 23 | 34 |
| Julho | 0 | 0 | 228 | 7 | 0 | 0 | 24 | 33 |
| Agosto | 0 | 0 | 233 | 35 | 0 | 0 | 32 | 29 |
| Setembro | 0 | 0 | 231 | 51 | 0 | 0 | 27 | 31 |
| Outubro | 0 | 0 | 230 | 93 | 0 | 2 | 25 | 23 |
| Novembro | | | | | | | | |
| Dezembro | | | | | | | | |

Obs. A lista de espera de coração e de fígado não representa a verdadeira demanda do Estado.

| MÊS | NOVAS INSCRIÇÕES | | | | REMOVIDOS | | | |
|-----------|------------------|--------|-----|--------|-----------|--------|-----|--------|
| | CORAÇÃO | FIGADO | RIM | CÓRNEA | CORAÇÃO | FIGADO | RIM | CÓRNEA |
| Janeiro | 0 | 0 | 10 | 85 | 0 | 0 | 4 | 32 |
| Fevereiro | 0 | 0 | 9 | 65 | 0 | 0 | 4 | 20 |
| Março | 0 | 0 | 18 | 88 | 0 | 0 | 4 | 22 |
| Abril | 0 | 0 | 17 | 83 | 0 | 0 | 2 | 5 |
| Maio | 0 | 0 | 20 | 59 | 0 | 0 | 0 | 10 |
| Junho | 0 | 1 | 19 | 70 | 0 | 0 | 5 | 5 |
| Julho | 0 | 0 | 8 | 77 | 0 | 0 | 1 | 10 |
| Agosto | 0 | 0 | 23 | 88 | 2 | 0 | 2 | 6 |
| Setembro | 0 | 0 | 11 | 82 | 1 | 0 | 2 | 8 |
| Outubro | 0 | 2 | 12 | 94 | 0 | 0 | 2 | 6 |
| Novembro | | | | | | | | |
| Dezembro | | | | | | | | |



SECRETARIA
DE ESTADO DA SAÚDE



ESTADO
DE GOIÁS

CET.CG.003 FI7 Ed. 10/2018

SÉRIE HISTÓRICA DE TRANSPLANTES REALIZADOS EM GOIÁS

Transplante de Medula Óssea até OUTUBRO de 2018

| | 1995 | 1996 | 1997 | 1998 | 1999 | 2000 | 2001 | 2002 | 2003 | 2004 | 2005 | 2006 | 2007 | 2008 | 2009 | 2010 | 2011 | 2012 | 2013 | 2014 | 2015 | 2016 | 2017 | 2018 |
|------------------|------|------|------|------|------|------|------|------|------|------|------|------|------|------|------|------|------|------|------|------|------|------|------|------|
| Autólogo | 0 | 0 | 0 | 0 | 0 | 6 | 5 | 13 | 16 | 14 | 16 | 27 | 26 | 28 | 25 | 21 | 28 | 28 | 38 | 23 | 33 | 34 | 28 | 35 |
| Alogênico | 0 | 0 | 0 | 0 | 0 | 0 | 6 | 9 | 17 | 23 | 30 | 13 | 28 | 23 | 17 | 15 | 14 | 15 | 14 | 18 | 15 | 11 | 9 | 10 |
| TOTAL | 0 | 0 | 0 | 0 | 0 | 6 | 11 | 22 | 33 | 37 | 46 | 40 | 54 | 51 | 42 | 36 | 42 | 43 | 52 | 41 | 48 | 45 | 37 | 45 |

Transplante Renal até OUTUBRO de 2018


| | 1995 | 1996 | 1997 | 1998 | 1999 | 2000 | 2001 | 2002 | 2003 | 2004 | 2005 | 2006 | 2007 | 2008 | 2009 | 2010 | 2011 | 2012 | 2013 | 2014 | 2015 | 2016 | 2017 | 2018 |
|-----------------------|------|------|------|------|------|------|------|------|------|------|------|------|------|------|------|------|------|------|------|------|------|------|------|------|
| Doador Vivo | 9 | 8 | 21 | 26 | 88 | 12 | 2 | | 48 | 52 | 40 | 44 | 37 | 19 | 31 | 42 | 45 | 35 | 34 | 20 | 24 | 16 | 23 | 21 |
| Doador Cadáver | 0 | 0 | 0 | 2 | 18 | 21 | 30 | 33 | 48 | 44 | 44 | 38 | 18 | 25 | 45 | 29 | 51 | 38 | 37 | 43 | 61 | 68 | 90 | 113 |
| TOTAL | 9 | 8 | 21 | 28 | 106 | 33 | 32 | 33 | 96 | 96 | 84 | 82 | 55 | 44 | 76 | 71 | 96 | 73 | 71 | 63 | 85 | 84 | 113 | 134 |

Notificações / Doações EFETIVAS até OUTUBRO de 2018

| | 1998 | 1999 | 2000 | 2001 | 2002 | 2003 | 2004 | 2005 | 2006 | 2007 | 2008 | 2009 | 2010 | 2011 | 2012 | 2013 | 2014 | 2015 | 2016 | 2017 | 2018 |
|--------------|------|------|------|------|------|------|------|------|------|------|------|------|------|------|------|------|------|------|------|------|------|
| Sim | 1 | 13 | 17 | 25 | 35 | 34 | 26 | 24 | 20 | 11 | 14 | 29 | 17 | 27 | 29 | 22 | 29 | 46 | 48 | 71 | 72 |
| Não | 0 | 28 | 127 | 126 | 152 | 194 | 233 | 160 | 214 | 171 | 177 | 190 | 186 | 174 | 152 | 210 | 234 | 205 | 293 | 302 | 253 |
| TOTAL | 1 | 41 | 144 | 151 | 187 | 228 | 259 | 184 | 234 | 182 | 191 | 219 | 203 | 201 | 181 | 232 | 263 | 251 | 341 | 373 | 325 |

Transplantes realizados até OUTUBRO de 2018

| RECEPTORES DE ÓRGÃO: | 1996 | 1997 | 1998 | 1999 | 2000 | 2001 | 2002 | 2003 | 2004 | 2005 | 2006 | 2007 | 2008 | 2009 | 2010 | 2011 | 2012 | 2013 | 2014 | 2015 | 2016 | 2017 | 2018 | |
|----------------------------|------|------|------|------|------|------|------|------|------|------|------|------|------|------|------|------|------|------|------|------|------|------|------|-----|
| Coração | 0 | 0 | 0 | 2 | 4 | 5 | 1 | 2 | 5 | 3 | 2 | 0 | 0 | 2 | 1 | 0 | 0 | 0 | 0 | 0 | 4 | 1 | 0 | |
| Córnea | 218 | 200 | 200 | 410 | 544 | 348 | 535 | 590 | 585 | 757 | 877 | 784 | 466 | 403 | 404 | 422 | 836 | 865 | 698 | 735 | 760 | 778 | 1037 | 670 |
| Esclera | | | | | | | | | | | | | | | | | 117 | 95 | 103 | 102 | 96 | 103 | 91 | |
| Músculo Esquelético | | | | | | | | | | | | | | | | | | | | | | 15 | 12 | |
| Médula Óssea | 0 | 0 | 0 | 0 | 6 | 11 | 22 | 33 | 37 | 46 | 40 | 54 | 51 | 42 | 36 | 42 | 43 | 52 | 41 | 48 | 45 | 37 | 45 | |
| Rim | 9 | 8 | 21 | 28 | 55 | 70 | 72 | 96 | 96 | 82 | 82 | 55 | 44 | 76 | 71 | 96 | 73 | 71 | 63 | 85 | 84 | 114 | 134 | |
| Fígado | 0 | 0 | 0 | 0 | 0 | 0 | 0 | 0 | 0 | 0 | 0 | 0 | 0 | 0 | 0 | 0 | 0 | 0 | 0 | 0 | 0 | 0 | 1 | |
| Pâncreas/Rim | 0 | 0 | 0 | 0 | 0 | 0 | 0 | 0 | 0 | 0 | 0 | 0 | 0 | 1 | 0 | 0 | 6 | 2 | 3 | 2 | 0 | 0 | 0 | |
| Total | 227 | 208 | 221 | 438 | 601 | 428 | 623 | 685 | 716 | 895 | 1008 | 908 | 575 | 498 | 524 | 530 | 974 | 1104 | 918 | 945 | 997 | 1007 | 1307 | 953 |

SECRETARIA
DE ESTADO DA SAÚDEESTADO
DE GOIÁS

CET.CG.003 F17 Ed. 10/2018

MÊS/ANO: OUTUBRO/2018

| ESTABELECIMENTO | NOTIFICAÇÕES DE ME | Nº ENTREVISTA FAMILIAR | DOAÇÕES EFETIVADAS | MOTIVO DA NÃO DOAÇÃO | | | | ÓRGÃOS CAPTADOS | | | | | TECIDO CAPTADO | DESTINO DOS ÓRGÃOS CAPTADOS | | ANATOMO |
|------------------------------|--------------------|------------------------|--------------------|----------------------|--------------------------|------------------------|----------|-----------------|----------|----------|----------|----------|----------------|-----------------------------|-----------|----------|
| | | | | RECUSA DA FAMILIA | CONTRA INDICAÇÃO CLÍNICA | NÃO DIAGNÓSTICO DE ME* | OUTROS | RIM | FÍGADO | CORAÇÃO | PÂNCREAS | PULMÃO | | CÓRNEAS ME e CP | GOIÁS | |
| HUGOL | 22 | 16 | 7 | 9 | 2 | 3 | 1 | 12 | 4 | 3 | 1 | 2 | 10 | 8 | 14 | |
| HUGO | 6 | 4 | 2 | 2 | 1 | 1 | | 4 | 1 | | | | 6 | 2 | 1 | 2 |
| HUANA | 4 | 2 | | 2 | 2 | | | | | | | | | | | |
| HUAPA | 1 | | | | 1 | | | | | | | | | | | |
| HGG | 1 | | | | | 1 | | | | | | | | | | |
| HOSPITAL DAS CLINICAS UFG | 1 | 1 | 1 | | | | | 2 | | | | 2 | 2 | 2 | 2 | |
| Hospital Dr. Domingos Mendes | 1 | 1 | | 1 | | | | | | | | | | | | |
| HOSPITAL JARDIM AMÉRICA | 1 | | | | 1 | | | | | | | | | | | |
| HOSPITAL SANTA HELENA | 1 | | | | 1 | | | | | | | | | | | |
| TOTAL | 38 | 24 | 10 | 14 | 8 | 5 | 1 | 18 | 5 | 3 | 1 | 4 | 18 | 12 | 17 | 2 |

* ME = Morte Encefálica *CP = coração parado



SECRETARIA
DE ESTADO DA SAÚDE



ESTADO
DE GOIÁS

CET.CG.003 FI7 Ed. 10/2018

ESTATÍSTICAS GERAIS DA CENTRAL DE TRANSPLANTES DE GOIÁS

| MÊS | MOTIVOS DA NEGATIVA FAMILIAR | | | | | | | | |
|--------------|---|--------------------|----------------------|-----------|---------------------|------------------------------|--------------------|-----------------------|----------|
| | DESCONHECIMENTO DO DESEJO DO POTENCIAL DOADOR | NÃO DOADOR EM VIDA | INTEGRIDADE DO CORPO | INDECISÃO | CONTRÁRIOS A DOAÇÃO | DESCONTENTES COM ATENDIMENTO | DEMORA NO PROCESSO | CONVICÇÕES RELIGIOSAS | OUTROS |
| JANEIRO | 1 | 4 | 3 | 1 | 0 | 0 | 5 | 0 | 0 |
| FEVEREIRO | 0 | 3 | 5 | 0 | 2 | 0 | 2 | 0 | 1 |
| MARÇO | 0 | 3 | 2 | 0 | 3 | 0 | 2 | 0 | 0 |
| ABRIL | 0 | 4 | 1 | 0 | 2 | 1 | 4 | 1 | 0 |
| MAIO | 0 | 1 | 3 | 0 | 4 | 1 | 4 | 1 | 1 |
| JUNHO | 0 | 2 | 2 | 3 | 2 | 2 | 1 | 0 | 0 |
| JULHO | 1 | 10 | 1 | 0 | 2 | 0 | 9 | 2 | 1 |
| AGOSTO | 1 | 3 | 1 | 0 | 2 | 0 | 2 | 0 | 0 |
| SETEMBRO | 1 | 3 | 5 | 0 | 4 | 0 | 1 | 0 | 0 |
| OUTUBRO | 0 | 2 | 6 | 0 | 2 | 0 | 4 | 0 | 0 |
| NOVEMBRO | | | | | | | | | |
| DEZEMBRO | | | | | | | | | |
| TOTAL | 4 | 35 | 29 | 4 | 23 | 4 | 34 | 4 | 3 |



ESTATÍSTICAS GERAIS DA CENTRAL ESTADUAL DE TRANSPLANTES DE GOIÁS

ANO: 2018

| MÊS | NOTIFICAÇÕES DE ME | DOADOR ELEGÍVEIS | DOAÇÕES EFETIVAS | DOADORES APENAS 1 TIPO DE ÓRGÃO TRANSPLANTADO | DOADORES DE MÚLTIPLOS ÓRGÃOS | DOADORES DE ÓRGÃOS E TECIDOS | DOADORES COM PCR | ENTREVISTA FAMILIAR | CAUSAS DA NÃO EFETIVAÇÃO DA DOAÇÃO | | | | |
|--------------|--------------------|------------------|------------------|---|------------------------------|------------------------------|------------------|---------------------|------------------------------------|----------------------|---|--|----------|
| | | | | | | | | | NEGATIVA FAMILIAR | PCR ANTES DA REMOÇÃO | CONTRA INDICAÇÃO CLÍNICA (SOROLOGIA, IDADE, INFECÇÃO) | DIAGNÓSTICO DE ME* NÃO CONFIRMADO / PCR ANTES DA CONCLUSÃO DO TDME | OUTROS |
| Janeiro | 27 | 22 | 8 | 4 | 4 | 6 | 1 | 22 | 14 | 0 | 3 | 2 | 0 |
| Fevereiro | 37 | 22 | 9 | 4 | 5 | 7 | 0 | 22 | 13 | 0 | 9 | 6 | 0 |
| Março | 36 | 21 | 9 | 1 | 5 | 7 | 0 | 20 | 10 | 0 | 9 | 6 | 2 |
| Abril | 25 | 20 | 5 | 4 | 0 | 2 | 1 | 20 | 13 | 0 | 3 | 2 | 2 |
| Maio | 33 | 23 | 7 | 3 | 4 | 6 | 0 | 21 | 15 | 0 | 6 | 3 | 2 |
| Junho | 30 | 18 | 5 | 3 | 2 | 3 | 0 | 18 | 12 | 0 | 6 | 6 | 1 |
| Julho | 42 | 37 | 8 | 3 | 4 | 8 | 4 | 37 | 26 | 2 | 2 | 3 | 1 |
| Agosto | 22 | 14 | 4 | 3 | 1 | 3 | 1 | 13 | 9 | 0 | 4 | 4 | 1 |
| Setembro | 35 | 23 | 7 | 1 | 6 | 5 | 1 | 23 | 14 | 1 | 9 | 4 | 0 |
| Outubro | | | | | | | | | | | | | |
| Novembro | | | | | | | | | | | | | |
| Dezembro | | | | | | | | | | | | | |
| TOTAL | 287 | 200 | 62 | 26 | 31 | 47 | 8 | 196 | 126 | 3 | 51 | 36 | 9 |

* ME – Morte Encefálica

| MÊS | ÓRGÃOS CAPTADOS (INCLUSIVE INTERVIVOS) | | | | | ÓRGÃOS RECEBIDOS CNT | | | ÓRGÃOS DISPONIBILIZADOS PARA CNT | | | | |
|--------------|--|-----------|-----------|----------|----------|----------------------|----------|----------|----------------------------------|-----------|----------|----------|-----------|
| | RIM | FÍGADO | CORAÇÃO | PÂNCREAS | PULMÃO | RIM | CORAÇÃO | FIGADO | CORAÇÃO | FÍGADO | PÂNCREAS | PULMÃO | RIM |
| Janeiro | 17 | 4 | 3 | 0 | 0 | 0 | 0 | 0 | 3 | 3 | 0 | 0 | 4 |
| Fevereiro | 18 | 5 | 2 | 2 | 2 | 0 | 0 | 0 | 2 | 5 | 2 | 2 | 2 |
| Março | 17 | 6 | 0 | 1 | 0 | 0 | 0 | 0 | 0 | 5 | 1 | 0 | 2 |
| Abril | 13 | 0 | 0 | 0 | 0 | 1 | 0 | 0 | 0 | 0 | 0 | 0 | 3 |
| Maio | 15 | 6 | 0 | 0 | 0 | 1 | 0 | 0 | 0 | 5 | 0 | 0 | 2 |
| Junho | 15 | 2 | 2 | 0 | 0 | 7 | 0 | 0 | 2 | 2 | 0 | 0 | 2 |
| Julho | 15 | 4 | 1 | 0 | 0 | 2 | 0 | 0 | 1 | 3 | 0 | 0 | 2 |
| Agosto | 10 | 2 | 1 | 0 | 0 | 3 | 0 | 0 | 1 | 2 | 0 | 0 | 0 |
| Setembro | 17 | 5 | 1 | 0 | 2 | 2 | 0 | 0 | 1 | 5 | 0 | 2 | 3 |
| Outubro | | | | | | | | | | | | | |
| Novembro | | | | | | | | | | | | | |
| Dezembro | | | | | | | | | | | | | |
| TOTAL | 137 | 34 | 10 | 3 | 4 | 16 | 0 | 0 | 10 | 30 | 3 | 4 | 20 |



ESTATÍSTICAS GERAIS DA CENTRAL ESTADUAL DE TRANSPLANTES DE GOIÁS

ANO: 2018

| MÊS | ÓRGÃOS DESCARTADOS | | | | |
|--------------|--------------------|----------|----------|----------|-----------|
| | CORAÇÃO | FÍGADO | PÂNCREAS | PULMÃO | RIM |
| Janeiro | 0 | 1 | 0 | 0 | 2 |
| Fevereiro | 0 | 0 | 0 | 0 | 0 |
| Março | 0 | 1 | 0 | 0 | 5 |
| Abril | 0 | 0 | 0 | 0 | 0 |
| Maio | 0 | 1 | 0 | 0 | 0 |
| Junho | 0 | 0 | 0 | 0 | 2 |
| Julho | 0 | 0 | 0 | 0 | 0 |
| Agosto | 0 | 0 | 0 | 0 | 3 |
| Setembro | 0 | 0 | 0 | 0 | 1 |
| Outubro | | | | | |
| Novembro | | | | | |
| Dezembro | | | | | |
| TOTAL | 0 | 3 | 0 | 0 | 13 |

| MÊS | TRANSPLANTES DE ÓRGÃOS SÓLIDOS REALIZADOS EM GOIÁS | | | | | | | |
|--------------|--|------------|--------------|---------------------|------------|--------------|------------|----------|
| | RENAL (DOADOR CADÁVER) | | | RENAL (DOADOR VIVO) | | | CORAÇÃO | FIGADO |
| | HGG | SANTA CASA | SANTA HELENA | HGG | SANTA CASA | SANTA HELENA | SANTA CASA | HGG |
| Janeiro | 7 | 3 | 0 | 1 | 0 | 0 | 0 | 0 |
| Fevereiro | 13 | 2 | 1 | 0 | 0 | 0 | 0 | 0 |
| Março | 8 | 1 | 0 | 0 | 1 | 0 | 0 | 0 |
| Abril | 6 | 0 | 0 | 3 | 1 | 0 | 0 | 0 |
| Maio | 12 | 0 | 0 | 0 | 0 | 1 | 0 | 0 |
| Junho | 14 | 0 | 1 | 4 | 1 | 0 | 0 | 0 |
| Julho | 14 | 0 | 0 | 1 | 0 | 0 | 0 | 1 |
| Agosto | 8 | 0 | 0 | 2 | 0 | 0 | 0 | 0 |
| Setembro | 10 | 0 | 1 | 0 | 0 | 4 | 0 | 0 |
| Outubro | | | | | | | | |
| Novembro | | | | | | | | |
| Dezembro | | | | | | | | |
| TOTAL | 92 | 6 | 3 | 11 | 3 | 5 | 0 | 1 |
| | | 101 | | | 19 | | | |

SECRETARIA
DE ESTADO DA SAÚDEESTADO
DE GOIÁS

CET.CG.003 FI7 Ed. 09/2018

ESTATÍSTICAS GERAIS DA CENTRAL ESTADUAL DE TRANSPLANTES DE GOIÁS

ANO: 2018

| PERFIL DOS DOADORES EFETIVOS | | | | | | | | | | | | | | | | | | | | | |
|------------------------------|-----------|-----------|----------|----------|----------|----------|-----------|-----------|-----------|----------|----------|----------------|-----------|----------|-----------|----------------|----------|-----------|----------------|-----------------|-----------|
| MÊS | SEXO | | IDADE | | | | | | | | | TIPO SANGUÍNEO | | | | CAUSA DO ÓBITO | | | | | |
| | MAS | FEM | <01 | 1-5 | 6-10 | 11-17 | 18-34 | 35-49 | 50-64 | 65-79 | 80< | A | B | AB | O | TCE | AVCI | AVCH | TUMOR CEREBRAL | ANÓXIA CEREBRAL | OUTROS |
| Janeiro | 5 | 3 | 0 | 0 | 0 | 1 | 2 | 3 | 2 | 0 | 0 | 1 | 2 | 0 | 5 | 3 | 2 | 2 | 0 | 1 | 0 |
| Fevereiro | 7 | 2 | 0 | 0 | 0 | 1 | 2 | 3 | 2 | 1 | 0 | 2 | 0 | 0 | 7 | 2 | 1 | 3 | 0 | 1 | 2 |
| Março | 4 | 5 | 0 | 0 | 0 | 0 | 2 | 3 | 4 | 0 | 0 | 2 | 2 | 1 | 4 | 4 | 0 | 3 | 0 | 0 | 2 |
| Abril | 4 | 1 | 0 | 0 | 0 | 0 | 0 | 1 | 2 | 2 | 0 | 2 | 1 | 0 | 2 | 1 | 0 | 2 | 0 | 0 | 2 |
| Maiο | 4 | 3 | 0 | 0 | 0 | 0 | 1 | 3 | 3 | 0 | 0 | 2 | 1 | 0 | 4 | 2 | 0 | 4 | 0 | 0 | 1 |
| Junho | 5 | 0 | 0 | 1 | 0 | 0 | 2 | 2 | 0 | 0 | 0 | 1 | 2 | 0 | 2 | 4 | 0 | 0 | 0 | 0 | 1 |
| Julho | 3 | 5 | 0 | 0 | 0 | 1 | 1 | 1 | 3 | 2 | 0 | 6 | 2 | 0 | 0 | 1 | 4 | 3 | 0 | 0 | 0 |
| Agosto | 3 | 1 | 0 | 0 | 0 | 0 | 2 | 0 | 1 | 1 | 0 | 2 | 2 | 0 | 0 | 2 | 0 | 2 | 0 | 0 | 0 |
| Setembro | 5 | 2 | 0 | 0 | 0 | 1 | 2 | 2 | 2 | 0 | 0 | 4 | 1 | 0 | 2 | 3 | 0 | 0 | 0 | 1 | 3 |
| Outubro | | | | | | | | | | | | | | | | | | | | | |
| Novembro | | | | | | | | | | | | | | | | | | | | | |
| Dezembro | | | | | | | | | | | | | | | | | | | | | |
| TOTAL | 40 | 22 | 0 | 1 | 0 | 4 | 14 | 18 | 19 | 6 | 0 | 22 | 13 | 1 | 26 | 22 | 7 | 19 | 0 | 3 | 11 |

* ME – Morte Encefálica



SECRETARIA
DE ESTADO DA SAÚDE



ESTADO
DE GOIÁS

CET.CG.003 F17 Ed. 09/2018

**ESTATÍSTICAS GERAIS DA CENTRAL DE TRANSPLANTES DE GOIÁS
ANO: 2018**

| MÊS | DOADORES OCULARES | TECIDOS CAPTADOS | | | | TRANSPLANTES REALIZADOS | | | | |
|--------------|-------------------|------------------|-----------|------------|-----------|-------------------------|-----------|-----------------------|------------------------|---------------------|
| | | CÓRNEA | | | | CÓRNEA | ESCLERA | MEDULA ÓSSEA | | MÚSCULO ESQUELÉTICO |
| | | ÓPTICA | TECTÔNICA | IMPRÓPRIA | ESCLERA | | | MEDULA ÓSSEA AUTÓLOGO | MEDULA ÓSSEA ALOGÊNICO | |
| Janeiro | 50 | 78 | 5 | 14 | 12 | 80 | 11 | 5 | 1 | 1 |
| Fevereiro | 55 | 72 | 8 | 28 | 8 | 65 | 8 | 3 | 2 | 2 |
| Março | 64 | 74 | 25 | 27 | 5 | 78 | 11 | 2 | 1 | 0 |
| Abril | 53 | 75 | 12 | 17 | 23 | 77 | 11 | 3 | 1 | 1 |
| Maio | 51 | 69 | 15 | 17 | 0 | 64 | 6 | 3 | 2 | 2 |
| Junho | 47 | 73 | 6 | 14 | 9 | 65 | 9 | 3 | 0 | 2 |
| Julho | 58 | 76 | 11 | 29 | 8 | 71 | 8 | 3 | 1 | 1 |
| Agosto | 39 | 55 | 5 | 16 | 8 | 59 | 12 | 5 | 1 | 1 |
| Setembro | 35 | 53 | 3 | 14 | 4 | 62 | 5 | 5 | 0 | 2 |
| Outubro | | | | | | | | | | |
| Novembro | | | | | | | | | | |
| Dezembro | | | | | | | | | | |
| TOTAL | 452 | 625 | 90 | 176 | 77 | 621 | 81 | 32 | 9 | 12 |
| | | 891 | | | | 702 | | 41 | | |

| MÊS | TECIDOS RECEBIDOS DA CNT | | | TECIDOS DISPONIBILIZADOS PARA CNT | | TECIDOS DESCARTADOS | |
|--------------|--------------------------|----------|---------------------|-----------------------------------|----------|---------------------|----------|
| | CÓRNEA | ESCLERA | MÚSCULO ESQUELÉTICO | CÓRNEA | ESCLERA | CÓRNEA | ESCLERA |
| Janeiro | 0 | 0 | 1 | 4 | 0 | 25 | 0 |
| Fevereiro | 0 | 0 | 2 | 7 | 0 | 30 | 0 |
| Março | 0 | 0 | 0 | 8 | 0 | 36 | 0 |
| Abril | 0 | 0 | 1 | 0 | 0 | 30 | 2 |
| Maio | 0 | 0 | 2 | 3 | 0 | 22 | 0 |
| Junho | 1 | 0 | 2 | 7 | 0 | 30 | 0 |
| Julho | 0 | 0 | 1 | 14 | 0 | 40 | 0 |
| Agosto | 0 | 0 | 1 | 0 | 0 | 31 | 0 |
| Setembro | 0 | 0 | 2 | 0 | 0 | 15 | 0 |
| Outubro | | | | | | | |
| Novembro | | | | | | | |
| Dezembro | | | | | | | |
| TOTAL | 1 | 0 | 12 | 43 | 0 | 259 | 2 |

LISTA DE ESPERA



SECRETARIA
DE ESTADO DA SAÚDE



ESTADO
DE GOIÁS

CET.CG.003 F17 Ed. 09/2018

| MÊS | LISTA DE ESPERA – ATIVOS | | | | LISTA DE ESPERA – SEMIATIVOS | | | |
|-----------|--------------------------|--------|-----|--------|------------------------------|--------|-----|--------|
| | CORAÇÃO | FIGADO | RIM | CÓRNEA | CORAÇÃO | FIGADO | RIM | CÓRNEA |
| Janeiro | 0 | 0 | 224 | 18 | 0 | 0 | 38 | 63 |
| Fevereiro | 0 | 0 | 225 | 18 | 0 | 0 | 26 | 45 |
| Março | 0 | 0 | 229 | 19 | 0 | 0 | 24 | 38 |
| Abril | 0 | 0 | 239 | 20 | 0 | 0 | 24 | 39 |
| Maio | 0 | 0 | 235 | 7 | 0 | 0 | 31 | 38 |
| Junho | 0 | 1 | 240 | 13 | 0 | 0 | 23 | 34 |
| Julho | 0 | 0 | 228 | 7 | 0 | 0 | 24 | 33 |
| Agosto | 0 | 0 | 233 | 35 | 0 | 0 | 32 | 29 |
| Setembro | 0 | 0 | 231 | 51 | 0 | 0 | 27 | 31 |
| Outubro | | | | | | | | |
| Novembro | | | | | | | | |
| Dezembro | | | | | | | | |

Obs. A lista de espera de coração e de fígado não representa a verdadeira demanda do Estado.

| MÊS | NOVAS INSCRIÇÕES | | | | REMOVIDOS | | | |
|-----------|------------------|--------|-----|--------|-----------|--------|-----|--------|
| | CORAÇÃO | FIGADO | RIM | CÓRNEA | CORAÇÃO | FIGADO | RIM | CÓRNEA |
| Janeiro | 0 | 0 | 10 | 85 | 0 | 0 | 4 | 32 |
| Fevereiro | 0 | 0 | 9 | 65 | 0 | 0 | 4 | 20 |
| Março | 0 | 0 | 18 | 88 | 0 | 0 | 4 | 22 |
| Abril | 0 | 0 | 17 | 83 | 0 | 0 | 2 | 5 |
| Maio | 0 | 0 | 20 | 59 | 0 | 0 | 0 | 10 |
| Junho | 0 | 1 | 19 | 70 | 0 | 0 | 5 | 5 |
| Julho | 0 | 0 | 8 | 77 | 0 | 0 | 1 | 10 |
| Agosto | 0 | 0 | 23 | 88 | 2 | 0 | 2 | 6 |
| Setembro | 0 | 0 | 11 | 82 | 1 | 0 | 2 | 8 |
| Outubro | | | | | | | | |
| Novembro | | | | | | | | |
| Dezembro | | | | | | | | |



SECRETARIA
DE ESTADO DA SAÚDE



ESTADO
DE GOIÁS

CET.CG.003 F17 Ed. 09/2018

SÉRIE HISTÓRICA DE TRANSPLANTES REALIZADOS EM GOIÁS

Transplante de Medula Óssea até SETEMBRO de 2018

| | 1995 | 1996 | 1997 | 1998 | 1999 | 2000 | 2001 | 2002 | 2003 | 2004 | 2005 | 2006 | 2007 | 2008 | 2009 | 2010 | 2011 | 2012 | 2013 | 2014 | 2015 | 2016 | 2017 | 2018 |
|------------------|------|------|------|------|------|------|------|------|------|------|------|------|------|------|------|------|------|------|------|------|------|------|------|------|
| Autólogo | 0 | 0 | 0 | 0 | 0 | 6 | 5 | 13 | 16 | 14 | 16 | 27 | 26 | 28 | 25 | 21 | 28 | 28 | 38 | 23 | 33 | 34 | 28 | 32 |
| Alogênico | 0 | 0 | 0 | 0 | 0 | 0 | 6 | 9 | 17 | 23 | 30 | 13 | 28 | 23 | 17 | 15 | 14 | 15 | 14 | 18 | 15 | 11 | 9 | 9 |
| TOTAL | 0 | 0 | 0 | 0 | 0 | 6 | 11 | 22 | 33 | 37 | 46 | 40 | 54 | 51 | 42 | 36 | 42 | 43 | 52 | 41 | 48 | 45 | 37 | 41 |

Transplante Renal até SETEMBRO de 2018

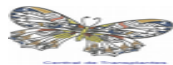
| | 1995 | 1996 | 1997 | 1998 | 1999 | 2000 | 2001 | 2002 | 2003 | 2004 | 2005 | 2006 | 2007 | 2008 | 2009 | 2010 | 2011 | 2012 | 2013 | 2014 | 2015 | 2016 | 2017 | 2018 |
|-----------------------|------|------|------|------|------|------|------|------|------|------|------|------|------|------|------|------|------|------|------|------|------|------|------|------|
| Doador Vivo | 9 | 8 | 21 | 26 | 88 | 12 | 2 | | 48 | 52 | 40 | 44 | 37 | 19 | 31 | 42 | 45 | 35 | 34 | 20 | 24 | 16 | 23 | 19 |
| Doador Cadáver | 0 | 0 | 0 | 2 | 18 | 21 | 30 | 33 | 48 | 44 | 44 | 38 | 18 | 25 | 45 | 29 | 51 | 38 | 37 | 43 | 61 | 68 | 90 | 101 |
| TOTAL | 9 | 8 | 21 | 28 | 106 | 33 | 32 | 33 | 96 | 96 | 84 | 82 | 55 | 44 | 76 | 71 | 96 | 73 | 71 | 63 | 85 | 84 | 113 | 120 |

Notificações / Doações EFETIVAS até SETEMBRO de 2018

| | 1998 | 1999 | 2000 | 2001 | 2002 | 2003 | 2004 | 2005 | 2006 | 2007 | 2008 | 2009 | 2010 | 2011 | 2012 | 2013 | 2014 | 2015 | 2016 | 2017 | 2018 |
|--------------|------|------|------|------|------|------|------|------|------|------|------|------|------|------|------|------|------|------|------|------|------|
| Sim | 1 | 13 | 17 | 25 | 35 | 34 | 26 | 24 | 20 | 11 | 14 | 29 | 17 | 27 | 29 | 22 | 29 | 46 | 48 | 71 | 62 |
| Não | 0 | 28 | 127 | 126 | 152 | 194 | 233 | 160 | 214 | 171 | 177 | 190 | 186 | 174 | 152 | 210 | 234 | 205 | 293 | 302 | 225 |
| TOTAL | 1 | 41 | 144 | 151 | 187 | 228 | 259 | 184 | 234 | 182 | 191 | 219 | 203 | 201 | 181 | 232 | 263 | 251 | 341 | 373 | 287 |

Transplantes realizados até SETEMBRO de 2018

| ÓRGÃO | 1996 | 1997 | 1998 | 1999 | 2000 | 2001 | 2002 | 2003 | 2004 | 2005 | 2006 | 2007 | 2008 | 2009 | 2010 | 2011 | 2012 | 2013 | 2014 | 2015 | 2016 | 2017 | 2018 | |
|----------------------------|------|------|------|------|------|------|------|------|------|------|------|------|------|------|------|------|------|------|------|------|------|------|------|-----|
| Coração | 0 | 0 | 0 | 2 | 4 | 5 | 1 | 2 | 5 | 3 | 2 | 0 | 0 | 2 | 1 | 0 | 0 | 0 | 0 | 0 | 4 | 1 | 0 | |
| Córnea | 218 | 200 | 200 | 410 | 544 | 348 | 535 | 590 | 585 | 757 | 877 | 784 | 466 | 403 | 404 | 422 | 836 | 865 | 698 | 735 | 760 | 778 | 1037 | 621 |
| Esclera | | | | | | | | | | | | | | | | | 117 | 95 | 103 | 102 | 96 | 103 | 81 | |
| Músculo Esquelético | | | | | | | | | | | | | | | | | | | | | | 15 | 12 | |
| Médula Óssea | 0 | 0 | 0 | 0 | 6 | 11 | 22 | 33 | 37 | 46 | 40 | 54 | 51 | 42 | 36 | 42 | 43 | 52 | 41 | 48 | 45 | 37 | 41 | |
| Rim | 9 | 8 | 21 | 28 | 55 | 70 | 72 | 96 | 96 | 82 | 82 | 55 | 44 | 76 | 71 | 96 | 73 | 71 | 63 | 85 | 84 | 114 | 120 | |
| Fígado | 0 | 0 | 0 | 0 | 0 | 0 | 0 | 0 | 0 | 0 | 0 | 0 | 0 | 0 | 0 | 0 | 0 | 0 | 0 | 0 | 0 | 0 | 1 | |
| Pâncreas/Rim | 0 | 0 | 0 | 0 | 0 | 0 | 0 | 0 | 0 | 0 | 0 | 0 | 0 | 1 | 0 | 0 | 6 | 2 | 3 | 2 | 0 | 0 | 0 | |
| Total | 227 | 208 | 221 | 438 | 601 | 428 | 623 | 685 | 716 | 895 | 1008 | 908 | 575 | 498 | 524 | 530 | 974 | 1104 | 918 | 945 | 997 | 1007 | 1307 | 876 |

SECRETARIA
DE ESTADO DA SAÚDEESTADO
DE GOIÁS

CET.CG.003 F17 Ed. 09/2018

MÊS/ANO: SETEMBRO/2018

| ESTABELECIMENTO | NOTIFICAÇÕES DE ME | Nº ENTREVISTA FAMILIAR | DOAÇÕES EFETIVADAS | MOTIVO DA NÃO DOAÇÃO | | | | ÓRGÃOS CAPTADOS | | | | | TECIDO CAPTADO | DESTINO DOS ÓRGÃOS CAPTADOS | | ANATOMO |
|-----------------------------|--------------------|------------------------|--------------------|----------------------|--------------------------|------------------------|----------|-----------------|----------|----------|----------|----------|----------------|-----------------------------|-----------|----------|
| | | | | RECUSA DA FAMILIA | CONTRA INDICAÇÃO CLINICA | NÃO DIAGNÓSTICO DE ME* | OUTROS | RIM | FÍGADO | CORAÇÃO | PÂNCREAS | PULMÃO | | CÓRNEAS ME e CP | GOIÁS | |
| HUGOL | 14 | 10 | 4 | 6 | 3 | 1 | | 8 | 3 | 1 | | | 8 | 5 | 6 | 1 |
| HUGO | 11 | 6 | | 4 | 3 | 3 | 1 | | | | | | 2 | | | |
| HUANA | 3 | 3 | 2 | 1 | | | | 3 | 2 | | | | | 2 | 3 | |
| HDT | 1 | 1 | | 1 | | | | | | | | | | | | |
| HGG | | | | | | | | 2 | | | | 2 | 2 | 2 | 2 | |
| HOSPITAL CLINICA DO ESPORTE | 1 | | | | 1 | | | | | | | | | | | |
| HOSPITAL DOS ACIDENTADOS | 1 | | | | 1 | | | | | | | | | | | |
| HOSPITAL ENCORE | 1 | | | | 1 | | | | | | | | | | | |
| HOSPITAL SANTA HELENA | 1 | 1 | | 1 | | | | | | | | | | | | |
| HOSPITAL SANTA MARIA | 1 | 1 | 1 | | | | | | | | | | | | | |
| HOSPITAL SÃO DOMINGOS | 1 | 1 | | 1 | | | | | | | | | | | | |
| TOTAL | 35 | 23 | 7 | 14 | 9 | 4 | 1 | 13 | 5 | 1 | 0 | 2 | 12 | 9 | 11 | 1 |

* ME = Morte Encefálica *CP = coração parado

SECRETARIA
DE ESTADO DA SAÚDEESTADO
DE GOIÁS

CET.CG.003 F17 Ed. 09/2018

TERCEIRO TRIMESTRE DE 2018

| ESTABELECIMENTO | NOTIFICAÇÕES DE ME | Nº ENTREVISTA FAMILIAR | DOAÇÕES EFETIVADAS | MOTIVO DA NÃO DOAÇÃO | | | | ÓRGÃOS CAPTADOS | | | | | TECIDO CAPTADO | DESTINO DOS ÓRGÃOS CAPTADOS | | ANATOMO |
|--|--------------------|------------------------|--------------------|----------------------|--------------------------|------------------------|----------|-----------------|-----------|----------|----------|----------|----------------|-----------------------------|-----------|----------|
| | | | | RECUSA DA FAMILIA | CONTRA INDICAÇÃO CLÍNICA | NÃO DIAGNÓSTICO DE ME* | OUTROS | RIM | FÍGADO | CORAÇÃO | PÂNCREAS | PULMÃO | | CÓRNEAS ME e CP | GOIÁS | |
| HUGO | 26 | 18 | 3 | 13 | 3 | 5 | 2 | 4 | 2 | 1 | | | 22 | 2 | 5 | |
| HUGOL | 41 | 34 | 10 | 23 | 5 | 2 | 1 | 22 | 5 | 1 | | | 34 | 17 | 8 | 3 |
| HUANA | 8 | 6 | 3 | 2 | 2 | | 1 | 5 | 3 | | | | 2 | 5 | 3 | |
| HURSO | 3 | 3 | | 3 | | | | | | | | | | | | |
| HGG | 2 | | | | 1 | 1 | | 4 | 1 | 1 | | 2 | 4 | 4 | 4 | |
| HDT | 2 | 2 | | 2 | | | | | | | | | | | | |
| HMI | 1 | | | | 1 | | | | | | | | | | | |
| CRER | 1 | 1 | | 1 | | | | | | | | | | | | |
| ANIMA CENTRO HOSPITALAR | 1 | | | | | 1 | | | | | | | | | | |
| HOSPITAL CLINICA DO ESPORTE | 1 | | | | 1 | | | | | | | | | | | |
| HOSPITAL ENCORE | 1 | | | | 1 | | | | | | | | | | | |
| HOSPITAL DOS ACIDENTADOS | 1 | | | | | | | | | | | | | | | |
| HOSPITAL NEUROLOGICO | 2 | 2 | 1 | 1 | | | | | | | | | | | | |
| HOSPITAL ORTOPEDICO DE GOIANIA GERALDO PEDRA | 1 | | | | | 1 | | | | | | | | | | |
| HOSPITAL SANTA BARBARA | 1 | 1 | 1 | | | | | | | | | | | | | |
| HOSPITAL SANTA HELENA | 2 | 1 | | 1 | | 1 | | | | | | | | | | |
| HOSPITAL SANTA MARIA | 1 | 1 | 1 | | | | | | | | | | | | | |
| HOSPITAL SÃO DOMINGOS | 2 | 2 | | 1 | | | 1 | | | | | | 2 | | | |
| HOSPITAL SÃO FRANCISCO | 1 | 1 | | 1 | | | | | | | | | | | | |
| INSTITUTO DE ANGIOLOGIA DE GOIÂNIA | 1 | 1 | | 1 | | | | | | | | | | | | |
| TOTAL | 99 | 73 | 19 | 49 | 15 | 11 | 5 | 35 | 11 | 3 | 0 | 2 | 64 | 28 | 20 | 3 |

* ME = Morte Encefálica *CP = coração parado



SECRETARIA
DE ESTADO DA SAÚDE



ESTADO
DE GOIÁS

CET.CG.003 FI7 Ed. 09/2018

ESTATÍSTICAS GERAIS DA CENTRAL DE TRANSPLANTES DE GOIÁS

| MÊS | MOTIVOS DA NEGATIVA FAMILIAR | | | | | | | | |
|--------------|---|--------------------|----------------------|-----------|---------------------|------------------------------|--------------------|-----------------------|----------|
| | DESCONHECIMENTO DO DESEJO DO POTENCIAL DOADOR | NÃO DOADOR EM VIDA | INTEGRIDADE DO CORPO | INDECISÃO | CONTRÁRIOS A DOAÇÃO | DESCONTENTES COM ATENDIMENTO | DEMORA NO PROCESSO | CONVICÇÕES RELIGIOSAS | OUTROS |
| JANEIRO | 1 | 4 | 3 | 1 | 0 | 0 | 5 | 0 | 0 |
| FEVEREIRO | 0 | 3 | 5 | 0 | 2 | 0 | 2 | 0 | 1 |
| MARÇO | 0 | 3 | 2 | 0 | 3 | 0 | 2 | 0 | 0 |
| ABRIL | 0 | 4 | 1 | 0 | 2 | 1 | 4 | 1 | 0 |
| MAIO | 0 | 1 | 3 | 0 | 4 | 1 | 4 | 1 | 1 |
| JUNHO | 0 | 2 | 2 | 3 | 2 | 2 | 1 | 0 | 0 |
| JULHO | 1 | 10 | 1 | 0 | 2 | 0 | 9 | 2 | 1 |
| AGOSTO | 1 | 3 | 1 | 0 | 2 | 0 | 2 | 0 | 0 |
| SETEMBRO | 1 | 3 | 5 | 0 | 4 | 0 | 1 | 0 | 0 |
| OUTUBRO | | | | | | | | | |
| NOVEMBRO | | | | | | | | | |
| DEZEMBRO | | | | | | | | | |
| TOTAL | 4 | 33 | 23 | 4 | 21 | 4 | 30 | 4 | 3 |



ESTATÍSTICAS GERAIS DA CENTRAL ESTADUAL DE TRANSPLANTES DE GOIÁS

ANO: 2018

| MÊS | NOTIFICAÇÕES DE ME | DOADOR ELEGÍVEIS | DOAÇÕES EFETIVAS | DOADORES APENAS 1 TIPO DE ÓRGÃO TRANSPLANTADO | DOADORES DE MÚLTIPLOS ÓRGÃOS | DOADORES DE ÓRGÃOS E TECIDOS | DOADORES COM PCR | ENTREVISTA FAMILIAR | CAUSAS DA NÃO EFETIVAÇÃO DA DOAÇÃO | | | | |
|--------------|--------------------|------------------|------------------|---|------------------------------|------------------------------|------------------|---------------------|------------------------------------|----------------------|---|--|----------|
| | | | | | | | | | NEGATIVA FAMILIAR | PCR ANTES DA REMOÇÃO | CONTRA INDICAÇÃO CLÍNICA (SOROLOGIA, IDADE, INFECÇÃO) | DIAGNÓSTICO DE ME* NÃO CONFIRMADO / PCR ANTES DA CONCLUSÃO DO TDME | OUTROS |
| Janeiro | 27 | 22 | 8 | 4 | 4 | 6 | 1 | 22 | 14 | 0 | 3 | 2 | 0 |
| Fevereiro | 37 | 22 | 9 | 4 | 5 | 7 | 0 | 22 | 13 | 0 | 9 | 6 | 0 |
| Março | 36 | 21 | 9 | 1 | 5 | 7 | 0 | 20 | 10 | 0 | 9 | 6 | 2 |
| Abril | 25 | 20 | 5 | 4 | 0 | 2 | 1 | 20 | 13 | 0 | 3 | 2 | 2 |
| Maio | 33 | 23 | 7 | 3 | 4 | 6 | 0 | 21 | 15 | 0 | 6 | 3 | 2 |
| Junho | 30 | 18 | 5 | 3 | 2 | 3 | 0 | 18 | 12 | 0 | 6 | 6 | 1 |
| Julho | 42 | 37 | 8 | 3 | 4 | 8 | 4 | 37 | 26 | 2 | 2 | 3 | 1 |
| Agosto | 22 | 14 | 4 | 3 | 1 | 3 | 1 | 13 | 9 | 0 | 4 | 4 | 1 |
| Setembro | | | | | | | | | | | | | |
| Outubro | | | | | | | | | | | | | |
| Novembro | | | | | | | | | | | | | |
| Dezembro | | | | | | | | | | | | | |
| TOTAL | 252 | 177 | 55 | 25 | 25 | 42 | 7 | 173 | 112 | 2 | 42 | 32 | 9 |

* ME – Morte Encefálica

| MÊS | ÓRGÃOS CAPTADOS (INCLUSIVE INTERVIVOS) | | | | | ÓRGÃOS RECEBIDOS CNT | | | ÓRGÃOS DISPONIBILIZADOS PARA CNT | | | | |
|--------------|--|-----------|----------|----------|----------|----------------------|----------|----------|----------------------------------|-----------|----------|----------|-----------|
| | RIM | FÍGADO | CORAÇÃO | PÂNCREAS | PULMÃO | RIM | CORAÇÃO | FIGADO | CORAÇÃO | FÍGADO | PÂNCREAS | PULMÃO | RIM |
| Janeiro | 17 | 4 | 3 | 0 | 0 | 0 | 0 | 0 | 3 | 3 | 0 | 0 | 4 |
| Fevereiro | 18 | 5 | 2 | 2 | 2 | 0 | 0 | 0 | 2 | 5 | 2 | 2 | 2 |
| Março | 17 | 6 | 0 | 1 | 0 | 0 | 0 | 0 | 0 | 5 | 1 | 0 | 2 |
| Abril | 13 | 0 | 0 | 0 | 0 | 1 | 0 | 0 | 0 | 0 | 0 | 0 | 3 |
| Maio | 15 | 6 | 0 | 0 | 0 | 1 | 0 | 0 | 0 | 5 | 0 | 0 | 2 |
| Junho | 15 | 2 | 2 | 0 | 0 | 7 | 0 | 0 | 2 | 2 | 0 | 0 | 2 |
| Julho | 15 | 4 | 1 | 0 | 0 | 2 | 0 | 0 | 1 | 3 | 0 | 0 | 2 |
| Agosto | 10 | 2 | 1 | 0 | 0 | 3 | 0 | 0 | 1 | 2 | 0 | 0 | 0 |
| Setembro | | | | | | | | | | | | | |
| Outubro | | | | | | | | | | | | | |
| Novembro | | | | | | | | | | | | | |
| Dezembro | | | | | | | | | | | | | |
| TOTAL | 120 | 29 | 9 | 3 | 2 | 14 | 0 | 0 | 9 | 25 | 3 | 2 | 17 |



ESTATÍSTICAS GERAIS DA CENTRAL ESTADUAL DE TRANSPLANTES DE GOIÁS

ANO: 2018

| MÊS | ÓRGÃOS DESCARTADOS | | | | |
|--------------|--------------------|----------|----------|----------|-----------|
| | CORAÇÃO | FÍGADO | PÂNCREAS | PULMÃO | RIM |
| Janeiro | 0 | 1 | 0 | 0 | 2 |
| Fevereiro | 0 | 0 | 0 | 0 | 0 |
| Março | 0 | 1 | 0 | 0 | 5 |
| Abril | 0 | 0 | 0 | 0 | 0 |
| Maio | 0 | 1 | 0 | 0 | 0 |
| Junho | 0 | 0 | 0 | 0 | 2 |
| Julho | 0 | 0 | 0 | 0 | 0 |
| Agosto | 0 | 0 | 0 | 0 | 3 |
| Setembro | | | | | |
| Outubro | | | | | |
| Novembro | | | | | |
| Dezembro | | | | | |
| TOTAL | 0 | 3 | 0 | 0 | 12 |

| MÊS | TRANSPLANTES DE ÓRGÃOS SÓLIDOS REALIZADOS EM GOIÁS | | | | | | | |
|--------------|--|------------|--------------|---------------------|------------|--------------|------------|----------|
| | RENAL (DOADOR CADÁVER) | | | RENAL (DOADOR VIVO) | | | CORAÇÃO | FIGADO |
| | HGG | SANTA CASA | SANTA HELENA | HGG | SANTA CASA | SANTA HELENA | SANTA CASA | HGG |
| Janeiro | 7 | 3 | 0 | 1 | 0 | 0 | 0 | 0 |
| Fevereiro | 13 | 2 | 1 | 0 | 0 | 0 | 0 | 0 |
| Março | 8 | 1 | 0 | 0 | 1 | 0 | 0 | 0 |
| Abril | 6 | 0 | 0 | 3 | 1 | 0 | 0 | 0 |
| Maio | 12 | 0 | 0 | 0 | 0 | 1 | 0 | 0 |
| Junho | 14 | 0 | 1 | 4 | 1 | 0 | 0 | 0 |
| Julho | 14 | 0 | 0 | 1 | 0 | 0 | 0 | 1 |
| Agosto | 8 | 0 | 0 | 2 | 0 | 0 | 0 | 0 |
| Setembro | | | | | | | | |
| Outubro | | | | | | | | |
| Novembro | | | | | | | | |
| Dezembro | | | | | | | | |
| TOTAL | 82 | 6 | 2 | 11 | 3 | 1 | 0 | 1 |
| | | 90 | | | 15 | | | |

SECRETARIA
DE ESTADO DA SAÚDEESTADO
DE GOIÁS

CET.CG.003 FI7 Ed. 08/2018

ESTATÍSTICAS GERAIS DA CENTRAL ESTADUAL DE TRANSPLANTES DE GOIÁS

ANO: 2018

PERFIL DOS DOADORES EFETIVOS

| MÊS | SEXO | | IDADE | | | | | | | | | TIPO SANGUÍNEO | | | | CAUSA DO ÓBITO | | | | | |
|--------------|-----------|-----------|----------|----------|----------|----------|-----------|-----------|-----------|----------|----------|----------------|-----------|----------|-----------|----------------|----------|-----------|----------------|-----------------|----------|
| | MAS | FEM | <01 | 1-5 | 6-10 | 11-17 | 18-34 | 35-49 | 50-64 | 65-79 | 80< | A | B | AB | O | TCE | AVCI | AVCH | TUMOR CEREBRAL | ANÓXIA CEREBRAL | OUTROS |
| Janeiro | 5 | 3 | 0 | 0 | 0 | 1 | 2 | 3 | 2 | 0 | 0 | 1 | 2 | 0 | 5 | 3 | 2 | 2 | 0 | 1 | 0 |
| Fevereiro | 7 | 2 | 0 | 0 | 0 | 1 | 2 | 3 | 2 | 1 | 0 | 2 | 0 | 0 | 7 | 2 | 1 | 3 | 0 | 1 | 2 |
| Março | 4 | 5 | 0 | 0 | 0 | 0 | 2 | 3 | 4 | 0 | 0 | 2 | 2 | 1 | 4 | 4 | 0 | 3 | 0 | 0 | 2 |
| Abril | 4 | 1 | 0 | 0 | 0 | 0 | 0 | 1 | 2 | 2 | 0 | 2 | 1 | 0 | 2 | 1 | 0 | 2 | 0 | 0 | 2 |
| Maiο | 4 | 3 | 0 | 0 | 0 | 0 | 1 | 3 | 3 | 0 | 0 | 2 | 1 | 0 | 4 | 2 | 0 | 4 | 0 | 0 | 1 |
| Junho | 5 | 0 | 0 | 1 | 0 | 0 | 2 | 2 | 0 | 0 | 0 | 1 | 2 | 0 | 2 | 4 | 0 | 0 | 0 | 0 | 1 |
| Julho | 3 | 5 | 0 | 0 | 0 | 1 | 1 | 1 | 3 | 2 | 0 | 6 | 2 | 0 | 0 | 1 | 4 | 3 | 0 | 0 | 0 |
| Agosto | 3 | 1 | 0 | 0 | 0 | 0 | 2 | 0 | 1 | 1 | 0 | 2 | 2 | 0 | 0 | 2 | 0 | 2 | 0 | 0 | 0 |
| Setembro | | | | | | | | | | | | | | | | | | | | | |
| Outubro | | | | | | | | | | | | | | | | | | | | | |
| Novembro | | | | | | | | | | | | | | | | | | | | | |
| Dezembro | | | | | | | | | | | | | | | | | | | | | |
| TOTAL | 35 | 20 | 0 | 1 | 0 | 3 | 12 | 16 | 17 | 6 | 0 | 18 | 12 | 1 | 24 | 19 | 7 | 19 | 0 | 2 | 8 |

* ME – Morte Encefálica



SECRETARIA
DE ESTADO DA SAÚDE



ESTADO
DE GOIÁS

CET.CG.003 F17 Ed. 08/2018

**ESTATÍSTICAS GERAIS DA CENTRAL DE TRANSPLANTES DE GOIÁS
ANO: 2018**

| MÊS | DOADORES OCULARES | TECIDOS CAPTADOS | | | | TRANSPLANTES REALIZADOS | | | | |
|--------------|-------------------|------------------|-----------|------------|-----------|-------------------------|-----------|-----------------------|------------------------|---------------------|
| | | CÓRNEA | | | | CÓRNEA | ESCLERA | MEDULA ÓSSEA | | MÚSCULO ESQUELÉTICO |
| | | ÓPTICA | TECTÔNICA | IMPRÓPRIA | ESCLERA | | | MEDULA ÓSSEA AUTÓLOGO | MEDULA ÓSSEA ALOGÊNICO | |
| Janeiro | 50 | 78 | 5 | 14 | 12 | 80 | 11 | 5 | 1 | 1 |
| Fevereiro | 55 | 72 | 8 | 28 | 8 | 65 | 8 | 3 | 2 | 2 |
| Março | 64 | 74 | 25 | 27 | 5 | 78 | 11 | 2 | 1 | 0 |
| Abril | 53 | 75 | 12 | 17 | 23 | 77 | 11 | 3 | 1 | 1 |
| Maio | 51 | 69 | 15 | 17 | 0 | 64 | 6 | 3 | 2 | 2 |
| Junho | 47 | 73 | 6 | 14 | 9 | 65 | 9 | 3 | 0 | 2 |
| Julho | 58 | 76 | 11 | 29 | 8 | 71 | 8 | 3 | 1 | 1 |
| Agosto | 39 | 55 | 5 | 16 | 8 | 59 | 12 | 5 | 1 | 1 |
| Setembro | | | | | | | | | | |
| Outubro | | | | | | | | | | |
| Novembro | | | | | | | | | | |
| Dezembro | | | | | | | | | | |
| TOTAL | 417 | 572 | 87 | 162 | 73 | 559 | 76 | 27 | 9 | 10 |
| | | 821 | | | | 635 | | 36 | | |

| MÊS | TECIDOS RECEBIDOS DA CNT | | | TECIDOS DISPONIBILIZADOS PARA CNT | | TECIDOS DESCARTADOS | |
|--------------|--------------------------|----------|---------------------|-----------------------------------|----------|---------------------|----------|
| | CÓRNEA | ESCLERA | MÚSCULO ESQUELÉTICO | CÓRNEA | ESCLERA | CÓRNEA | ESCLERA |
| Janeiro | 0 | 0 | 1 | 4 | 0 | 25 | 0 |
| Fevereiro | 0 | 0 | 2 | 7 | 0 | 30 | 0 |
| Março | 0 | 0 | 0 | 8 | 0 | 36 | 0 |
| Abril | 0 | 0 | 1 | 0 | 0 | 30 | 2 |
| Maio | 0 | 0 | 2 | 3 | 0 | 22 | 0 |
| Junho | 1 | 0 | 2 | 7 | 0 | 30 | 0 |
| Julho | 0 | 0 | 1 | 14 | 0 | 40 | 0 |
| Agosto | 0 | 0 | 1 | 0 | 0 | 31 | 0 |
| Setembro | | | | | | | |
| Outubro | | | | | | | |
| Novembro | | | | | | | |
| Dezembro | | | | | | | |
| TOTAL | 1 | 0 | 10 | 43 | 0 | 244 | 2 |

LISTA DE ESPERA



SECRETARIA
DE ESTADO DA SAÚDE



ESTADO
DE GOIÁS

CET.CG.003 F17 Ed. 08/2018

| MÊS | LISTA DE ESPERA – ATIVOS | | | | LISTA DE ESPERA – SEMIATIVOS | | | |
|-----------|--------------------------|--------|-----|--------|------------------------------|--------|-----|--------|
| | CORAÇÃO | FIGADO | RIM | CÓRNEA | CORAÇÃO | FIGADO | RIM | CÓRNEA |
| Janeiro | 0 | 0 | 224 | 18 | 0 | 0 | 38 | 63 |
| Fevereiro | 0 | 0 | 225 | 18 | 0 | 0 | 26 | 45 |
| Março | 0 | 0 | 229 | 19 | 0 | 0 | 24 | 38 |
| Abril | 0 | 0 | 239 | 20 | 0 | 0 | 24 | 39 |
| Maio | 0 | 0 | 235 | 7 | 0 | 0 | 31 | 38 |
| Junho | 0 | 1 | 240 | 13 | 0 | 0 | 23 | 34 |
| Julho | 0 | 0 | 228 | 7 | 0 | 0 | 24 | 33 |
| Agosto | 0 | 0 | 233 | 35 | 0 | 0 | 32 | 29 |
| Setembro | | | | | | | | |
| Outubro | | | | | | | | |
| Novembro | | | | | | | | |
| Dezembro | | | | | | | | |

Obs. A lista de espera de coração e de fígado não representa a verdadeira demanda do Estado.

| MÊS | NOVAS INSCRIÇÕES | | | | REMOVIDOS | | | |
|-----------|------------------|--------|-----|--------|-----------|--------|-----|--------|
| | CORAÇÃO | FIGADO | RIM | CÓRNEA | CORAÇÃO | FIGADO | RIM | CÓRNEA |
| Janeiro | 0 | 0 | 10 | 85 | 0 | 0 | 4 | 32 |
| Fevereiro | 0 | 0 | 9 | 65 | 0 | 0 | 4 | 20 |
| Março | 0 | 0 | 18 | 88 | 0 | 0 | 4 | 22 |
| Abril | 0 | 0 | 17 | 83 | 0 | 0 | 2 | 5 |
| Maio | 0 | 0 | 20 | 59 | 0 | 0 | 0 | 10 |
| Junho | 0 | 1 | 19 | 70 | 0 | 0 | 5 | 5 |
| Julho | 0 | 0 | 8 | 77 | 0 | 0 | 1 | 10 |
| Agosto | 0 | 0 | 23 | 88 | 2 | 0 | 2 | 6 |
| Setembro | | | | | | | | |
| Outubro | | | | | | | | |
| Novembro | | | | | | | | |
| Dezembro | | | | | | | | |



SECRETARIA
DE ESTADO DA SAÚDE



ESTADO
DE GOIÁS

CET.CG.003 FI7 Ed. 08/2018

SÉRIE HISTÓRICA DE TRANSPLANTES REALIZADOS EM GOIÁS

Transplante de Medula Óssea até AGOSTO de 2018

| | 1995 | 1996 | 1997 | 1998 | 1999 | 2000 | 2001 | 2002 | 2003 | 2004 | 2005 | 2006 | 2007 | 2008 | 2009 | 2010 | 2011 | 2012 | 2013 | 2014 | 2015 | 2016 | 2017 | 2018 |
|------------------|------|------|------|------|------|------|------|------|------|------|------|------|------|------|------|------|------|------|------|------|------|------|------|------|
| Autólogo | 0 | 0 | 0 | 0 | 0 | 6 | 5 | 13 | 16 | 14 | 16 | 27 | 26 | 28 | 25 | 21 | 28 | 28 | 38 | 23 | 33 | 34 | 28 | 27 |
| Alogênico | 0 | 0 | 0 | 0 | 0 | 0 | 6 | 9 | 17 | 23 | 30 | 13 | 28 | 23 | 17 | 15 | 14 | 15 | 14 | 18 | 15 | 11 | 9 | 9 |
| TOTAL | 0 | 0 | 0 | 0 | 0 | 6 | 11 | 22 | 33 | 37 | 46 | 40 | 54 | 51 | 42 | 36 | 42 | 43 | 52 | 41 | 48 | 45 | 37 | 36 |

Transplante Renal até AGOSTO de 2018

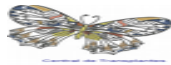
| | 1995 | 1996 | 1997 | 1998 | 1999 | 2000 | 2001 | 2002 | 2003 | 2004 | 2005 | 2006 | 2007 | 2008 | 2009 | 2010 | 2011 | 2012 | 2013 | 2014 | 2015 | 2016 | 2017 | 2018 |
|-----------------------|------|------|------|------|------|------|------|------|------|------|------|------|------|------|------|------|------|------|------|------|------|------|------|------|
| Doador Vivo | 9 | 8 | 21 | 26 | 88 | 12 | 2 | | 48 | 52 | 40 | 44 | 37 | 19 | 31 | 42 | 45 | 35 | 34 | 20 | 24 | 16 | 23 | 15 |
| Doador Cadáver | 0 | 0 | 0 | 2 | 18 | 21 | 30 | 33 | 48 | 44 | 44 | 38 | 18 | 25 | 45 | 29 | 51 | 38 | 37 | 43 | 61 | 68 | 90 | 90 |
| TOTAL | 9 | 8 | 21 | 28 | 106 | 33 | 32 | 33 | 96 | 96 | 84 | 82 | 55 | 44 | 76 | 71 | 96 | 73 | 71 | 63 | 85 | 84 | 113 | 105 |

Notificações / Doações EFETIVAS até AGOSTO de 2018

| | 1998 | 1999 | 2000 | 2001 | 2002 | 2003 | 2004 | 2005 | 2006 | 2007 | 2008 | 2009 | 2010 | 2011 | 2012 | 2013 | 2014 | 2015 | 2016 | 2017 | 2018 |
|--------------|------|------|------|------|------|------|------|------|------|------|------|------|------|------|------|------|------|------|------|------|------|
| Sim | 1 | 13 | 17 | 25 | 35 | 34 | 26 | 24 | 20 | 11 | 14 | 29 | 17 | 27 | 29 | 22 | 29 | 46 | 48 | 71 | 55 |
| Não | 0 | 28 | 127 | 126 | 152 | 194 | 233 | 160 | 214 | 171 | 177 | 190 | 186 | 174 | 152 | 210 | 234 | 205 | 293 | 302 | 197 |
| TOTAL | 1 | 41 | 144 | 151 | 187 | 228 | 259 | 184 | 234 | 182 | 191 | 219 | 203 | 201 | 181 | 232 | 263 | 251 | 341 | 373 | 252 |

Transplantes realizados até AGOSTO de 2018

| RECEPTORES DE ÓRGÃO: | 1996 | 1997 | 1998 | 1999 | 2000 | 2001 | 2002 | 2003 | 2004 | 2005 | 2006 | 2007 | 2008 | 2009 | 2010 | 2011 | 2012 | 2013 | 2014 | 2015 | 2016 | 2017 | 2018 | |
|----------------------------|------|------|------|------|------|------|------|------|------|------|------|------|------|------|------|------|------|------|------|------|------|------|------|-----|
| Coração | 0 | 0 | 0 | 2 | 4 | 5 | 1 | 2 | 5 | 3 | 2 | 0 | 0 | 2 | 1 | 0 | 0 | 0 | 0 | 0 | 4 | 1 | 0 | |
| Córnea | 218 | 200 | 200 | 410 | 544 | 348 | 535 | 590 | 585 | 757 | 877 | 784 | 466 | 403 | 404 | 422 | 836 | 865 | 698 | 735 | 760 | 778 | 1037 | 559 |
| Esclera | | | | | | | | | | | | | | | | | 117 | 95 | 103 | 102 | 96 | 103 | 76 | |
| Músculo Esquelético | | | | | | | | | | | | | | | | | | | | | | 15 | 10 | |
| Médula Óssea | 0 | 0 | 0 | 0 | 6 | 11 | 22 | 33 | 37 | 46 | 40 | 54 | 51 | 42 | 36 | 42 | 43 | 52 | 41 | 48 | 45 | 37 | 36 | |
| Rim | 9 | 8 | 21 | 28 | 55 | 70 | 72 | 96 | 96 | 82 | 82 | 55 | 44 | 76 | 71 | 96 | 73 | 71 | 63 | 85 | 84 | 114 | 105 | |
| Fígado | 0 | 0 | 0 | 0 | 0 | 0 | 0 | 0 | 0 | 0 | 0 | 0 | 0 | 0 | 0 | 0 | 0 | 0 | 0 | 0 | 0 | 0 | 1 | |
| Pâncreas/Rim | 0 | 0 | 0 | 0 | 0 | 0 | 0 | 0 | 0 | 0 | 0 | 0 | 0 | 1 | 0 | 0 | 6 | 2 | 3 | 2 | 0 | 0 | 0 | |
| Total | 227 | 208 | 221 | 438 | 601 | 428 | 623 | 685 | 716 | 895 | 1008 | 908 | 575 | 498 | 524 | 530 | 974 | 1104 | 918 | 945 | 997 | 1007 | 1307 | 787 |

SECRETARIA
DE ESTADO DA SAÚDEESTADO
DE GOIÁS

CET.CG.003 F17 Ed. 08/2018

MÊS/ANO: AGOSTO/2018

| ESTABELECIMENTO | NOTIFICAÇÕES DE ME | Nº ENTREVISTA FAMILIAR | DOAÇÕES EFETIVADAS | MOTIVO DA NÃO DOAÇÃO | | | | ÓRGÃOS CAPTADOS | | | | | TECIDO CAPTADO CÓRNEAS ME e CP | DESTINO DOS ÓRGÃOS CAPTADOS | | ANATOMO |
|-------------------------|--------------------|------------------------|--------------------|----------------------|--------------------------|------------------------|----------|-----------------|----------|----------|----------|----------|--------------------------------------|-----------------------------|----------|----------|
| | | | | RECUSA DA FAMILIA | CONTRA INDICAÇÃO CLÍNICA | NÃO DIAGNÓSTICO DE ME* | OUTROS | RIM | FÍGADO | CORAÇÃO | PÂNCREAS | PULMÃO | | GOIÁS | NACIONAL | |
| HUGO | 4 | 3 | 1 | 2 | 0 | 1 | | 2 | 1 | 1 | | | 4 | 2 | 2 | |
| HUGOL | 8 | 6 | 2 | 4 | 1 | 1 | | 6 | 1 | | | | 10 | 4 | 1 | 2 |
| HGG | 1 | | | 0 | 1 | | | | | | | | | | | |
| HUANA | 3 | 1 | | 1 | 1 | | 1 | | | | | | | | | |
| HURSO | 1 | 1 | | 1 | | | | | | | | | | | | |
| HMI | 1 | | | | 1 | | | | | | | | | | | |
| ANIMA CENTRO HOSPITALAR | 1 | | | | | 1 | | | | | | | | | | |
| HOSPITAL NEUROLOGICO | 1 | 1 | | 1 | | | | | | | | | | | | |
| HOSPITAL SANTA BARBARA | 1 | 1 | 1 | | | | | | | | | | | | | |
| HOSPITAL SANTA HELENA | 1 | | | | | 1 | | | | | | | | | | |
| TOTAL | 22 | 13 | 4 | 9 | 4 | 4 | 1 | 8 | 2 | 1 | 0 | 0 | 14 | 6 | 3 | 2 |

* ME = Morte Encefálica *CP = coração parado

2. A CAPTAÇÃO DOS ÓRGÃOS REFERENTE A DOAÇÃO DA STA BARBARA FOI REALIZADO NO HUGOL



SECRETARIA
DE ESTADO DA SAÚDE



ESTADO
DE GOIÁS

CET.CG.003 FI7 Ed. 08/2018

ESTATÍSTICAS GERAIS DA CENTRAL DE TRANSPLANTES DE GOIÁS

| MÊS | MOTIVOS DA NEGATIVA FAMILIAR | | | | | | | | |
|--------------|---|--------------------|----------------------|-----------|---------------------|------------------------------|--------------------|-----------------------|----------|
| | DESCONHECIMENTO DO DESEJO DO POTENCIAL DOADOR | NÃO DOADOR EM VIDA | INTEGRIDADE DO CORPO | INDECISÃO | CONTRÁRIOS A DOAÇÃO | DESCONTENTES COM ATENDIMENTO | DEMORA NO PROCESSO | CONVICÇÕES RELIGIOSAS | OUTROS |
| JANEIRO | 1 | 4 | 3 | 1 | 0 | 0 | 5 | 0 | 0 |
| FEVEREIRO | 0 | 3 | 5 | 0 | 2 | 0 | 2 | 0 | 1 |
| MARÇO | 0 | 3 | 2 | 0 | 3 | 0 | 2 | 0 | 0 |
| ABRIL | 0 | 4 | 1 | 0 | 2 | 1 | 4 | 1 | 0 |
| MAIO | 0 | 1 | 3 | 0 | 4 | 1 | 4 | 1 | 1 |
| JUNHO | 0 | 2 | 2 | 3 | 2 | 2 | 1 | 0 | 0 |
| JULHO | 1 | 10 | 1 | 0 | 2 | 0 | 9 | 2 | 1 |
| AGOSTO | 1 | 3 | 1 | 0 | 2 | 0 | 2 | 0 | 0 |
| SETEMBRO | | | | | | | | | |
| OUTUBRO | | | | | | | | | |
| NOVEMBRO | | | | | | | | | |
| DEZEMBRO | | | | | | | | | |
| TOTAL | 3 | 30 | 18 | 4 | 17 | 4 | 29 | 4 | 3 |



ESTATÍSTICAS GERAIS DA CENTRAL ESTADUAL DE TRANSPLANTES DE GOIÁS

ANO: 2018

| MÊS | NOTIFICAÇÕES DE ME | DOADOR ELEGÍVEIS | DOAÇÕES EFETIVAS | DOADORES APENAS 1 TIPO DE ÓRGÃO TRANSPLANTADO | DOADORES DE MÚLTIPLOS ÓRGÃOS | DOADORES DE ÓRGÃOS E TECIDOS | DOADORES COM PCR | ENTREVISTA FAMILIAR | CAUSAS DA NÃO EFETIVAÇÃO DA DOAÇÃO | | | | |
|--------------|--------------------|------------------|------------------|---|------------------------------|------------------------------|------------------|---------------------|------------------------------------|----------------------|---|--|----------|
| | | | | | | | | | NEGATIVA FAMILIAR | PCR ANTES DA REMOÇÃO | CONTRA INDICAÇÃO CLÍNICA (SOROLOGIA, IDADE, INFECÇÃO) | DIAGNÓSTICO DE ME* NÃO CONFIRMADO / PCR ANTES DA CONCLUSÃO DO TDME | OUTROS |
| Janeiro | 27 | 22 | 8 | 4 | 4 | 6 | 1 | 22 | 14 | 0 | 3 | 2 | 0 |
| Fevereiro | 37 | 22 | 9 | 4 | 5 | 7 | 0 | 22 | 13 | 0 | 9 | 6 | 0 |
| Março | 36 | 21 | 9 | 1 | 5 | 7 | 0 | 20 | 10 | 0 | 9 | 6 | 2 |
| Abril | 25 | 20 | 5 | 4 | 0 | 2 | 1 | 20 | 13 | 0 | 3 | 2 | 2 |
| Maio | 33 | 23 | 7 | 3 | 4 | 6 | 0 | 21 | 15 | 0 | 6 | 3 | 2 |
| Junho | 30 | 18 | 5 | 3 | 2 | 3 | 0 | 18 | 12 | 0 | 6 | 6 | 1 |
| Julho | 42 | 37 | 8 | 3 | 4 | 8 | 4 | 37 | 26 | 2 | 2 | 3 | 1 |
| Agosto | | | | | | | | | | | | | |
| Setembro | | | | | | | | | | | | | |
| Outubro | | | | | | | | | | | | | |
| Novembro | | | | | | | | | | | | | |
| Dezembro | | | | | | | | | | | | | |
| TOTAL | 230 | 163 | 51 | 22 | 24 | 39 | 6 | 160 | 103 | 2 | 38 | 28 | 8 |

* ME – Morte Encefálica

| MÊS | ÓRGÃOS CAPTADOS (INCLUSIVE INTERVIVOS) | | | | | ÓRGÃOS RECEBIDOS CNT | | | ÓRGÃOS DISPONIBILIZADOS PARA CNT | | | | |
|--------------|--|-----------|----------|----------|----------|----------------------|----------|----------|----------------------------------|-----------|----------|----------|-----------|
| | RIM | FÍGADO | CORAÇÃO | PÂNCREAS | PULMÃO | RIM | CORAÇÃO | FIGADO | CORAÇÃO | FÍGADO | PÂNCREAS | PULMÃO | RIM |
| Janeiro | 17 | 4 | 3 | 0 | 0 | 0 | 0 | 0 | 3 | 3 | 0 | 0 | 4 |
| Fevereiro | 18 | 5 | 2 | 2 | 2 | 0 | 0 | 0 | 2 | 5 | 2 | 2 | 2 |
| Março | 17 | 6 | 0 | 1 | 0 | 0 | 0 | 0 | 0 | 5 | 1 | 0 | 2 |
| Abril | 13 | 0 | 0 | 0 | 0 | 1 | 0 | 0 | 0 | 0 | 0 | 0 | 3 |
| Maio | 15 | 6 | 0 | 0 | 0 | 1 | 0 | 0 | 0 | 5 | 0 | 0 | 2 |
| Junho | 15 | 2 | 2 | 0 | 0 | 7 | 0 | 0 | 2 | 2 | 0 | 0 | 2 |
| Julho | 15 | 4 | 1 | 0 | 0 | 2 | 0 | 0 | 1 | 3 | 0 | 0 | 2 |
| Agosto | | | | | | | | | | | | | |
| Setembro | | | | | | | | | | | | | |
| Outubro | | | | | | | | | | | | | |
| Novembro | | | | | | | | | | | | | |
| Dezembro | | | | | | | | | | | | | |
| TOTAL | 110 | 27 | 8 | 3 | 2 | 11 | 0 | 0 | 8 | 23 | 3 | 2 | 17 |



ESTATÍSTICAS GERAIS DA CENTRAL ESTADUAL DE TRANSPLANTES DE GOIÁS

ANO: 2018

| MÊS | ÓRGÃOS DESCARTADOS | | | | |
|--------------|--------------------|----------|----------|----------|----------|
| | CORAÇÃO | FÍGADO | PÂNCREAS | PULMÃO | RIM |
| Janeiro | 0 | 1 | 0 | 0 | 2 |
| Fevereiro | 0 | 0 | 0 | 0 | 0 |
| Março | 0 | 1 | 0 | 0 | 5 |
| Abril | 0 | 0 | 0 | 0 | 0 |
| Maio | 0 | 1 | 0 | 0 | 0 |
| Junho | 0 | 0 | 0 | 0 | 2 |
| Julho | 0 | 0 | 0 | 0 | 0 |
| Agosto | | | | | |
| Setembro | | | | | |
| Outubro | | | | | |
| Novembro | | | | | |
| Dezembro | | | | | |
| TOTAL | 0 | 3 | 0 | 0 | 9 |

| MÊS | TRANSPLANTES DE ÓRGÃOS SÓLIDOS REALIZADOS EM GOIÁS | | | | | | | |
|--------------|--|------------|--------------|---------------------|------------|--------------|------------|----------|
| | RENAL (DOADOR CADÁVER) | | | RENAL (DOADOR VIVO) | | | CORAÇÃO | FIGADO |
| | HGG | SANTA CASA | SANTA HELENA | HGG | SANTA CASA | SANTA HELENA | SANTA CASA | HGG |
| Janeiro | 7 | 3 | 0 | 1 | 0 | 0 | 0 | 0 |
| Fevereiro | 13 | 2 | 1 | 0 | 0 | 0 | 0 | 0 |
| Março | 8 | 1 | 0 | 0 | 1 | 0 | 0 | 0 |
| Abril | 6 | 0 | 0 | 3 | 1 | 0 | 0 | 0 |
| Maio | 12 | 0 | 0 | 0 | 0 | 1 | 0 | 0 |
| Junho | 14 | 0 | 1 | 4 | 1 | 0 | 0 | 0 |
| Julho | 14 | 0 | 0 | 1 | 0 | 0 | 0 | 1 |
| Agosto | | | | | | | | |
| Setembro | | | | | | | | |
| Outubro | | | | | | | | |
| Novembro | | | | | | | | |
| Dezembro | | | | | | | | |
| TOTAL | 74 | 6 | 2 | 9 | 3 | 1 | 0 | 1 |
| | | 82 | | | 13 | | | |



ESTATÍSTICAS GERAIS DA CENTRAL ESTADUAL DE TRANSPLANTES DE GOIÁS

ANO: 2018

| PERFIL DOS DOADORES EFETIVOS | | | | | | | | | | | | | | | | | | | | | |
|------------------------------|-----------|-----------|----------|----------|----------|----------|-----------|-----------|-----------|----------|----------|----------------|-----------|----------|-----------|----------------|----------|-----------|----------------|-----------------|----------|
| MÊS | SEXO | | IDADE | | | | | | | | | TIPO SANGUÍNEO | | | | CAUSA DO ÓBITO | | | | | |
| | MAS | FEM | <01 | 1-5 | 6-10 | 11-17 | 18-34 | 35-49 | 50-64 | 65-79 | 80< | A | B | AB | O | TCE | AVCI | AVCH | TUMOR CEREBRAL | ANÓXIA CEREBRAL | OUTROS |
| Janeiro | 5 | 3 | 0 | 0 | 0 | 1 | 2 | 3 | 2 | 0 | 0 | 1 | 2 | 0 | 5 | 3 | 2 | 2 | 0 | 1 | 0 |
| Fevereiro | 7 | 2 | 0 | 0 | 0 | 1 | 2 | 3 | 2 | 1 | 0 | 2 | 0 | 0 | 7 | 2 | 1 | 3 | 0 | 1 | 2 |
| Março | 4 | 5 | 0 | 0 | 0 | 0 | 2 | 3 | 4 | 0 | 0 | 2 | 2 | 1 | 4 | 4 | 0 | 3 | 0 | 0 | 2 |
| Abril | 4 | 1 | 0 | 0 | 0 | 0 | 0 | 1 | 2 | 2 | 0 | 2 | 1 | 0 | 2 | 1 | 0 | 2 | 0 | 0 | 2 |
| Maiο | 4 | 3 | 0 | 0 | 0 | 0 | 1 | 3 | 3 | 0 | 0 | 2 | 1 | 0 | 4 | 2 | 0 | 4 | 0 | 0 | 1 |
| Junho | 5 | 0 | 0 | 1 | 0 | 0 | 2 | 2 | 0 | 0 | 0 | 1 | 2 | 0 | 2 | 4 | 0 | 0 | 0 | 0 | 1 |
| Julho | 3 | 5 | 0 | 0 | 0 | 1 | 1 | 1 | 3 | 2 | 0 | 6 | 2 | 0 | 0 | 1 | 4 | 3 | 0 | 0 | 0 |
| Agosto | | | | | | | | | | | | | | | | | | | | | |
| Setembro | | | | | | | | | | | | | | | | | | | | | |
| Outubro | | | | | | | | | | | | | | | | | | | | | |
| Novembro | | | | | | | | | | | | | | | | | | | | | |
| Dezembro | | | | | | | | | | | | | | | | | | | | | |
| TOTAL | 32 | 19 | 0 | 1 | 0 | 3 | 10 | 16 | 16 | 5 | 0 | 16 | 10 | 1 | 24 | 17 | 7 | 17 | 0 | 2 | 8 |

* ME – Morte Encefálica

SECRETARIA
DE ESTADO DA SAÚDEESTADO
DE GOIÁS

CET.CG.003 F17 Ed. 07/2018

ESTATÍSTICAS GERAIS DA CENTRAL DE TRANSPLANTES DE GOIÁS ANO: 2018

| MÊS | DOADORES OCULARES | TECIDOS CAPTADOS | | | | TRANSPLANTES REALIZADOS | | | | |
|--------------|-------------------|------------------|-----------|------------|-----------|-------------------------|-----------|-----------------------|------------------------|---------------------|
| | | CÓRNEA | | | | CÓRNEA | ESCLERA | MEDULA ÓSSEA | | MÚSCULO ESQUELÉTICO |
| | | ÓPTICA | TECTÔNICA | IMPRÓPRIA | ESCLERA | | | MEDULA ÓSSEA AUTÓLOGO | MEDULA ÓSSEA ALOGÊNICO | |
| Janeiro | 50 | 78 | 5 | 14 | 12 | 80 | 11 | 5 | 1 | 1 |
| Fevereiro | 55 | 72 | 8 | 28 | 8 | 65 | 8 | 3 | 2 | 2 |
| Março | 64 | 74 | 25 | 27 | 5 | 78 | 11 | 2 | 1 | 0 |
| Abril | 53 | 75 | 12 | 17 | 23 | 77 | 11 | 3 | 1 | 1 |
| Maió | 51 | 69 | 15 | 17 | 0 | 64 | 6 | 3 | 2 | 2 |
| Junho | 47 | 73 | 6 | 14 | 9 | 65 | 9 | 3 | 0 | 2 |
| Julho | 58 | 76 | 11 | 29 | 8 | 71 | 8 | 3 | 1 | 1 |
| Agosto | | | | | | | | | | |
| Setembro | | | | | | | | | | |
| Outubro | | | | | | | | | | |
| Novembro | | | | | | | | | | |
| Dezembro | | | | | | | | | | |
| TOTAL | 378 | 517 | 82 | 146 | 65 | 500 | 64 | 22 | 8 | 9 |
| | | 745 | | | | 564 | | 30 | | |

| MÊS | TECIDOS RECEBIDOS DA CNT | | | TECIDOS DISPONIBILIZADOS PARA CNT | | TECIDOS DESCARTADOS | |
|--------------|--------------------------|----------|---------------------|-----------------------------------|----------|---------------------|----------|
| | CÓRNEA | ESCLERA | MÚSCULO ESQUELÉTICO | CÓRNEA | ESCLERA | CÓRNEA | ESCLERA |
| Janeiro | 0 | 0 | 1 | 4 | 0 | 25 | 0 |
| Fevereiro | 0 | 0 | 2 | 7 | 0 | 30 | 0 |
| Março | 0 | 0 | 0 | 8 | 0 | 36 | 0 |
| Abril | 0 | 0 | 1 | 0 | 0 | 30 | 2 |
| Maió | 0 | 0 | 2 | 3 | 0 | 22 | 0 |
| Junho | 1 | 0 | 2 | 7 | 0 | 30 | 0 |
| Julho | 0 | 0 | 1 | 14 | 0 | 40 | 0 |
| Agosto | | | | | | | |
| Setembro | | | | | | | |
| Outubro | | | | | | | |
| Novembro | | | | | | | |
| Dezembro | | | | | | | |
| TOTAL | 1 | 0 | 9 | 43 | 0 | 213 | 2 |

LISTA DE ESPERA



SECRETARIA
DE ESTADO DA SAÚDE



ESTADO
DE GOIÁS

CET.CG.003 F17 Ed. 07/2018

| MÊS | LISTA DE ESPERA – ATIVOS | | | | LISTA DE ESPERA – SEMIATIVOS | | | |
|-----------|--------------------------|--------|-----|--------|------------------------------|--------|-----|--------|
| | CORAÇÃO | FIGADO | RIM | CÓRNEA | CORAÇÃO | FIGADO | RIM | CÓRNEA |
| Janeiro | 0 | 0 | 224 | 18 | 0 | 0 | 38 | 63 |
| Fevereiro | 0 | 0 | 225 | 18 | 0 | 0 | 26 | 45 |
| Março | 0 | 0 | 229 | 19 | 0 | 0 | 24 | 38 |
| Abril | 0 | 0 | 239 | 20 | 0 | 0 | 24 | 39 |
| Maio | 0 | 0 | 235 | 7 | 0 | 0 | 31 | 38 |
| Junho | 0 | 1 | 240 | 13 | 0 | 0 | 23 | 34 |
| Julho | 0 | 0 | 228 | 7 | 0 | 0 | 24 | 33 |
| Agosto | | | | | | | | |
| Setembro | | | | | | | | |
| Outubro | | | | | | | | |
| Novembro | | | | | | | | |
| Dezembro | | | | | | | | |

Obs. A lista de espera de coração e de fígado não representa a verdadeira demanda do Estado.

| MÊS | NOVAS INSCRIÇÕES | | | | REMOVIDOS | | | |
|-----------|------------------|--------|-----|--------|-----------|--------|-----|--------|
| | CORAÇÃO | FIGADO | RIM | CÓRNEA | CORAÇÃO | FIGADO | RIM | CÓRNEA |
| Janeiro | 0 | 0 | 10 | 85 | 0 | 0 | 4 | 32 |
| Fevereiro | 0 | 0 | 9 | 65 | 0 | 0 | 4 | 20 |
| Março | 0 | 0 | 18 | 88 | 0 | 0 | 4 | 22 |
| Abril | 0 | 0 | 17 | 83 | 0 | 0 | 2 | 5 |
| Maio | 0 | 0 | 20 | 59 | 0 | 0 | 0 | 10 |
| Junho | 0 | 1 | 19 | 70 | 0 | 0 | 5 | 5 |
| Julho | 0 | 0 | 8 | 77 | 0 | 0 | 1 | 10 |
| Agosto | | | | | | | | |
| Setembro | | | | | | | | |
| Outubro | | | | | | | | |
| Novembro | | | | | | | | |
| Dezembro | | | | | | | | |



SECRETARIA
DE ESTADO DA SAÚDE



ESTADO
DE GOIÁS

CET.CG.003 FI7 Ed. 072018

SÉRIE HISTÓRICA DE TRANSPLANTES REALIZADOS EM GOIÁS

Transplante de Medula Óssea até JULHO de 2018

| | 1995 | 1996 | 1997 | 1998 | 1999 | 2000 | 2001 | 2002 | 2003 | 2004 | 2005 | 2006 | 2007 | 2008 | 2009 | 2010 | 2011 | 2012 | 2013 | 2014 | 2015 | 2016 | 2017 | 2018 |
|------------------|------|------|------|------|------|------|------|------|------|------|------|------|------|------|------|------|------|------|------|------|------|------|------|------|
| Autólogo | 0 | 0 | 0 | 0 | 0 | 6 | 5 | 13 | 16 | 14 | 16 | 27 | 26 | 28 | 25 | 21 | 28 | 28 | 38 | 23 | 33 | 34 | 28 | 22 |
| Alogênico | 0 | 0 | 0 | 0 | 0 | 0 | 6 | 9 | 17 | 23 | 30 | 13 | 28 | 23 | 17 | 15 | 14 | 15 | 14 | 18 | 15 | 11 | 9 | 8 |
| TOTAL | 0 | 0 | 0 | 0 | 0 | 6 | 11 | 22 | 33 | 37 | 46 | 40 | 54 | 51 | 42 | 36 | 42 | 43 | 52 | 41 | 48 | 45 | 37 | 30 |

Transplante Renal até JULHO de 2018

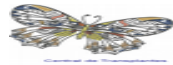
| | 1995 | 1996 | 1997 | 1998 | 1999 | 2000 | 2001 | 2002 | 2003 | 2004 | 2005 | 2006 | 2007 | 2008 | 2009 | 2010 | 2011 | 2012 | 2013 | 2014 | 2015 | 2016 | 2017 | 2018 |
|-----------------------|------|------|------|------|------|------|------|------|------|------|------|------|------|------|------|------|------|------|------|------|------|------|------|------|
| Doador Vivo | 9 | 8 | 21 | 26 | 88 | 12 | 2 | | 48 | 52 | 40 | 44 | 37 | 19 | 31 | 42 | 45 | 35 | 34 | 20 | 24 | 16 | 23 | 13 |
| Doador Cadáver | 0 | 0 | 0 | 2 | 18 | 21 | 30 | 33 | 48 | 44 | 44 | 38 | 18 | 25 | 45 | 29 | 51 | 38 | 37 | 43 | 61 | 68 | 90 | 82 |
| TOTAL | 9 | 8 | 21 | 28 | 106 | 33 | 32 | 33 | 96 | 96 | 84 | 82 | 55 | 44 | 76 | 71 | 96 | 73 | 71 | 63 | 85 | 84 | 113 | 95 |

Notificações / Doações EFETIVAS até JULHO de 2018

| | 1998 | 1999 | 2000 | 2001 | 2002 | 2003 | 2004 | 2005 | 2006 | 2007 | 2008 | 2009 | 2010 | 2011 | 2012 | 2013 | 2014 | 2015 | 2016 | 2017 | 2018 |
|--------------|------|------|------|------|------|------|------|------|------|------|------|------|------|------|------|------|------|------|------|------|------|
| Sim | 1 | 13 | 17 | 25 | 35 | 34 | 26 | 24 | 20 | 11 | 14 | 29 | 17 | 27 | 29 | 22 | 29 | 46 | 48 | 71 | 51 |
| Não | 0 | 28 | 127 | 126 | 152 | 194 | 233 | 160 | 214 | 171 | 177 | 190 | 186 | 174 | 152 | 210 | 234 | 205 | 293 | 302 | 179 |
| TOTAL | 1 | 41 | 144 | 151 | 187 | 228 | 259 | 184 | 234 | 182 | 191 | 219 | 203 | 201 | 181 | 232 | 263 | 251 | 341 | 373 | 230 |

Transplantes realizados até JULHO de 2018

| RECEPTORES DE ÓRGÃO: | 1996 | 1997 | 1998 | 1999 | 2000 | 2001 | 2002 | 2003 | 2004 | 2005 | 2006 | 2007 | 2008 | 2009 | 2010 | 2011 | 2012 | 2013 | 2014 | 2015 | 2016 | 2017 | 2018 | |
|----------------------------|------|------|------|------|------|------|------|------|------|------|------|------|------|------|------|------|------|------|------|------|------|------|------|-----|
| Coração | 0 | 0 | 0 | 2 | 4 | 5 | 1 | 2 | 5 | 3 | 2 | 0 | 0 | 2 | 1 | 0 | 0 | 0 | 0 | 0 | 4 | 1 | 0 | |
| Córnea | 218 | 200 | 200 | 410 | 544 | 348 | 535 | 590 | 585 | 757 | 877 | 784 | 466 | 403 | 404 | 422 | 836 | 865 | 698 | 735 | 760 | 778 | 1037 | 500 |
| Esclera | | | | | | | | | | | | | | | | | 117 | 95 | 103 | 102 | 96 | 103 | 64 | |
| Músculo Esquelético | | | | | | | | | | | | | | | | | | | | | | 15 | 9 | |
| Médula Óssea | 0 | 0 | 0 | 0 | 6 | 11 | 22 | 33 | 37 | 46 | 40 | 54 | 51 | 42 | 36 | 42 | 43 | 52 | 41 | 48 | 45 | 37 | 30 | |
| Rim | 9 | 8 | 21 | 28 | 55 | 70 | 72 | 96 | 96 | 82 | 82 | 55 | 44 | 76 | 71 | 96 | 73 | 71 | 63 | 85 | 84 | 114 | 95 | |
| Fígado | 0 | 0 | 0 | 0 | 0 | 0 | 0 | 0 | 0 | 0 | 0 | 0 | 0 | 0 | 0 | 0 | 0 | 0 | 0 | 0 | 0 | 0 | 1 | |
| Pâncreas/Rim | 0 | 0 | 0 | 0 | 0 | 0 | 0 | 0 | 0 | 0 | 0 | 0 | 0 | 1 | 0 | 0 | 6 | 2 | 3 | 2 | 0 | 0 | 0 | |
| Total | 227 | 208 | 221 | 438 | 601 | 428 | 623 | 685 | 716 | 895 | 1008 | 908 | 575 | 498 | 524 | 530 | 974 | 1104 | 918 | 945 | 997 | 1007 | 1307 | 699 |

SECRETARIA
DE ESTADO DA SAÚDEESTADO
DE GOIÁS

CET.CG.003 F17 Ed. 07/2018

MÊS/ANO: JULHO/2018

| ESTABELECIMENTO | NOTIFICAÇÕES DE ME | N° ENTREVISTA FAMILIAR | DOAÇÕES EFETIVADAS | MOTIVO DA NÃO DOAÇÃO | | | | ÓRGÃOS CAPTADOS | | | | | TECIDO CAPTADO | DESTINO DOS ÓRGÃOS CAPTADOS | | ANATOMO |
|--|--------------------|------------------------|--------------------|----------------------|--------------------------|------------------------|----------|-----------------|----------|----------|----------|----------|----------------|-----------------------------|----------|----------|
| | | | | RECUSA DA FAMILIA | CONTRA INDICAÇÃO CLÍNICA | NÃO DIAGNÓSTICO DE ME* | OUTROS | RIM | FÍGADO | CORAÇÃO | PÂNCREAS | PULMÃO | | CÓRNEAS ME e CP | GOIÁS | |
| HUGO | 11 | 9 | 2 | 7 | | 1 | 1 | 2 | 1 | | | | 16 | | 3 | |
| HUGOL | 19 | 18 | 4 | 13 | 1 | | 1 | 8 | 1 | | | | 16 | 8 | 1 | |
| HGG | 1 | | | | | 1 | | 2 | 1 | 1 | | | 2 | 2 | 2 | |
| HUANA | 2 | 2 | 1 | | 1 | | | 2 | 1 | | | | 2 | 3 | | |
| HURSO | 2 | 2 | | 2 | | | | | | | | | | | | |
| HDT | 1 | 1 | | 1 | | | | | | | | | | | | |
| CRER | 1 | 1 | | 1 | | | | | | | | | | | | |
| HOSPITAL NEUROLOGICO | 1 | 1 | 1 | | | | | | | | | | | | | |
| HOSPITAL ORTOPEDICO DE GOIANIA GERALDO PEDRA | 1 | | | | | 1 | | | | | | | | | | |
| HOSPITAL SÃO DOMINGOS | 1 | 1 | | | | | 1 | | | | | | 2 | | | |
| HOSPITAL SÃO FRANCISCO | 1 | 1 | | 1 | | | | | | | | | | | | |
| INSTITUTO DE ANGIOLOGIA DE GOIÂNIA | 1 | 1 | | 1 | | | | | | | | | | | | |
| TOTAL | 42 | 37 | 8 | 26 | 2 | 3 | 3 | 14 | 4 | 1 | 0 | 0 | 38 | 13 | 6 | 0 |

* ME = Morte Encefálica *CP = coração parado

OBS. 1 CONTRA INDICAÇÃO CLÍNICA DO HUANA FOI APOS ENTREVISTA

2. A CAPTAÇÃO DOS ORGAOS REFERENTE A DOAÇÃO DO NEUROLOGICO FOI REALIZADO NO HGG



SECRETARIA
DE ESTADO DA SAÚDE



ESTADO
DE GOIÁS

CET.CG.003 FI7 Ed. 07/2018

ESTATÍSTICAS GERAIS DA CENTRAL DE TRANSPLANTES DE GOIÁS

| MÊS | MOTIVOS DA NEGATIVA FAMILIAR | | | | | | | | |
|--------------|---|--------------------|----------------------|-----------|---------------------|------------------------------|--------------------|-----------------------|----------|
| | DESCONHECIMENTO DO DESEJO DO POTENCIAL DOADOR | NÃO DOADOR EM VIDA | INTEGRIDADE DO CORPO | INDECISÃO | CONTRÁRIOS A DOAÇÃO | DESCONTENTES COM ATENDIMENTO | DEMORA NO PROCESSO | CONVICÇÕES RELIGIOSAS | OUTROS |
| JANEIRO | 1 | 4 | 3 | 1 | 0 | 0 | 5 | 0 | 0 |
| FEVEREIRO | 0 | 3 | 5 | 0 | 2 | 0 | 2 | 0 | 1 |
| MARÇO | 0 | 3 | 2 | 0 | 3 | 0 | 2 | 0 | 0 |
| ABRIL | 0 | 4 | 1 | 0 | 2 | 1 | 4 | 1 | 0 |
| MAIO | 0 | 1 | 3 | 0 | 4 | 1 | 4 | 1 | 1 |
| JUNHO | 0 | 2 | 2 | 3 | 2 | 2 | 1 | 0 | 0 |
| JULHO | 1 | 10 | 1 | 0 | 2 | 0 | 9 | 2 | 1 |
| AGOSTO | | | | | | | | | |
| SETEMBRO | | | | | | | | | |
| OUTUBRO | | | | | | | | | |
| NOVEMBRO | | | | | | | | | |
| DEZEMBRO | | | | | | | | | |
| TOTAL | 2 | 27 | 17 | 4 | 15 | 4 | 27 | 4 | 3 |



ESTATÍSTICAS GERAIS DA CENTRAL ESTADUAL DE TRANSPLANTES DE GOIÁS

ANO: 2018

| MÊS | NOTIFICAÇÕES DE ME | DOADOR ELEGÍVEIS | DOAÇÕES EFETIVAS | DOADORES APENAS 1 TIPO DE ÓRGÃO TRANSPLANTADO | DOADORES DE MÚLTIPLOS ÓRGÃOS | DOADORES DE ÓRGÃOS E TECIDOS | DOADORES COM PCR | ENTREVISTA FAMILIAR | CAUSAS DA NÃO EFETIVAÇÃO DA DOAÇÃO | | | | |
|--------------|--------------------|------------------|------------------|---|------------------------------|------------------------------|------------------|---------------------|------------------------------------|----------------------|---|--|----------|
| | | | | | | | | | NEGATIVA FAMILIAR | PCR ANTES DA REMOÇÃO | CONTRA INDICAÇÃO CLÍNICA (SOROLOGIA, IDADE, INFECÇÃO) | DIAGNÓSTICO DE ME* NÃO CONFIRMADO / PCR ANTES DA CONCLUSÃO DO TDME | OUTROS |
| Janeiro | 27 | 22 | 8 | 4 | 4 | 6 | 1 | 22 | 14 | 0 | 3 | 2 | 0 |
| Fevereiro | 37 | 22 | 9 | 4 | 5 | 7 | 0 | 22 | 13 | 0 | 9 | 6 | 0 |
| Março | 36 | 21 | 9 | 1 | 5 | 7 | 0 | 20 | 10 | 0 | 9 | 6 | 2 |
| Abril | 25 | 20 | 5 | 4 | 0 | 2 | 1 | 20 | 13 | 0 | 3 | 2 | 2 |
| Maio | 33 | 23 | 7 | 3 | 4 | 6 | 0 | 21 | 15 | 0 | 6 | 3 | 2 |
| Junho | 30 | 18 | 5 | 3 | 2 | 3 | 0 | 18 | 12 | 0 | 6 | 6 | 1 |
| Julho | | | | | | | | | | | | | |
| Agosto | | | | | | | | | | | | | |
| Setembro | | | | | | | | | | | | | |
| Outubro | | | | | | | | | | | | | |
| Novembro | | | | | | | | | | | | | |
| Dezembro | | | | | | | | | | | | | |
| TOTAL | 188 | 126 | 43 | 19 | 20 | 31 | 2 | 123 | 77 | 0 | 36 | 25 | 7 |

* ME – Morte Encefálica

| MÊS | ÓRGÃOS CAPTADOS (INCLUSIVE INTERVIVOS) | | | | | ÓRGÃOS RECEBIDOS CNT | | | ÓRGÃOS DISPONIBILIZADOS PARA CNT | | | | |
|--------------|--|-----------|----------|----------|----------|----------------------|----------|----------|----------------------------------|-----------|----------|----------|-----------|
| | RIM | FÍGADO | CORAÇÃO | PÂNCREAS | PULMÃO | RIM | CORAÇÃO | FIGADO | CORAÇÃO | FÍGADO | PÂNCREAS | PULMÃO | RIM |
| Janeiro | 17 | 4 | 3 | 0 | 0 | 0 | 0 | 0 | 3 | 3 | 0 | 0 | 4 |
| Fevereiro | 18 | 5 | 2 | 2 | 2 | 0 | 0 | 0 | 2 | 5 | 2 | 2 | 2 |
| Março | 17 | 6 | 0 | 1 | 0 | 0 | 0 | 0 | 0 | 5 | 1 | 0 | 2 |
| Abril | 13 | 0 | 0 | 0 | 0 | 1 | 0 | 0 | 0 | 0 | 0 | 0 | 3 |
| Maio | 15 | 6 | 0 | 0 | 0 | 1 | 0 | 0 | 0 | 5 | 0 | 0 | 2 |
| Junho | 15 | 2 | 2 | 0 | 0 | 7 | 0 | 0 | 2 | 2 | 0 | 0 | 2 |
| Julho | | | | | | | | | | | | | |
| Agosto | | | | | | | | | | | | | |
| Setembro | | | | | | | | | | | | | |
| Outubro | | | | | | | | | | | | | |
| Novembro | | | | | | | | | | | | | |
| Dezembro | | | | | | | | | | | | | |
| TOTAL | 95 | 23 | 7 | 3 | 2 | 9 | 0 | 0 | 7 | 20 | 3 | 2 | 15 |



ESTATÍSTICAS GERAIS DA CENTRAL ESTADUAL DE TRANSPLANTES DE GOIÁS

ANO: 2018

| MÊS | ÓRGÃOS DESCARTADOS | | | | |
|--------------|--------------------|----------|----------|----------|----------|
| | CORAÇÃO | FÍGADO | PÂNCREAS | PULMÃO | RIM |
| Janeiro | 0 | 1 | 0 | 0 | 2 |
| Fevereiro | 0 | 0 | 0 | 0 | 0 |
| Março | 0 | 1 | 0 | 0 | 5 |
| Abril | 0 | 0 | 0 | 0 | 0 |
| Maio | 0 | 1 | 0 | 0 | 0 |
| Junho | 0 | 0 | 0 | 0 | 2 |
| Julho | | | | | |
| Agosto | | | | | |
| Setembro | | | | | |
| Outubro | | | | | |
| Novembro | | | | | |
| Dezembro | | | | | |
| TOTAL | 0 | 3 | 0 | 0 | 9 |

| MÊS | TRANSPLANTES DE ÓRGÃOS SÓLIDOS REALIZADOS EM GOIÁS | | | | | | | |
|--------------|--|------------|--------------|---------------------|------------|--------------|------------|----------|
| | RENAL (DOADOR CADÁVER) | | | RENAL (DOADOR VIVO) | | | CORAÇÃO | FIGADO |
| | HGG | SANTA CASA | SANTA HELENA | HGG | SANTA CASA | SANTA HELENA | SANTA CASA | HGG |
| Janeiro | 7 | 3 | 0 | 1 | 0 | 0 | 0 | 0 |
| Fevereiro | 13 | 2 | 1 | 0 | 0 | 0 | 0 | 0 |
| Março | 8 | 1 | 0 | 0 | 1 | 0 | 0 | 0 |
| Abril | 6 | 0 | 0 | 3 | 1 | 0 | 0 | 0 |
| Maio | 12 | 0 | 0 | 0 | 0 | 1 | 0 | 0 |
| Junho | 14 | 0 | 1 | 4 | 1 | 0 | 0 | 0 |
| Julho | | | | | | | | |
| Agosto | | | | | | | | |
| Setembro | | | | | | | | |
| Outubro | | | | | | | | |
| Novembro | | | | | | | | |
| Dezembro | | | | | | | | |
| TOTAL | 60 | 6 | 2 | 8 | 3 | 1 | 0 | 0 |
| | | 68 | | | 12 | | | |

SECRETARIA
DE ESTADO DA SAÚDEESTADO
DE GOIÁS

CET.CG.003 FI7 Ed. 06/2018

ESTATÍSTICAS GERAIS DA CENTRAL ESTADUAL DE TRANSPLANTES DE GOIÁS

ANO: 2018

| PERFIL DOS DOADORES EFETIVOS | | | | | | | | | | | | | | | | | | | | | |
|------------------------------|-----------|-----------|----------|----------|----------|----------|----------|-----------|-----------|----------|----------------|-----------|----------|----------|----------------|-----------|----------|-----------|----------------|-----------------|----------|
| MÊS | SEXO | | IDADE | | | | | | | | TIPO SANGUÍNEO | | | | CAUSA DO ÓBITO | | | | | | |
| | MAS | FEM | <01 | 1-5 | 6-10 | 11-17 | 18-34 | 35-49 | 50-64 | 65-79 | 80< | A | B | AB | O | TCE | AVCI | AVCH | TUMOR CEREBRAL | ANÓXIA CEREBRAL | OUTROS |
| Janeiro | 5 | 3 | 0 | 0 | 0 | 1 | 2 | 3 | 2 | 0 | 0 | 1 | 2 | 0 | 5 | 3 | 2 | 2 | 0 | 1 | 0 |
| Fevereiro | 7 | 2 | 0 | 0 | 0 | 1 | 2 | 3 | 2 | 1 | 0 | 2 | 0 | 0 | 7 | 2 | 1 | 3 | 0 | 1 | 2 |
| Março | 4 | 5 | 0 | 0 | 0 | 0 | 2 | 3 | 4 | 0 | 0 | 2 | 2 | 1 | 4 | 4 | 0 | 3 | 0 | 0 | 2 |
| Abril | 4 | 1 | 0 | 0 | 0 | 0 | 0 | 1 | 2 | 2 | 0 | 2 | 1 | 0 | 2 | 1 | 0 | 2 | 0 | 0 | 2 |
| Maiο | 4 | 3 | 0 | 0 | 0 | 0 | 1 | 3 | 3 | 0 | 0 | 2 | 1 | 0 | 4 | 2 | 0 | 4 | 0 | 0 | 1 |
| Junho | 5 | 0 | 0 | 1 | 0 | 0 | 2 | 2 | 0 | 0 | 0 | 1 | 2 | 0 | 2 | 4 | 0 | 0 | 0 | 0 | 1 |
| Julho | | | | | | | | | | | | | | | | | | | | | |
| Agosto | | | | | | | | | | | | | | | | | | | | | |
| Setembro | | | | | | | | | | | | | | | | | | | | | |
| Outubro | | | | | | | | | | | | | | | | | | | | | |
| Novembro | | | | | | | | | | | | | | | | | | | | | |
| Dezembro | | | | | | | | | | | | | | | | | | | | | |
| TOTAL | 29 | 14 | 0 | 1 | 0 | 2 | 9 | 15 | 13 | 3 | 0 | 10 | 8 | 1 | 24 | 16 | 3 | 14 | 0 | 2 | 8 |

* ME – Morte Encefálica



SECRETARIA
DE ESTADO DA SAÚDE



ESTADO
DE GOIÁS

CET.CG.003 F17 Ed. 06/2018

**ESTATÍSTICAS GERAIS DA CENTRAL DE TRANSPLANTES DE GOIÁS
ANO: 2018**

| MÊS | DOADORES OCULARES | TECIDOS CAPTADOS | | | | TRANSPLANTES REALIZADOS | | | | |
|--------------|-------------------|------------------|-----------|------------|-----------|-------------------------|-----------|-----------------------|------------------------|---------------------|
| | | CÓRNEA | | | | CÓRNEA | ESCLERA | MEDULA ÓSSEA | | MÚSCULO ESQUELÉTICO |
| | | ÓPTICA | TECTÔNICA | IMPRÓPRIA | ESCLERA | | | MEDULA ÓSSEA AUTÓLOGO | MEDULA ÓSSEA ALOGÊNICO | |
| Janeiro | 50 | 78 | 5 | 14 | 12 | 80 | 11 | 5 | 1 | 1 |
| Fevereiro | 55 | 72 | 8 | 28 | 8 | 65 | 8 | 3 | 2 | 2 |
| Março | 64 | 74 | 25 | 27 | 5 | 78 | 11 | 2 | 1 | 0 |
| Abril | 53 | 75 | 12 | 17 | 23 | 77 | 11 | 3 | 1 | 1 |
| Maio | 51 | 69 | 15 | 17 | 0 | 64 | 6 | 3 | 2 | 2 |
| Junho | 47 | 73 | 6 | 14 | 9 | 65 | 9 | 3 | 0 | 2 |
| Julho | | | | | | | | | | |
| Agosto | | | | | | | | | | |
| Setembro | | | | | | | | | | |
| Outubro | | | | | | | | | | |
| Novembro | | | | | | | | | | |
| Dezembro | | | | | | | | | | |
| TOTAL | 320 | 441 | 71 | 117 | 57 | 429 | 56 | 19 | 7 | 8 |
| | | 629 | | | | 485 | | 26 | | |

| MÊS | TECIDOS RECEBIDOS DA CNT | | | TECIDOS DISPONIBILIZADOS PARA CNT | | TECIDOS DESCARTADOS | |
|--------------|--------------------------|----------|---------------------|-----------------------------------|----------|---------------------|----------|
| | CÓRNEA | ESCLERA | MUSCULO ESQUELETICO | CÓRNEA | ESCLERA | CÓRNEA | ESCLERA |
| Janeiro | 0 | 0 | 1 | 4 | 0 | 25 | 0 |
| Fevereiro | 0 | 0 | 2 | 7 | 0 | 30 | 0 |
| Março | 0 | 0 | 0 | 8 | 0 | 36 | 0 |
| Abril | 0 | 0 | 1 | 0 | 0 | 30 | 2 |
| Maio | 0 | 0 | 2 | 3 | 0 | 22 | 0 |
| Junho | 1 | 0 | 2 | 7 | 0 | 30 | 0 |
| Julho | | | | | | | |
| Agosto | | | | | | | |
| Setembro | | | | | | | |
| Outubro | | | | | | | |
| Novembro | | | | | | | |
| Dezembro | | | | | | | |
| TOTAL | 1 | 0 | 8 | 29 | 0 | 173 | 2 |

LISTA DE ESPERA



SECRETARIA
DE ESTADO DA SAÚDE



ESTADO
DE GOIÁS

CET.CG.003 F17 Ed. 06/2018

| MÊS | LISTA DE ESPERA – ATIVOS | | | | LISTA DE ESPERA – SEMIATIVOS | | | |
|-----------|--------------------------|--------|-----|--------|------------------------------|--------|-----|--------|
| | CORAÇÃO | FIGADO | RIM | CÓRNEA | CORAÇÃO | FIGADO | RIM | CÓRNEA |
| Janeiro | 0 | 0 | 224 | 18 | 0 | 0 | 38 | 63 |
| Fevereiro | 0 | 0 | 225 | 18 | 0 | 0 | 26 | 45 |
| Março | 0 | 0 | 229 | 19 | 0 | 0 | 24 | 38 |
| Abril | 0 | 0 | 239 | 20 | 0 | 0 | 24 | 39 |
| Maio | 0 | 0 | 235 | 7 | 0 | 0 | 31 | 38 |
| Junho | 0 | 1 | 240 | 13 | 0 | 0 | 23 | 34 |
| Julho | | | | | | | | |
| Agosto | | | | | | | | |
| Setembro | | | | | | | | |
| Outubro | | | | | | | | |
| Novembro | | | | | | | | |
| Dezembro | | | | | | | | |

Obs. A lista de espera de coração e de fígado não representa a verdadeira demanda do Estado.

| MÊS | NOVAS INSCRIÇÕES | | | | REMOVIDOS | | | |
|-----------|------------------|--------|-----|--------|-----------|--------|-----|--------|
| | CORAÇÃO | FIGADO | RIM | CÓRNEA | CORAÇÃO | FIGADO | RIM | CÓRNEA |
| Janeiro | 0 | 0 | 10 | 85 | 0 | 0 | 4 | 32 |
| Fevereiro | 0 | 0 | 9 | 65 | 0 | 0 | 4 | 20 |
| Março | 0 | 0 | 18 | 88 | 0 | 0 | 4 | 22 |
| Abril | 0 | 0 | 17 | 83 | 0 | 0 | 2 | 5 |
| Maio | 0 | 0 | 20 | 59 | 0 | 0 | 0 | 10 |
| Junho | 0 | 1 | 19 | 70 | 0 | 0 | 5 | 5 |
| Julho | | | | | | | | |
| Agosto | | | | | | | | |
| Setembro | | | | | | | | |
| Outubro | | | | | | | | |
| Novembro | | | | | | | | |
| Dezembro | | | | | | | | |



SECRETARIA
DE ESTADO DA SAÚDE



ESTADO
DE GOIÁS

CET.CG.003 FI7 Ed. 06/2018

SÉRIE HISTÓRICA DE TRANSPLANTES REALIZADOS EM GOIÁS

Transplante de Medula Óssea até JULHO de 2018

| | 1995 | 1996 | 1997 | 1998 | 1999 | 2000 | 2001 | 2002 | 2003 | 2004 | 2005 | 2006 | 2007 | 2008 | 2009 | 2010 | 2011 | 2012 | 2013 | 2014 | 2015 | 2016 | 2017 | 2018 |
|------------------|------|------|------|------|------|------|------|------|------|------|------|------|------|------|------|------|------|------|------|------|------|------|------|------|
| Autólogo | 0 | 0 | 0 | 0 | 0 | 6 | 5 | 13 | 16 | 14 | 16 | 27 | 26 | 28 | 25 | 21 | 28 | 28 | 38 | 23 | 33 | 34 | 28 | 19 |
| Alogênico | 0 | 0 | 0 | 0 | 0 | 0 | 6 | 9 | 17 | 23 | 30 | 13 | 28 | 23 | 17 | 15 | 14 | 15 | 14 | 18 | 15 | 11 | 9 | 7 |
| TOTAL | 0 | 0 | 0 | 0 | 0 | 6 | 11 | 22 | 33 | 37 | 46 | 40 | 54 | 51 | 42 | 36 | 42 | 43 | 52 | 41 | 48 | 45 | 37 | 26 |

Transplante Renal até JULHO de 2018


| | 1995 | 1996 | 1997 | 1998 | 1999 | 2000 | 2001 | 2002 | 2003 | 2004 | 2005 | 2006 | 2007 | 2008 | 2009 | 2010 | 2011 | 2012 | 2013 | 2014 | 2015 | 2016 | 2017 | 2018 |
|-----------------------|------|------|------|------|------|------|------|------|------|------|------|------|------|------|------|------|------|------|------|------|------|------|------|------|
| Doador Vivo | 9 | 8 | 21 | 26 | 88 | 12 | 2 | | 48 | 52 | 40 | 44 | 37 | 19 | 31 | 42 | 45 | 35 | 34 | 20 | 24 | 16 | 23 | 12 |
| Doador Cadáver | 0 | 0 | 0 | 2 | 18 | 21 | 30 | 33 | 48 | 44 | 44 | 38 | 18 | 25 | 45 | 29 | 51 | 38 | 37 | 43 | 61 | 68 | 90 | 68 |
| TOTAL | 9 | 8 | 21 | 28 | 106 | 33 | 32 | 33 | 96 | 96 | 84 | 82 | 55 | 44 | 76 | 71 | 96 | 73 | 71 | 63 | 85 | 84 | 113 | 80 |

Notificações / Doações EFETIVAS até JULHO de 2018

| | 1998 | 1999 | 2000 | 2001 | 2002 | 2003 | 2004 | 2005 | 2006 | 2007 | 2008 | 2009 | 2010 | 2011 | 2012 | 2013 | 2014 | 2015 | 2016 | 2017 | 2018 |
|--------------|------|------|------|------|------|------|------|------|------|------|------|------|------|------|------|------|------|------|------|------|------|
| Sim | 1 | 13 | 17 | 25 | 35 | 34 | 26 | 24 | 20 | 11 | 14 | 29 | 17 | 27 | 29 | 22 | 29 | 46 | 48 | 71 | 43 |
| Não | 0 | 28 | 127 | 126 | 152 | 194 | 233 | 160 | 214 | 171 | 177 | 190 | 186 | 174 | 152 | 210 | 234 | 205 | 293 | 302 | 145 |
| TOTAL | 1 | 41 | 144 | 151 | 187 | 228 | 259 | 184 | 234 | 182 | 191 | 219 | 203 | 201 | 181 | 232 | 263 | 251 | 341 | 373 | 188 |

Transplantes realizados até JULHO de 2018

| RECEPTORES DE ÓRGÃO: | 1996 | 1997 | 1998 | 1999 | 2000 | 2001 | 2002 | 2003 | 2004 | 2005 | 2006 | 2007 | 2008 | 2009 | 2010 | 2011 | 2012 | 2013 | 2014 | 2015 | 2016 | 2017 | 2018 | |
|----------------------------|------|------|------|------|------|------|------|------|------|------|------|------|------|------|------|------|------|------|------|------|------|------|------|-----|
| Coração | 0 | 0 | 0 | 2 | 4 | 5 | 1 | 2 | 5 | 3 | 2 | 0 | 0 | 2 | 1 | 0 | 0 | 0 | 0 | 0 | 4 | 1 | 0 | |
| Córnea | 218 | 200 | 200 | 410 | 544 | 348 | 535 | 590 | 585 | 757 | 877 | 784 | 466 | 403 | 404 | 422 | 836 | 865 | 698 | 735 | 760 | 778 | 1037 | 429 |
| Esclera | | | | | | | | | | | | | | | | | 117 | 95 | 103 | 102 | 96 | 103 | 56 | |
| Músculo Esquelético | | | | | | | | | | | | | | | | | | | | | | 15 | 8 | |
| Médula Óssea | 0 | 0 | 0 | 0 | 6 | 11 | 22 | 33 | 37 | 46 | 40 | 54 | 51 | 42 | 36 | 42 | 43 | 52 | 41 | 48 | 45 | 37 | 26 | |
| Rim | 9 | 8 | 21 | 28 | 55 | 70 | 72 | 96 | 96 | 82 | 82 | 55 | 44 | 76 | 71 | 96 | 73 | 71 | 63 | 85 | 84 | 114 | 80 | |
| Fígado | 0 | 0 | 0 | 0 | 0 | 0 | 0 | 0 | 0 | 0 | 0 | 0 | 0 | 0 | 0 | 0 | 0 | 0 | 0 | 0 | 0 | 0 | 0 | |
| Pâncreas/Rim | 0 | 0 | 0 | 0 | 0 | 0 | 0 | 0 | 0 | 0 | 0 | 0 | 0 | 1 | 0 | 0 | 6 | 2 | 3 | 2 | 0 | 0 | 0 | |
| Total | 227 | 208 | 221 | 438 | 601 | 428 | 623 | 685 | 716 | 895 | 1008 | 908 | 575 | 498 | 524 | 530 | 974 | 1104 | 918 | 945 | 997 | 1007 | 1307 | 599 |

SECRETARIA
DE ESTADO DA SAÚDEESTADO
DE GOIÁS

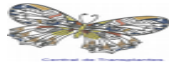
CET.CG.003 F17 Ed. 06/2018

MÊS/ANO: JUNHO/2018

| ESTABELECIMENTO | NOTIFICAÇÕES DE ME | Nº ENTREVISTA FAMILIAR | DOAÇÕES EFETIVADAS | MOTIVO DA NÃO DOAÇÃO | | | | ÓRGÃOS CAPTADOS | | | | | TECIDO CAPTADO CÓRNEAS ME e CP | DESTINO DOS ÓRGÃOS CAPTADOS | | ANATOMO |
|------------------------|--------------------|------------------------|--------------------|----------------------|--------------------------|------------------------|----------|-----------------|----------|----------|----------|----------|--------------------------------------|-----------------------------|----------|----------|
| | | | | RECUSA DA FAMÍLIA | CONTRA INDICAÇÃO CLÍNICA | NÃO DIAGNÓSTICO DE ME* | OUTROS | RIM | FÍGADO | CORAÇÃO | PÂNCREAS | PULMÃO | | GOIÁS | NACIONAL | |
| HUGO | 10 | 7 | 2 | 4 | 1 | 2 | 1 | 4 | | | | | 12 | 4 | | |
| HUGOL | 10 | 7 | | 7 | 2 | 1 | | | | | | | 6 | | | |
| HGG | 1 | | | | | 1 | | | | | | | | | | |
| HUANA | 3 | 3 | 2 | 1 | | | | 4 | 2 | 2 | | | 2 | 4 | 4 | |
| HURSO | 1 | 1 | 1 | | | | | 2 | | | | | 2 | | 2 | |
| HDT | 1 | | | | 1 | | | | | | | | | | | |
| HOSPITAL DAS CLÍNICAS | 1 | | | | | 1 | | | | | | | | | | |
| AMPARO | 1 | | | | 1 | | | | | | | | | | | |
| HOSPITAL SANTA CASA | 1 | | | | | 1 | | | | | | | | | | |
| HOSPITAL SÃO FRANCISCO | 1 | | | | 1 | | | | | | | | | | | |
| TOTAL | 30 | 18 | 5 | 12 | 6 | 6 | 1 | 10 | 2 | 2 | 0 | 0 | 22 | 8 | 6 | 0 |

* ME = Morte Encefálica *CP = coração parado

Obs.: 1 doação no HUGO não foi efetivada

SECRETARIA
DE ESTADO DA SAÚDEESTADO
DE GOIÁS

CET.CG.003 F17 Ed. 06/2018

SEGUNDO TRIMESTRE DE 2018

| ESTABELECIMENTO | NOTIFICAÇÕES DE ME | Nº ENTREVISTA FAMILIAR | DOAÇÕES EFETIVADAS | MOTIVO DA NÃO DOAÇÃO | | | | ÓRGÃOS CAPTADOS | | | | | TECIDO CAPTADO | DESTINO DOS ÓRGÃOS CAPTADOS | | ANATOMO |
|--|--------------------|------------------------|--------------------|----------------------|--------------------------|------------------------|----------|-----------------|----------|----------|----------|----------|----------------|-----------------------------|-----------|----------|
| | | | | RECUSA DA FAMILIA | CONTRA INDICAÇÃO CLÍNICA | NÃO DIAGNÓSTICO DE ME* | OUTROS | RIM | FÍGADO | CORAÇÃO | PÂNCREAS | PULMÃO | | CÓRNEAS ME e CP | GOIÁS | |
| HUGO | 25 | 18 | 7 | 10 | 3 | 3 | 2 | 13 | 2 | | | | 36 | 10 | 4 | 1 |
| HUGOL | 33 | 26 | 6 | 20 | 5 | 2 | | 14 | 4 | | | | 18 | 12 | 6 | |
| HUANA | 9 | 8 | 2 | 5 | | 1 | 1 | 4 | 2 | 2 | | | 2 | 4 | 4 | |
| HURSO | 3 | 2 | 1 | 1 | | 1 | | 2 | | | | | 2 | | 2 | |
| HMI | 1 | 1 | | 1 | | | | | | | | | | | | |
| HGG | 1 | | | | | 1 | | | | | | | | | | |
| HDT | 1 | | | | 1 | | | | | | | | | | | |
| HUAPA | | | | | | | | | | | | | 2 | | | |
| HOSPITAL DAS CLÍNICAS | 2 | 1 | | 1 | | 1 | | | | | | | | | | |
| AMPARO | 2 | 1 | 1 | | 1 | | | | | | | | | | | |
| ANISS RASSI | 1 | | | | 1 | | | | | | | | | | | |
| ENCORE | 1 | 1 | | 1 | | | | | | | | | | | | |
| HOSPITAL JARDIM AMERICA | 1 | 1 | | 1 | | | | | | | | | 2 | | | |
| HOSPITAL ORTOPEDICO DE GOIANIA GERALDO PEDRA | 1 | | | | 1 | | | | | | | | | | | |
| HOSPITAL SANTA CASA | 1 | | | | | 1 | | | | | | | | | | |
| HOSPITAL SANTA MÔNICA | 2 | | | | 1 | 1 | | | | | | | | | | |
| HOSPITAL SÃO FRANCISCO | 2 | | | | 1 | | 1 | | | | | | | | | |
| INSTITUTO DO RIM DE GOIÂNIA | 1 | | | | 1 | | | | | | | | | | | |
| IOG | 1 | | | | | | 1 | | | | | | | | | |
| TOTAL | 88 | 59 | 17 | 40 | 15 | 11 | 5 | 33 | 8 | 2 | 0 | 0 | 62 | 26 | 16 | 1 |

* ME = Morte Encefálica *CP = coração parado



SECRETARIA
DE ESTADO DA SAÚDE



ESTADO
DE GOIÁS

CET.CG.003 FI7 Ed. 06/2018

ESTATÍSTICAS GERAIS DA CENTRAL DE TRANSPLANTES DE GOIÁS

| MÊS | MOTIVOS DA NEGATIVA FAMILIAR | | | | | | | | |
|--------------|---|--------------------|----------------------|-----------|---------------------|------------------------------|--------------------|-----------------------|----------|
| | DESCONHECIMENTO DO DESEJO DO POTENCIAL DOADOR | NÃO DOADOR EM VIDA | INTEGRIDADE DO CORPO | INDECISÃO | CONTRÁRIOS A DOAÇÃO | DESCONTENTES COM ATENDIMENTO | DEMORA NO PROCESSO | CONVICÇÕES RELIGIOSAS | OUTROS |
| JANEIRO | 1 | 4 | 3 | 1 | 0 | 0 | 5 | 0 | 0 |
| FEVEREIRO | 0 | 3 | 5 | 0 | 2 | 0 | 2 | 0 | 1 |
| MARÇO | 0 | 3 | 2 | 0 | 3 | 0 | 2 | 0 | 0 |
| ABRIL | 0 | 4 | 1 | 0 | 2 | 1 | 4 | 1 | 0 |
| MAIO | 0 | 1 | 3 | 0 | 4 | 1 | 4 | 1 | 1 |
| JUNHO | 0 | 2 | 2 | 3 | 2 | 2 | 1 | 0 | 0 |
| JULHO | | | | | | | | | |
| AGOSTO | | | | | | | | | |
| SETEMBRO | | | | | | | | | |
| OUTUBRO | | | | | | | | | |
| NOVEMBRO | | | | | | | | | |
| DEZEMBRO | | | | | | | | | |
| TOTAL | 1 | 17 | 16 | 4 | 13 | 4 | 18 | 2 | 2 |



ESTATÍSTICAS GERAIS DA CENTRAL ESTADUAL DE TRANSPLANTES DE GOIÁS

ANO: 2018

| MÊS | NOTIFICAÇÕES DE ME | DOADOR ELEGÍVEIS | DOAÇÕES EFETIVAS | DOADORES APENAS 1 TIPO DE ÓRGÃO TRANSPLANTADO | DOADORES DE MÚLTIPLOS ÓRGÃOS | DOADORES DE ÓRGÃOS E TECIDOS | DOADORES COM PCR | ENTREVISTA FAMILIAR | CAUSAS DA NÃO EFETIVAÇÃO DA DOAÇÃO | | | | |
|--------------|--------------------|------------------|------------------|---|------------------------------|------------------------------|------------------|---------------------|------------------------------------|----------------------|---|--|----------|
| | | | | | | | | | NEGATIVA FAMILIAR | PCR ANTES DA REMOÇÃO | CONTRA INDICAÇÃO CLÍNICA (SOROLOGIA, IDADE, INFECÇÃO) | DIAGNÓSTICO DE ME* NÃO CONFIRMADO / PCR ANTES DA CONCLUSÃO DO TDME | OUTROS |
| Janeiro | 27 | 22 | 8 | 4 | 4 | 6 | 1 | 22 | 14 | 0 | 3 | 2 | 0 |
| Fevereiro | 37 | 22 | 9 | 4 | 5 | 7 | 0 | 22 | 13 | 0 | 9 | 6 | 0 |
| Março | 36 | 21 | 9 | 1 | 5 | 7 | 0 | 20 | 10 | 0 | 9 | 6 | 2 |
| Abril | 25 | 20 | 5 | 4 | 0 | 2 | 1 | 20 | 13 | 0 | 3 | 2 | 2 |
| Maio | 33 | 23 | 7 | 3 | 4 | 6 | 0 | 21 | 15 | 0 | 6 | 3 | 2 |
| Junho | | | | | | | | | | | | | |
| Julho | | | | | | | | | | | | | |
| Agosto | | | | | | | | | | | | | |
| Setembro | | | | | | | | | | | | | |
| Outubro | | | | | | | | | | | | | |
| Novembro | | | | | | | | | | | | | |
| Dezembro | | | | | | | | | | | | | |
| TOTAL | 158 | 108 | 38 | 16 | 18 | 28 | 2 | 105 | 65 | 0 | 30 | 19 | 6 |

* ME – Morte Encefálica

| MÊS | ÓRGÃOS CAPTADOS (INCLUSIVE INTERVIVOS) | | | | | ÓRGÃOS RECEBIDOS CNT | | | ÓRGÃOS DISPONIBILIZADOS PARA CNT | | | | |
|--------------|--|-----------|----------|----------|----------|----------------------|----------|----------|----------------------------------|-----------|----------|----------|-----------|
| | RIM | FÍGADO | CORAÇÃO | PÂNCREAS | PULMÃO | RIM | CORAÇÃO | FIGADO | CORAÇÃO | FÍGADO | PÂNCREAS | PULMÃO | RIM |
| Janeiro | 17 | 4 | 3 | 0 | 0 | 0 | 0 | 0 | 3 | 3 | 0 | 0 | 4 |
| Fevereiro | 18 | 5 | 2 | 2 | 2 | 0 | 0 | 0 | 2 | 5 | 2 | 2 | 2 |
| Março | 17 | 6 | 0 | 1 | 0 | 0 | 0 | 0 | 0 | 5 | 1 | 0 | 2 |
| Abril | 13 | 0 | 0 | 0 | 0 | 1 | 0 | 0 | 0 | 0 | 0 | 0 | 3 |
| Maio | 15 | 6 | 0 | 0 | 0 | 1 | 0 | 0 | 0 | 5 | 0 | 0 | 2 |
| Junho | | | | | | | | | | | | | |
| Julho | | | | | | | | | | | | | |
| Agosto | | | | | | | | | | | | | |
| Setembro | | | | | | | | | | | | | |
| Outubro | | | | | | | | | | | | | |
| Novembro | | | | | | | | | | | | | |
| Dezembro | | | | | | | | | | | | | |
| TOTAL | 80 | 21 | 5 | 3 | 2 | 2 | 0 | 0 | 5 | 18 | 3 | 2 | 13 |



ESTATÍSTICAS GERAIS DA CENTRAL ESTADUAL DE TRANSPLANTES DE GOIÁS

ANO: 2018

| MÊS | ÓRGÃOS DESCARTADOS | | | | |
|--------------|--------------------|----------|----------|----------|----------|
| | CORAÇÃO | FÍGADO | PÂNCREAS | PULMÃO | RIM |
| Janeiro | 0 | 1 | 0 | 0 | 2 |
| Fevereiro | 0 | 0 | 0 | 0 | 0 |
| Março | 0 | 1 | 0 | 0 | 5 |
| Abril | 0 | 0 | 0 | 0 | 0 |
| Maio | 0 | 1 | 0 | 0 | 0 |
| Junho | | | | | |
| Julho | | | | | |
| Agosto | | | | | |
| Setembro | | | | | |
| Outubro | | | | | |
| Novembro | | | | | |
| Dezembro | | | | | |
| TOTAL | 0 | 3 | 0 | 0 | 7 |

| MÊS | TRANSPLANTES DE ÓRGÃOS SÓLIDOS REALIZADOS EM GOIÁS | | | | | | | |
|--------------|--|------------|--------------|---------------------|------------|--------------|------------|----------|
| | RENAL (DOADOR CADÁVER) | | | RENAL (DOADOR VIVO) | | | CORAÇÃO | FIGADO |
| | HGG | SANTA CASA | SANTA HELENA | HGG | SANTA CASA | SANTA HELENA | SANTA CASA | HGG |
| Janeiro | 7 | 3 | 0 | 1 | 0 | 0 | 0 | 0 |
| Fevereiro | 13 | 2 | 1 | 0 | 0 | 0 | 0 | 0 |
| Março | 8 | 1 | 0 | 0 | 1 | 0 | 0 | 0 |
| Abril | 6 | 0 | 0 | 3 | 1 | 0 | 0 | 0 |
| Maio | 12 | 0 | 0 | 0 | 0 | 1 | 0 | 0 |
| Junho | | | | | | | | |
| Julho | | | | | | | | |
| Agosto | | | | | | | | |
| Setembro | | | | | | | | |
| Outubro | | | | | | | | |
| Novembro | | | | | | | | |
| Dezembro | | | | | | | | |
| TOTAL | 46 | 6 | 1 | 4 | 2 | 1 | 0 | 0 |
| | | 53 | | | 7 | | | |

SECRETARIA
DE ESTADO DA SAÚDEESTADO
DE GOIÁS

CET.CG.003 FI7 Ed. 05/2018

ESTATÍSTICAS GERAIS DA CENTRAL ESTADUAL DE TRANSPLANTES DE GOIÁS

ANO: 2018

| PERFIL DOS DOADORES EFETIVOS | | | | | | | | | | | | | | | | | | | | | |
|------------------------------|-----------|-----------|----------|----------|----------|----------|----------|-----------|-----------|----------|----------------|----------|----------|----------|----------------|-----------|----------|-----------|----------------|-----------------|----------|
| MÊS | SEXO | | IDADE | | | | | | | | TIPO SANGUÍNEO | | | | CAUSA DO ÓBITO | | | | | | |
| | MAS | FEM | <01 | 1-5 | 6-10 | 11-17 | 18-34 | 35-49 | 50-64 | 65-79 | 80< | A | B | AB | O | TCE | AVCI | AVCH | TUMOR CEREBRAL | ANÓXIA CEREBRAL | OUTROS |
| Janeiro | 5 | 3 | 0 | 0 | 0 | 1 | 2 | 3 | 2 | 0 | 0 | 1 | 2 | 0 | 5 | 3 | 2 | 2 | 0 | 1 | 0 |
| Fevereiro | 7 | 2 | 0 | 0 | 0 | 1 | 2 | 3 | 2 | 1 | 0 | 2 | 0 | 0 | 7 | 2 | 1 | 3 | 0 | 1 | 2 |
| Março | 4 | 5 | 0 | 0 | 0 | 0 | 2 | 3 | 4 | 0 | 0 | 2 | 2 | 1 | 4 | 4 | 0 | 3 | 0 | 0 | 2 |
| Abril | 4 | 1 | 0 | 0 | 0 | 0 | 0 | 1 | 2 | 2 | 0 | 2 | 1 | 0 | 2 | 1 | 0 | 2 | 0 | 0 | 2 |
| Mai | 4 | 3 | 0 | 0 | 0 | 0 | 1 | 3 | 3 | 0 | 0 | 2 | 1 | 0 | 4 | 2 | 0 | 4 | 0 | 0 | 1 |
| Junho | | | | | | | | | | | | | | | | | | | | | |
| Julho | | | | | | | | | | | | | | | | | | | | | |
| Agosto | | | | | | | | | | | | | | | | | | | | | |
| Setembro | | | | | | | | | | | | | | | | | | | | | |
| Outubro | | | | | | | | | | | | | | | | | | | | | |
| Novembro | | | | | | | | | | | | | | | | | | | | | |
| Dezembro | | | | | | | | | | | | | | | | | | | | | |
| TOTAL | 24 | 14 | 0 | 0 | 0 | 2 | 7 | 13 | 13 | 3 | 0 | 9 | 6 | 1 | 22 | 12 | 3 | 14 | 0 | 2 | 7 |

* ME – Morte Encefálica



SECRETARIA
DE ESTADO DA SAÚDE



ESTADO
DE GOIÁS

CET.CG.003 F17 Ed. 05/2018

**ESTATÍSTICAS GERAIS DA CENTRAL DE TRANSPLANTES DE GOIÁS
ANO: 2018**

| MÊS | DOADORES OCULARES | TECIDOS CAPTADOS | | | | TRANSPLANTES REALIZADOS | | | | |
|--------------|-------------------|------------------|-----------|------------|-----------|-------------------------|-----------|-----------------------|------------------------|---------------------|
| | | CÓRNEA | | | | CÓRNEA | ESCLERA | MEDULA ÓSSEA | | MÚSCULO ESQUELÉTICO |
| | | ÓPTICA | TECTÔNICA | IMPRÓPRIA | ESCLERA | | | MEDULA ÓSSEA AUTÓLOGO | MEDULA ÓSSEA ALOGÊNICO | |
| Janeiro | 50 | 78 | 5 | 14 | 12 | 80 | 11 | 5 | 1 | 1 |
| Fevereiro | 55 | 72 | 8 | 28 | 8 | 65 | 8 | 3 | 2 | 2 |
| Março | 64 | 74 | 25 | 27 | 5 | 78 | 11 | 2 | 1 | 0 |
| Abril | 53 | 75 | 12 | 17 | 23 | 77 | 11 | 3 | 1 | 1 |
| Maio | 51 | 69 | 15 | 17 | 0 | 64 | 6 | 3 | 2 | 2 |
| Junho | | | | | | | | | | |
| Julho | | | | | | | | | | |
| Agosto | | | | | | | | | | |
| Setembro | | | | | | | | | | |
| Outubro | | | | | | | | | | |
| Novembro | | | | | | | | | | |
| Dezembro | | | | | | | | | | |
| TOTAL | 273 | 368 | 65 | 103 | 48 | 364 | 47 | 16 | 7 | 6 |
| | | 536 | | | | 411 | | 23 | | |

| MÊS | TECIDOS RECEBIDOS DA CNT | | | TECIDOS DISPONIBILIZADOS PARA CNT | | TECIDOS DESCARTADOS | |
|--------------|--------------------------|----------|---------------------|-----------------------------------|----------|---------------------|----------|
| | CÓRNEA | ESCLERA | MUSCULO ESQUELETICO | CÓRNEA | ESCLERA | CÓRNEA | ESCLERA |
| Janeiro | 0 | 0 | 1 | 4 | 0 | 25 | 0 |
| Fevereiro | 0 | 0 | 2 | 7 | 0 | 30 | 0 |
| Março | 0 | 0 | 0 | 8 | 0 | 36 | 0 |
| Abril | 0 | 0 | 1 | 0 | 0 | 30 | 2 |
| Maio | 0 | 0 | 2 | 3 | 0 | 22 | 0 |
| Junho | | | | | | | |
| Julho | | | | | | | |
| Agosto | | | | | | | |
| Setembro | | | | | | | |
| Outubro | | | | | | | |
| Novembro | | | | | | | |
| Dezembro | | | | | | | |
| TOTAL | 0 | 0 | 6 | 22 | 0 | 143 | 2 |

LISTA DE ESPERA



SECRETARIA
DE ESTADO DA SAÚDE



ESTADO
DE GOIÁS

CET.CG.003 F17 Ed. 05/2018

| MÊS | LISTA DE ESPERA – ATIVOS | | | | LISTA DE ESPERA – SEMIATIVOS | | | |
|-----------|--------------------------|--------|-----|--------|------------------------------|--------|-----|--------|
| | CORAÇÃO | FIGADO | RIM | CÓRNEA | CORAÇÃO | FIGADO | RIM | CÓRNEA |
| Janeiro | 0 | 0 | 224 | 18 | 0 | 0 | 38 | 63 |
| Fevereiro | 0 | 0 | 225 | 18 | 0 | 0 | 26 | 45 |
| Março | 0 | 0 | 229 | 19 | 0 | 0 | 24 | 38 |
| Abril | 0 | 0 | 239 | 20 | 0 | 0 | 24 | 39 |
| Maio | 0 | 0 | 235 | 7 | 0 | 0 | 31 | 38 |
| Junho | | | | | | | | |
| Julho | | | | | | | | |
| Agosto | | | | | | | | |
| Setembro | | | | | | | | |
| Outubro | | | | | | | | |
| Novembro | | | | | | | | |
| Dezembro | | | | | | | | |

Obs. A lista de espera de coração e de fígado não representa a verdadeira demanda do Estado.

| MÊS | NOVAS INSCRIÇÕES | | | | REMOVIDOS | | | |
|-----------|------------------|--------|-----|--------|-----------|--------|-----|--------|
| | CORAÇÃO | FIGADO | RIM | CÓRNEA | CORAÇÃO | FIGADO | RIM | CÓRNEA |
| Janeiro | 0 | 0 | 10 | 85 | 0 | 0 | 4 | 32 |
| Fevereiro | 0 | 0 | 9 | 65 | 0 | 0 | 4 | 20 |
| Março | 0 | 0 | 18 | 88 | 0 | 0 | 4 | 22 |
| Abril | 0 | 0 | 17 | 83 | 0 | 0 | 2 | 5 |
| Maio | 0 | 0 | 20 | 59 | 0 | 0 | 0 | 10 |
| Junho | | | | | | | | |
| Julho | | | | | | | | |
| Agosto | | | | | | | | |
| Setembro | | | | | | | | |
| Outubro | | | | | | | | |
| Novembro | | | | | | | | |
| Dezembro | | | | | | | | |



SECRETARIA
DE ESTADO DA SAÚDE



ESTADO
DE GOIÁS

CET.CG.003 F17 Ed. 05/2018

SÉRIE HISTÓRICA DE TRANSPLANTES REALIZADOS EM GOIÁS

Transplante de Medula Óssea até MAIO de 2018

| | 1995 | 1996 | 1997 | 1998 | 1999 | 2000 | 2001 | 2002 | 2003 | 2004 | 2005 | 2006 | 2007 | 2008 | 2009 | 2010 | 2011 | 2012 | 2013 | 2014 | 2015 | 2016 | 2017 | 2018 |
|------------------|------|------|------|------|------|------|------|------|------|------|------|------|------|------|------|------|------|------|------|------|------|------|------|------|
| Autólogo | 0 | 0 | 0 | 0 | 0 | 6 | 5 | 13 | 16 | 14 | 16 | 27 | 26 | 28 | 25 | 21 | 28 | 28 | 38 | 23 | 33 | 34 | 28 | 16 |
| Alogênico | 0 | 0 | 0 | 0 | 0 | 0 | 6 | 9 | 17 | 23 | 30 | 13 | 28 | 23 | 17 | 15 | 14 | 15 | 14 | 18 | 15 | 11 | 9 | 7 |
| TOTAL | 0 | 0 | 0 | 0 | 0 | 6 | 11 | 22 | 33 | 37 | 46 | 40 | 54 | 51 | 42 | 36 | 42 | 43 | 52 | 41 | 48 | 45 | 37 | 23 |

Transplante Renal até MAIO de 2018

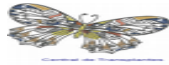
| | 1995 | 1996 | 1997 | 1998 | 1999 | 2000 | 2001 | 2002 | 2003 | 2004 | 2005 | 2006 | 2007 | 2008 | 2009 | 2010 | 2011 | 2012 | 2013 | 2014 | 2015 | 2016 | 2017 | 2018 |
|-----------------------|------|------|------|------|------|------|------|------|------|------|------|------|------|------|------|------|------|------|------|------|------|------|------|------|
| Doador Vivo | 9 | 8 | 21 | 26 | 88 | 12 | 2 | | 48 | 52 | 40 | 44 | 37 | 19 | 31 | 42 | 45 | 35 | 34 | 20 | 24 | 16 | 23 | 7 |
| Doador Cadáver | 0 | 0 | 0 | 2 | 18 | 21 | 30 | 33 | 48 | 44 | 44 | 38 | 18 | 25 | 45 | 29 | 51 | 38 | 37 | 43 | 61 | 68 | 90 | 53 |
| TOTAL | 9 | 8 | 21 | 28 | 106 | 33 | 32 | 33 | 96 | 96 | 84 | 82 | 55 | 44 | 76 | 71 | 96 | 73 | 71 | 63 | 85 | 84 | 113 | 60 |

Notificações / Doações EFETIVAS até MAIO de 2018

| | 1998 | 1999 | 2000 | 2001 | 2002 | 2003 | 2004 | 2005 | 2006 | 2007 | 2008 | 2009 | 2010 | 2011 | 2012 | 2013 | 2014 | 2015 | 2016 | 2017 | 2018 |
|--------------|------|------|------|------|------|------|------|------|------|------|------|------|------|------|------|------|------|------|------|------|------|
| Sim | 1 | 13 | 17 | 25 | 35 | 34 | 26 | 24 | 20 | 11 | 14 | 29 | 17 | 27 | 29 | 22 | 29 | 46 | 48 | 71 | 38 |
| Não | 0 | 28 | 127 | 126 | 152 | 194 | 233 | 160 | 214 | 171 | 177 | 190 | 186 | 174 | 152 | 210 | 234 | 205 | 293 | 302 | 120 |
| TOTAL | 1 | 41 | 144 | 151 | 187 | 228 | 259 | 184 | 234 | 182 | 191 | 219 | 203 | 201 | 181 | 232 | 263 | 251 | 341 | 373 | 158 |

Transplantes realizados até MAIO de 2018

| RECEPTORES DE ÓRGÃO: | 1996 | 1997 | 1998 | 1999 | 2000 | 2001 | 2002 | 2003 | 2004 | 2005 | 2006 | 2007 | 2008 | 2009 | 2010 | 2011 | 2012 | 2013 | 2014 | 2015 | 2016 | 2017 | 2018 | |
|----------------------------|------|------|------|------|------|------|------|------|------|------|------|------|------|------|------|------|------|------|------|------|------|------|------|-----|
| Coração | 0 | 0 | 0 | 2 | 4 | 5 | 1 | 2 | 5 | 3 | 2 | 0 | 0 | 2 | 1 | 0 | 0 | 0 | 0 | 0 | 4 | 1 | 0 | |
| Córnea | 218 | 200 | 200 | 410 | 544 | 348 | 535 | 590 | 585 | 757 | 877 | 784 | 466 | 403 | 404 | 422 | 836 | 865 | 698 | 735 | 760 | 778 | 1037 | 364 |
| Esclera | | | | | | | | | | | | | | | | | 117 | 95 | 103 | 102 | 96 | 103 | 47 | |
| Músculo Esquelético | | | | | | | | | | | | | | | | | | | | | | 15 | 6 | |
| Médula Óssea | 0 | 0 | 0 | 0 | 6 | 11 | 22 | 33 | 37 | 46 | 40 | 54 | 51 | 42 | 36 | 42 | 43 | 52 | 41 | 48 | 45 | 37 | 23 | |
| Rim | 9 | 8 | 21 | 28 | 55 | 70 | 72 | 72 | 96 | 96 | 82 | 82 | 55 | 44 | 76 | 71 | 96 | 73 | 71 | 63 | 85 | 84 | 114 | 60 |
| Fígado | 0 | 0 | 0 | 0 | 0 | 0 | 0 | 0 | 0 | 0 | 0 | 0 | 0 | 0 | 0 | 0 | 0 | 0 | 0 | 0 | 0 | 0 | 0 | |
| Pâncreas/Rim | 0 | 0 | 0 | 0 | 0 | 0 | 0 | 0 | 0 | 0 | 0 | 0 | 0 | 1 | 0 | 0 | 6 | 2 | 3 | 2 | 0 | 0 | 0 | |
| Total | 227 | 208 | 221 | 438 | 601 | 428 | 623 | 685 | 716 | 895 | 1008 | 908 | 575 | 498 | 524 | 530 | 974 | 1104 | 918 | 945 | 997 | 1007 | 1307 | 500 |

SECRETARIA
DE ESTADO DA SAÚDEESTADO
DE GOIÁS

CET.CG.003 F17 Ed. 05/2018

MÊS/ANO: MAIO/2018

| ESTABELECIMENTO | NOTIFICAÇÕES DE ME | Nº ENTREVISTA FAMILIAR | DOAÇÕES EFETIVADAS | MOTIVO DA NÃO DOAÇÃO | | | | ÓRGÃOS CAPTADOS | | | | | TECIDO CAPTADO | DESTINO DOS ÓRGÃOS CAPTADOS | | ANATOMO |
|--|--------------------|------------------------|--------------------|----------------------|--------------------------|------------------------|----------|-----------------|----------|----------|----------|----------|----------------|-----------------------------|----------|----------|
| | | | | RECUSA DA FAMÍLIA | CONTRA INDICAÇÃO CLÍNICA | NÃO DIAGNÓSTICO DE ME* | OUTROS | RIM | FÍGADO | CORAÇÃO | PÂNCREAS | PULMÃO | | CÓRNEAS ME e CP | GOIÁS | |
| HUGO | 9 | 5 | 2 | 4 | 1 | 1 | 1 | 4 | 2 | | | | 14 | 2 | 3 | 1 |
| HUGOL | 13 | 10 | 4 | 6 | 2 | 1 | | 10 | 4 | | | | 10 | 10 | 4 | |
| HMI | 1 | 1 | | 1 | | | | | | | | | | | | |
| HUANA | 3 | 3 | | 3 | | | | | | | | | | | | |
| HURSO | 2 | 1 | | 1 | | 1 | | | | | | | | | | |
| HUAPA | | | | | | | | | | | | | 2 | | | |
| AMPARO | 1 | 1 | 1 | | | | | | | | | | | | | |
| HOSPITAL ORTOPEDICO DE GOIANIA GERALDO PEDRA | 1 | | | | 1 | | | | | | | | | | | |
| IOG | 1 | | | | | | 1 | | | | | | | | | |
| HOSPITAL SANTA MÔNICA | 1 | | | | 1 | | | | | | | | | | | |
| INSTITUTO DO RIM DE GOIÂNIA | 1 | | | | 1 | | | | | | | | | | | |
| TOTAL | 33 | 21 | 7 | 15 | 6 | 3 | 2 | 14 | 6 | 0 | 0 | 0 | 26 | 12 | 7 | 1 |

* ME = Morte Encefálica *CP = coração parado

Obs.: 1 recusa da família do HUGO foi antes da entrevista.



SECRETARIA
DE ESTADO DA SAÚDE



ESTADO
DE GOIÁS

CET.CG.003 FI7 Ed. 05/2018

ESTATÍSTICAS GERAIS DA CENTRAL DE TRANSPLANTES DE GOIÁS

| MÊS | MOTIVOS DA NEGATIVA FAMILIAR | | | | | | | | |
|--------------|---|--------------------|----------------------|-----------|---------------------|------------------------------|--------------------|-----------------------|----------|
| | DESCONHECIMENTO DO DESEJO DO POTENCIAL DOADOR | NÃO DOADOR EM VIDA | INTEGRIDADE DO CORPO | INDECISÃO | CONTRÁRIOS A DOAÇÃO | DESCONTENTES COM ATENDIMENTO | DEMORA NO PROCESSO | CONVICÇÕES RELIGIOSAS | OUTROS |
| JANEIRO | 1 | 4 | 3 | 1 | 0 | 0 | 5 | 0 | 0 |
| FEVEREIRO | 0 | 3 | 5 | 0 | 2 | 0 | 2 | 0 | 1 |
| MARÇO | 0 | 3 | 2 | 0 | 3 | 0 | 2 | 0 | 0 |
| ABRIL | 0 | 4 | 1 | 0 | 2 | 1 | 4 | 1 | 0 |
| MAIO | 0 | 1 | 3 | 0 | 4 | 1 | 4 | 1 | 1 |
| JUNHO | | | | | | | | | |
| JULHO | | | | | | | | | |
| AGOSTO | | | | | | | | | |
| SETEMBRO | | | | | | | | | |
| OUTUBRO | | | | | | | | | |
| NOVEMBRO | | | | | | | | | |
| DEZEMBRO | | | | | | | | | |
| TOTAL | 1 | 15 | 14 | 1 | 11 | 2 | 17 | 2 | 2 |

ESTATÍSTICAS GERAIS DA CENTRAL ESTADUAL DE TRANSPLANTES DE GOIÁS

ANO: 2018

| MÊS | NOTIFICAÇÕES DE ME | DOADOR ELEGÍVEIS | DOAÇÕES EFETIVAS | DOADORES APENAS 1 TIPO DE ÓRGÃO TRANSPLANTADO | DOADORES DE MÚLTIPLOS ÓRGÃOS | DOADORES DE ÓRGÃOS E TECIDOS | DOADORES COM PCR | ENTREVISTA FAMILIAR | CAUSAS DA NÃO EFETIVAÇÃO DA DOAÇÃO | | | | |
|--------------|--------------------|------------------|------------------|---|------------------------------|------------------------------|------------------|---------------------|------------------------------------|----------------------|---|--|----------|
| | | | | | | | | | NEGATIVA FAMILIAR | PCR ANTES DA REMOÇÃO | CONTRA INDICAÇÃO CLÍNICA (SOROLOGIA, IDADE, INFECÇÃO) | DIAGNÓSTICO DE ME* NÃO CONFIRMADO / PCR ANTES DA CONCLUSÃO DO TDME | OUTROS |
| Janeiro | 27 | 22 | 8 | 4 | 4 | 6 | 1 | 22 | 14 | 0 | 3 | 2 | 0 |
| Fevereiro | 37 | 22 | 9 | 4 | 5 | 7 | 0 | 22 | 13 | 0 | 9 | 6 | 0 |
| Março | 36 | 21 | 9 | 1 | 5 | 7 | 0 | 20 | 10 | 0 | 9 | 6 | 2 |
| Abril | 25 | 20 | 5 | 4 | 0 | 2 | 1 | 20 | 13 | 0 | 3 | 2 | 2 |
| Maio | | | | | | | | | | | | | |
| Junho | | | | | | | | | | | | | |
| Julho | | | | | | | | | | | | | |
| Agosto | | | | | | | | | | | | | |
| Setembro | | | | | | | | | | | | | |
| Outubro | | | | | | | | | | | | | |
| Novembro | | | | | | | | | | | | | |
| Dezembro | | | | | | | | | | | | | |
| TOTAL | 125 | 85 | 31 | 13 | 14 | 22 | 2 | 84 | 50 | 0 | 24 | 16 | 4 |

* ME – Morte Encefálica

| MÊS | ÓRGÃOS CAPTADOS (INCLUSIVE INTERVIVOS) | | | | | ÓRGÃOS RECEBIDOS CNT | | | ÓRGÃOS DISPONIBILIZADOS PARA CNT | | | | |
|--------------|--|-----------|----------|----------|----------|----------------------|----------|----------|----------------------------------|-----------|----------|----------|-----------|
| | RIM | FÍGADO | CORAÇÃO | PÂNCREAS | PULMÃO | RIM | CORAÇÃO | FIGADO | CORAÇÃO | FÍGADO | PÂNCREAS | PULMÃO | RIM |
| Janeiro | 17 | 4 | 3 | 0 | 0 | 0 | 0 | 0 | 3 | 3 | 0 | 0 | 4 |
| Fevereiro | 18 | 5 | 2 | 2 | 2 | 0 | 0 | 0 | 2 | 5 | 2 | 2 | 2 |
| Março | 17 | 6 | 0 | 1 | 0 | 0 | 0 | 0 | 0 | 5 | 1 | 0 | 2 |
| Abril | 13 | 0 | 0 | 0 | 0 | 1 | 0 | 0 | 0 | 0 | 0 | 0 | 3 |
| Maio | | | | | | | | | | | | | |
| Junho | | | | | | | | | | | | | |
| Julho | | | | | | | | | | | | | |
| Agosto | | | | | | | | | | | | | |
| Setembro | | | | | | | | | | | | | |
| Outubro | | | | | | | | | | | | | |
| Novembro | | | | | | | | | | | | | |
| Dezembro | | | | | | | | | | | | | |
| TOTAL | 65 | 15 | 5 | 3 | 2 | 1 | 0 | 0 | 5 | 13 | 3 | 2 | 11 |

ESTATÍSTICAS GERAIS DA CENTRAL ESTADUAL DE TRANSPLANTES DE GOIÁS

ANO: 2018

| MÊS | ÓRGÃOS DESCARTADOS | | | | |
|--------------|--------------------|----------|----------|----------|----------|
| | CORAÇÃO | FÍGADO | PÂNCREAS | PULMÃO | RIM |
| Janeiro | 0 | 1 | 0 | 0 | 2 |
| Fevereiro | 0 | 0 | 0 | 0 | 0 |
| Março | 0 | 1 | 0 | 0 | 5 |
| Abril | 0 | 0 | 0 | 0 | 0 |
| Maio | | | | | |
| Junho | | | | | |
| Julho | | | | | |
| Agosto | | | | | |
| Setembro | | | | | |
| Outubro | | | | | |
| Novembro | | | | | |
| Dezembro | | | | | |
| TOTAL | 0 | 2 | 0 | 0 | 7 |

| MÊS | TRANSPLANTES DE ÓRGÃOS SÓLIDOS REALIZADOS EM GOIÁS | | | | | | | |
|--------------|--|------------|--------------|---------------------|------------|--------------|------------|----------|
| | RENAL (DOADOR CADÁVER) | | | RENAL (DOADOR VIVO) | | | CORAÇÃO | FIGADO |
| | HGG | SANTA CASA | SANTA HELENA | HGG | SANTA CASA | SANTA HELENA | SANTA CASA | HGG |
| Janeiro | 7 | 3 | 0 | 1 | 0 | 0 | 0 | 0 |
| Fevereiro | 13 | 2 | 1 | 0 | 0 | 0 | 0 | 0 |
| Março | 8 | 1 | 0 | 0 | 1 | 0 | 0 | 0 |
| Abril | 6 | 0 | 0 | 3 | 1 | 0 | 0 | 0 |
| Maio | | | | | | | | |
| Junho | | | | | | | | |
| Julho | | | | | | | | |
| Agosto | | | | | | | | |
| Setembro | | | | | | | | |
| Outubro | | | | | | | | |
| Novembro | | | | | | | | |
| Dezembro | | | | | | | | |
| TOTAL | 34 | 6 | 1 | 4 | 2 | 0 | 0 | 0 |
| | 41 | | | 6 | | | | 0 |

SECRETARIA
DE ESTADO DA SAÚDEESTADO
DE GOIÁS

CET.CG.003 FI7 Ed. 04/2018

ESTATÍSTICAS GERAIS DA CENTRAL ESTADUAL DE TRANSPLANTES DE GOIÁS

ANO: 2018

| PERFIL DOS DOADORES EFETIVOS | | | | | | | | | | | | | | | | | | | | | |
|------------------------------|-----------|-----------|----------|----------|----------|----------|----------|-----------|-----------|----------|----------|----------------|----------|----------|-----------|----------------|----------|-----------|----------------|-----------------|----------|
| MÊS | SEXO | | IDADE | | | | | | | | | TIPO SANGUÍNEO | | | | CAUSA DO ÓBITO | | | | | |
| | MAS | FEM | <01 | 1-5 | 6-10 | 11-17 | 18-34 | 35-49 | 50-64 | 65-79 | 80< | A | B | AB | O | TCE | AVCI | AVCH | TUMOR CEREBRAL | ANÓXIA CEREBRAL | OUTROS |
| Janeiro | 5 | 3 | 0 | 0 | 0 | 1 | 2 | 3 | 2 | 0 | 0 | 1 | 2 | 0 | 5 | 3 | 2 | 2 | 0 | 1 | 0 |
| Fevereiro | 7 | 2 | 0 | 0 | 0 | 1 | 2 | 3 | 2 | 1 | 0 | 2 | 0 | 0 | 7 | 2 | 1 | 3 | 0 | 1 | 2 |
| Março | 4 | 5 | 0 | 0 | 0 | 0 | 2 | 3 | 4 | 0 | 0 | 2 | 2 | 1 | 4 | 4 | 0 | 3 | 0 | 0 | 2 |
| Abril | 4 | 1 | 0 | 0 | 0 | 0 | 0 | 1 | 2 | 2 | 0 | 2 | 1 | 0 | 2 | 1 | 0 | 2 | 0 | 0 | 2 |
| Maio | | | | | | | | | | | | | | | | | | | | | |
| Junho | | | | | | | | | | | | | | | | | | | | | |
| Julho | | | | | | | | | | | | | | | | | | | | | |
| Agosto | | | | | | | | | | | | | | | | | | | | | |
| Setembro | | | | | | | | | | | | | | | | | | | | | |
| Outubro | | | | | | | | | | | | | | | | | | | | | |
| Novembro | | | | | | | | | | | | | | | | | | | | | |
| Dezembro | | | | | | | | | | | | | | | | | | | | | |
| TOTAL | 20 | 11 | 0 | 0 | 0 | 2 | 6 | 10 | 10 | 3 | 0 | 7 | 5 | 1 | 18 | 10 | 3 | 10 | 0 | 2 | 6 |

* ME – Morte Encefálica

SECRETARIA
DE ESTADO DA SAÚDEESTADO
DE GOIÁS

CET.CG.003 F17 Ed. 04/2018

ESTATÍSTICAS GERAIS DA CENTRAL DE TRANSPLANTES DE GOIÁS ANO: 2018

| MÊS | DOADORES OCULARES | TECIDOS CAPTADOS | | | | TRANSPLANTES REALIZADOS | | | | |
|--------------|-------------------|------------------|-----------|-----------|-----------|-------------------------|-----------|-----------------------|------------------------|---------------------|
| | | CÓRNEA | | | | CÓRNEA | ESCLERA | MEDULA ÓSSEA | | MÚSCULO ESQUELÉTICO |
| | | ÓPTICA | TECTÔNICA | IMPRÓPRIA | ESCLERA | | | MEDULA ÓSSEA AUTÓLOGO | MEDULA ÓSSEA ALOGÊNICO | |
| Janeiro | 50 | 78 | 5 | 14 | 12 | 80 | 11 | 5 | 1 | 1 |
| Fevereiro | 55 | 72 | 8 | 28 | 8 | 65 | 8 | 3 | 2 | 2 |
| Março | 64 | 74 | 25 | 27 | 5 | 78 | 11 | 2 | 1 | 0 |
| Abril | 53 | 75 | 12 | 17 | 23 | 77 | 11 | 3 | 1 | 1 |
| Maio | | | | | | | | | | |
| Junho | | | | | | | | | | |
| Julho | | | | | | | | | | |
| Agosto | | | | | | | | | | |
| Setembro | | | | | | | | | | |
| Outubro | | | | | | | | | | |
| Novembro | | | | | | | | | | |
| Dezembro | | | | | | | | | | |
| TOTAL | 222 | 299 | 50 | 86 | 48 | 300 | 41 | 13 | 5 | 4 |
| | | 435 | | | | 341 | | 18 | | |

| MÊS | TECIDOS RECEBIDOS DA CNT | | | TECIDOS DISPONIBILIZADOS PARA CNT | | TECIDOS DESCARTADOS | |
|--------------|--------------------------|----------|---------------------|-----------------------------------|----------|---------------------|----------|
| | CÓRNEA | ESCLERA | MUSCULO ESQUELETICO | CÓRNEA | ESCLERA | CÓRNEA | ESCLERA |
| Janeiro | 0 | 0 | 1 | 4 | 0 | 25 | 0 |
| Fevereiro | 0 | 0 | 2 | 7 | 0 | 30 | 0 |
| Março | 0 | 0 | 0 | 8 | 0 | 36 | 0 |
| Abril | 0 | 0 | 1 | 0 | 0 | 30 | 2 |
| Maio | | | | | | | |
| Junho | | | | | | | |
| Julho | | | | | | | |
| Agosto | | | | | | | |
| Setembro | | | | | | | |
| Outubro | | | | | | | |
| Novembro | | | | | | | |
| Dezembro | | | | | | | |
| TOTAL | 0 | 0 | 4 | 19 | 0 | 121 | 2 |

LISTA DE ESPERA



SECRETARIA
DE ESTADO DA SAÚDE



ESTADO
DE GOIÁS

CET.CG.003 F17 Ed. 04/2018

| MÊS | LISTA DE ESPERA – ATIVOS | | | | LISTA DE ESPERA – SEMIATIVOS | | | |
|-----------|--------------------------|--------|-----|--------|------------------------------|--------|-----|--------|
| | CORAÇÃO | FIGADO | RIM | CÓRNEA | CORAÇÃO | FIGADO | RIM | CÓRNEA |
| Janeiro | 0 | 0 | 224 | 18 | 0 | 0 | 38 | 63 |
| Fevereiro | 0 | 0 | 225 | 18 | 0 | 0 | 26 | 45 |
| Março | 0 | 0 | 229 | 19 | 0 | 0 | 24 | 38 |
| Abril | 0 | 0 | 239 | 20 | 0 | 0 | 24 | 39 |
| Maio | | | | | | | | |
| Junho | | | | | | | | |
| Julho | | | | | | | | |
| Agosto | | | | | | | | |
| Setembro | | | | | | | | |
| Outubro | | | | | | | | |
| Novembro | | | | | | | | |
| Dezembro | | | | | | | | |

Obs. A lista de espera de coração e de fígado não representa a verdadeira demanda do Estado.

| MÊS | NOVAS INSCRIÇÕES | | | | REMOVIDOS | | | |
|-----------|------------------|--------|-----|--------|-----------|--------|-----|--------|
| | CORAÇÃO | FIGADO | RIM | CÓRNEA | CORAÇÃO | FIGADO | RIM | CÓRNEA |
| Janeiro | 0 | 0 | 10 | 85 | 0 | 0 | 4 | 32 |
| Fevereiro | 0 | 0 | 9 | 65 | 0 | 0 | 4 | 20 |
| Março | 0 | 0 | 18 | 88 | 0 | 0 | 4 | 22 |
| Abril | 0 | 0 | 17 | 83 | 0 | 0 | 2 | 5 |
| Maio | | | | | | | | |
| Junho | | | | | | | | |
| Julho | | | | | | | | |
| Agosto | | | | | | | | |
| Setembro | | | | | | | | |
| Outubro | | | | | | | | |
| Novembro | | | | | | | | |
| Dezembro | | | | | | | | |



SECRETARIA
DE ESTADO DA SAÚDE



ESTADO
DE GOIÁS

CET.CG.003 FI7 Ed. 04/2018

SÉRIE HISTÓRICA DE TRANSPLANTES REALIZADOS EM GOIÁS

Transplante de Medula Óssea até ABRIL de 2018

| | 1995 | 1996 | 1997 | 1998 | 1999 | 2000 | 2001 | 2002 | 2003 | 2004 | 2005 | 2006 | 2007 | 2008 | 2009 | 2010 | 2011 | 2012 | 2013 | 2014 | 2015 | 2016 | 2017 | 2018 |
|------------------|------|------|------|------|------|------|------|------|------|------|------|------|------|------|------|------|------|------|------|------|------|------|------|------|
| Autólogo | 0 | 0 | 0 | 0 | 0 | 6 | 5 | 13 | 16 | 14 | 16 | 27 | 26 | 28 | 25 | 21 | 28 | 28 | 38 | 23 | 33 | 34 | 28 | 13 |
| Alogênico | 0 | 0 | 0 | 0 | 0 | 0 | 6 | 9 | 17 | 23 | 30 | 13 | 28 | 23 | 17 | 15 | 14 | 15 | 14 | 18 | 15 | 11 | 9 | 5 |
| TOTAL | 0 | 0 | 0 | 0 | 0 | 6 | 11 | 22 | 33 | 37 | 46 | 40 | 54 | 51 | 42 | 36 | 42 | 43 | 52 | 41 | 48 | 45 | 37 | 18 |

Transplante Renal até ABRIL de 2018

| | 1995 | 1996 | 1997 | 1998 | 1999 | 2000 | 2001 | 2002 | 2003 | 2004 | 2005 | 2006 | 2007 | 2008 | 2009 | 2010 | 2011 | 2012 | 2013 | 2014 | 2015 | 2016 | 2017 | 2018 |
|-----------------------|------|------|------|------|------|------|------|------|------|------|------|------|------|------|------|------|------|------|------|------|------|------|------|------|
| Doador Vivo | 9 | 8 | 21 | 26 | 88 | 12 | 2 | | 48 | 52 | 40 | 44 | 37 | 19 | 31 | 42 | 45 | 35 | 34 | 20 | 24 | 16 | 23 | 6 |
| Doador Cadáver | 0 | 0 | 0 | 2 | 18 | 21 | 30 | 33 | 48 | 44 | 44 | 38 | 18 | 25 | 45 | 29 | 51 | 38 | 37 | 43 | 61 | 68 | 90 | 41 |
| TOTAL | 9 | 8 | 21 | 28 | 106 | 33 | 32 | 33 | 96 | 96 | 84 | 82 | 55 | 44 | 76 | 71 | 96 | 73 | 71 | 63 | 85 | 84 | 113 | 47 |

Notificações / Doações EFETIVAS até ABRIL de 2018

| | 1998 | 1999 | 2000 | 2001 | 2002 | 2003 | 2004 | 2005 | 2006 | 2007 | 2008 | 2009 | 2010 | 2011 | 2012 | 2013 | 2014 | 2015 | 2016 | 2017 | 2018 |
|--------------|------|------|------|------|------|------|------|------|------|------|------|------|------|------|------|------|------|------|------|------|------|
| Sim | 1 | 13 | 17 | 25 | 35 | 34 | 26 | 24 | 20 | 11 | 14 | 29 | 17 | 27 | 29 | 22 | 29 | 46 | 48 | 71 | 31 |
| Não | 0 | 28 | 127 | 126 | 152 | 194 | 233 | 160 | 214 | 171 | 177 | 190 | 186 | 174 | 152 | 210 | 234 | 205 | 293 | 302 | 94 |
| TOTAL | 1 | 41 | 144 | 151 | 187 | 228 | 259 | 184 | 234 | 182 | 191 | 219 | 203 | 201 | 181 | 232 | 263 | 251 | 341 | 373 | 125 |

Transplantes realizados até ABRIL de 2018

| RECEPTORES DE ÓRGÃO: | 1996 | 1997 | 1998 | 1999 | 2000 | 2001 | 2002 | 2003 | 2004 | 2005 | 2006 | 2007 | 2008 | 2009 | 2010 | 2011 | 2012 | 2013 | 2014 | 2015 | 2016 | 2017 | 2018 | |
|----------------------------|------|------|------|------|------|------|------|------|------|------|------|------|------|------|------|------|------|------|------|------|------|------|------|-----|
| Coração | 0 | 0 | 0 | 2 | 4 | 5 | 1 | 2 | 5 | 3 | 2 | 0 | 0 | 2 | 1 | 0 | 0 | 0 | 0 | 0 | 4 | 1 | 0 | |
| Córnea | 218 | 200 | 200 | 410 | 544 | 348 | 535 | 590 | 585 | 757 | 877 | 784 | 466 | 403 | 404 | 422 | 836 | 865 | 698 | 735 | 760 | 778 | 1037 | 300 |
| Esclera | | | | | | | | | | | | | | | | | 117 | 95 | 103 | 102 | 96 | 103 | 41 | |
| Músculo Esquelético | | | | | | | | | | | | | | | | | | | | | | 15 | 4 | |
| Médula Óssea | 0 | 0 | 0 | 0 | 6 | 11 | 22 | 33 | 37 | 46 | 40 | 54 | 51 | 42 | 36 | 42 | 43 | 52 | 41 | 48 | 45 | 37 | 18 | |
| Rim | 9 | 8 | 21 | 28 | 55 | 70 | 72 | 72 | 96 | 96 | 82 | 82 | 55 | 44 | 76 | 71 | 96 | 73 | 71 | 63 | 85 | 84 | 114 | 47 |
| Fígado | 0 | 0 | 0 | 0 | 0 | 0 | 0 | 0 | 0 | 0 | 0 | 0 | 0 | 0 | 0 | 0 | 0 | 0 | 0 | 0 | 0 | 0 | 0 | |
| Pâncreas/Rim | 0 | 0 | 0 | 0 | 0 | 0 | 0 | 0 | 0 | 0 | 0 | 0 | 0 | 1 | 0 | 0 | 6 | 2 | 3 | 2 | 0 | 0 | 0 | |
| Total | 227 | 208 | 221 | 438 | 601 | 428 | 623 | 685 | 716 | 895 | 1008 | 908 | 575 | 498 | 524 | 530 | 974 | 1104 | 918 | 945 | 997 | 1007 | 1307 | 410 |

MÊS/ANO: ABRIL/2018

| ESTABELECIMENTO | NOTIFICAÇÕES DE ME | Nº ENTREVISTA FAMILIAR | DOAÇÕES EFETIVADAS | MOTIVO DA NÃO DOAÇÃO | | | | ÓRGÃOS CAPTADOS | | | | | TECIDO CAPTADO | DESTINO DOS ÓRGÃOS CAPTADOS | | ANATOMO |
|-------------------------|--------------------|------------------------|--------------------|----------------------|--------------------------|------------------------|----------|-----------------|----------|----------|----------|----------|----------------|-----------------------------|----------|----------|
| | | | | RECUSA DA FAMÍLIA | CONTRA INDICAÇÃO CLÍNICA | NÃO DIAGNÓSTICO DE ME* | OUTROS | RIM | FÍGADO | CORAÇÃO | PÂNCREAS | PULMÃO | | CÓRNEAS ME e CP | GOIÁS | |
| HUGO | 6 | 6 | 3 | 2 | 1 | | | 5 | | | | | 10 | 4 | 1 | |
| HUGOL | 10 | 9 | 2 | 7 | 1 | | | 4 | | | | | 2 | 2 | 2 | |
| HUANA | 3 | 2 | | 1 | | 1 | 1 | | | | | | | | | |
| HOSPITAL DAS CLÍNICAS | 1 | 1 | | 1 | | | | | | | | | | | | |
| ANISS RASSI | 1 | | | | 1 | | | | | | | | | | | |
| ENCORE | 1 | 1 | | 1 | | | | | | | | | | | | |
| HOSPITAL JARDIM AMERICA | 1 | 1 | | 1 | | | | | | | | | 2 | | | |
| HOSPITAL SANTA MÔNICA | 1 | | | | | 1 | | | | | | | | | | |
| HOSPITAL SÃO FRANCISCO | 1 | | | | | | 1 | | | | | | | | | |
| TOTAL | 25 | 20 | 5 | 13 | 3 | 2 | 2 | 9 | 0 | 0 | 0 | 0 | 14 | 6 | 3 | 0 |

* ME = Morte Encefálica *CP = coração parado

REDE PRÓPRIA

| MÊS | MOTIVOS DA NEGATIVA FAMILIAR | | | | | | | | |
|--------------|---|--------------------|----------------------|-----------|---------------------|------------------------------|--------------------|-----------------------|----------|
| | DESCONHECIMENTO DO DESEJO DO POTENCIAL DOADOR | NÃO DOADOR EM VIDA | INTEGRIDADE DO CORPO | INDECISÃO | CONTRÁRIOS A DOAÇÃO | DESCONTENTES COM ATENDIMENTO | DEMORA NO PROCESSO | CONVICÇÕES RELIGIOSAS | OUTROS |
| JANEIRO | 1 | 4 | 3 | 1 | 0 | 0 | 5 | 0 | 0 |
| FEVEREIRO | 0 | 3 | 5 | 0 | 2 | 0 | 2 | 0 | 1 |
| MARÇO | 0 | 3 | 2 | 0 | 3 | 0 | 2 | 0 | 0 |
| ABRIL | 0 | 4 | 1 | 0 | 2 | 1 | 4 | 1 | 0 |
| MAIO | | | | | | | | | |
| JUNHO | | | | | | | | | |
| JULHO | | | | | | | | | |
| AGOSTO | | | | | | | | | |
| SETEMBRO | | | | | | | | | |
| OUTUBRO | | | | | | | | | |
| NOVEMBRO | | | | | | | | | |
| DEZEMBRO | | | | | | | | | |
| TOTAL | 1 | 14 | 11 | 1 | 7 | 1 | 13 | 1 | 1 |



ESTATÍSTICAS GERAIS DA CENTRAL ESTADUAL DE TRANSPLANTES DE GOIÁS

ANO: 2018

| MÊS | NOTIFICAÇÕES DE ME | DOADOR ELEGÍVEIS | DOAÇÕES EFETIVAS | DOADORES APENAS 1 TIPO DE ÓRGÃO TRANSPLANTADO | DOADORES DE MÚLTIPLOS ÓRGÃOS | DOADORES DE ÓRGÃOS E TECIDOS | DOADORES COM PCR | ENTREVISTA FAMILIAR | CAUSAS DA NÃO EFETIVAÇÃO DA DOAÇÃO | | | | |
|--------------|--------------------|------------------|------------------|---|------------------------------|------------------------------|------------------|---------------------|------------------------------------|----------------------|---|--|----------|
| | | | | | | | | | NEGATIVA FAMILIAR | PCR ANTES DA REMOÇÃO | CONTRA INDICAÇÃO CLÍNICA (SOROLOGIA, IDADE, INFECÇÃO) | DIAGNÓSTICO DE ME* NÃO CONFIRMADO / PCR ANTES DA CONCLUSÃO DO TDME | OUTROS |
| Janeiro | 27 | 22 | 8 | 4 | 4 | 6 | 1 | 22 | 14 | 0 | 3 | 2 | 0 |
| Fevereiro | 37 | 22 | 9 | 4 | 5 | 7 | 0 | 22 | 13 | 0 | 9 | 6 | 0 |
| Março | 36 | 21 | 9 | 1 | 5 | 7 | 0 | 20 | 10 | 0 | 9 | 6 | 2 |
| Abril | | | | | | | | | | | | | |
| Maio | | | | | | | | | | | | | |
| Junho | | | | | | | | | | | | | |
| Julho | | | | | | | | | | | | | |
| Agosto | | | | | | | | | | | | | |
| Setembro | | | | | | | | | | | | | |
| Outubro | | | | | | | | | | | | | |
| Novembro | | | | | | | | | | | | | |
| Dezembro | | | | | | | | | | | | | |
| TOTAL | 100 | 65 | 26 | 9 | 14 | 20 | 1 | 64 | 37 | 0 | 21 | 14 | 2 |

* ME – Morte Encefálica

| MÊS | ÓRGÃOS CAPTADOS (INCLUSIVE INTERVIVOS) | | | | | ÓRGÃOS RECEBIDOS CNT | | | ÓRGÃOS DISPONIBILIZADOS PARA CNT | | | | |
|--------------|--|-----------|----------|----------|----------|----------------------|----------|----------|----------------------------------|-----------|----------|----------|----------|
| | RIM | FÍGADO | CORAÇÃO | PÂNCREAS | PULMÃO | RIM | CORAÇÃO | FIGADO | CORAÇÃO | FÍGADO | PÂNCREAS | PULMÃO | RIM |
| Janeiro | 17 | 4 | 3 | 0 | 0 | 0 | 0 | 0 | 3 | 3 | 0 | 0 | 4 |
| Fevereiro | 18 | 5 | 2 | 2 | 2 | 0 | 0 | 0 | 2 | 5 | 2 | 2 | 2 |
| Março | 17 | 6 | 0 | 1 | 0 | 0 | 0 | 0 | 0 | 5 | 1 | 0 | 2 |
| Abril | | | | | | | | | | | | | |
| Maio | | | | | | | | | | | | | |
| Junho | | | | | | | | | | | | | |
| Julho | | | | | | | | | | | | | |
| Agosto | | | | | | | | | | | | | |
| Setembro | | | | | | | | | | | | | |
| Outubro | | | | | | | | | | | | | |
| Novembro | | | | | | | | | | | | | |
| Dezembro | | | | | | | | | | | | | |
| TOTAL | 52 | 15 | 5 | 3 | 2 | 0 | 0 | 0 | 5 | 13 | 3 | 2 | 8 |



ESTATÍSTICAS GERAIS DA CENTRAL ESTADUAL DE TRANSPLANTES DE GOIÁS

ANO: 2018

| MÊS | ÓRGÃOS DESCARTADOS | | | | |
|--------------|--------------------|----------|----------|----------|----------|
| | CORAÇÃO | FÍGADO | PÂNCREAS | PULMÃO | RIM |
| Janeiro | 0 | 1 | 0 | 0 | 2 |
| Fevereiro | 0 | 0 | 0 | 0 | 0 |
| Março | 0 | 1 | 0 | 0 | 5 |
| Abril | | | | | |
| Maio | | | | | |
| Junho | | | | | |
| Julho | | | | | |
| Agosto | | | | | |
| Setembro | | | | | |
| Outubro | | | | | |
| Novembro | | | | | |
| Dezembro | | | | | |
| TOTAL | 0 | 2 | 0 | 0 | 7 |

| MÊS | TRANSPLANTES DE ÓRGÃOS SÓLIDOS REALIZADOS EM GOIÁS | | | | | | | |
|--------------|--|------------|--------------|---------------------|------------|--------------|------------|----------|
| | RENAL (DOADOR CADÁVER) | | | RENAL (DOADOR VIVO) | | | CORAÇÃO | FIGADO |
| | HGG | SANTA CASA | SANTA HELENA | HGG | SANTA CASA | SANTA HELENA | SANTA CASA | HGG |
| Janeiro | 7 | 3 | 0 | 1 | 0 | 0 | 0 | 0 |
| Fevereiro | 13 | 2 | 1 | 0 | 0 | 0 | 0 | 0 |
| Março | 8 | 1 | 0 | 0 | 1 | 0 | 0 | 0 |
| Abril | | | | | | | | |
| Maio | | | | | | | | |
| Junho | | | | | | | | |
| Julho | | | | | | | | |
| Agosto | | | | | | | | |
| Setembro | | | | | | | | |
| Outubro | | | | | | | | |
| Novembro | | | | | | | | |
| Dezembro | | | | | | | | |
| TOTAL | 28 | 6 | 1 | 1 | 1 | 0 | 0 | 0 |
| | | 35 | | | 2 | | | |

SECRETARIA
DE ESTADO DA SAÚDEESTADO
DE GOIÁS

CET.CG.003 FI7 Ed. 03/2018

ESTATÍSTICAS GERAIS DA CENTRAL ESTADUAL DE TRANSPLANTES DE GOIÁS

ANO: 2018

| PERFIL DOS DOADORES EFETIVOS | | | | | | | | | | | | | | | | | | | | | |
|------------------------------|-----------|-----------|----------|----------|----------|----------|----------|----------|----------|----------|----------|----------------|----------|----------|-----------|----------------|----------|----------|----------------|-----------------|----------|
| MÊS | SEXO | | IDADE | | | | | | | | | TIPO SANGUÍNEO | | | | CAUSA DO ÓBITO | | | | | |
| | MAS | FEM | <01 | 1-5 | 6-10 | 11-17 | 18-34 | 35-49 | 50-64 | 65-79 | 80< | A | B | AB | O | TCE | AVCI | AVCH | TUMOR CEREBRAL | ANÓXIA CEREBRAL | OUTROS |
| Janeiro | 5 | 3 | 0 | 0 | 0 | 1 | 2 | 3 | 2 | 0 | 0 | 1 | 2 | 0 | 5 | 3 | 2 | 2 | 0 | 1 | 0 |
| Fevereiro | 7 | 2 | 0 | 0 | 0 | 1 | 2 | 3 | 2 | 1 | 0 | 2 | 0 | 0 | 7 | 2 | 1 | 3 | 0 | 1 | 2 |
| Março | 4 | 5 | 0 | 0 | 0 | 0 | 2 | 3 | 4 | 0 | 0 | 2 | 2 | 1 | 4 | 4 | 0 | 3 | 0 | 0 | 2 |
| Abril | | | | | | | | | | | | | | | | | | | | | |
| Maio | | | | | | | | | | | | | | | | | | | | | |
| Junho | | | | | | | | | | | | | | | | | | | | | |
| Julho | | | | | | | | | | | | | | | | | | | | | |
| Agosto | | | | | | | | | | | | | | | | | | | | | |
| Setembro | | | | | | | | | | | | | | | | | | | | | |
| Outubro | | | | | | | | | | | | | | | | | | | | | |
| Novembro | | | | | | | | | | | | | | | | | | | | | |
| Dezembro | | | | | | | | | | | | | | | | | | | | | |
| TOTAL | 16 | 10 | 0 | 0 | 0 | 2 | 6 | 9 | 8 | 1 | 0 | 5 | 4 | 1 | 16 | 9 | 3 | 8 | 0 | 2 | 4 |

* ME – Morte Encefálica

SECRETARIA
DE ESTADO DA SAÚDEESTADO
DE GOIÁS

CET.CG.003 F17 Ed. 03/2018

ESTATÍSTICAS GERAIS DA CENTRAL DE TRANSPLANTES DE GOIÁS ANO: 2018

| MÊS | DOADORES OCULARES | TECIDOS CAPTADOS | | | | TRANSPLANTES REALIZADOS | | | | |
|--------------|-------------------|------------------|-----------|-----------|-----------|-------------------------|-----------|-----------------------|------------------------|---------------------|
| | | CÓRNEA | | | | CÓRNEA | ESCLERA | MEDULA ÓSSEA | | MÚSCULO ESQUELÉTICO |
| | | ÓPTICA | TECTÔNICA | IMPRÓPRIA | ESCLERA | | | MEDULA ÓSSEA AUTÓLOGO | MEDULA ÓSSEA ALOGÊNICO | |
| Janeiro | 50 | 78 | 5 | 14 | 12 | 80 | 11 | 5 | 1 | 1 |
| Fevereiro | 55 | 72 | 8 | 28 | 8 | 65 | 8 | 3 | 2 | 2 |
| Março | 64 | 74 | 25 | 27 | 5 | 78 | 11 | 2 | 1 | 0 |
| Abril | | | | | | | | | | |
| Maio | | | | | | | | | | |
| Junho | | | | | | | | | | |
| Julho | | | | | | | | | | |
| Agosto | | | | | | | | | | |
| Setembro | | | | | | | | | | |
| Outubro | | | | | | | | | | |
| Novembro | | | | | | | | | | |
| Dezembro | | | | | | | | | | |
| TOTAL | 169 | 224 | 38 | 69 | 25 | 223 | 30 | 10 | 4 | 3 |
| | | 331 | | | | 253 | | 14 | | |

| MÊS | TECIDOS RECEBIDOS DA CNT | | | TECIDOS DISPONIBILIZADOS PARA CNT | | TECIDOS DESCARTADOS | |
|--------------|--------------------------|----------|---------------------|-----------------------------------|----------|---------------------|----------|
| | CÓRNEA | ESCLERA | MÚSCULO ESQUELÉTICO | CÓRNEA | ESCLERA | CÓRNEA | ESCLERA |
| Janeiro | 0 | 0 | 1 | 4 | 0 | 25 | 0 |
| Fevereiro | 0 | 0 | 2 | 7 | 0 | 30 | 0 |
| Março | 0 | 0 | 0 | 8 | 0 | 36 | 0 |
| Abril | | | | | | | |
| Maio | | | | | | | |
| Junho | | | | | | | |
| Julho | | | | | | | |
| Agosto | | | | | | | |
| Setembro | | | | | | | |
| Outubro | | | | | | | |
| Novembro | | | | | | | |
| Dezembro | | | | | | | |
| TOTAL | 0 | 0 | 3 | 19 | 0 | 91 | 0 |

LISTA DE ESPERA



SECRETARIA
DE ESTADO DA SAÚDE



ESTADO
DE GOIÁS

CET.CG.003 F17 Ed. 03/2018

| MÊS | LISTA DE ESPERA – ATIVOS | | | | LISTA DE ESPERA – SEMIATIVOS | | | |
|-----------|--------------------------|--------|-----|--------|------------------------------|--------|-----|--------|
| | CORAÇÃO | FIGADO | RIM | CÓRNEA | CORAÇÃO | FIGADO | RIM | CÓRNEA |
| Janeiro | 0 | 0 | 224 | 18 | 0 | 0 | 38 | 63 |
| Fevereiro | 0 | 0 | 225 | 18 | 0 | 0 | 26 | 45 |
| Março | 0 | 0 | 229 | 19 | 0 | 0 | 24 | 38 |
| Abril | | | | | | | | |
| Maio | | | | | | | | |
| Junho | | | | | | | | |
| Julho | | | | | | | | |
| Agosto | | | | | | | | |
| Setembro | | | | | | | | |
| Outubro | | | | | | | | |
| Novembro | | | | | | | | |
| Dezembro | | | | | | | | |

Obs. A lista de espera de coração e de fígado não representa a verdadeira demanda do Estado.

| MÊS | NOVAS INSCRIÇÕES | | | | REMOVIDOS | | | |
|-----------|------------------|--------|-----|--------|-----------|--------|-----|--------|
| | CORAÇÃO | FIGADO | RIM | CÓRNEA | CORAÇÃO | FIGADO | RIM | CÓRNEA |
| Janeiro | 0 | 0 | 10 | 85 | 0 | 0 | 4 | 32 |
| Fevereiro | 0 | 0 | 9 | 65 | 0 | 0 | 4 | 20 |
| Março | 0 | 0 | 18 | 88 | 0 | 0 | 4 | 22 |
| Abril | | | | | | | | |
| Maio | | | | | | | | |
| Junho | | | | | | | | |
| Julho | | | | | | | | |
| Agosto | | | | | | | | |
| Setembro | | | | | | | | |
| Outubro | | | | | | | | |
| Novembro | | | | | | | | |
| Dezembro | | | | | | | | |



SECRETARIA
DE ESTADO DA SAÚDE



ESTADO
DE GOIÁS

CET.CG.003 FI7 Ed. 03/2018

SÉRIE HISTÓRICA DE TRANSPLANTES REALIZADOS EM GOIÁS

Transplante de Medula Óssea até MARÇO de 2018

| | 1995 | 1996 | 1997 | 1998 | 1999 | 2000 | 2001 | 2002 | 2003 | 2004 | 2005 | 2006 | 2007 | 2008 | 2009 | 2010 | 2011 | 2012 | 2013 | 2014 | 2015 | 2016 | 2017 | 2018 |
|------------------|------|------|------|------|------|------|------|------|------|------|------|------|------|------|------|------|------|------|------|------|------|------|------|------|
| Autólogo | 0 | 0 | 0 | 0 | 0 | 6 | 5 | 13 | 16 | 14 | 16 | 27 | 26 | 28 | 25 | 21 | 28 | 28 | 38 | 23 | 33 | 34 | 28 | 10 |
| Alogênico | 0 | 0 | 0 | 0 | 0 | 0 | 6 | 9 | 17 | 23 | 30 | 13 | 28 | 23 | 17 | 15 | 14 | 15 | 14 | 18 | 15 | 11 | 9 | 4 |
| TOTAL | 0 | 0 | 0 | 0 | 0 | 6 | 11 | 22 | 33 | 37 | 46 | 40 | 54 | 51 | 42 | 36 | 42 | 43 | 52 | 41 | 48 | 45 | 37 | 14 |

Transplante Renal até MARÇO de 2018

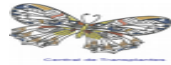
| | 1995 | 1996 | 1997 | 1998 | 1999 | 2000 | 2001 | 2002 | 2003 | 2004 | 2005 | 2006 | 2007 | 2008 | 2009 | 2010 | 2011 | 2012 | 2013 | 2014 | 2015 | 2016 | 2017 | 2018 |
|-----------------------|------|------|------|------|------|------|------|------|------|------|------|------|------|------|------|------|------|------|------|------|------|------|------|------|
| Doador Vivo | 9 | 8 | 21 | 26 | 88 | 12 | 2 | | 48 | 52 | 40 | 44 | 37 | 19 | 31 | 42 | 45 | 35 | 34 | 20 | 24 | 16 | 23 | 2 |
| Doador Cadáver | 0 | 0 | 0 | 2 | 18 | 21 | 30 | 33 | 48 | 44 | 44 | 38 | 18 | 25 | 45 | 29 | 51 | 38 | 37 | 43 | 61 | 68 | 90 | 35 |
| TOTAL | 9 | 8 | 21 | 28 | 106 | 33 | 32 | 33 | 96 | 96 | 84 | 82 | 55 | 44 | 76 | 71 | 96 | 73 | 71 | 63 | 85 | 84 | 113 | 37 |

Notificações / Doações EFETIVAS até MARÇO de 2018

| | 1998 | 1999 | 2000 | 2001 | 2002 | 2003 | 2004 | 2005 | 2006 | 2007 | 2008 | 2009 | 2010 | 2011 | 2012 | 2013 | 2014 | 2015 | 2016 | 2017 | 2018 |
|--------------|------|------|------|------|------|------|------|------|------|------|------|------|------|------|------|------|------|------|------|------|------|
| Sim | 1 | 13 | 17 | 25 | 35 | 34 | 26 | 24 | 20 | 11 | 14 | 29 | 17 | 27 | 29 | 22 | 29 | 46 | 48 | 71 | 26 |
| Não | 0 | 28 | 127 | 126 | 152 | 194 | 233 | 160 | 214 | 171 | 177 | 190 | 186 | 174 | 152 | 210 | 234 | 205 | 293 | 302 | 74 |
| TOTAL | 1 | 41 | 144 | 151 | 187 | 228 | 259 | 184 | 234 | 182 | 191 | 219 | 203 | 201 | 181 | 232 | 263 | 251 | 341 | 373 | 100 |

Transplantes realizados até MARÇO de 2018

| RECEPTORES DE ÓRGÃO: | 1996 | 1997 | 1998 | 1999 | 2000 | 2001 | 2002 | 2003 | 2004 | 2005 | 2006 | 2007 | 2008 | 2009 | 2010 | 2011 | 2012 | 2013 | 2014 | 2015 | 2016 | 2017 | 2018 | |
|----------------------------|------|------|------|------|------|------|------|------|------|------|------|------|------|------|------|------|------|------|------|------|------|------|------|-----|
| Coração | 0 | 0 | 0 | 2 | 4 | 5 | 1 | 2 | 5 | 3 | 2 | 0 | 0 | 2 | 1 | 0 | 0 | 0 | 0 | 0 | 4 | 1 | 0 | |
| Córnea | 218 | 200 | 200 | 410 | 544 | 348 | 535 | 590 | 585 | 757 | 877 | 784 | 466 | 403 | 404 | 422 | 836 | 865 | 698 | 735 | 760 | 778 | 1037 | 223 |
| Esclera | | | | | | | | | | | | | | | | | 117 | 95 | 103 | 102 | 96 | 103 | 30 | |
| Músculo Esquelético | | | | | | | | | | | | | | | | | | | | | | 15 | 3 | |
| Médula Óssea | 0 | 0 | 0 | 0 | 6 | 11 | 22 | 33 | 37 | 46 | 40 | 54 | 51 | 42 | 36 | 42 | 43 | 52 | 41 | 48 | 45 | 37 | 14 | |
| Rim | 9 | 8 | 21 | 28 | 55 | 70 | 72 | 96 | 96 | 82 | 82 | 55 | 44 | 76 | 71 | 96 | 73 | 71 | 63 | 85 | 84 | 114 | 37 | |
| Fígado | 0 | 0 | 0 | 0 | 0 | 0 | 0 | 0 | 0 | 0 | 0 | 0 | 0 | 0 | 0 | 0 | 0 | 0 | 0 | 0 | 0 | 0 | 0 | |
| Pâncreas/Rim | 0 | 0 | 0 | 0 | 0 | 0 | 0 | 0 | 0 | 0 | 0 | 0 | 0 | 1 | 0 | 0 | 6 | 2 | 3 | 2 | 0 | 0 | 0 | |
| Total | 227 | 208 | 221 | 438 | 601 | 428 | 623 | 685 | 716 | 895 | 1008 | 908 | 575 | 498 | 524 | 530 | 974 | 1104 | 918 | 945 | 997 | 1007 | 1307 | 307 |

SECRETARIA
DE ESTADO DA SAÚDEESTADO
DE GOIÁS

CET.CG.003 F17 Ed. 03/2018

MÊS/ANO: MARÇO/2018

| ESTABELECIMENTO | NOTIFICAÇÕES DE ME | Nº ENTREVISTA FAMILIAR | DOAÇÕES EFETIVADAS | MOTIVO DA NÃO DOAÇÃO | | | | ÓRGÃOS CAPTADOS | | | | | TECIDO CAPTADO | DESTINO DOS ÓRGÃOS CAPTADOS | | ANATOMO |
|---|--------------------|------------------------|--------------------|----------------------|--------------------------|------------------------|----------|-----------------|----------|----------|----------|----------|----------------|-----------------------------|----------|----------|
| | | | | RECUSA DA FAMÍLIA | CONTRA INDICAÇÃO CLÍNICA | NÃO DIAGNÓSTICO DE ME* | OUTROS | RIM | FÍGADO | CORAÇÃO | PÂNCREAS | PULMÃO | | CÓRNEAS ME e CP | GOIÁS | |
| HUGO | 15 | 9 | 4 | 4 | 1 | 4 | 2 | 6 | 2 | | 1 | | 20 | 5 | 3 | 1 |
| HUGOL | 12 | 7 | 2 | 5 | 4 | 1 | | 6 | 3 | | | | 8 | 2 | 1 | 3 |
| HUANA | 1 | | | | 1 | | | | | | | | | | | |
| HURSO | 1 | 1 | 1 | | | | | 2 | 1 | | | | 2 | 2 | 1 | |
| HDT | 1 | | | | 1 | | | | | | | | | | | |
| HOSPITAL DOS ACIDENTADOS CLINICA ISABEL | 1 | 1 | | 1 | | | | | | | | | | | | |
| HOSPITAL GOIÂNIA LESTE | 1 | | | | 1 | | | | | | | | | | | |
| HOSPITAL JARDIM AMERICA | 1 | | | | 1 | | | | | | | | | | | |
| HOSPITAL NEUROLOGICO | 1 | 1 | 1 | | | | | | | | | | | | 3 | |
| HOSPITAL SANTA HELENA | 1 | | | | | 1 | | | | | | | | | | |
| HOSPITAL SANTA MÔNICA | 1 | 1 | 1 | | | | | 2 | | | | | 2 | | | 2 |
| TOTAL | 36 | 20 | 9 | 10 | 9 | 6 | 2 | 16 | 6 | 0 | 1 | 0 | 32 | 9 | 8 | 6 |

* ME = Morte Encefálica *CP = coração parado

SECRETARIA
DE ESTADO DA SAÚDEESTADO
DE GOIÁS

CET.CG.003 F17 Ed. 03/2018

PRIMEIRO TRIMESTRE DE 2018

| ESTABELECIMENTO | NOTIFICAÇÕES DE ME | Nº ENTREVISTA FAMILIAR | DOAÇÕES EFETIVADAS | MOTIVO DA NÃO DOAÇÃO | | | | ÓRGÃOS CAPTADOS | | | | | TECIDO CAPTADO CORNEAS ME e CP | DESTINO DOS ÓRGÃOS CAPTADOS | | ANATOMO |
|---|--------------------|------------------------|--------------------|----------------------|--------------------------|------------------------|----------|-----------------|-----------|----------|----------|----------|--------------------------------------|-----------------------------|-----------|----------|
| | | | | RECUSA DA FAMÍLIA | CONTRA INDICAÇÃO CLÍNICA | NÃO DIAGNÓSTICO DE ME* | OUTROS | RIM | FÍGADO | CORAÇÃO | PÂNCREAS | PULMÃO | | GOIÁS | NACIONAL | |
| HUGO | 36 | 25 | 11 | 13 | 3 | 7 | 2 | 20 | 5 | 2 | 2 | | 53 | 12 | 15 | 2 |
| HUGOL | 29 | 20 | 7 | 13 | 7 | 2 | | 16 | 6 | 1 | 1 | | 16 | 11 | 6 | 4 |
| HUANA | 7 | 5 | 1 | 4 | 2 | | | 2 | 1 | 1 | | | | 2 | 1 | 1 |
| HURSO | 6 | 4 | 2 | 2 | | 2 | | 4 | 1 | | | | 4 | 4 | 1 | |
| HDT | 2 | | | | 2 | | | | | | | | | | | |
| HGG | 1 | 1 | | 1 | | | | | | | | | 2 | | | |
| HOSPITAL DAS CLÍNICAS | 1 | | | | | 1 | | | | | | | | | | |
| ANIMA CENTRO HOSPITALAR | 1 | 1 | | 1 | | | | | | | | | | | | |
| CRER | 1 | 1 | | 1 | | | | | | | | | | | | |
| ENCORE | 2 | | | | 2 | | | | | | | | | | | |
| HOSPITAL DOS ACIDENTADOS CLINICA ISABEL | 2 | 1 | | 1 | 1 | | | | | | | | | | | |
| HOSPITAL GOIÂNIA LESTE | 1 | | | | 1 | | | | | | | | | | | |
| HOSPITAL JARDIM AMERICA | 2 | | | | 1 | 1 | | | | | | | | | | |
| HOSPITAL NEUROLOGICO | 1 | 1 | 1 | | | | | 0 | 0 | | | | | | 3 | |
| HOSPITAL SANTA HELENA | 3 | 1 | | 1 | 1 | 1 | | | | | | | | | | |
| HOSPITAL SANTA MÔNICA | 2 | 2 | 2 | | | | | 4 | 1 | | | 2 | 4 | 2 | 3 | 2 |
| HOSPITAL SANTA ROSA | 1 | 1 | 1 | | | | | 2 | | | | | 2 | 2 | | |
| HOSPITAL SÃO SILVESTRE | 1 | 1 | 1 | | | | | 2 | 1 | 1 | | | | 2 | 2 | |
| INSTITUTO DO RIM | 1 | | | | 1 | | | | | | | | | | | |
| TOTAL | 100 | 64 | 26 | 37 | 21 | 14 | 2 | 50 | 15 | 5 | 3 | 2 | 81 | 35 | 31 | 9 |

* ME = Morte Encefálica *CP = coração parado



SECRETARIA
DE ESTADO DA SAÚDE



ESTADO
DE GOIÁS

CET.CG.003 FI7 Ed. 03/2018

ESTATÍSTICAS GERAIS DA CENTRAL DE TRANSPLANTES DE GOIÁS

| MÊS | MOTIVOS DA NEGATIVA FAMILIAR | | | | | | | | |
|--------------|---|--------------------|----------------------|-----------|---------------------|------------------------------|--------------------|-----------------------|----------|
| | DESCONHECIMENTO DO DESEJO DO POTENCIAL DOADOR | NÃO DOADOR EM VIDA | INTEGRIDADE DO CORPO | INDECISÃO | CONTRÁRIOS A DOAÇÃO | DESCONTENTES COM ATENDIMENTO | DEMORA NO PROCESSO | CONVICÇÕES RELIGIOSAS | OUTROS |
| JANEIRO | 1 | 4 | 3 | 1 | 0 | 0 | 5 | 0 | 0 |
| FEVEREIRO | 0 | 3 | 5 | 0 | 2 | 0 | 2 | 0 | 1 |
| MARÇO | 0 | 3 | 2 | 0 | 3 | 0 | 2 | 0 | 0 |
| ABRIL | | | | | | | | | |
| MAIO | | | | | | | | | |
| JUNHO | | | | | | | | | |
| JULHO | | | | | | | | | |
| AGOSTO | | | | | | | | | |
| SETEMBRO | | | | | | | | | |
| OUTUBRO | | | | | | | | | |
| NOVEMBRO | | | | | | | | | |
| DEZEMBRO | | | | | | | | | |
| TOTAL | 1 | 10 | 10 | 1 | 5 | 0 | 9 | 0 | 1 |

ESTATÍSTICAS GERAIS DA CENTRAL ESTADUAL DE TRANSPLANTES DE GOIÁS

ANO: 2018

| MÊS | NOTIFICAÇÕES DE ME | DOADOR ELEGÍVEIS | DOAÇÕES EFETIVAS | DOADORES APENAS 1 TIPO DE ÓRGÃO TRANSPLANTADO | DOADORES DE MÚLTIPLOS ÓRGÃOS | DOADORES DE ÓRGÃOS E TECIDOS | DOADORES COM PCR | ENTREVISTA FAMILIAR | CAUSAS DA NÃO EFETIVAÇÃO DA DOAÇÃO | | | | |
|--------------|--------------------|------------------|------------------|---|------------------------------|------------------------------|------------------|---------------------|------------------------------------|----------------------|---|--|----------|
| | | | | | | | | | NEGATIVA FAMILIAR | PCR ANTES DA REMOÇÃO | CONTRA INDICAÇÃO CLÍNICA (SOROLOGIA, IDADE, INFECÇÃO) | DIAGNÓSTICO DE ME* NÃO CONFIRMADO / PCR ANTES DA CONCLUSÃO DO TDME | OUTROS |
| Janeiro | 27 | 22 | 8 | 4 | 4 | 6 | 1 | 22 | 14 | 0 | 3 | 2 | 0 |
| Fevereiro | 37 | 22 | 9 | 4 | 5 | 7 | 0 | 22 | 13 | 0 | 9 | 6 | 0 |
| Março | | | | | | | | | | | | | |
| Abril | | | | | | | | | | | | | |
| Maio | | | | | | | | | | | | | |
| Junho | | | | | | | | | | | | | |
| Julho | | | | | | | | | | | | | |
| Agosto | | | | | | | | | | | | | |
| Setembro | | | | | | | | | | | | | |
| Outubro | | | | | | | | | | | | | |
| Novembro | | | | | | | | | | | | | |
| Dezembro | | | | | | | | | | | | | |
| TOTAL | 64 | 44 | 17 | 8 | 9 | 13 | 1 | 44 | 27 | 0 | 12 | 8 | 0 |

* ME – Morte Encefálica

| MÊS | ÓRGÃOS CAPTADOS (INCLUSIVE INTERVIVOS) | | | | | ÓRGÃOS RECEBIDOS CNT | | | ÓRGÃOS DISPONIBILIZADOS PARA CNT | | | | |
|--------------|--|----------|----------|----------|----------|----------------------|----------|----------|----------------------------------|----------|----------|----------|----------|
| | RIM | FÍGADO | CORAÇÃO | PÂNCREAS | PULMÃO | RIM | CORAÇÃO | FIGADO | CORAÇÃO | FÍGADO | PÂNCREAS | PULMÃO | RIM |
| Janeiro | 17 | 4 | 3 | 0 | 0 | 0 | 0 | 0 | 3 | 3 | 0 | 0 | 4 |
| Fevereiro | 18 | 5 | 2 | 2 | 2 | 0 | 0 | 0 | 2 | 5 | 2 | 2 | 2 |
| Março | | | | | | | | | | | | | |
| Abril | | | | | | | | | | | | | |
| Maio | | | | | | | | | | | | | |
| Junho | | | | | | | | | | | | | |
| Julho | | | | | | | | | | | | | |
| Agosto | | | | | | | | | | | | | |
| Setembro | | | | | | | | | | | | | |
| Outubro | | | | | | | | | | | | | |
| Novembro | | | | | | | | | | | | | |
| Dezembro | | | | | | | | | | | | | |
| TOTAL | 35 | 9 | 5 | 2 | 2 | 0 | 0 | 0 | 5 | 8 | 2 | 2 | 6 |

ESTATÍSTICAS GERAIS DA CENTRAL ESTADUAL DE TRANSPLANTES DE GOIÁS

ANO: 2018

| MÊS | ÓRGÃOS DESCARTADOS | | | | |
|--------------|--------------------|----------|----------|----------|----------|
| | CORAÇÃO | FÍGADO | PÂNCREAS | PULMÃO | RIM |
| Janeiro | 0 | 1 | 0 | 0 | 2 |
| Fevereiro | 0 | 0 | 0 | 0 | 0 |
| Março | | | | | |
| Abril | | | | | |
| Maio | | | | | |
| Junho | | | | | |
| Julho | | | | | |
| Agosto | | | | | |
| Setembro | | | | | |
| Outubro | | | | | |
| Novembro | | | | | |
| Dezembro | | | | | |
| TOTAL | 0 | 1 | 0 | 0 | 2 |

| MÊS | TRANSPLANTES DE ÓRGÃOS SÓLIDOS REALIZADOS EM GOIÁS | | | | | | | |
|--------------|--|------------|--------------|---------------------|------------|--------------|------------|----------|
| | RENAL (DOADOR CADÁVER) | | | RENAL (DOADOR VIVO) | | | CORAÇÃO | FIGADO |
| | HGG | SANTA CASA | SANTA HELENA | HGG | SANTA CASA | SANTA HELENA | SANTA CASA | HGG |
| Janeiro | 7 | 3 | 0 | 1 | 0 | 0 | 0 | 0 |
| Fevereiro | 13 | 2 | 1 | 0 | 0 | 0 | 0 | 0 |
| Março | | | | | | | | |
| Abril | | | | | | | | |
| Maio | | | | | | | | |
| Junho | | | | | | | | |
| Julho | | | | | | | | |
| Agosto | | | | | | | | |
| Setembro | | | | | | | | |
| Outubro | | | | | | | | |
| Novembro | | | | | | | | |
| Dezembro | | | | | | | | |
| TOTAL | 20 | 5 | 1 | 1 | 0 | 0 | 0 | 0 |
| | 26 | | | 1 | | | | 0 |



SECRETARIA
DE ESTADO DA SAÚDE



ESTADO
DE GOIÁS

CET.CG.003 F17 Ed. 02/2018

ESTATÍSTICAS GERAIS DA CENTRAL ESTADUAL DE TRANSPLANTES DE GOIÁS

ANO: 2018

| PERFIL DOS DOADORES EFETIVOS | | | | | | | | | | | | | | | | | | | | | |
|------------------------------|-----------|----------|----------|----------|----------|----------|----------|----------|----------|----------|----------|----------------|----------|----------|-----------|----------------|----------|----------|----------------|-----------------|----------|
| MÊS | SEXO | | IDADE | | | | | | | | | TIPO SANGUÍNEO | | | | CAUSA DO ÓBITO | | | | | |
| | MAS | FEM | <01 | 1-5 | 6-10 | 11-17 | 18-34 | 35-49 | 50-64 | 65-79 | 80< | A | B | AB | O | TCE | AVCI | AVCH | TUMOR CEREBRAL | ANÓXIA CEREBRAL | OUTROS |
| Janeiro | 5 | 3 | 0 | 0 | 0 | 1 | 2 | 3 | 2 | 0 | 0 | 1 | 2 | 0 | 5 | 3 | 2 | 2 | 0 | 1 | 0 |
| Fevereiro | 7 | 2 | 0 | 0 | 0 | 1 | 2 | 3 | 2 | 1 | 0 | 2 | 0 | 0 | 7 | 2 | 1 | 3 | 0 | 1 | 2 |
| Março | | | | | | | | | | | | | | | | | | | | | |
| Abril | | | | | | | | | | | | | | | | | | | | | |
| Mai | | | | | | | | | | | | | | | | | | | | | |
| Junho | | | | | | | | | | | | | | | | | | | | | |
| Julho | | | | | | | | | | | | | | | | | | | | | |
| Agosto | | | | | | | | | | | | | | | | | | | | | |
| Setembro | | | | | | | | | | | | | | | | | | | | | |
| Outubro | | | | | | | | | | | | | | | | | | | | | |
| Novembro | | | | | | | | | | | | | | | | | | | | | |
| Dezembro | | | | | | | | | | | | | | | | | | | | | |
| TOTAL | 12 | 5 | 0 | 0 | 0 | 2 | 4 | 6 | 4 | 1 | 0 | 3 | 2 | 0 | 12 | 5 | 3 | 5 | 0 | 2 | 2 |

* ME – Morte Encefálica



SECRETARIA
DE ESTADO DA SAÚDE



ESTADO
DE GOIÁS

CET.CG.003 F17 Ed. 02/2018

**ESTATÍSTICAS GERAIS DA CENTRAL DE TRANSPLANTES DE GOIÁS
ANO: 2018**

| MÊS | DOADORES OCULARES | TECIDOS CAPTADOS | | | | TRANSPLANTES REALIZADOS | | | | |
|--------------|-------------------|------------------|-----------|-----------|-----------|-------------------------|-----------|-----------------------|------------------------|---------------------|
| | | CÓRNEA | | | | CÓRNEA | ESCLERA | MEDULA ÓSSEA | | MÚSCULO ESQUELÉTICO |
| | | ÓPTICA | TECTÔNICA | IMPRÓPRIA | ESCLERA | | | MEDULA ÓSSEA AUTÓLOGO | MEDULA ÓSSEA ALOGÊNICO | |
| Janeiro | 50 | 78 | 5 | 14 | 12 | 80 | 11 | 5 | 1 | 1 |
| Fevereiro | 55 | 72 | 8 | 28 | 8 | 65 | 8 | 3 | 2 | 2 |
| Março | | | | | | | | | | |
| Abril | | | | | | | | | | |
| Maio | | | | | | | | | | |
| Junho | | | | | | | | | | |
| Julho | | | | | | | | | | |
| Agosto | | | | | | | | | | |
| Setembro | | | | | | | | | | |
| Outubro | | | | | | | | | | |
| Novembro | | | | | | | | | | |
| Dezembro | | | | | | | | | | |
| TOTAL | 105 | 150 | 13 | 42 | 20 | 145 | 19 | 8 | 3 | 3 |
| | | 205 | | | | 164 | | 11 | | |

| MÊS | TECIDOS RECEBIDOS DA CNT | | | TECIDOS DISPONIBILIZADOS PARA CNT | | TECIDOS DESCARTADOS | |
|--------------|--------------------------|----------|---------------------|-----------------------------------|----------|---------------------|----------|
| | CÓRNEA | ESCLERA | MUSCULO ESQUELETICO | CÓRNEA | ESCLERA | CÓRNEA | ESCLERA |
| Janeiro | 0 | 0 | 1 | 4 | 0 | 25 | 0 |
| Fevereiro | 0 | 0 | 2 | 7 | 0 | 30 | 0 |
| Março | | | | | | | |
| Abril | | | | | | | |
| Maio | | | | | | | |
| Junho | | | | | | | |
| Julho | | | | | | | |
| Agosto | | | | | | | |
| Setembro | | | | | | | |
| Outubro | | | | | | | |
| Novembro | | | | | | | |
| Dezembro | | | | | | | |
| TOTAL | 0 | 0 | 3 | 11 | 0 | 55 | 0 |

LISTA DE ESPERA



SECRETARIA
DE ESTADO DA SAÚDE



ESTADO
DE GOIÁS

CET.CG.003 F17 Ed. 02/2018

| MÊS | LISTA DE ESPERA – ATIVOS | | | | LISTA DE ESPERA – SEMIATIVOS | | | |
|-----------|--------------------------|--------|-----|--------|------------------------------|--------|-----|--------|
| | CORAÇÃO | FIGADO | RIM | CÓRNEA | CORAÇÃO | FIGADO | RIM | CÓRNEA |
| Janeiro | 0 | 0 | 224 | 18 | 0 | 0 | 38 | 63 |
| Fevereiro | 0 | 0 | 225 | 18 | 0 | 0 | 26 | 45 |
| Março | | | | | | | | |
| Abril | | | | | | | | |
| Maio | | | | | | | | |
| Junho | | | | | | | | |
| Julho | | | | | | | | |
| Agosto | | | | | | | | |
| Setembro | | | | | | | | |
| Outubro | | | | | | | | |
| Novembro | | | | | | | | |
| Dezembro | | | | | | | | |

Obs. A lista de espera de coração e de fígado não representa a verdadeira demanda do Estado.

| MÊS | NOVAS INSCRIÇÕES | | | | REMOVIDOS | | | |
|-----------|------------------|--------|-----|--------|-----------|--------|-----|--------|
| | CORAÇÃO | FIGADO | RIM | CÓRNEA | CORAÇÃO | FIGADO | RIM | CÓRNEA |
| Janeiro | 0 | 0 | 10 | 85 | 0 | 0 | 4 | 32 |
| Fevereiro | 0 | 0 | 9 | 65 | 0 | 0 | 4 | 20 |
| Março | | | | | | | | |
| Abril | | | | | | | | |
| Maio | | | | | | | | |
| Junho | | | | | | | | |
| Julho | | | | | | | | |
| Agosto | | | | | | | | |
| Setembro | | | | | | | | |
| Outubro | | | | | | | | |
| Novembro | | | | | | | | |
| Dezembro | | | | | | | | |



SECRETARIA
DE ESTADO DA SAÚDE



ESTADO
DE GOIÁS

CET.CG.003 FI7 Ed. 02/2018

SÉRIE HISTÓRICA DE TRANSPLANTES REALIZADOS EM GOIÁS

Transplante de Medula Óssea até FEVEREIRO de 2018

| | 1995 | 1996 | 1997 | 1998 | 1999 | 2000 | 2001 | 2002 | 2003 | 2004 | 2005 | 2006 | 2007 | 2008 | 2009 | 2010 | 2011 | 2012 | 2013 | 2014 | 2015 | 2016 | 2017 | 2018 |
|------------------|------|------|------|------|------|------|------|------|------|------|------|------|------|------|------|------|------|------|------|------|------|------|------|------|
| Autólogo | 0 | 0 | 0 | 0 | 0 | 6 | 5 | 13 | 16 | 14 | 16 | 27 | 26 | 28 | 25 | 21 | 28 | 28 | 38 | 23 | 33 | 34 | 28 | 8 |
| Alogênico | 0 | 0 | 0 | 0 | 0 | 0 | 6 | 9 | 17 | 23 | 30 | 13 | 28 | 23 | 17 | 15 | 14 | 15 | 14 | 18 | 15 | 11 | 9 | 3 |
| TOTAL | 0 | 0 | 0 | 0 | 0 | 6 | 11 | 22 | 33 | 37 | 46 | 40 | 54 | 51 | 42 | 36 | 42 | 43 | 52 | 41 | 48 | 45 | 37 | 11 |

Transplante Renal até FEVEREIRO de 2018

| | 1995 | 1996 | 1997 | 1998 | 1999 | 2000 | 2001 | 2002 | 2003 | 2004 | 2005 | 2006 | 2007 | 2008 | 2009 | 2010 | 2011 | 2012 | 2013 | 2014 | 2015 | 2016 | 2017 | 2018 |
|-----------------------|------|------|------|------|------|------|------|------|------|------|------|------|------|------|------|------|------|------|------|------|------|------|------|------|
| Doador Vivo | 9 | 8 | 21 | 26 | 88 | 12 | 2 | | 48 | 52 | 40 | 44 | 37 | 19 | 31 | 42 | 45 | 35 | 34 | 20 | 24 | 16 | 23 | 1 |
| Doador Cadáver | 0 | 0 | 0 | 2 | 18 | 21 | 30 | 33 | 48 | 44 | 44 | 38 | 18 | 25 | 45 | 29 | 51 | 38 | 37 | 43 | 61 | 68 | 90 | 26 |
| TOTAL | 9 | 8 | 21 | 28 | 106 | 33 | 32 | 33 | 96 | 96 | 84 | 82 | 55 | 44 | 76 | 71 | 96 | 73 | 71 | 63 | 85 | 84 | 113 | 27 |

Notificações / Doações EFETIVAS até FEVEREIRO de 2018

| | 1998 | 1999 | 2000 | 2001 | 2002 | 2003 | 2004 | 2005 | 2006 | 2007 | 2008 | 2009 | 2010 | 2011 | 2012 | 2013 | 2014 | 2015 | 2016 | 2017 | 2018 |
|--------------|------|------|------|------|------|------|------|------|------|------|------|------|------|------|------|------|------|------|------|------|------|
| Sim | 1 | 13 | 17 | 25 | 35 | 34 | 26 | 24 | 20 | 11 | 14 | 29 | 17 | 27 | 29 | 22 | 29 | 46 | 48 | 71 | 17 |
| Não | 0 | 28 | 127 | 126 | 152 | 194 | 233 | 160 | 214 | 171 | 177 | 190 | 186 | 174 | 152 | 210 | 234 | 205 | 293 | 302 | 47 |
| TOTAL | 1 | 41 | 144 | 151 | 187 | 228 | 259 | 184 | 234 | 182 | 191 | 219 | 203 | 201 | 181 | 232 | 263 | 251 | 341 | 373 | 64 |

Transplantes realizados até FEVEREIRO de 2018

| RECEPTORES DE ÓRGÃO: | 1996 | 1997 | 1998 | 1999 | 2000 | 2001 | 2002 | 2003 | 2004 | 2005 | 2006 | 2007 | 2008 | 2009 | 2010 | 2011 | 2012 | 2013 | 2014 | 2015 | 2016 | 2017 | 2018 | |
|----------------------------|------|------|------|------|------|------|------|------|------|------|------|------|------|------|------|------|------|------|------|------|------|------|------|-----|
| Coração | 0 | 0 | 0 | 2 | 4 | 5 | 1 | 2 | 5 | 3 | 2 | 0 | 0 | 2 | 1 | 0 | 0 | 0 | 0 | 0 | 4 | 1 | 0 | |
| Córnea | 218 | 200 | 200 | 410 | 544 | 348 | 535 | 590 | 585 | 757 | 877 | 784 | 466 | 403 | 404 | 422 | 836 | 865 | 698 | 735 | 760 | 778 | 1037 | 145 |
| Esclera | | | | | | | | | | | | | | | | | 117 | 95 | 103 | 102 | 96 | 103 | 19 | |
| Músculo Esquelético | | | | | | | | | | | | | | | | | | | | | | 15 | 3 | |
| Médula Óssea | 0 | 0 | 0 | 0 | 6 | 11 | 22 | 33 | 37 | 46 | 40 | 54 | 51 | 42 | 36 | 42 | 43 | 52 | 41 | 48 | 45 | 37 | 11 | |
| Rim | 9 | 8 | 21 | 28 | 55 | 70 | 72 | 96 | 96 | 82 | 82 | 55 | 44 | 76 | 71 | 96 | 73 | 71 | 63 | 85 | 84 | 114 | 27 | |
| Fígado | 0 | 0 | 0 | 0 | 0 | 0 | 0 | 0 | 0 | 0 | 0 | 0 | 0 | 0 | 0 | 0 | 0 | 0 | 0 | 0 | 0 | 0 | 0 | |
| Pâncreas/Rim | 0 | 0 | 0 | 0 | 0 | 0 | 0 | 0 | 0 | 0 | 0 | 0 | 0 | 1 | 0 | 0 | 6 | 2 | 3 | 2 | 0 | 0 | 0 | |
| Total | 227 | 208 | 221 | 438 | 601 | 428 | 623 | 685 | 716 | 895 | 1008 | 908 | 575 | 498 | 524 | 530 | 974 | 1104 | 918 | 945 | 997 | 1007 | 1307 | 205 |

MÊS/ANO: FEVEREIRO/2018

| ESTABELECIMENTO | NOTIFICAÇÕES DE ME | N° ENTREVISTA FAMILIAR | DOAÇÕES EFETIVADAS | MOTIVO DA NÃO DOAÇÃO | | | | ÓRGÃOS CAPTADOS | | | | | TECIDO CAPTADO | DESTINO DOS ÓRGÃOS CAPTADOS | | ANATOMO |
|---|--------------------|------------------------|--------------------|----------------------|--------------------------|------------------------|----------|-----------------|----------|----------|----------|----------|----------------|-----------------------------|-----------|----------|
| | | | | RECUSA DA FAMÍLIA | CONTRA INDICAÇÃO CLÍNICA | NÃO DIAGNÓSTICO DE ME* | OUTROS | RIM | FÍGADO | CORAÇÃO | PÂNCREAS | PULMÃO | | CÓRNEAS ME e CP | GOIÁS | |
| HUGO | 11 | 6 | 2 | 4 | 2 | 3 | | 4 | 1 | 1 | 1 | | 11 | 2 | 5 | |
| HUGOL | 10 | 7 | 4 | 3 | 2 | 1 | | 8 | 3 | 1 | 1 | | 6 | 8 | 5 | |
| HUANA | 3 | 2 | | 2 | 1 | | | | | | | | | | | |
| HURSO | 4 | 3 | 1 | 2 | | 1 | | 2 | | | | | 2 | 2 | | |
| HGG | | | | | | | | | | | | | 2 | | | |
| ANIMA CENTRO HOSPITALAR | 1 | 1 | | 1 | | | | | | | | | | | | |
| CRER | 1 | 1 | | 1 | | | | | | | | | | | | |
| ENCORE | 1 | | | | 1 | | | | | | | | | | | |
| HOSPITAL DOS ACIDENTADOS CLINICA ISABEL | 1 | | | | 1 | | | | | | | | | | | |
| HOSPITAL JARDIM AMERICA | 1 | | | | | 1 | | | | | | | | | | |
| HOSPITAL SANTA HELENA | 1 | | | | 1 | | | | | | | | | | | |
| HOSPITAL SANTA MÔNICA | 1 | 1 | 1 | | | | | 2 | 1 | | | 2 | 2 | 2 | 3 | |
| HOSPITAL SANTA ROSA | 1 | 1 | 1 | | | | | 2 | | | | | 2 | 2 | | |
| INSTITUTO DO RIM | 1 | | | | 1 | | | | | | | | | | | |
| TOTAL | 37 | 22 | 9 | 13 | 9 | 6 | 0 | 18 | 5 | 2 | 2 | 2 | 25 | 16 | 13 | 0 |

* ME = Morte Encefálica *CP = coração parado

REDE PRÓPRIA

| MÊS | MOTIVOS DA NEGATIVA FAMILIAR | | | | | | | | |
|--------------|---|--------------------|----------------------|-----------|---------------------|------------------------------|--------------------|-----------------------|----------|
| | DESCONHECIMENTO DO DESEJO DO POTENCIAL DOADOR | NÃO DOADOR EM VIDA | INTEGRIDADE DO CORPO | INDECISÃO | CONTRÁRIOS A DOAÇÃO | DESCONTENTES COM ATENDIMENTO | DEMORA NO PROCESSO | CONVICÇÕES RELIGIOSAS | OUTROS |
| JANEIRO | 1 | 4 | 3 | 1 | 0 | 0 | 5 | 0 | 0 |
| FEVEREIRO | 0 | 3 | 5 | 0 | 2 | 0 | 2 | 0 | 1 |
| MARÇO | | | | | | | | | |
| ABRIL | | | | | | | | | |
| MAIO | | | | | | | | | |
| JUNHO | | | | | | | | | |
| JULHO | | | | | | | | | |
| AGOSTO | | | | | | | | | |
| SETEMBRO | | | | | | | | | |
| OUTUBRO | | | | | | | | | |
| NOVEMBRO | | | | | | | | | |
| DEZEMBRO | | | | | | | | | |
| TOTAL | 1 | 7 | 8 | 1 | 2 | 0 | 7 | 0 | 1 |



ESTATÍSTICAS GERAIS DA CENTRAL ESTADUAL DE TRANSPLANTES DE GOIÁS

ANO: 2018

| MÊS | NOTIFICAÇÕES DE ME | DOADOR ELEGÍVEIS | DOAÇÕES EFETIVAS | DOADORES APENAS 1 TIPO DE ÓRGÃO TRANSPLANTADO | DOADORES DE MÚLTIPLOS ÓRGÃOS | DOADORES DE ÓRGÃOS E TECIDOS | DOADORES COM PCR | ENTREVISTA FAMILIAR | CAUSAS DA NÃO EFETIVAÇÃO DA DOAÇÃO | | | | |
|--------------|--------------------|------------------|------------------|---|------------------------------|------------------------------|------------------|---------------------|------------------------------------|----------------------|---|--|----------|
| | | | | | | | | | NEGATIVA FAMILIAR | PCR ANTES DA REMOÇÃO | CONTRA INDICAÇÃO CLÍNICA (SOROLOGIA, IDADE, INFECÇÃO) | DIAGNÓSTICO DE ME* NÃO CONFIRMADO / PCR ANTES DA CONCLUSÃO DO TDME | OUTROS |
| Janeiro | 27 | 22 | 8 | 4 | 4 | 6 | 1 | 22 | 14 | 0 | 3 | 2 | 0 |
| Fevereiro | | | | | | | | | | | | | |
| Março | | | | | | | | | | | | | |
| Abril | | | | | | | | | | | | | |
| Maio | | | | | | | | | | | | | |
| Junho | | | | | | | | | | | | | |
| Julho | | | | | | | | | | | | | |
| Agosto | | | | | | | | | | | | | |
| Setembro | | | | | | | | | | | | | |
| Outubro | | | | | | | | | | | | | |
| Novembro | | | | | | | | | | | | | |
| Dezembro | | | | | | | | | | | | | |
| TOTAL | 27 | 22 | 8 | 4 | 4 | 6 | 1 | 22 | 14 | 0 | 3 | 2 | 0 |

* ME – Morte Encefálica

| MÊS | ÓRGÃOS CAPTADOS (INCLUSIVE INTERVIVOS) | | | | | ÓRGÃOS RECEBIDOS CNT | | | ÓRGÃOS DISPONIBILIZADOS PARA CNT | | | | |
|--------------|--|----------|----------|----------|----------|----------------------|----------|----------|----------------------------------|----------|----------|----------|----------|
| | RIM | FÍGADO | CORAÇÃO | PÂNCREAS | PULMÃO | RIM | CORAÇÃO | FIGADO | CORAÇÃO | FÍGADO | PÂNCREAS | PULMÃO | RIM |
| Janeiro | 17 | 4 | 3 | 0 | 0 | 0 | 0 | 0 | 3 | 3 | 0 | 0 | 4 |
| Fevereiro | | | | | | | | | | | | | |
| Março | | | | | | | | | | | | | |
| Abril | | | | | | | | | | | | | |
| Maio | | | | | | | | | | | | | |
| Junho | | | | | | | | | | | | | |
| Julho | | | | | | | | | | | | | |
| Agosto | | | | | | | | | | | | | |
| Setembro | | | | | | | | | | | | | |
| Outubro | | | | | | | | | | | | | |
| Novembro | | | | | | | | | | | | | |
| Dezembro | | | | | | | | | | | | | |
| TOTAL | 17 | 4 | 3 | 0 | 0 | 0 | 0 | 0 | 3 | 3 | 0 | 0 | 4 |



ESTATÍSTICAS GERAIS DA CENTRAL ESTADUAL DE TRANSPLANTES DE GOIÁS

ANO: 2018

| MÊS | ÓRGÃOS DESCARTADOS | | | | |
|--------------|--------------------|----------|----------|----------|----------|
| | CORAÇÃO | FÍGADO | PÂNCREAS | PULMÃO | RIM |
| Janeiro | 0 | 1 | 0 | 0 | 2 |
| Fevereiro | | | | | |
| Março | | | | | |
| Abril | | | | | |
| Maio | | | | | |
| Junho | | | | | |
| Julho | | | | | |
| Agosto | | | | | |
| Setembro | | | | | |
| Outubro | | | | | |
| Novembro | | | | | |
| Dezembro | | | | | |
| TOTAL | 0 | 1 | 0 | 0 | 2 |

| MÊS | TRANSPLANTES DE ÓRGÃOS SÓLIDOS REALIZADOS EM GOIÁS | | | | | | | |
|--------------|--|------------|--------------|---------------------|------------|--------------|------------|----------|
| | RENAL (DOADOR CADÁVER) | | | RENAL (DOADOR VIVO) | | | CORAÇÃO | FIGADO |
| | HGG | SANTA CASA | SANTA HELENA | HGG | SANTA CASA | SANTA HELENA | SANTA CASA | HGG |
| Janeiro | 7 | 3 | 0 | 1 | 0 | 0 | 0 | 0 |
| Fevereiro | | | | | | | | |
| Março | | | | | | | | |
| Abril | | | | | | | | |
| Maio | | | | | | | | |
| Junho | | | | | | | | |
| Julho | | | | | | | | |
| Agosto | | | | | | | | |
| Setembro | | | | | | | | |
| Outubro | | | | | | | | |
| Novembro | | | | | | | | |
| Dezembro | | | | | | | | |
| TOTAL | 7 | 3 | 0 | 1 | 0 | 0 | 0 | 0 |
| | 10 | | | 1 | | | | 0 |



SECRETARIA
DE ESTADO DA SAÚDE



ESTADO
DE GOIÁS

CET.CG.003 FI7 Ed. 01/2018

ESTATÍSTICAS GERAIS DA CENTRAL ESTADUAL DE TRANSPLANTES DE GOIÁS

ANO: 2018

| PERFIL DOS DOADORES EFETIVOS | | | | | | | | | | | | | | | | | | | | | |
|------------------------------|----------|----------|----------|----------|----------|----------|----------|----------|----------|----------|----------|----------------|----------|----------|----------|----------------|----------|----------|----------------|-----------------|----------|
| MÊS | SEXO | | IDADE | | | | | | | | | TIPO SANGUÍNEO | | | | CAUSA DO ÓBITO | | | | | |
| | MAS | FEM | <01 | 1-5 | 6-10 | 11-17 | 18-34 | 35-49 | 50-64 | 65-79 | 80< | A | B | AB | O | TCE | AVCI | AVCH | TUMOR CEREBRAL | ANÓXIA CEREBRAL | OUTROS |
| Janeiro | 5 | 3 | 0 | 0 | 0 | 1 | 2 | 3 | 2 | 0 | 0 | 1 | 2 | 0 | 5 | 3 | 2 | 2 | 0 | 1 | 0 |
| Fevereiro | | | | | | | | | | | | | | | | | | | | | |
| Março | | | | | | | | | | | | | | | | | | | | | |
| Abril | | | | | | | | | | | | | | | | | | | | | |
| Mai | | | | | | | | | | | | | | | | | | | | | |
| Junho | | | | | | | | | | | | | | | | | | | | | |
| Julho | | | | | | | | | | | | | | | | | | | | | |
| Agosto | | | | | | | | | | | | | | | | | | | | | |
| Setembro | | | | | | | | | | | | | | | | | | | | | |
| Outubro | | | | | | | | | | | | | | | | | | | | | |
| Novembro | | | | | | | | | | | | | | | | | | | | | |
| Dezembro | | | | | | | | | | | | | | | | | | | | | |
| TOTAL | 5 | 3 | 0 | 0 | 0 | 1 | 2 | 3 | 2 | 0 | 0 | 1 | 2 | 0 | 5 | 3 | 2 | 2 | 0 | 1 | 0 |

* ME – Morte Encefálica

SECRETARIA
DE ESTADO DA SAÚDEESTADO
DE GOIÁS

CET.CG.003 F17 Ed. 01/2018

ESTATÍSTICAS GERAIS DA CENTRAL DE TRANSPLANTES DE GOIÁS ANO: 2018

| MÊS | DOADORES OCULARES | TECIDOS CAPTADOS | | | | TRANSPLANTES REALIZADOS | | | | |
|--------------|-------------------|------------------|-----------|-----------|-----------|-------------------------|-----------|-----------------------|------------------------|---------------------|
| | | CÓRNEA | | | | CÓRNEA | ESCLERA | MEDULA ÓSSEA | | MÚSCULO ESQUELÉTICO |
| | | ÓPTICA | TECTÔNICA | IMPRÓPRIA | ESCLERA | | | MEDULA ÓSSEA AUTÓLOGO | MEDULA ÓSSEA ALOGÊNICO | |
| Janeiro | 50 | 78 | 5 | 14 | 12 | 80 | 11 | 5 | 1 | 1 |
| Fevereiro | | | | | | | | | | |
| Março | | | | | | | | | | |
| Abril | | | | | | | | | | |
| Maio | | | | | | | | | | |
| Junho | | | | | | | | | | |
| Julho | | | | | | | | | | |
| Agosto | | | | | | | | | | |
| Setembro | | | | | | | | | | |
| Outubro | | | | | | | | | | |
| Novembro | | | | | | | | | | |
| Dezembro | | | | | | | | | | |
| TOTAL | 50 | 78 | 5 | 14 | 12 | 80 | 11 | 5 | 1 | 1 |
| | | 97 | | | | 91 | | 6 | | |

| MÊS | TECIDOS RECEBIDOS DA CNT | | | TECIDOS DISPONIBILIZADOS PARA CNT | | TECIDOS DESCARTADOS | |
|--------------|--------------------------|----------|---------------------|-----------------------------------|----------|---------------------|----------|
| | CÓRNEA | ESCLERA | MUSCULO ESQUELETICO | CÓRNEA | ESCLERA | CÓRNEA | ESCLERA |
| Janeiro | 0 | 0 | 1 | 4 | 0 | 25 | 0 |
| Fevereiro | | | | | | | |
| Março | | | | | | | |
| Abril | | | | | | | |
| Maio | | | | | | | |
| Junho | | | | | | | |
| Julho | | | | | | | |
| Agosto | | | | | | | |
| Setembro | | | | | | | |
| Outubro | | | | | | | |
| Novembro | | | | | | | |
| Dezembro | | | | | | | |
| TOTAL | 0 | 0 | 1 | 4 | 0 | 25 | 0 |

LISTA DE ESPERA



SECRETARIA
DE ESTADO DA SAÚDE



ESTADO
DE GOIÁS

CET.CG.003 F17 Ed. 01/2018

| MÊS | LISTA DE ESPERA – ATIVOS | | | | LISTA DE ESPERA – SEMIATIVOS | | | |
|-----------|--------------------------|--------|-----|--------|------------------------------|--------|-----|--------|
| | CORAÇÃO | FIGADO | RIM | CÓRNEA | CORAÇÃO | FIGADO | RIM | CÓRNEA |
| Janeiro | 0 | 0 | 224 | 18 | 0 | 0 | 38 | 63 |
| Fevereiro | | | | | | | | |
| Março | | | | | | | | |
| Abril | | | | | | | | |
| Maio | | | | | | | | |
| Junho | | | | | | | | |
| Julho | | | | | | | | |
| Agosto | | | | | | | | |
| Setembro | | | | | | | | |
| Outubro | | | | | | | | |
| Novembro | | | | | | | | |
| Dezembro | | | | | | | | |

Obs. A lista de espera de coração e de fígado não representa a verdadeira demanda do Estado.

| MÊS | NOVAS INSCRIÇÕES | | | | REMOVIDOS | | | |
|-----------|------------------|--------|-----|--------|-----------|--------|-----|--------|
| | CORAÇÃO | FIGADO | RIM | CÓRNEA | CORAÇÃO | FIGADO | RIM | CÓRNEA |
| Janeiro | 0 | 0 | 10 | 85 | 0 | 0 | 4 | 32 |
| Fevereiro | | | | | | | | |
| Março | | | | | | | | |
| Abril | | | | | | | | |
| Maio | | | | | | | | |
| Junho | | | | | | | | |
| Julho | | | | | | | | |
| Agosto | | | | | | | | |
| Setembro | | | | | | | | |
| Outubro | | | | | | | | |
| Novembro | | | | | | | | |
| Dezembro | | | | | | | | |



SECRETARIA
DE ESTADO DA SAÚDE



ESTADO
DE GOIÁS

CET.CG.003 FI7 Ed. 01/2018

SÉRIE HISTÓRICA DE TRANSPLANTES REALIZADOS EM GOIÁS

Transplante de Medula Óssea até JANEIRO de 2018

| | 1995 | 1996 | 1997 | 1998 | 1999 | 2000 | 2001 | 2002 | 2003 | 2004 | 2005 | 2006 | 2007 | 2008 | 2009 | 2010 | 2011 | 2012 | 2013 | 2014 | 2015 | 2016 | 2017 | 2018 |
|------------------|------|------|------|------|------|------|------|------|------|------|------|------|------|------|------|------|------|------|------|------|------|------|------|------|
| Autólogo | 0 | 0 | 0 | 0 | 0 | 6 | 5 | 13 | 16 | 14 | 16 | 27 | 26 | 28 | 25 | 21 | 28 | 28 | 38 | 23 | 33 | 34 | 28 | 5 |
| Alogênico | 0 | 0 | 0 | 0 | 0 | 0 | 6 | 9 | 17 | 23 | 30 | 13 | 28 | 23 | 17 | 15 | 14 | 15 | 14 | 18 | 15 | 11 | 9 | 1 |
| TOTAL | 0 | 0 | 0 | 0 | 0 | 6 | 11 | 22 | 33 | 37 | 46 | 40 | 54 | 51 | 42 | 36 | 42 | 43 | 52 | 41 | 48 | 45 | 37 | 6 |

Transplante Renal até JANEIRO de 2018

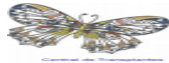
| | 1995 | 1996 | 1997 | 1998 | 1999 | 2000 | 2001 | 2002 | 2003 | 2004 | 2005 | 2006 | 2007 | 2008 | 2009 | 2010 | 2011 | 2012 | 2013 | 2014 | 2015 | 2016 | 2017 | 2018 |
|-----------------------|------|------|------|------|------|------|------|------|------|------|------|------|------|------|------|------|------|------|------|------|------|------|------|------|
| Doador Vivo | 9 | 8 | 21 | 26 | 88 | 12 | 2 | | 48 | 52 | 40 | 44 | 37 | 19 | 31 | 42 | 45 | 35 | 34 | 20 | 24 | 16 | 23 | 1 |
| Doador Cadáver | 0 | 0 | 0 | 2 | 18 | 21 | 30 | 33 | 48 | 44 | 44 | 38 | 18 | 25 | 45 | 29 | 51 | 38 | 37 | 43 | 61 | 68 | 90 | 10 |
| TOTAL | 9 | 8 | 21 | 28 | 106 | 33 | 32 | 33 | 96 | 96 | 84 | 82 | 55 | 44 | 76 | 71 | 96 | 73 | 71 | 63 | 85 | 84 | 113 | 11 |

Notificações / Doações EFETIVAS até JANEIRO de 2018

| | 1998 | 1999 | 2000 | 2001 | 2002 | 2003 | 2004 | 2005 | 2006 | 2007 | 2008 | 2009 | 2010 | 2011 | 2012 | 2013 | 2014 | 2015 | 2016 | 2017 | 2018 |
|--------------|------|------|------|------|------|------|------|------|------|------|------|------|------|------|------|------|------|------|------|------|------|
| Sim | 1 | 13 | 17 | 25 | 35 | 34 | 26 | 24 | 20 | 11 | 14 | 29 | 17 | 27 | 29 | 22 | 29 | 46 | 48 | 71 | 8 |
| Não | 0 | 28 | 127 | 126 | 152 | 194 | 233 | 160 | 214 | 171 | 177 | 190 | 186 | 174 | 152 | 210 | 234 | 205 | 293 | 302 | 19 |
| TOTAL | 1 | 41 | 144 | 151 | 187 | 228 | 259 | 184 | 234 | 182 | 191 | 219 | 203 | 201 | 181 | 232 | 263 | 251 | 341 | 373 | 27 |

Transplantes realizados até JANEIRO de 2018

| RECEPTORES DE ÓRGÃO: | 1996 | 1997 | 1998 | 1999 | 2000 | 2001 | 2002 | 2003 | 2004 | 2005 | 2006 | 2007 | 2008 | 2009 | 2010 | 2011 | 2012 | 2013 | 2014 | 2015 | 2016 | 2017 | 2018 | |
|----------------------------|------|------|------|------|------|------|------|------|------|------|------|------|------|------|------|------|------|------|------|------|------|------|------|-----|
| Coração | 0 | 0 | 0 | 2 | 4 | 5 | 1 | 2 | 5 | 3 | 2 | 0 | 0 | 2 | 1 | 0 | 0 | 0 | 0 | 0 | 4 | 1 | 0 | |
| Córnea | 218 | 200 | 200 | 410 | 544 | 348 | 535 | 590 | 585 | 757 | 877 | 784 | 466 | 403 | 404 | 422 | 836 | 865 | 698 | 735 | 760 | 778 | 1037 | 80 |
| Esclera | | | | | | | | | | | | | | | | | 117 | 95 | 103 | 102 | 96 | 103 | 11 | |
| Músculo Esquelético | | | | | | | | | | | | | | | | | | | | | | 15 | 1 | |
| Médula Óssea | 0 | 0 | 0 | 0 | 6 | 11 | 22 | 33 | 37 | 46 | 40 | 54 | 51 | 42 | 36 | 42 | 43 | 52 | 41 | 48 | 45 | 37 | 6 | |
| Rim | 9 | 8 | 21 | 28 | 55 | 70 | 72 | 96 | 96 | 82 | 82 | 55 | 44 | 76 | 71 | 96 | 73 | 71 | 63 | 85 | 84 | 114 | 11 | |
| Fígado | 0 | 0 | 0 | 0 | 0 | 0 | 0 | 0 | 0 | 0 | 0 | 0 | 0 | 0 | 0 | 0 | 0 | 0 | 0 | 0 | 0 | 0 | 0 | |
| Pâncreas/Rim | 0 | 0 | 0 | 0 | 0 | 0 | 0 | 0 | 0 | 0 | 0 | 0 | 0 | 1 | 0 | 0 | 6 | 2 | 3 | 2 | 0 | 0 | 0 | |
| Total | 227 | 208 | 221 | 438 | 601 | 428 | 623 | 685 | 716 | 895 | 1008 | 908 | 575 | 498 | 524 | 530 | 974 | 1104 | 918 | 945 | 997 | 1007 | 1307 | 109 |



SECRETARIA
DE ESTADO DA SAÚDE



ESTADO
DE GOIÁS

CET.CG.003 F17 Ed. 01/2018

MÊS/ANO: JANEIRO/2018

| ESTABELECIMENTO | NOTIFICAÇÕES DE ME | N° ENTREVISTA FAMILIAR | DOAÇÕES EFETIVADAS | MOTIVO DA NÃO DOAÇÃO | | | | ÓRGÃOS CAPTADOS | | | | | TECIDO CAPTADO | DESTINO DOS ÓRGÃOS CAPTADOS | | ANATOMO |
|------------------------|--------------------|------------------------|--------------------|----------------------|--------------------------|------------------------|----------|-----------------|----------|----------|----------|----------|----------------|-----------------------------|-----------|----------|
| | | | | RECUSA DA FAMILIA | CONTRA INDICAÇÃO CLINICA | NÃO DIAGNÓSTICO DE ME* | OUTROS | RIM | FÍGADO | CORAÇÃO | PÂNCREAS | PULMÃO | | CÓRNEAS ME e CP | GOIÁS | |
| HUGO | 10 | 10 | 5 | 5 | | | | 10 | 2 | 1 | | | 22 | 5 | 7 | 1 |
| HUGOL | 7 | 6 | 1 | 5 | 1 | | | 2 | | | | | 2 | 1 | 0 | 1 |
| HUANA | 3 | 3 | 1 | 2 | | | | 2 | 1 | 1 | | | | 2 | 1 | 1 |
| HURSO | 1 | | | | | 1 | | | | | | | | | | |
| HGG | 1 | 1 | | 1 | | | | | | | | | | | | |
| HDT | 1 | | | | 1 | | | | | | | | | | | |
| HOSPITAL DAS CLÍNICAS | 1 | | | | | 1 | | | | | | | | | | |
| ENCORE | 1 | | | | 1 | | | | | | | | | | | |
| HOSPITAL SANTA HELENA | 1 | 1 | | 1 | | | | | | | | | | | | |
| HOSPITAL SÃO SILVESTRE | 1 | 1 | 1 | | | | | 2 | 1 | 1 | | | | 2 | 2 | |
| TOTAL | 27 | 22 | 8 | 14 | 3 | 2 | 0 | 16 | 4 | 3 | 0 | 0 | 24 | 10 | 10 | 3 |

* ME = Morte Encefálica *CP = coração parado



SECRETARIA
DE ESTADO DA SAÚDE



ESTADO
DE GOIÁS

CET.CG.003 F17 Ed. 01/2018

ESTATÍSTICAS GERAIS DA CENTRAL DE TRANSPLANTES DE GOIÁS

| MÊS | MOTIVOS DA NEGATIVA FAMILIAR | | | | | | | | |
|--------------|---|--------------------|----------------------|-----------|---------------------|------------------------------|--------------------|-----------------------|----------|
| | DESCONHECIMENTO DO DESEJO DO POTENCIAL DOADOR | NÃO DOADOR EM VIDA | INTEGRIDADE DO CORPO | INDECISÃO | CONTRÁRIOS A DOAÇÃO | DESCONTENTES COM ATENDIMENTO | DEMORA NO PROCESSO | CONVICÇÕES RELIGIOSAS | OUTROS |
| JANEIRO | 1 | 4 | 3 | 1 | 0 | 0 | 5 | 0 | 0 |
| FEVEREIRO | | | | | | | | | |
| MARÇO | | | | | | | | | |
| ABRIL | | | | | | | | | |
| MAIO | | | | | | | | | |
| JUNHO | | | | | | | | | |
| JULHO | | | | | | | | | |
| AGOSTO | | | | | | | | | |
| SETEMBRO | | | | | | | | | |
| OUTUBRO | | | | | | | | | |
| NOVEMBRO | | | | | | | | | |
| DEZEMBRO | | | | | | | | | |
| TOTAL | 1 | 4 | 3 | 1 | 0 | 0 | 5 | 0 | 0 |



**SECRETARIA
DE ESTADO DA SAÚDE**



**CENTRAL DE TRANSPLANTES
DE GOIÁS**

SITUAÇÃO ATUAL DOS TRANSPLANTES EM GOIÁS

**Goiânia
Janeiro/2018**

MARCONI FERREIRA PERILLO JÚNIOR
Governador do Estado

LEONARDO MOURA VILELA
Secretário de Estado da Saúde de Goiás

CLEUDES BERNARDES DA COSTA
Superintendente de Acesso a Serviços Hospitalares e Ambulatoriais

FERNANDO AUGUSTO ATAIDE CASTRO
Gerente da Central Estadual de Transplantes de Goiás

KELLY CAETANO DE ALEXANDRIA
Coordenadora de Gestão

KATIÚSCIA CHRISTIANE FREITAS
Coordenação de Captação de Órgãos e Tecidos

SIMONE SKAF ABDALA
Coordenadora de Distribuição de Órgãos e Tecidos

ALINE DE ÁVILA CHAGAS
Coordenação de Eventos e Educação Continuada

SANDRA DA SILVA AMORIM
Subcoordenadora de Processos e Estatísticas em Transplantes

GABRIELA CARNEIRO DE BRITO
Subcoordenação de Controle de OPO e CIHDOTT

LAIANE MARCELA DOS SANTOS
Subcoordenação de Acompanhamento Pré e Pós transplantes

SUMÁRIO

| | |
|--|-----------|
| 1.INTRODUÇÃO..... | 4 |
| 2. DOAÇÕES DE ÓRGÃOS PARA TRANSPLANTES..... | 5 |
| 2.1 Doação de Órgãos em Goiás no ano de 2017..... | 5 |
| 2.2 Comparativo das Doações Efetivas 2016 X 2017..... | 5 |
| 2.3 Distribuição por Hospital Notificante em 2017..... | 6 |
| 2.4 Órgãos Captados..... | 7 |
| 2.5 Notificações de Morte Encefálica e Recusa Familiar..... | 8 |
| 3. TRANSPLANTES..... | 10 |
| 3.1 Transplante Renal..... | 10 |
| 3.1.1 Hospitais e Equipes Credenciadas em Transplante Renal..... | 11 |
| 3.1.2 Transplante Renal por Centro Transplantador..... | 11 |
| 3.1.3 Estatística do Estado em Transplante Renal..... | 12 |
| 3.2 Transplante Cardíaco..... | 13 |
| 3.2.1 Hospitais e Equipes Credenciadas em Transplante Cardíaco..... | 13 |
| 3.3 Transplante de Fígado..... | 13 |
| 3.3.1 Hospitais e Equipes Credenciadas em Transplante de Fígado..... | 13 |
| 3.4 Transplante de Medula Óssea..... | |
| 3.4.1 Hospitais e Equipes Credenciadas em Transplante de Medula Óssea..... | 14 |
| 3.5 Transplante de Córnea..... | 14 |
| 3.5.1 Série Histórica dos Transplantes de Córnea Realizados em Goiás de 2007 à 2017..... | 14 |
| 3.5.2 Hospitais e Equipes Credenciadas em Transplante de Córnea..... | 15 |
| 3.5.3 Fila de Receptores de Córnea em Goiás..... | 16 |
| 3.5.4 Transplante de Córnea em Goiás por fonte pagadora nos últimos três anos (2015, 2016 e 2017)..... | 17 |
| 4. CONCLUSÃO..... | 18 |

1. INTRODUÇÃO

A Secretaria de Estado da Saúde de Goiás (SES-GO) por meio da Central Estadual de Transplantes de Goiás/ Superintendência de Acesso a Serviços Hospitalares e Ambulatoriais – SUPRASS, deu um salto qualitativo em favor das pessoas que necessitam da realização de transplantes de órgãos e tecidos para ter mais qualidade de vida ou mesmo para sobreviver.

Em 2017, comparada ao ano anterior, a taxa de doadores efetivos aumentou 32,3%, tendo passado de 7,2 pmp para 10,7 pmp. Esse crescimento foi decorrente do aumento da taxa de notificação de potenciais doadores de 8,5%(56,5 pmp) e da taxa de efetivação da doação de 5% (19%).

Mas, apesar do progressivo aumento de doações efetivas, ainda apresentamos uma alta taxa de não consentimento familiar (61,7%), muito acima da média nacional, 43%, segundo Registro Brasileiro de Transplantes da Associação Brasileira de Transplantes de Órgãos, referente ao primeiro semestre de 2017.

Houve crescimento nos transplantes de rim (26,3%) e de córnea (24%) e diminuição nos transplantes de coração (75%) e de medula óssea (18%). A taxa de transplante de órgãos e tecidos cresceu 20,3%.

O crescimento do número de transplantes renais deveu-se principalmente pela iniciativa da Secretaria de Estado da Saúde de Goiás em transformar o Hospital Geral de Goiânia em um centro transplantador.

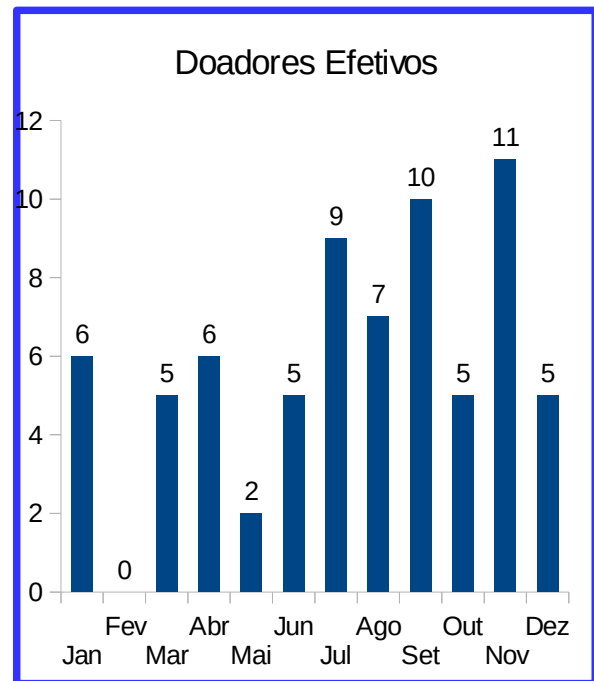
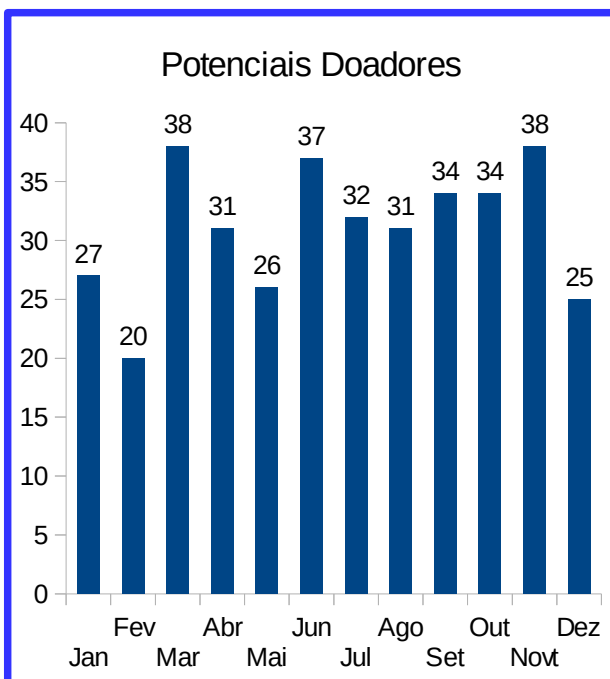
Quanto ao transplante de fígado, Goiás teve um grande progresso, sendo aprovado em vistoria pelo Sistema Nacional de Transplantes / Ministério da Saúde o credenciamento do Hospital Geral de Goiânia para a realização de tal procedimento. Isso representará uma grande conquista para a população, que não terá que procurar o serviço em outros Estados.

2. DOAÇÃO DE ÓRGÃOS PARA TRANSPLANTES

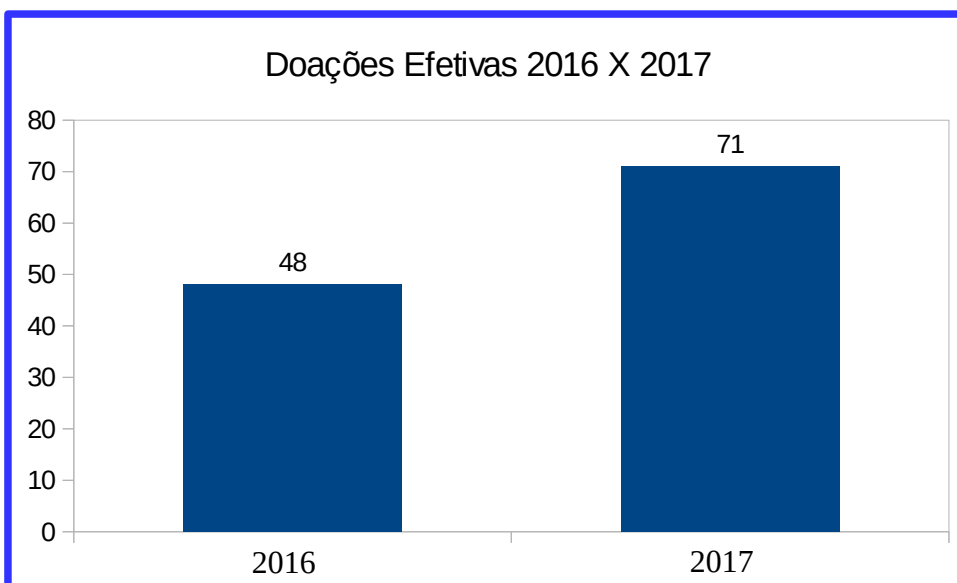
As expectativas sempre criadas sobre as potencialidades da CET-GO finalmente começaram a tornar-se realidade. No ano de 2017, foram ultrapassadas todas as estatísticas anteriores. O empenho em conscientizar a sociedade e sensibilizá-la com a causa da doação de órgãos e tecidos, enfim, produziu resultados mais vultuosos.

Em 2017 foram 71 doações efetivas de órgãos em 225 entrevistas realizadas pela equipe da CET-GO ou pelos vários membros das Comissões Intra-Hospitalares de Doação de Órgãos e Tecidos para Transplantes/CIHDOTTs dos hospitais de Goiás.

2.1 Doação de Órgãos em Goiás no ano de 2017



2.2 Comparativo das Doações Efetivas 2016 x 2017



O número supera o do ano anterior (48) e atinge a marca de 10 doadores por milhão de população/ppm elevando em 3 pontos o valor de 2016 (7,0 ppm) - considerando censo estimativo do IBGE/julho de 2016 - Goiás: 6,696 milhões.

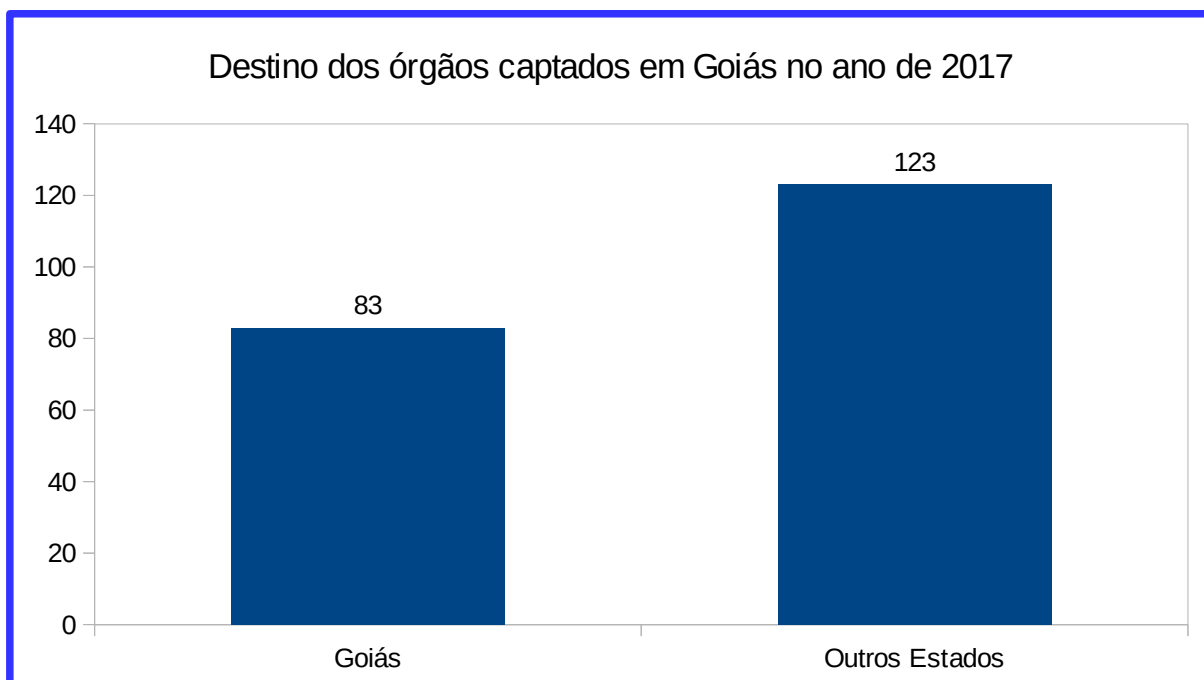
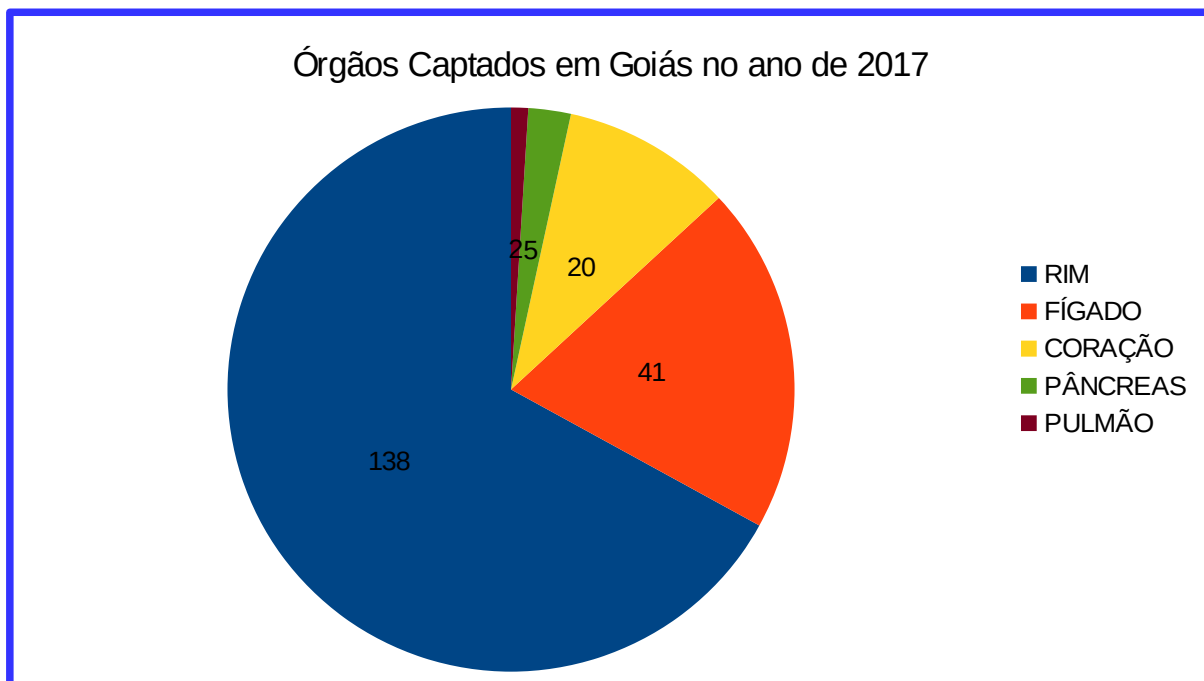
2.3 Distribuição por Hospital Notificante em 2017

DISTRIBUIÇÃO POR HOSPITAL NOTIFICANTE – 2017

| ESTABELECIMENTO | NOTIFICAÇÕES DE ME | Nº ENTREVISTA FAMILIAR | DOAÇÕES EFETIVADAS | MOTIVO DA NÃO DOAÇÃO | | |
|---------------------------------|--------------------|------------------------|--------------------|---|--------------------------|-----------|
| | | | | RECUSA DA FAMÍLIA NA ENTREVISTA PARA DOAÇÃO | CONTRA INDICAÇÃO CLÍNICA | OUTROS |
| HUGO | 144 | 96 | 31 | 61 | 27 | 25 |
| HUGOL | 114 | 76 | 26 | 44 | 27 | 17 |
| HGG | 13 | 0 | 0 | 0 | 2 | 11 |
| HUANA | 24 | 17 | 5 | 11 | 4 | 4 |
| HMI | 2 | 0 | 0 | 0 | 1 | 1 |
| HURSO | 13 | 9 | 4 | 5 | 0 | 4 |
| HDT | 6 | 4 | 0 | 2 | 1 | 3 |
| HUAPA | 2 | 0 | 0 | 0 | 1 | 1 |
| CRER | 3 | 0 | 0 | 0 | 2 | 1 |
| HOSPITAL SANTA HELENA | 3 | 2 | 1 | 1 | 0 | 1 |
| NEUROLÓGICO | 10 | 6 | 2 | 4 | 2 | 2 |
| HOSPITAL DAS CLÍNICAS | 7 | 2 | 0 | 2 | 1 | 4 |
| HOSPITAL SÃO LUCAS | 1 | 1 | 1 | 0 | 0 | 0 |
| HOSPITAL EVANGÉLICO DE ANÁPOLIS | 1 | 0 | 0 | 0 | 0 | 1 |
| INSTITUTO DO RIM DE GOIÂNIA | 2 | 1 | 0 | 1 | 0 | 1 |
| HOSPITAL ORTOPÉDICO DE GOIÂNIA | 2 | 2 | 0 | 2 | 0 | 0 |
| ANIS RASSI | 6 | 0 | 0 | 0 | 2 | 4 |
| IOG | 1 | 0 | 0 | 0 | 0 | 1 |
| AMPARO | 3 | 2 | 0 | 2 | 1 | 0 |
| NARS FAIAD CATALÃO | 1 | 0 | 0 | 0 | 0 | 1 |
| HOSPITAL JARDIM AMÉRICA | 2 | 2 | 0 | 1 | 1 | 0 |
| HOSPITAL SANTA MÔNICA | 1 | 1 | 0 | 1 | 0 | 0 |
| JACOB FACURI | 1 | 0 | 0 | 0 | 0 | 1 |
| UPA CERES | 1 | 0 | 0 | 0 | 0 | 1 |
| HOSPITAL SÃO FRANCISCO | 3 | 2 | 1 | 0 | 0 | 2 |
| ENCORE | 2 | 1 | 0 | 1 | 1 | 0 |
| HOSPITAL DA CRIANÇA | 1 | 0 | 0 | 0 | 0 | 1 |
| SANTA CASA DE CATALÃO | 2 | 0 | 0 | 0 | 0 | 2 |
| HOSPITAL SÃO DOMINGOS | 1 | 0 | 0 | 0 | 1 | 0 |
| HOSPITAL DR. DOMINGOS DE CERES | 1 | 1 | 0 | 1 | 0 | 0 |
| TOTAL | 373 | 225 | 71 | 139 | 74 | 89 |

2.4 Órgãos Captados

Em números, foram captados 206 órgãos (138 rins, 41 fígados, 20 corações, 5 pâncreas e 2 pulmões) sendo que 123 foram encaminhados para outros Estados por questões de credenciamento e logística.



2.5 Notificações de Morte Encefálica e Recusa Familiar

O trabalho de educação continuada com os profissionais de saúde (médicos, enfermeiros, assistentes sociais, psicólogos etc), o desenvolvimento dos conceitos de melhor acolhimento das famílias, da melhoria da comunicação de situações críticas ou más notícias e o aprimoramento dos dispositivos legais vigentes tem contribuído para esses dados. As notificações de abertura/fechamento de protocolo para diagnóstico de morte encefálica tem aumentado a cada ano, ficando acima da média nacional (2016: 49,7 ppm / 2017: 51,6 ppm). Em 2016 foram 342 notificações de potenciais doadores (51,7 ppm) e em 2017, 373 (56,5 ppm).

Mas, apesar do progressivo aumento de doações efetivas (efetivação de 30,38%, contra 25,55% de 2016) ainda apresentamos uma alta taxa de não consentimento familiar. A negativa encontra-se em 61,7% (139 recusas), aproximadamente 5% menos que em 2016 (66%).

| MÊS | NOTIFICAÇÕES DE ME | ENTREVISTA FAMILIAR | | | AFASTADOS POR: | |
|------------------|--------------------|---------------------|-----------------|--------------|--------------------------|----------------|
| | | REALIZADAS | RECUSA FAMILIAR | % | CONTRA INDICAÇÃO CLÍNICA | OUTROS MOTIVOS |
| Janeiro | 27 | 13 | 6 | 46,0% | 8 | 7 |
| Fevereiro | 20 | 9 | 6 | 66,0% | 6 | 8 |
| Março | 38 | 23 | 17 | 74,0% | 7 | 9 |
| Abril | 31 | 17 | 11 | 65,0% | 5 | 9 |
| Maiο | 26 | 14 | 11 | 78,0% | 6 | 7 |
| Junho | 37 | 20 | 14 | 70,0% | 9 | 9 |
| Julho | 32 | 20 | 10 | 50,0% | 6 | 7 |
| Agosto | 31 | 21 | 12 | 57,0% | 5 | 7 |
| Setembro | 34 | 24 | 14 | 58,0% | 3 | 7 |
| Outubro | 34 | 20 | 14 | 70,0% | 6 | 9 |
| Novembro | 38 | 27 | 15 | 55,0% | 7 | 5 |
| Dezembro | 25 | 17 | 9 | 53,0% | 6 | 5 |
| TOTAL | 373 | 225 | 139 | 61,7% | 74 | 89 |

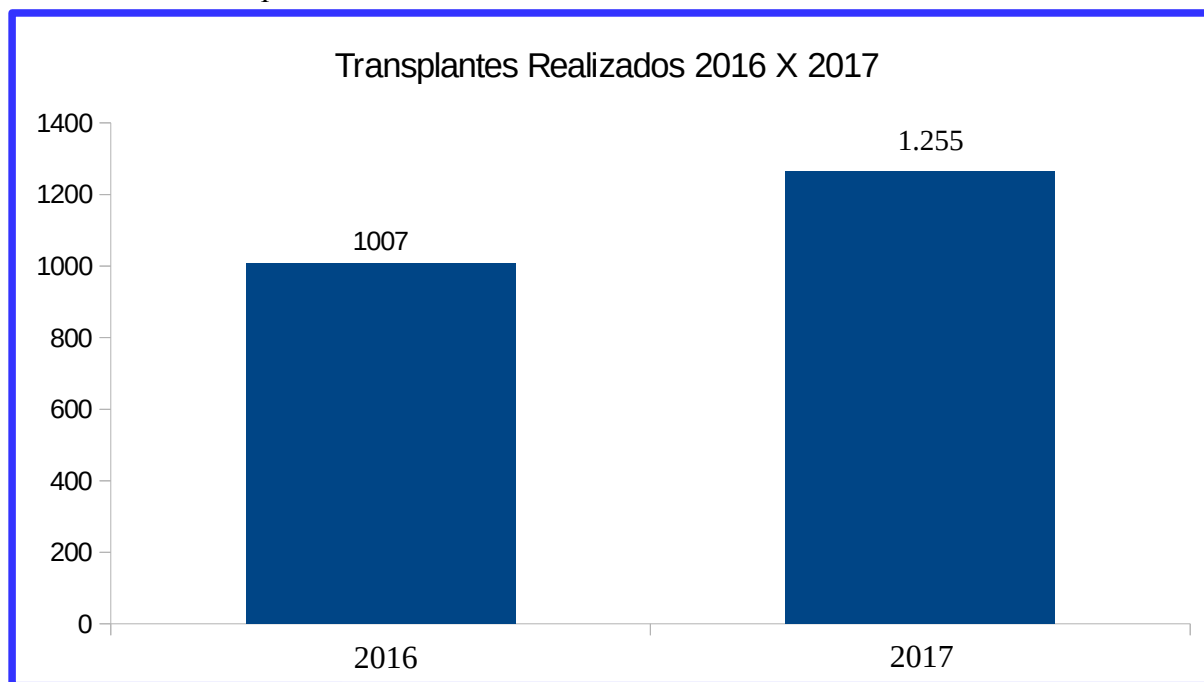
Os motivos alegados pelos familiares se resumem ao fato de não terem os entes se manifestado em vida, a vontade de preservação do corpo e por eles serem contrários à doação de órgãos e tecidos. Talvez o desconhecimento de conceitos / procedimentos relativos ao processo de diagnóstico de morte encefálica esteja implícito nesses motivos citados. Como também a dificuldade em lidar com o fator morte, pois não estamos preparados para, em nenhum dos lados (profissional de saúde x família paciente), aceitá-la como um processo natural.

Por mais que esforços voltados para o acontecimento de muitas campanhas corpo a corpo, palestras em escolas, universidades, igrejas e demais centros comunitários, bem como as ações informativas em mídias (imprensa e audiovisual) reproduzam as possibilidades de fornecer informações e esclarecer a sociedade sobre o assunto de doação de órgãos e tecidos, os resultados ainda dependem, por força de lei, da decisão familiar. A decisão familiar em um momento de profundo pesar, de assimilação de perdas (das mais variadas formas), de reorganização familiar, de entendimento do processo de diagnóstico e da insegurança das responsabilidades legais vindouras.

Assim, não se pode mensurar o alcance das campanhas/atividades de imediato. Mas elas produzem efeitos... a curto, médio ou longo prazo. Efeitos que se tornam legados em famílias que internalizaram os gestos de altruísmo, benevolência e amor ao próximo. Efeitos que comovem quem doa, quem recebe e quem participa de alguma forma desse momento.

3. TRANSPLANTES

Em 2017 aumentaram-se os números de doações efetivas de órgãos e tecidos e conseqüentemente os números de transplantes realizados no Estado.



| Transplantes realizados em Goiás | | | | | | | | | | | |
|----------------------------------|------|------|------|------|------|------|------|------|------|------|------|
| Órgão/Tecido | 2007 | 2008 | 2009 | 2010 | 2011 | 2012 | 2013 | 2014 | 2015 | 2016 | 2017 |
| Coração | 0 | 0 | 2 | 1 | 0 | 0 | 0 | 0 | 0 | 4 | 1 |
| Córnea+Esclera | 466 | 403 | 404 | 422 | 836 | 982 | 793 | 838 | 862 | 874 | 1140 |
| Rim | 55 | 44 | 76 | 71 | 96 | 73 | 71 | 63 | 85 | 84 | 114 |
| Pâncreas/Rim | 0 | 1 | 0 | 0 | 0 | 6 | 2 | 3 | 2 | 0 | 0 |
| TOTAL | 521 | 447 | 482 | 530 | 974 | 1061 | 866 | 904 | 949 | 1007 | 1255 |

3.1 Transplante Renal

A iniciativa da Secretaria de Estado da Saúde em transformar o Hospital Geral de Goiânia em um centro transplantador foi fundamental para que Goiás retomasse o crescimento dos transplantes renais. Foram 83 transplantes realizados desde março de um total de 114.

Isto torna o feito mais evidente pois, entre os maiores transplantadores de anos anteriores, tivemos o fechamento do Hospital Santa Genoveva e as inúmeras dificuldades apresentadas pela Santa Casa de Misericórdia de Goiânia.

O credenciamento do Hospital Geral de Goiânia, dotado de grande credibilidade junto a população e, qualificado pelo rol de profissionais altamente especializados disponíveis no serviço público estadual, tem garantido o aumento do número de transplantes no Estado.

Para a população a possibilidade de não ter que procurar o serviço em outros Estados é de grande valia. O deslocamento de pacientes já debilitados pela realização de terapias renais (hemodiálises),

o custeio da viagem, exames e tratamento em outros locais que não aqui em Goiás, eram os obstáculos enfrentados e que poderiam não garantir a adesão e continuidade do tratamento.

| TRANSPLANTES RENAIIS REALIZADOS EM 2017 | | | | | |
|--|--------------|-------------|-----------------|------------|----------------------|
| Órgão | Total | Vivo | Falecido | pmp | Nº de Equipes |
| Rim | 114 | 23 | 91 | 17,2 | 4 |

3.1.1 Hospital e Equipes credenciadas em Transplante Renal

| HOSPITAL DE TRANSPLANTE | EQUIPE DE TRANSPLANTE |
|---------------------------------------|------------------------------|
| Hospital Geral de Goiânia | Dr. Braúlio Ludovico Martins |
| Hospital Santa Helena | Dr. Braúlio Ludovico Martins |
| Santa Casa de Misericórdia de Goiânia | Dr. Ramon Ramos Filho |
| | Dra. Silvia Marçal Botelho |

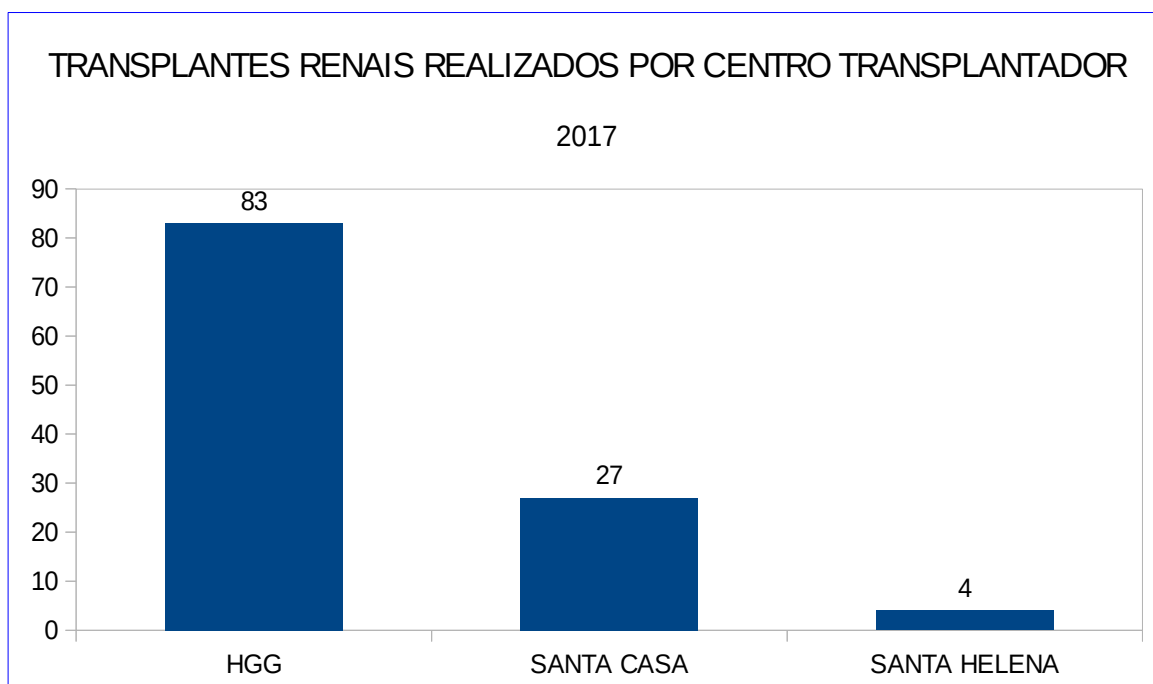
3.1.2 Transplante Renal por Centro Transplantador

Embora em seu primeiro ano, podemos dizer que o HGG tornou-se referência para esses pacientes renais crônicos que procuram amparo no tratamento de suas patologias.

Junto ao HGG, a Santa Casa de Misericórdia de Goiânia e o Hospital Santa Helena foram os responsáveis pelos demais transplantes renais realizados.

Segundo o Registro Brasileiro de Transplantes da Associação Brasileira de Transplantes de Órgãos (RBT/ABTO) - referência janeiro a setembro/2017:

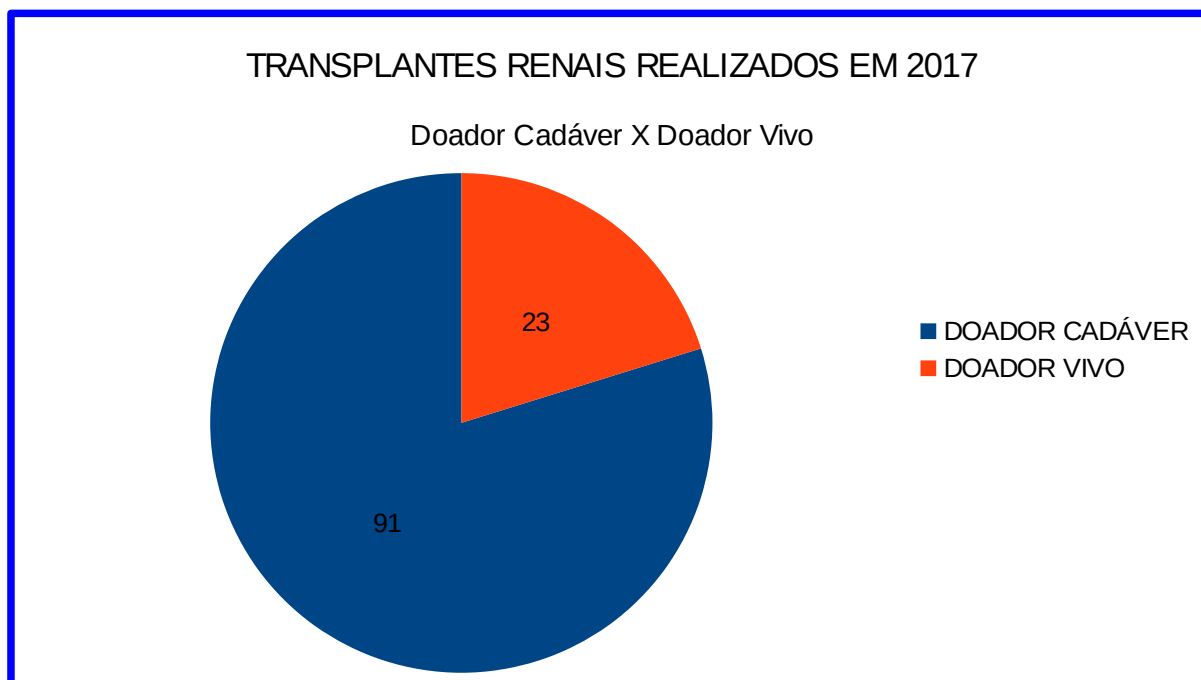
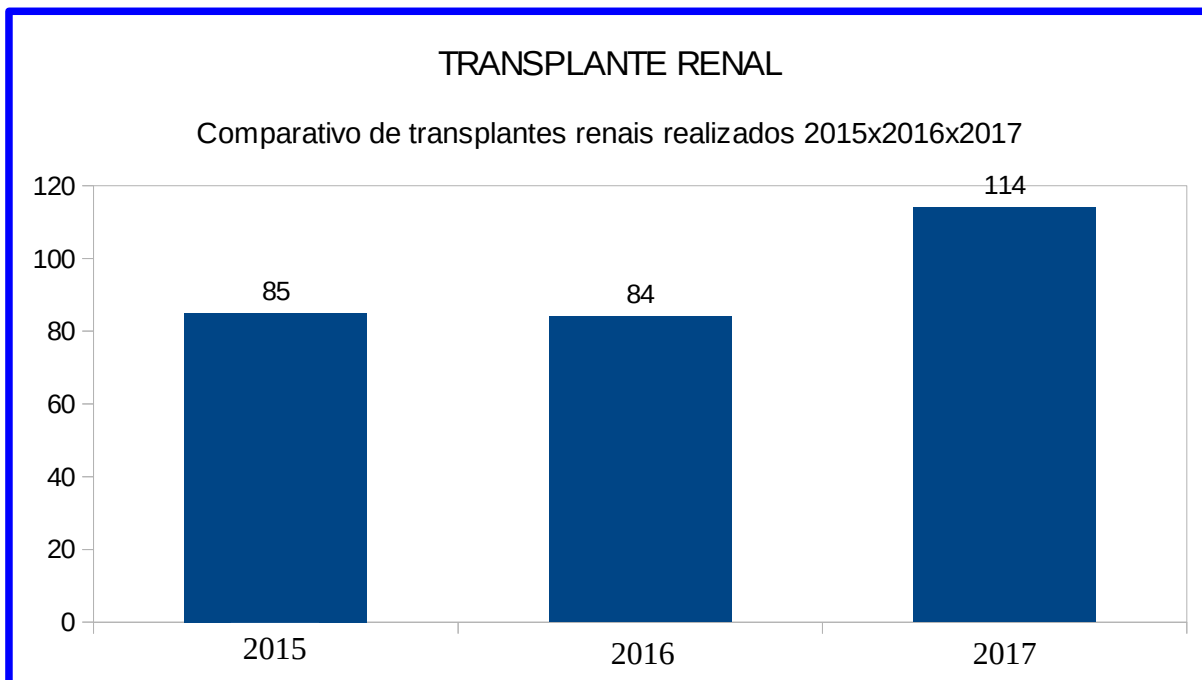
- Goiás é o 10º Estado que mais transplantou RIM no período de janeiro a setembro de 2017 (número absoluto), destes o 6º que apresentou aumento em relação ao mesmo período do ano passado;
- É o 12º Estado transplantador em número por milhão de população



3.1.3 Estatísticas do Estado em Transplante Renal

Nas estatísticas do Estado:

- até então este número é o maior de toda a série histórica;
- maior número de transplantes realizados com doador cadáver;



3.2 Transplante Cardíaco

Em relação aos transplantes cardíacos, após a retomada dos mesmos no ano de 2016 no Hospital Lúcio Rebelo, em 2017 somente 1 transplante foi realizado, na Santa Casa de Misericórdia de Goiânia. Apesar desse único transplante, temos convicção de que em 2018 novos procedimentos possam acontecer.

| ÓRGÃOS | | | | | |
|---------|-------|------|----------|-----|---------------|
| Órgãos | Total | Vivo | Falecido | pmp | Nº de Equipes |
| Coração | 1 | | 1 | 0,1 | 1 |

3.2.1 Hospital e Equipe Credenciada em Transplante Cardíaco

| HOSPITAL DE TRANSPLANTE | EQUIPE DE TRANSPLANTE |
|---------------------------------------|------------------------------------|
| Santa Casa de Misericórdia de Goiânia | Dr. Geraldo Paulino Santana Júnior |

3.3 Transplante de Fígado

O credenciamento do Hospital Geral de Goiânia em Transplante de Fígado foi autorizado pelo Sisitema Nacional de Transplantes / Ministério da Saúde após análise documental e vistoria in loco, aguardando apenas a publicação da autorização em Diário Oficial da União, que está previsto para que ocorra até o dia 13/01/2017.

3.3.1 Hospital e Equipe credenciadas em Transplante de Fígado

| HOSPITAL DE TRANSPLANTE | EQUIPE DE TRANSPLANTE |
|----------------------------|-------------------------------|
| *Hospital Geral de Goiânia | Dr. Claudemiro Quireze Júnior |

3.4 Transplante de Medula Óssea

O transplante de medula aconteceu exclusivamente no Hospital Araújo Jorge. Foram 37 transplantes em 2017. Em 2016 foram realizados durante todo o ano 45.

| MEDULA ÓSSEA | | | |
|--------------|-------|-----|---------------|
| Tecido | Total | pmp | Nº de Equipes |
| Medula Óssea | 37 | 5,6 | 2 |

3.4.1 Hospitais e Equipes Credenciadas em Transplante de Medula Óssea

| Hospital de Transplante | Equipe de Transplante |
|---|-----------------------|
| Associação de Combate ao Câncer de Goiás – AACG / Hospital Araújo Jorge | Dr. César Bariani |
| Hospital e Maternidade Jardim América | Dr. Yuri Vasconcelos |

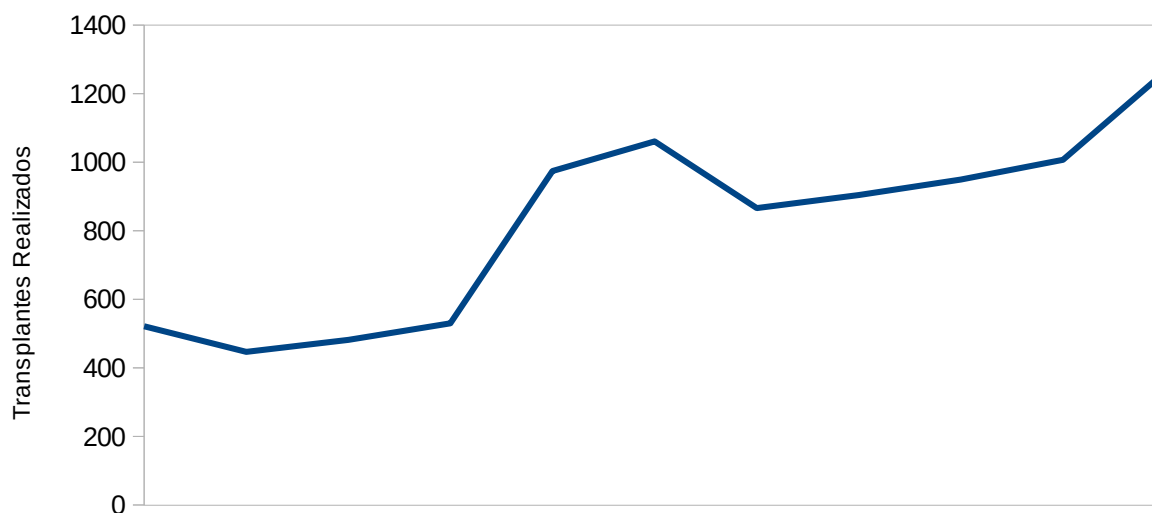
3.5 Transplante de Córnea

Quanto aos transplantes de tecidos não houve ano igual ao de 2017. Nesse, segundo dados do mesmo RBT/ABTO, nos colocamos como maior transplantador de córnea por milhão de população do país. Foram realizados 161,1 transplantes ppm até setembro. Em número absoluto em 2017 foram realizados 1.037 transplantes de córnea, quarto maior número do país, média de 86,3 transplantes/mês.

| TECIDOS | | | |
|---------|-------|------|---------------|
| Tecido | Total | pmp | Nº de Equipes |
| Córnea | 1.037 | 155 | 25 |
| Esclera | 113 | 17,1 | |

3.5.1. Série Histórica dos Transplantes de Córnea Realizados em Goiás de 2007 à 2017

Número absoluto (anual)



3.5.2 Hospitais e Equipes Credenciadas em Transplante de Córnea

É o único tipo de transplante que apresenta clínicas/hospitais credenciados fora da região metropolitana de Goiânia, como Anápolis, Itumbiara e Rio Verde.

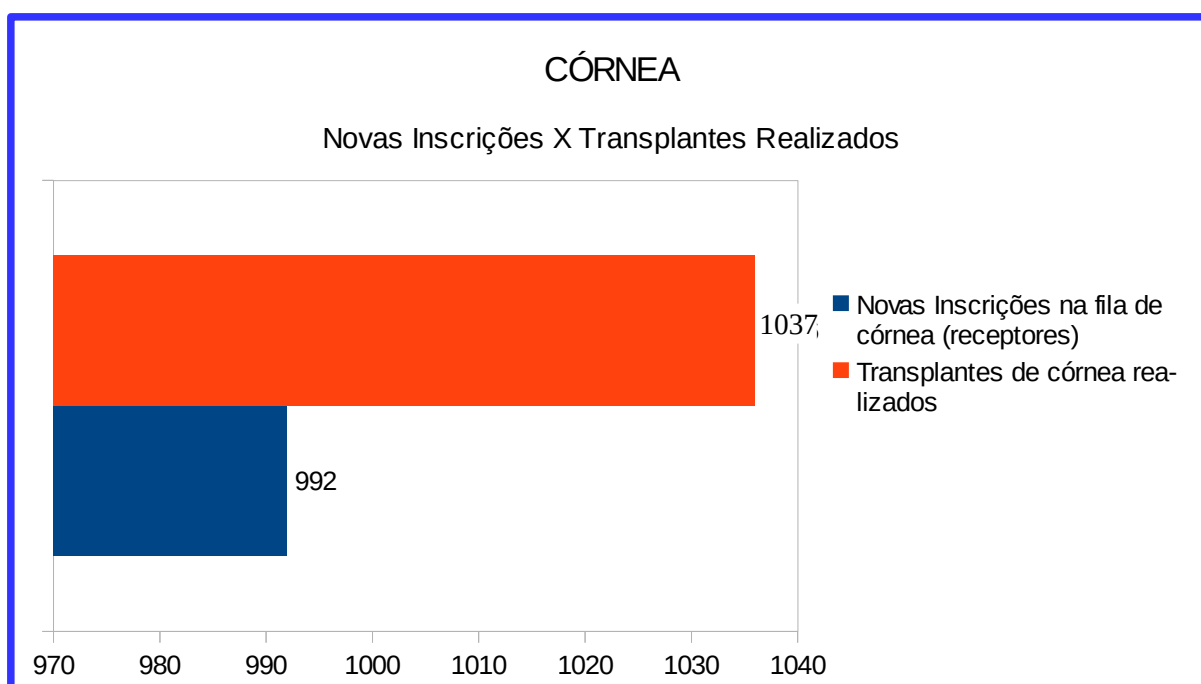
| HOSPITAIS E EQUIPES CREDENCIADOS EM TRANSPLANTE DE CÓRNEA | |
|--|--|
| Hospital de Transplante | Equipe de Transplante |
| CLIAME | Dr. Anicézio de Paula Ribeiro Junior |
| Hospital Oftalmológico de Anápolis | Dr. Augusto Pereira |
| Fundação Banco de Olhos de Goiânia – FUBOG | Dr. Christiane Rodrigues da Cunha Cândido |
| | Dr. Diogo Máfia Vieira |
| | Dra. Maria Cristina Barbosa de Sousa |
| | Dra. Mayana Freitas Lopes Favaron |
| | Dra. Silvia Martins Resende |
| Hospital Oftalmológico Samaritano Ltda | Dr. Francisco Wellington Rodrigues |
| Hospital Oftalmológico Samaritano Ltda | Dra. Magda Moulin Lima Rezende de Castro |
| Clínica de Olhos Camargo Zambrim | Dra. Maria de Fátima Camargo Zambrim |
| Centro Brasileiro de Cirurgia de Olhos – CBCDO | Dr. José Beniz Neto |
| Hospital da Visão S/S LTDA | Dr. Juliane de Freitas Santos Paranhos |
| Hospital Oftalmológico Samaritano LTDA | Dra. Maria Luiza Rebelo Pinheiro Lemon Vieira |
| Grupo GT Adm Hospitalar – DOMA | Dr. Pedro Paulo Caiado Canedo |
| Hospital de Olhos Vila Nova Ltda | Dra. Rejane Carvalho Aires |
| Hospital das Clínicas UFG | Dra. Cinthia Amorim Rodrigues do Nascimento |
| Hospital de Olhos de Aparecida de Goiânia | Dra. Cristina Maria Ferreira Carrossa Veiga Jardim |
| Hospital Santa Terezinha | Dr. Diogo Clemente |
| Instituto de Olhos de Goiânia | Dr. Renato Teixeira Ferreira Pires |
| VER Excelência em Oftalmologia | Dr. Rodrigo Paolini |
| Centro Oftalmológico de Itumbiara | Dr. Wilian Santos Vinhadelli |
| Instituto de Olhos Limongi | Dr. Roberto Murilo Limongi Souza Carvalho |
| Angel e Nunes LTDA -Vivace (Rio Verde) | Dr. Elcio Nunes de Souza Junior |
| Hospital Evangélico de Rio Verde | Dr. Jarbas Pereira de Macedo |
| CIT Serviços Médicos e Empreendimentos | Dra. Cristina Maria Ferreira Carrossa Veiga Jardim |

3.5.3. Fila de Receptores de Córnea em Goiás

O número de receptores de córnea inscritos em lista única teve uma acentuada redução. No início do ano haviam mais de 600 pacientes inscritos. Hoje 116, sendo 6 pacientes ativos (aptos ao transplante) e 110 semi-ativos. Os transplantes que antes demoravam em média 10 meses para acontecer agora ocorrem no mesmo mês em que o paciente foi inscrito.

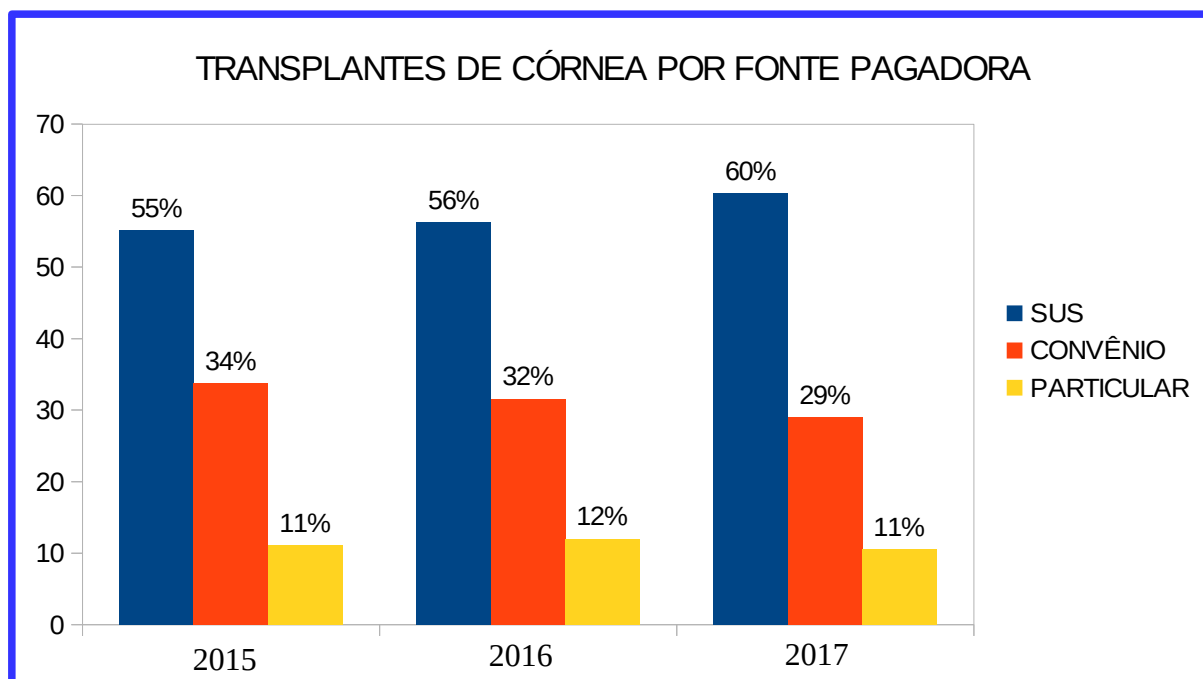
A lista de receptores de córnea ainda não foi “zerada” por completo porque ainda temos pacientes na condição de semi-atividade, ou seja, que por algum motivo não está apto a realizar o procedimento (exames pré transplante incompleto é o mais comum deste status).

| MÊS | NOVAS INSCRIÇÕES NA FILA DE CÓRNEA (RECEPTORES) | TRANSPLANTES DE CÓRNEA REALIZADOS |
|--------------|---|-----------------------------------|
| Janeiro | 106 | 75 |
| Fevereiro | 88 | 64 |
| Março | 99 | 106 |
| Abril | 83 | 109 |
| Maio | 100 | 102 |
| Junho | 85 | 87 |
| Julho | 83 | 90 |
| Agosto | 66 | 86 |
| Setembro | 88 | 90 |
| Outubro | 82 | 84 |
| Novembro | 64 | 84 |
| Dezembro | 48 | 60 |
| TOTAL | 992 | 1037 |



O acompanhamento pré e pós transplante, instituído pela CET-GO tem proporcionado o empoderamento do paciente, através de um simples contato telefônico para apresentação de seus direitos e obrigações antes e após o transplantes, assim como tem melhorado a relação equipe transplantadora – central de transplantes - receptor, contribuindo sobremaneira para os melhores resultados. Foi o passo inicial desse serviço, que está sendo estendido aos demais tipos de transplantes.

3.5.4 Transplante de Córnea em Goiás por fonte pagadora nos últimos três anos (2015, 2016 e 2017)



4. CONCLUSÃO

O ano de 2017 foi marcado com grandes conquistas na Central Estadual de Transplantes do Estado de Goiás: a melhora dos principais índices do processo de doação de órgãos e tecidos e também os de alguns transplantes.

São vários os responsáveis por tais resultados: a Secretaria de Estado da Saúde, o trabalho incessante da Central Estadual de Transplantes, as Comissões Intra-Hospitalares de Doação de Órgãos e Tecidos para Transplantes, os Bancos de Olhos, os Hospitais e Equipes Transplantadoras, mas, principalmente, à família doadora, que mesmo em um momento tão difícil, foram capazes de trazer alegria a tantas pessoas que aguardavam por um órgão para transplante.

Apesar do aumento do número de doações efetivas ainda temos 386 pacientes à espera de um transplante de rim, coração e córnea em Goiás e ainda muitos entraves a serem enfrentados.

Para tanto, temos como metas para 2018:

- a implantação de mais duas Organizações de Procura de Órgão – OPO, uma no HUANA e outra no HUGO (a OPO do HUGOL já encontra-se em funcionamento);
- a formação de profissionais da saúde com vistas ao processo de doação de órgãos e tecidos para transplantes, o prosseguimento e desenvolvimento das atividades nessa área, o compartilhamento de responsabilidades e a adoção de novos conceitos e desconstrução de preconceitos;
- as discussões sobre a criação de um centro transplantador em um hospital da rede própria do Estado;
- reorganização da rede de atenção ao receptor de órgão ou tecido inscrito em lista única, proporcionando ao mesmo um fluxo de acessos aos serviços especializados desde seu município de origem até o centro transplantador e sua “reinserção” na sociedade;
- definição de um regulamento do atendimento pré e pós transplante, reduzindo obstáculos de acesso e custos às partes envolvidas para proporcionar melhor investimento nos serviços disponíveis.

Por fim, devem-se concentrar os esforços para a elaboração de um Plano Estadual de Transplantes que determinará as diretrizes e responsabilidades de todos os envolvidos no processo, tornando-o cada vez mais transparente e próximo da sociedade.

CENTRAL ESTADUAL DE TRANSPLANTES - GOIÁS

O HOJE.com

POLÍTICA CIDADES ESPORTES ECONOMIA

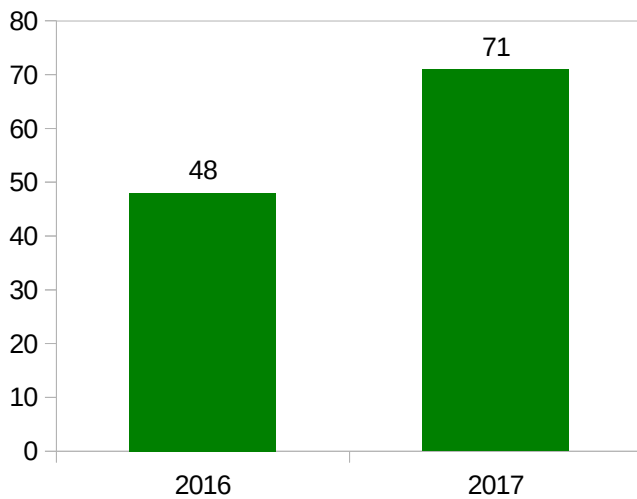
RECORDE

22/09/2017 | 10h30

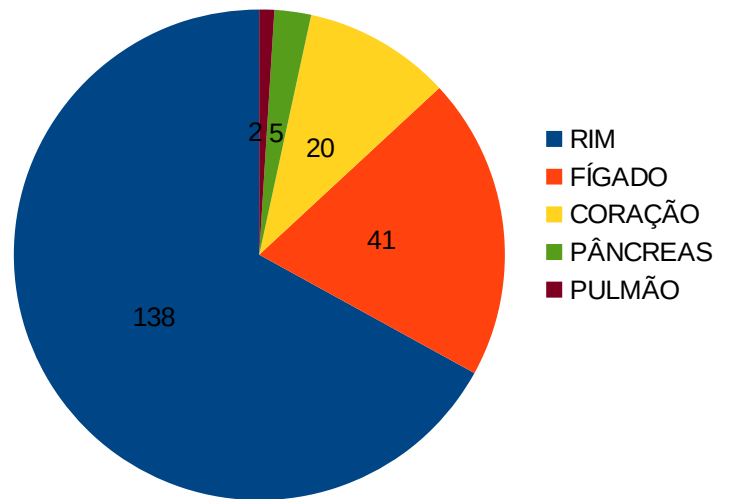
Cidades

Cresce o número de captação de órgãos para transplantes em Goiás

Doações Efetivas 2016 X 2017



Órgãos Captados em Goiás no ano de 2017

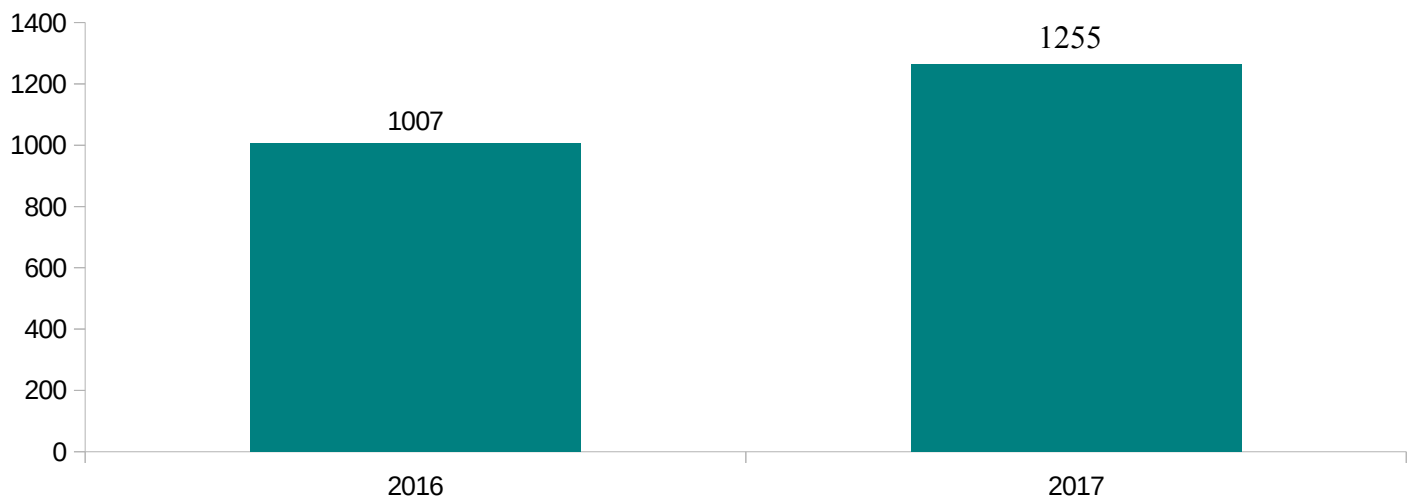


TRANSPLANTES AVANÇAM EM GOIÁS

08 jan 2018

A Secretaria de Estado da Saúde de Goiás (SES-GO) deu um salto qualitativo em favor das pessoas que necessitam da realização de transplantes de órgãos e tecidos. Em 2017, a quantidade de doações e de transplantes realizados avançou de forma expressiva no Estado.

Transplantes Realizados 2016 X 2017



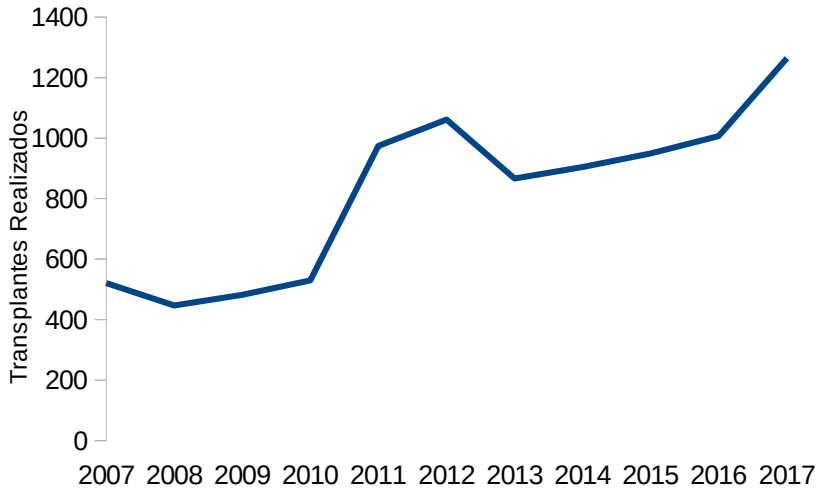
SAÚDE

Transplantes de órgãos e tecidos em Goiás avançam 33% em dois anos

Em 2017 foram realizados 1.264 procedimentos

09.01.18 - 08:00

Número Absoluto de Transplantes - anual (córneas, rins, coração e medula óssea)

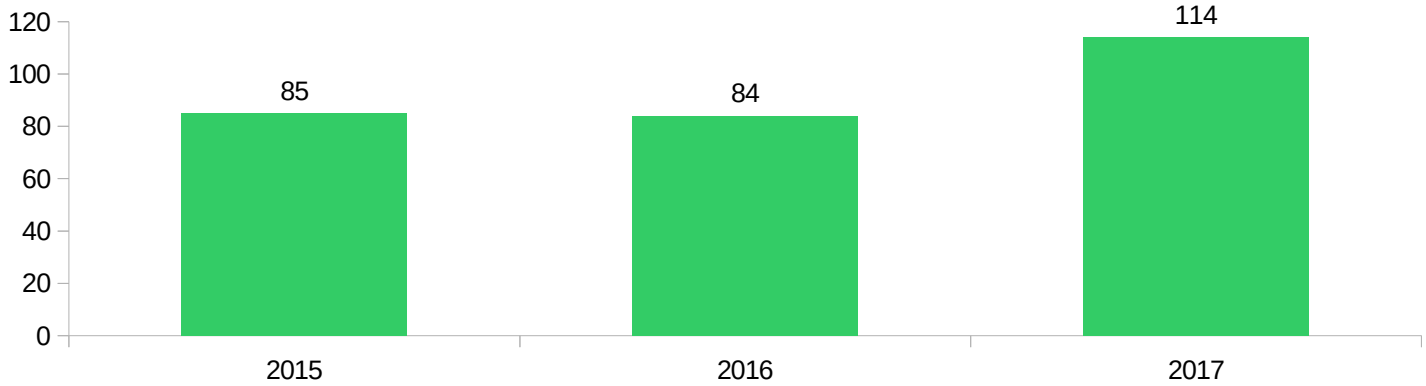


Paciente que recebeu primeiro transplante de coração pelo SUS em Goiás se recupera um mês após cirurgia

Operação foi feita na Santa Casa de Goiânia, única unidade do estado a fazer esse tipo de operação pela rede pública. Administrador deve continuar consultas de pós-operatório na unidade.

TRANSPLANTE RENAL

Comparativo de transplantes renais realizados 2015 x 2016 x 2017



■ Novas Inscrições na fila de córnea (receptores)

■ Transplantes de córnea realizados

CÓRNEA

Novas Inscrições X Transplantes Realizados

