

Relatório Gerencial Dezembro - 2017



OUVIDORIA
SUS - SISTEMA ÚNICO DE SAÚDE

0800 643 3700

WWW.SAUDE.GO.GOV.BR/OUVIDORIA



**SECRETARIA
DE ESTADO DA SAÚDE**



Ouvidoria Geral do SUS/SES

Secretário de Estado da Saúde
Leonardo Moura Vilela

Ouvidor Geral do SUS/SES-GO
Hardwicken Miranda Vargas

Equipes Ouvidoria Geral do SUS/SES - GO:

Administrativa:

Juliana Balestra Martins Vieira
Tania Maria de Maio Leitão

Descentralização:

Marisa Lopes Guimarães

Teleatendimento:

Aparecida Ribeiro da Costa
Francineide Maia Guedes Xavier
Lafaiete Vasconcelos Montes
Lafaiete Vasconcelos Montes
Rosângela Maria de Sá

Análise Técnica e Tratamento de Demandas:

Cássia Rodrigues Fagundes Martins
Raimunda Márcia da Silva Resende
Mirian Ribeiro da Silva Miguel
Charles Atilla Leão Guerreiro P. O. Bueno

Monitoramento e Análise de Dados:

Radyla Cristhina de Mesquita Lima
Eduardo Hesketh Maia Escher Pereira
Liliane Oliveira Paulo

LISTA DE TABELAS

Tabela 1: Números absolutos e relativos das manifestações por classificação e por assuntos em dezembro/2017	12
Tabela 2: Quantidade de manifestações no assunto “Gestão” classificados por subassuntos.	13
Tabela 3: Quantidade de manifestações no assunto “Assistência à Saúde” classificadas por subassuntos.	15
Tabela 4: Quantificação das manifestações classificadas como queixosas por ouvidoria de atendimento da demanda	17
Tabela 5: Números absolutos das manifestações respondidas e pendentes por unidade atual de destino, em dezembro/2017.	19
Tabela 6: Quantidade de informações disseminadas pela Ouvidoria Geral do SUS/SES-GO, dezembro/2017.	21
Tabela 7: Quantidade de informações disseminadas por unidade de Ouvidoria Descentralizada da SES, dezembro/2017.	22

LISTA DE GRÁFICOS

Gráfico 1: Proporção de atendimentos da Ouvidoria do SUS em Goiás, dezembro/2017.	7
Gráfico 2: Proporção de manifestações por meios de atendimento em Goiás, dezembro/2017.	8
Gráfico 3: Proporção de manifestações nas Ouvidorias do SUS por classificação das demandas em Goiás, dezembro/2017	10
Gráfico 4: Números absolutos de manifestações por classificação e por origem do atendimento em Goiás, dezembro/2017.	11
Gráfico 5: Proporção de manifestações por classificação em Goiás nos assuntos “Gestão” e Assistência à Saúde, dezembro/2017	13
Gráfico 6: Proporção de manifestações respondidas e pendentes em dezembro/2017 ..	18
Gráfico 7: Quantidade de Disseminação de Informação por unidade de ouvidoria atendimento, em dezembro/2017.	20

Sumário

1. Introdução.....	5
1.1. Estrutura	5
1.2. Canais de Acesso a Ouvidoria Geral do SUS-SES/GO.....	5
2. Atendimentos	6
3. Manifestações registradas	7
3.1. Meios de atendimentos e origem das manifestações	8
3.2. Classificação das manifestações	9
3.3. Análise dos assuntos	11
4. Índice de resposta	17
5. Disseminação de informação	20
6. Considerações finais.....	23
Glossário de Conceitos	24

1. Introdução

O Sistema de Ouvidorias do SUS tem por missão viabilizar o direito dos cidadãos de serem ouvidos e terem suas demandas tratadas adequadamente. A função é intermediar as relações entre os cidadãos e os gestores. A partir das demandas captadas nas unidades de ouvidoria, a Secretaria de Estado da Saúde tem a atribuição de receber as manifestações/demandas encaminhadas pelos usuários do SUS e levá-las ao conhecimento dos órgãos competentes para devidas providências, constituindo-se, assim, como canalizadora e intermediadora das manifestações do cidadão.

Entendendo o papel do sistema de ouvidoria como importante canal democrático entre os usuários dos serviços de saúde, funcionários e sociedade, procura-se criar uma ponte entre estes, eles de forma a intermediar as relações entre cidadãos e instituições a serviço da saúde pública. Este relatório tem como objetivo sistematizar e apresentar o perfil das manifestações/demandas geradas na Ouvidoria Geral do SUS/SES e nas ouvidorias descentralizadas em Goiás para o mês de dezembro de 2017.

1.1. Estrutura

A estrutura do Sistema de Ouvidoria do SUS em Goiás é composta pela Ouvidora Geral do SUS/SES-GO e 14 ouvidorias descentralizadas, sendo dez localizadas em Hospitais e as demais em Centros de Referência e Central de Distribuição de Medicamentos. Essas unidades são compostas por funcionários específicos para a realização desse trabalho, esses podem ser servidores públicos ou terceirizados pelas OS.

1.2. Canais de Acesso a Ouvidoria Geral do SUS/SES-GO.

A Ouvidoria Geral do SUS/SES-GO disponibiliza os seguintes canais de acesso para o registro de manifestações pelos usuários:

Portal WEB: (www.saude.go.gov.br);

E-mail: (ouvidoria@saude.go.gov.br);

Cartas: Enviar carta para o endereço “Avenida Republica Líbano, nº 1875, Qd. 03, Lt. 22/28, Ed. Vera Lúcia, Goiânia-GO, CEP 74115-030”

Telefone: Ligue grátis para 0800 6430 3700

Presencial:

Ouvidoria Geral do SUS/SES-GO:

Avenida Republica do Líbano, nº 1875, Qd. 03, Lt 22/28, Ed. Vera Lúcia, Goiânia-GO, CEP 74115-030;

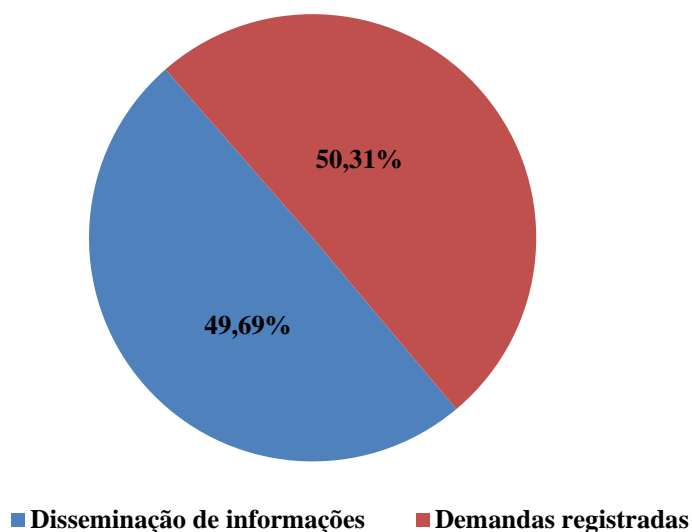
Ouvidorias descentralizadas localizadas em:

Central de Medicamentos de Alto Custo Juarez Barbosa - CMAC
Centro de Reabilitação e Readaptação Dr. Henrique Santillo - CRER
Condomínio Solidariedade - CS
Centro de Referência e Excelência em Dependência Química - CREDEQ
Hospital Materno Infantil - HMI
Hospital de Dermatologia Sanitária - HDS
Hospital de Doenças Tropicais - HDT
Hospital de Urgência da Região Sudoeste - HURSO
Hospital de Urgência de Anápolis - HUANA
Hospital de Urgência de Aparecida de Goiânia - HUAPA
Hospital de Urgência de Goiânia - HUGO
Hospital de Urgência de Trindade - HUTRIN
Hospital Geral de Goiânia - HGG
Hospital de Urgências Gov. Otavio Lage de Siqueira - HUGOL

2. Atendimentos

Os dados estatísticos informados neste relatório referem-se ao período de 01/12/2017 a 31/12/2017, os quais foram coletados do banco de dados do Sistema Informatizado OuvidorSUS e enviados à Ouvidoria Geral do SUS-SES-GO pelo DOGES (Departamento de Ouvidoria Geral do SUS/MS) e extraídos em **02/01/2018**. No total foram contabilizados **1284** atendimentos realizados pela Ouvidoria Geral do SUS/SES-GO e rede de Ouvidorias Descentralizadas da SES, dos quais **04** foram considerados como manifestações inativas, portanto foi contabilizado um total de **1280** atendimentos. Desse total, 636 (49,69 %) são classificadas como disseminação de informação e 644 (50,31%) como manifestações registradas e ativas.

Gráfico 1: Proporção de atendimentos das Ouvidorias do SUS/SES-GO, dezembro de 2017.



Fonte: Sistema Informatizado Ouvidor SUS

3. Manifestações registradas

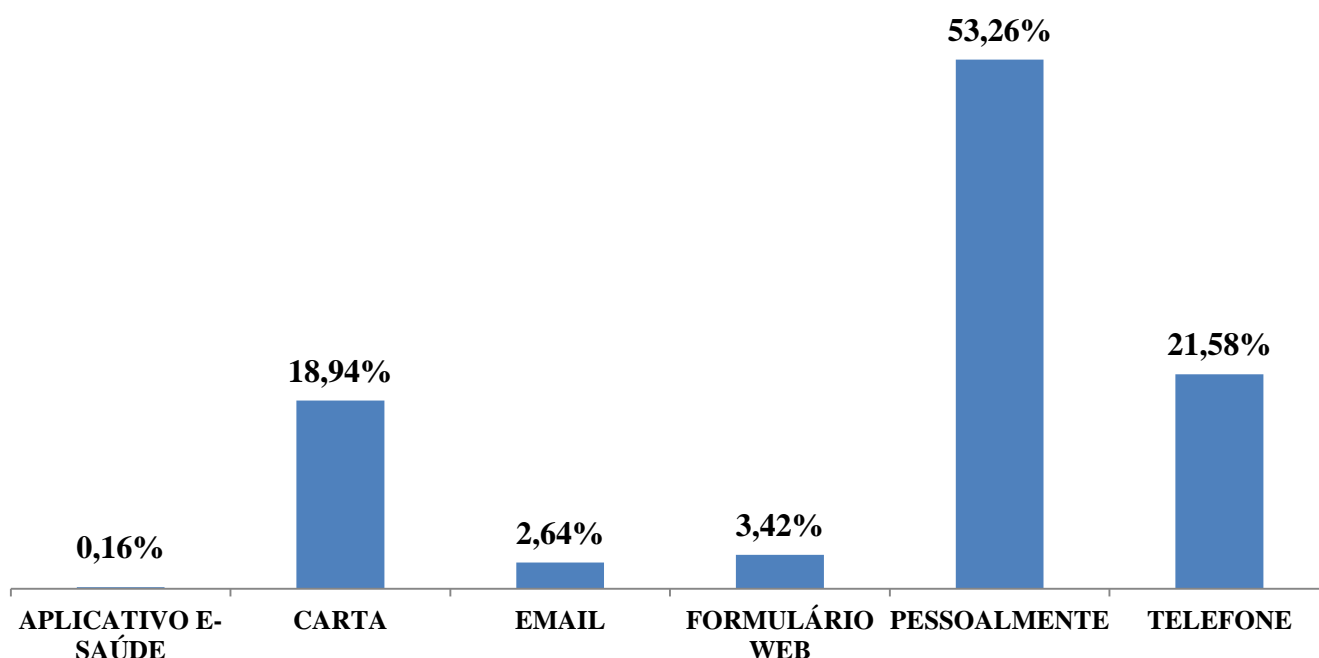
As manifestações registradas são protocoladas pelos cidadãos nas Ouvidorias que podem ser acompanhadas posteriormente pelo usuário através do número de protocolo. Após o devido acolhimento e escuta ao cidadão, são registradas, analisadas, classificadas, tipificadas e encaminhadas para a rede de ouvidorias e parceiros, pela equipe técnica. Esta que acompanha o desenrolar até o retorno ao cidadão e a finalização das manifestações, com objetivo de assegurar o equilíbrio e a qualidade, seguindo os princípios e diretrizes do SUS. Baseado nessa breve roteirização pela qual as manifestações registradas percorrem, essa seção irá estratificar e apresentar as manifestações de acordo com o meio pelo qual foi registrado, a unidade a que se refere, a classificação e tipificação das demandas.

Portanto, para essa análise, a partir das informações disponibilizadas pela Ouvidoria Geral do SUS/SES-GO juntamente com as Ouvidorias descentralizadas, coletadas por meio dos principais canais de atendimento disponíveis, registrou-se no respectivo mês um total de **644** manifestações.

3.1. Meios de atendimentos e origem das manifestações

Em Goiás, os meios de atendimentos disponíveis são: carta, e-mail, formulário web, registros realizados pessoalmente ou por telefone. O meio de contato mais utilizado pelos usuários nas Ouvidorias do SUS do Estado de Goiás foi o atendimento presencial (343 manifestações), seguido por via telefone (139 manifestações), via carta (122 manifestações), formulário web (22 manifestações), e-mail (17 manifestações) e aplicativo E-SAUDE (01 manifestação) conforme demonstrado percentualmente no Gráfico 02.

Gráfico 2: Proporção de manifestações por meios de atendimento em Goiás, dezembro/2017.



Fonte: Sistema Informatizado Ouvidor SUS

A rede de ouvidoria do SUS/SES-GO trabalhado neste relatório é composta por **15** unidades de ouvidoria, sendo 12 unidades descentralizadas¹ localizadas em hospitais, 01 Centro de Readaptação e Reabilitação, 01 Central de Medicamento de Alto Custo, e a Ouvidoria do SUS/SES-GO.

As manifestações registradas na unidade da Ouvidoria Geral do SUS/SES-GO representam 18,32% dos registros, o que a caracteriza como sendo a principal unidade receptora, embora observa-se que, juntas, as unidades descentralizadas representam

¹ Unidades descentralizadas são as ouvidorias que encontram-se localizadas nas unidades em que os usuários são atendidos, como Hospitais, Central de medicamentos Alto Custo, Centro de Reabilitação e Adaptação.

81,68% das manifestações registradas. Ressalta-se que não houve registro de manifestação na ouvidoria descentralizada da unidade do CMAC.

O canal de entrada de maior representatividade é relativo às manifestações registradas pessoalmente, neste quesito, as informações estão concentradas nas **unidades descentralizadas**, conforme pressuposto no projeto de descentralização; o que corrobora com o percentual baixo desse tipo de registro na unidade da Ouvidoria Geral do SUS/SES–GO. Estas manifestações ocorreram nas seguintes unidades: CRER **116** manifestações, HGG **57**, HUAPA **47**, HUGOL **34**, HURSO **26**, HDS **21**, HUGO **18**, HDT **09**, HUANA **07**, CS e HMI com **03** demandas cada, bem como CREDEQ e HUTRIN com **01**.

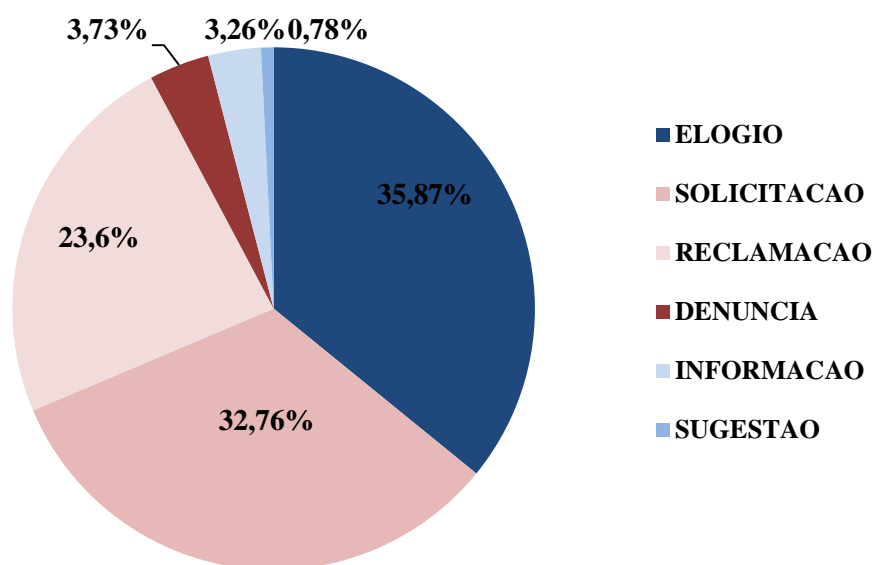
O canal de entrada do tipo “**carta**” corresponde ao formulário interno de avaliação utilizado por algumas unidades, e que em virtude de limitação técnica do sistema OuvidorSUS e orientação do DOGES são tabuladas desta maneira.

A partir dessas informações observa-se que a ouvidoria geral (SES/GO) continua com o papel de referência de ouvidoria, principalmente nos meios não presenciais como telefone, formulário web e e-mail. Porém, seguindo o objetivo da descentralização das ouvidorias, as unidades descentralizadas totalizam as informações manifestadas e classificadas pelo meio de atendimento “Pessoalmente”, indicando o papel de facilitar o acesso do usuário a um posto de ouvidoria. Ademais, ressalta-se a pertinência dos trabalhos das ouvidorias descentralizadas por concentrarem o principal meio de atendimento utilizados pelos usuários.

3.2. Classificação das manifestações

As manifestações são classificadas em seis categorias: **elogio, informação, sugestão, solicitação, reclamação e denúncia**. Considerando as manifestações acolhidas na rede de Ouvidorias SES-GO, neste período, observa-se que **ELOGIO** foi o tipo mais demandado, com **231** manifestações, seguido de **SOLICITAÇÃO** e **RECLAMAÇÃO** com **211** e **152** respectivamente, com números menos expressivos, aparecem em sequência **Denúncia 24**, **Informação 21** e **sugestão 05**, as proporções são apresentadas no gráfico 03.

Gráfico 3: Proporção de manifestações nas Ouvidorias do SUS/SES-GO por classificação, dezembro/2017.



Fonte: Sistema Informatizado Ouvidor SUS

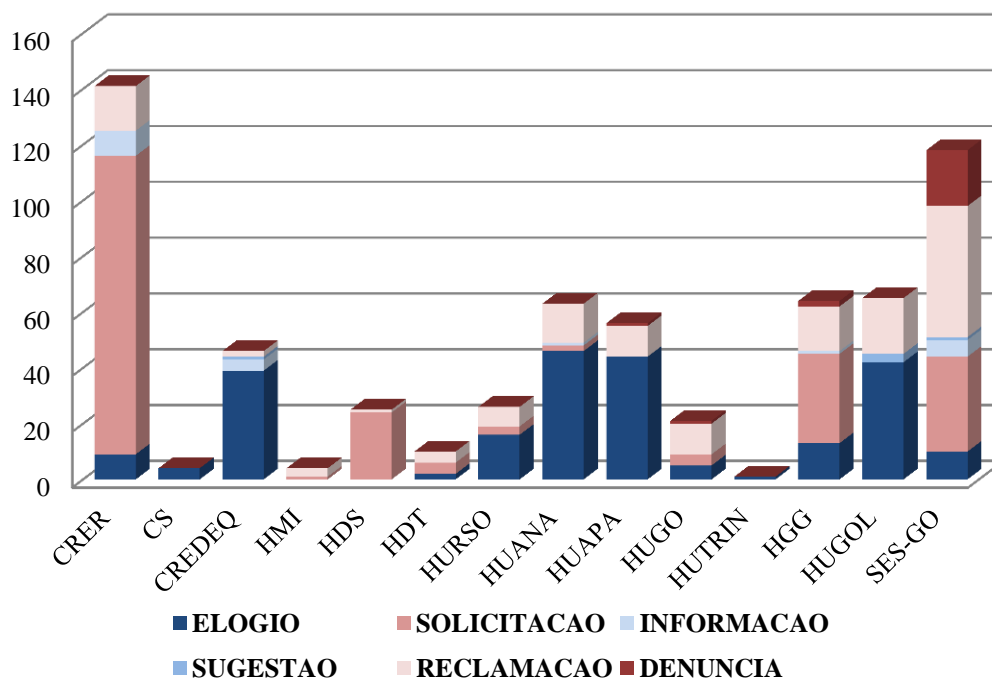
A ouvidoria tem entre seus princípios ser um meio de comunicação e espaço para manifestação dos usuários dos serviços públicos em saúde com o intuito de, a partir dessas, poder aperfeiçoar os serviços ofertados pelo SUS e conseqüentemente as unidades de serviço de saúde que os disponibilizam; além de encaminhar para resolução as manifestações que assim exigem. Considerando a natureza das manifestações, houve destaque em proporção das classificadas como elogios com 35,87% do total das manifestações registradas no período de análise do relatório.

O Gráfico 4 apresenta a decomposição das manifestações registradas entre elogio, informação, sugestão, solicitação, reclamação e denúncia em relação à origem da demanda. Entre as cinco unidades que mais receberam a manifestação de elogios estão HUANA 46, HUAPA 44, HUGOL 42, CREDEQ 39, HURSO 16, HGG 13, SES-GO 10, CRER 09, HUGO 05, CS 04, HDT 02 e HUTRIN 01 entre elas a proporção de elogio em relação ao total de manifestação das unidades está entre 73,02% e 64,62% aproximadamente, ou seja, as unidades com alto volume de manifestações de elogio têm apresentado baixas manifestações nos outros segmentos classificatórios.

Em outras ouvidorias nota-se menor participação dos elogios e maiores manifestações das outras classificações. Em relação às reclamações, solicitações e denúncias nota-se participação destas classificações em varias unidades.

Conforme informações contidas no gráfico 4, destaca-se a unidade de Ouvidoria Geral do SUS/SES-GO que apresenta mediante as demais unidades de ouvidoria elevado número de manifestações relacionadas à denúncia, seguidas reclamação. Nesse sentido, constata-se que os meios de atendimento disponibilizados pela SES/GO por serem unanimemente não presenciais, facilitam para o usuário, a realização de manifestações classificadas como denúncias de forma não presencial.

Gráfico 4: Números absolutos de manifestações por classificação e por origem do atendimento da rede de Ouvidorias do SUS/SES-GO, dezembro/2017.



Fonte: Sistema Informatizado Ouvidor SUS

3.3. Análise dos assuntos

Para melhoria do processo de trabalho das ouvidorias, o DOGES adotou um Manual de Tipificação em que são categorizadas as manifestações/demandas acolhidas de acordo com os assuntos/subassuntos.

Os assuntos mais demandados, conforme demonstra a Tabela 1, foram: Gestão e Assistência à Saúde.

Gestão: Abordam situações que envolvem o gerenciamento necessário para o funcionamento do Sistema Único, incluindo neste âmbito a responsabilidade das esferas de governo que por meio da habilitação de gestão assumiram compromisso de garantir e aperfeiçoar o funcionamento do sistema de saúde.

Assistência à Saúde: Compreende o rol das demandas que abordam a necessidade de procedimentos médicos em todos os níveis de complexidade (área ambulatorial e hospitalar), abarcando igualmente o tratamento domiciliar. Cabe também tipificar nesse assunto as demandas de transplantes de órgão, conforme orientações específicas neste manual.

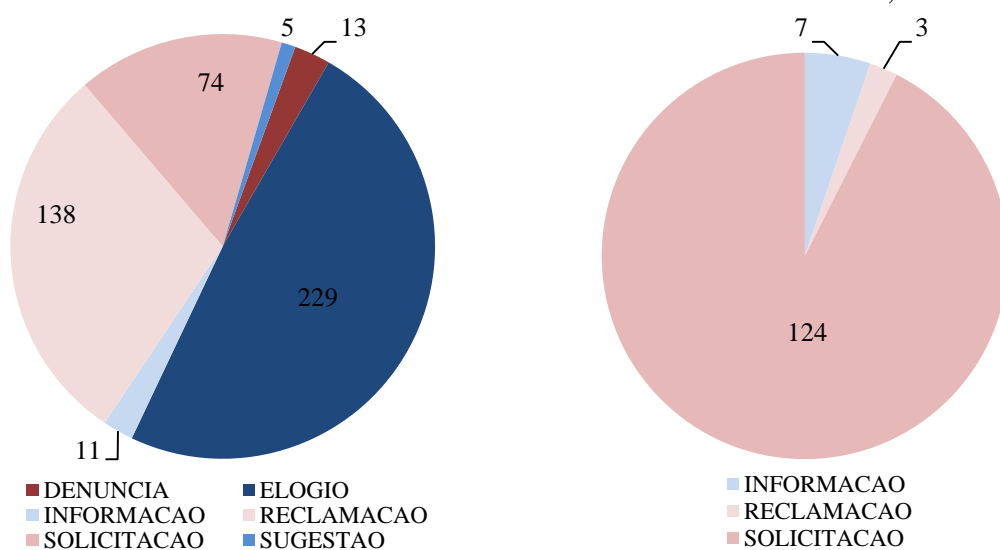
Tabela 1: Números absolutos e relativos das manifestações por assuntos e por classificação em dezembro/2017.

Assuntos	CLASSIFICAÇÃO						TOTAL	
	Elogio	Solicitação	Informação	Sugestão	Reclamação	Denúncia	Absoluto	Percentual
GESTÃO	229	74	11	5	138	13	470	72,98
ASSISTÊNCIA À SAÚDE	0	124	7	0	3	0	134	20,81
VIGILÂNCIA SANITÁRIA	0	0	1	0	5	5	11	1,71
ASSISTÊNCIA FARMACÊUTICA	0	10	0	0	0	0	10	1,55
PRODUTOS PARA SAÚDE/CORRELATOS	0	3	0	0	0	0	3	0,47
SAMU	0	0	0	0	1	2	3	0,47
TRANSPORTE	0	0	0	0	2	1	3	0,47
FINANCEIRO	0	0	0	0	0	2	2	0,31
OUVIDORIA DO SUS	2	0	0	0	0	0	2	0,31
NÃO TIPIFICADA	0	0	0	0	1	1	2	0,31
ASSUNTOS NÃO PERTINENTES	0	0	1	0	0	0	1	0,16
ESF/PACS	0	0	0	0	1	0	1	0,16
ORIENTAÇÕES EM SAÚDE	0	0	1	0	0	0	1	0,16
PROGRAMA NACIONAL DE DST E AIDS	0	0	0	0	1	0	1	0,16
Total geral	231	211	21	5	152	24	644	100,00

O assunto que mais concentra as manifestações é a Gestão, seguido pela Assistência à Saúde, os demais assuntos apresentam um elevado intervalo em relação a esses dois primeiros. O assunto Gestão corresponde a 72,98% dos assuntos tratados, totalizando 470 manifestações, dessas, 229 são elogios, ou seja, 48,72%, enquanto as classificadas como denúncia, solicitação, reclamação, sugestão e informação, juntas, correspondem a 51,27%, (Gráfico 05). Chama atenção que os elogios predominem aos demais segmentos relacionados às queixas. Destaca-se ainda que “Gestão” concentra a maioria das manifestações relacionadas à denúncia.

O segundo assunto mais demandado relaciona-se à Assistência à saúde, em que as manifestações classificadas como solicitações aparecem como o maior percentual desse assunto, correspondendo a 92,53%.

Gráfico 5: Proporção de manifestações por classificação registradas pela rede de Ouvidorias do SUS /SES-GO nos Assuntos: Gestão e Assistência à Saúde, dezembro/2017.



Fonte: Sistema Informatizado Ouvidor SUS

A seguir é apresentado, dentro dos dois assuntos mais destacados, a distribuição das manifestações por subassuntos 1 e 2, o que permite clarificar a quais pontos específicos essas manifestações se referem. No que se refere aos subassuntos relacionados à Gestão, estes foram distribuídos conforme classificação (Tabela 2). As manifestações tipificadas no assunto Assistência à Saúde abordam a necessidade de procedimentos, e seus subassuntos são classificados pelo manual de tipificação exclusivamente como Solicitações, não sendo, portanto, necessário à correlação destes com a classificação (Tabela 3).

A seguir é apresentado, dentro dos dois assuntos mais demandados, a distribuição das manifestações por subassuntos 1 e 2 bem como pela classificação o que perceber os pontos específicos que estas se referem.

Tabela 2: Quantidade de manifestações no assunto “GESTÃO” por classificação / subassunto1 / subassunto 2.

ELOGIO	229
ESTABELECIMENTO DE SAÚDE	10
ALIMENTAÇÃO	1
OUTROS	9
OUTROS	1
RECURSOS HUMANOS	218
ASSISTENTE SOCIAL	1
OUTROS	1
SATISFAÇÃO	216

SOLICITACAO	74
CENTRAL DE REGULAÇÃO	2
DOCUMENTOS	54
CÓPIA DE EXAMES	2
LAUDO	9
OUTROS	3
PRESCRIÇÃO MÉDICA (RECEITA)	2
RELATÓRIO MÉDICO	3
RESULTADO DE EXAME	34
ESTABELECIMENTO DE SAÚDE	3
OUTROS	3
LEGISLAÇÃO, DIREITOS E DEVERES	1
OUTROS	2
RECURSOS HUMANOS	12
INSATISFAÇÃO	1
OUTROS	10
SATISFAÇÃO	1
INFORMACAO	11
AÇÕES E PROGRAMAS DE SAÚDE	1
DOCUMENTOS	1
OUTROS	1
ESTABELECIMENTO DE SAÚDE	6
OUTROS	3
ROTINAS/PROTOCOLOS DE UNIDADE DE SAÚDE	3
RECURSOS HUMANOS	2
TRABALHADOR EM SAÚDE	1
TRABALHO VOLUNTÁRIO	1
RECURSOS MATERIAIS	1
MATERIAL DE USO CONTÍNUO/PERMANENTE	1
SUGESTAO	5
ESTABELECIMENTO DE SAÚDE	1
ESPAÇO FÍSICO	1
LEGISLAÇÃO, DIREITOS E DEVERES	1
RECURSOS HUMANOS	2
INSATISFAÇÃO	1
OUTROS	1
RECURSOS MATERIAIS	1
MATERIAL DE USO CONTÍNUO/PERMANENTE	1
RECLAMACAO	138
CENTRAL DE REGULAÇÃO	1
DOCUMENTOS	12
LAUDO	1
RESULTADO DE EXAME	11
ESTABELECIMENTO DE SAÚDE	43
ALIMENTAÇÃO	1
DESAPARECIMENTO DE PERTENCES	1
DIFICULDADE DE ACESSO	13
ESPAÇO FÍSICO	1
HORÁRIO DE FUNCIONAMENTO	1
INTERRUPÇÃO DOS SERVIÇOS	4

OUTROS	4
ROTINAS/PROTOCOLOS DE UNIDADE DE SAÚDE	18
OUTROS	3
RECURSOS HUMANOS	64
CONCURSO PÚBLICO	1
INSATISFAÇÃO	59
PAGAMENTO AO TRABALHADOR DA SAÚDE	1
TRABALHADOR EM SAÚDE	3
RECURSOS MATERIAIS	14
MATERIAL DE EXPEDIENTE	4
MATERIAL DE USO CONTÍNUO/PERMANENTE	10
DENUNCIA	13
ESTABELECIMENTO DE SAÚDE	5
DESAPARECIMENTO DE PERTENCES	3
OUTROS	2
RECURSOS HUMANOS	8
INSATISFAÇÃO	7
TRABALHADOR EM SAÚDE	1
Total Geral	470

Fonte: Sistema Informatizado Ouvidor SUS

Tabela 3: Quantidade de manifestações no assunto “ASSISTENCIA A SAÚDE” por classificação / subassunto1 / subassunto 2.

INFORMACAO	7
CIRURGIA	1
ORTOPÉDICA	1
CONSULTA/ATENDIMENTO/TRATAMENTO	6
FISIOTERAPIA	1
ORTOPEDIA E TRAUMATOLOGIA	1
OUTROS	4
SOLICITACAO	124
CIRURGIA	14
CABEÇA E PESCOÇO	2
OFTALMOLÓGICA	1
ORTOPÉDICA	6
PLÁSTICA	3
VASCULAR	2
CONSULTA/ATENDIMENTO/TRATAMENTO	99
ANGIOLOGIA	2
CARDIOLOGIA	8
CIRURGIÃO NEUROLÓGICO (NEUROCIRURGIA)	2
CIRURGIÃO VASCULAR	1
DERMATOLOGIA	1
ENDOCRINOLOGIA E METABOLOGIA	4
FISIATRIA	1
FISIOTERAPIA	1
FONOAUDIOLOGIA	1
GASTROENTEROLOGIA	3
MULTIDISCIPLINAR	1
NÃO ESPECIFICADO	1
NEFROLOGIA	2

NEUROLOGIA	9
OFTALMOLOGIA	2
ORTOPEDIA E TRAUMATOLOGIA	42
OTORRINOLARINGOLOGIA	4
OUTROS	6
PEDIATRIA	1
PNEUMOLOGIA	1
PROCTOLOGIA	2
PSIQUIATRIA	1
REUMATOLOGIA	2
UROLOGIA	1
DIAGNÓSTICO	1
OUTROS	1
DIAGNÓSTICO EM CARDIOLOGIA	1
ELETROCARDIOGRAMA	1
DIAGNÓSTICO EM LABORATÓRIO CLÍNICO	1
DIAGNÓSTICO EM NEUROLOGIA	1
ELETRONEUROMIOGRAMA	1
DIAGNÓSTICO EM OFTALMOLOGIA	1
NÃO ESPECIFICADO	1
DIAGNÓSTICO POR ENDOSCOPIA	1
APARELHO DIGESTIVO	1
DIAGNÓSTICO POR RADIOLOGIA	1
TÓRAX E MEDIASTINO	1
DIAGNÓSTICO POR RESSONANCIA MAGNÉTICA	2
CABEÇA, PESCOÇO E COLUNA VERTEBRAL	2
DIAGNÓSTICO POR ULTRA-SONOGRAFIA	1
TÓRAX E MEMBROS SUPERIORES	1
TRANSFERÊNCIA DE PACIENTE	1
ENTRE SETORES DE UM MESMO ESTABELECIMENTO DE SAÚDE	1
RECLAMACAO	3
CONSULTA/ATENDIMENTO/TRATAMENTO	3
FISIATRIA	1
OUTROS	1
PEDIATRIA	1
Total Geral	134

Fonte: Sistema Informatizado Ouvidor SUS

Sobre o assunto Assistência à Saúde, observa-se pelas tipificações do Subassunto 2, o termo mais recorrente está relacionado à Ortopedia, podendo indicar alguma dificuldade no SUS em atender esta especialidade dentro do Estado de Goiás.

Entendendo o papel da Ouvidoria SUS como um ambiente democrático para os usuários, sociedade civil e os próprios servidores se manifestarem quanto aos seus anseios diante dos serviços de saúde, nos próximos gráficos e tabelas tentaremos especificar as manifestações queixosas como forma de explanar e expor quais os principais pontos/

problemas encontrado pelos usuários ao utilizarem o SUS. Entende-se como importante, também, identificar as boas práticas, porém aqui serão trabalhadas as queixas, entendidas como manifestações que caracterizam algum grau de insatisfação ou dificuldade no uso dos serviços de saúde, e se enquadram neste perfil as demandas referentes às Denúncias, Reclamações e Solicitação.

Assim, iniciamos essa parte retomando o gráfico 4, no tópico classificação de manifestações, o qual aponta que algumas unidades têm altos índices de elogios em predominância enquanto outras apresentam diferentes níveis de queixas, ressaltando que parte significativa das manifestações consideradas como queixas (Denúncias, Reclamações e Solicitações) são realizadas na Ouvidoria Geral do SUS/SES-GO. Nesse sentido, nos perguntamos quais são essas manifestações que apresentam características de insatisfação, qual a tipologia e onde estão localizadas dentro da rede.

Considerando os dados da Tabela 4, 83,33% das denúncias e 30,92% das reclamações são registradas na unidade de Ouvidoria Geral do SUS/SES-GO. Já em relação às solicitações, a configuração muda, apenas 16,11% das manifestações são registradas nesta Ouvidoria.

Tabela 4: Quantificação das manifestações classificadas como queixosas por ouvidoria da rede de Ouvidorias do SUS/SES-GO.

Ouvidoria de atendimento	CLASSIFICAÇÃO QUEIXOSAS			Total
	RECLAMAÇÃO	DENUNCIA	SOLICITAÇÃO	
CRER	16	0	107	123
CREDEQ	2	0	0	2
HMI	3	0	1	4
HDS	1	0	24	25
HDT	4	0	4	8
HURSO	7	0	3	10
HUANA	14	0	2	16
HUAPA	11	1	0	12
HUGO	11	1	4	16
HGG	16	2	32	50
HUGOL	20	0	0	20
SES-GO	47	20	34	101
Total / classificação	152	24	211	387

Fonte: Sistema Informatizado Ouvidor SUS

Todas as manifestações sejam elas consideradas de caráter queixoso ou não registradas nas Ouvidorias descentralizadas do SUS/SES-GO, são respondidas diretamente pelas próprias unidades, considerando suas sub-redes. Na Ouvidoria SUS/SES-GO, pode-

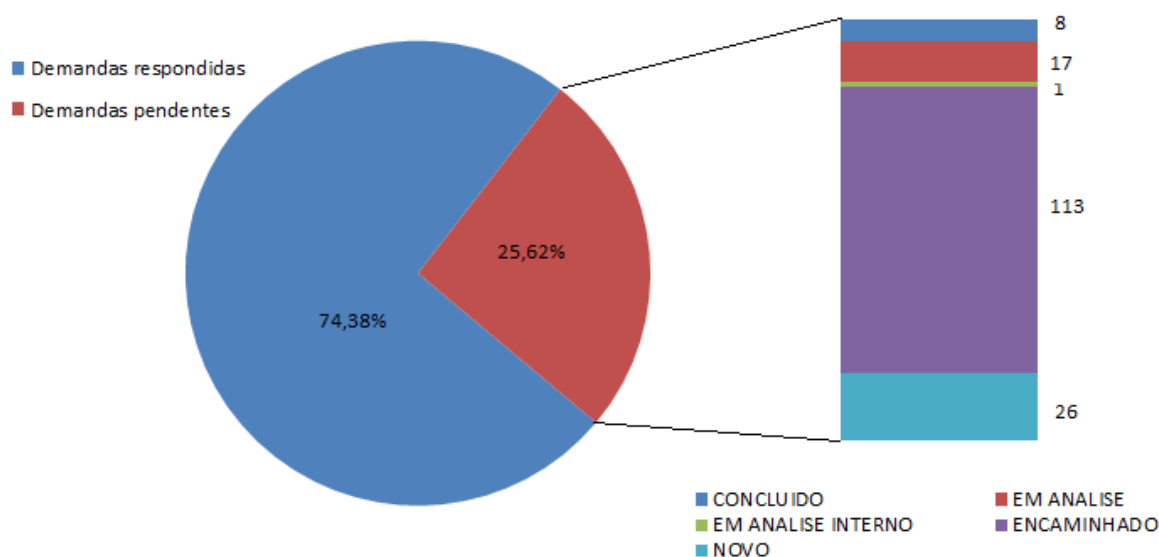
se realizar o registro de manifestações sobre qualquer unidade que atenda o SUS no Estado de Goiás e as mesmas são encaminhadas para as unidades/órgãos responsáveis pela elaboração das respostas.

4. Índice de resposta

As manifestações recebidas pelas ouvidorias seguem um fluxo de processo: são classificadas, tipificadas e encaminhadas para as áreas técnicas pertinentes com a intenção de ao fim terem sanado as questões demandadas pelas manifestações. Nesta seção será realizada uma análise do índice de resposta, considerando o status da manifestação (situação em que ela se encontra no Sistema OuvidorSUS). Considera-se como Respondidas as manifestações que se encontram com o status de fechadas ou arquivadas, e Pendentes as que estão com os seguintes status: novas, encaminhadas, reencaminhadas, em análise, em análise interna e concluídas. As demandas concluídas são aquelas que foram analisadas e respondidas pelo órgão competente, e apesar do caráter de finalizada, somente serão consideradas fechadas, se os manifestantes considerarem como satisfatoriamente respondidas.

Das manifestações inseridas no Sistema OuvidorSUS referentes ao mês de dezembro de 2017, **479** foram respondidas, enquanto **165** estão em situação pendente. O Gráfico 06 demonstra o percentual e decomposição das categorias relacionadas à pendente.

Gráfico 6: Proporção de manifestações respondidas e pendentes em dezembro/2017



Manifestações Respondidas: Fechadas e Arquivadas

Manifestações Pendentes: Novas, encaminhadas, reencaminhadas, em análise, em análise interna e concluídas.

Fonte: Sistema Informatizado Ouvidor SUS

O total de manifestações pendentes/respondidas foi distribuído quantitativamente pelas diversas Unidades da Rede na Tabela 05, nota-se que várias unidades possuem 100% de manifestações caracterizadas como pendentes.

Tabela 5: Números absolutos e relativos das manifestações respondidas e pendentes por unidade atual de destino, em dezembro de 2017.

UNIDADE	DEMANDAS PENDENTES		DEMANDAS RESPONDIDAS		TOTAL
	Nº ABSOLUTO	PERCENTUAL	Nº ABSOLUTO	PERCENTUAL	
CMAC	1	100,00	0	0,00	1
CREDEQ	0	0,00	44	100,00	44
CRER	0	0,00	141	100,00	141
CS	0	0,00	4	100,00	4
DAPES/SAS/MS	1	100,00	0	0,00	1
HDS	23	92,00	2	8,00	25
HDT	4	33,33	8	66,67	12
HGG	35	39,33	54	60,67	89
HMA	1	100,00	0	0,00	1
HMI	1	25,00	3	75,00	4
HUANA	7	11,11	56	88,89	63
HUAPA	7	12,07	51	87,93	58
HUGO	17	73,91	6	26,09	23
HUGOL	10	14,93	57	85,07	67
HURSO	3	11,54	23	88,46	26
HUTRIN	4	80,00	1	20,00	5
MNSL	1	100,00	0	0,00	1
REGIONAL CENTRAL	1	100,00	0	0,00	1
REGIONAL ENTORNO NORTE	1	100,00	0	0,00	1
REGIONAL NORTE	2	100,00	0	0,00	2
REGIONAL OESTE I	1	100,00	0	0,00	1
REGIONAL SUDOESTE II	1	100,00	0	0,00	1
SANTA CASA DE MISERICORDIA DE GOIÂNIA	1	100,00	0	0,00	1
SCAGES/UNIDADES DE SAÚDE	2	100,00	0	0,00	2
SECRETARIA ESTADUAL DE SAÚDE DE GOIAS	7	100,00	0	0,00	7
SECRETARIA MUNICIPAL DE SAÚDE BURITI ALEGRE	1	100,00	0	0,00	1
SECRETARIA MUNICIPAL DE SAÚDE DE AGUAS LINDAS DE GOIAS	1	100,00	0	0,00	1
SECRETARIA MUNICIPAL DE SAÚDE DE ANÁPOLIS	1	100,00	0	0,00	1
SECRETARIA MUNICIPAL DE SAÚDE DE APARECIDA DE GOIÂNIA	3	100,00	0	0,00	3
SECRETARIA MUNICIPAL DE SAÚDE DE BELA VISTA DE GOIÁS	7	100,00	0	0,00	7
SECRETARIA MUNICIPAL DE SAÚDE DE COCALZINHO DE GOIAS	2	100,00	0	0,00	2
SECRETARIA MUNICIPAL DE SAÚDE DE GOIANIA	1	100,00	0	0,00	1
SECRETARIA MUNICIPAL DE SAÚDE DE ITUMBIARA	3	100,00	0	0,00	3
SECRETARIA MUNICIPAL DE SAÚDE DE LUZIANIA	1	100,00	0	0,00	1
SECRETARIA MUNICIPAL DE SAÚDE DE PETROLINA DE GOIÁS	2	100,00	0	0,00	2
SECRETARIA MUNICIPAL DE SAÚDE DE RIO VERDE	1	100,00	0	0,00	1
SES-GO	0	0,00	29	100,00	29
SEST SUS	1	100,00	0	0,00	1
SGPF	4	100,00	0	0,00	4
SPAIS	1	100,00	0	0,00	1
SUPERINTENDÊNCIA DE VIGILÂNCIA EM SAÚDE	4	100,00	0	0,00	4
SUPRASS	1	100,00	0	0,00	1
TOTAL GERAL	165	25,62	479	74,38	644

Fonte: Sistema Informatizado Ouvidor SUS

Deste total de pendentes, 149 são manifestações que apresentam características de insatisfação: Denúncias, Reclamações e Solicitações, correspondendo a 90,3% das pendências.

Vale ressaltar que o banco de dados em análise fica estático, enquanto o Sistema é dinâmico, podendo sofrer alterações diariamente devido ao fluxo de trabalho do Sistema OuvidorSUS, alterando, assim, o status e/ou o percentual de resposta das demandas.

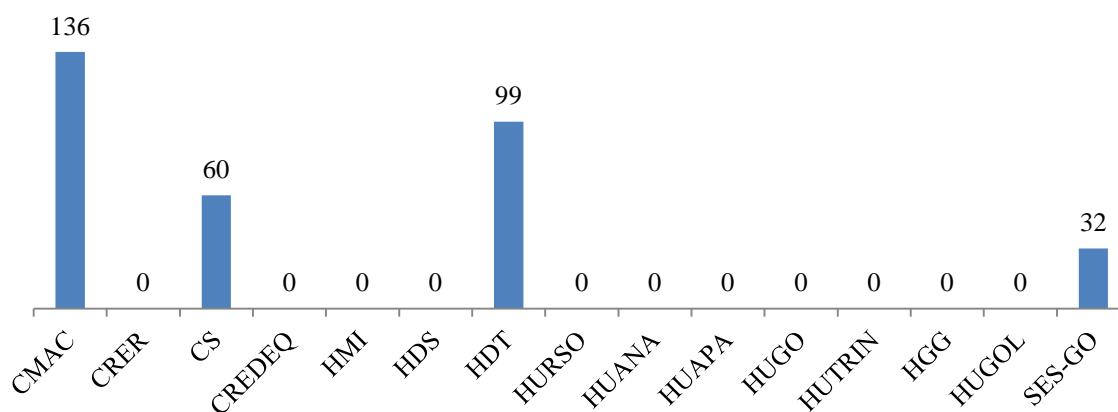
5. Disseminação de informação

As Ouvidorias do SUS/SES-GO tem desempenhado um importante papel de disseminar informações, prestando orientações em saúde e também sobre políticas, programas, campanhas e ações estratégicas pertinentes ao SUS, contribuindo dessa forma para o fortalecimento participativo na gestão da saúde e democratização das informações.

Estas informações são repassadas considerando o banco de dados intitulado Material de Apoio, consolidado pelo Ministério da Saúde, com informações encaminhadas previamente das áreas técnicas da SES/GO. Do total de **636** informações disseminadas, **309** foram referentes à Assuntos não Pertinentes à saúde e **327** informações pertinentes à Saúde. No Gráfico 07, estão dispostas as informações pertinentes à saúde (**327**) disseminadas por unidade de Ouvidoria.

Neste período, além da Ouvidoria SUS/SES-GO, somente o CMAC, CS e HDT apresentaram registros das informações prestadas. A não apresentação de dados relativos à disseminação de informações pode estar relacionada à ausência de registro ou cadastro destas no banco de dados do Sistema OuvidorSUS.

Gráfico 7: Quantidade de Disseminação de Informação por unidade de ouvidoria em dezembro/2017.



Fonte: Sistema Informatizado Ouvidor SUS

Segue detalhamento das informações que foram prestadas pela Ouvidoria Geral do SUS/SES-GO (Tabela 06) e pelas Ouvidorias Descentralizadas (Tabela 07).

Na Ouvidoria SUS/SES-GO, os três tópicos de maior frequência são “Informações referentes a Telefones de Ouvidorias” com **11** registros, “Cartão SUS” com **05** registros, e “Acompanhamento de demandas” com **03** registros.

Tabela 06: Quantidade de informações disseminadas pela Ouvidoria do SUS/SES-GO, dezembro 2017.

INFORMAÇÕES DISSEMINADAS PELA OUVIDORIA SES-GO	TOTAL
TELEFONE DE OUVIDORIAS	11
CARTÃO SUS	5
ACOMPANHAMENTO DE DEMANDAS	3
CONTRATAÇÃO DE SERVIDORES PELAS ORGANIZAÇÕES SOCIAIS	2
GOIÂNIA - AGENDAMENTO DE CONSULTA - 08006461560	2
INFORMAÇÕES SES (TELEFONES E ENDEREÇOS)	2
BANCO DE LEITE HUMANO DO HOSPITAL MATERNO INFANTIL DE GOIÂNIA	1
FARMÁCIA POPULAR - DROGARIAS CONVENIADAS	1
HEMOCENTRO DE GOIÁS	1
ORIENTADO A PROCURAR SERVIÇOS DE SAÚDE	1
ORIENTADO INICIAR ATENDIMENTO NA REDE BÁSICA DO SUS	1
VIGILÂNCIA DE SAÚDE ESTADUAL - 150	1
APARECIDA DE GOIÂNIA - AGENDAMENTO DE CONSULTAS - 08006461590	1
TOTAL GERAL	32

Fonte: Sistema Informatizado Ouvidor SUS

As informações prestadas pelas Ouvidorias Descentralizadas nas Unidades de Saúde da Rede Própria (CMAC, CS, HDT), referem-se, em sua maioria, a orientações sobre a dinâmica de funcionamento das unidades em questão. Segue abaixo, na Tabela 07 as informações que foram disseminadas por estas unidades.

Nas informações disseminadas pela CMAC destacam-se: “Informação sobre judicialização”, “Municípios” e “Abertura de Processo” todos com **17** registros cada. Na unidade de CS, as duas informações que mais se destacaram foram referentes à “Auxílio organização de prontuário” com **31** registros, seguido de “Entrega de pesquisa de satisfação ” com **14**. Já no HDT as informações mais registradas são “Senhas – Confirmação de consulta” com **14** registros, seguido de “Carimba Pedido de Exames”,

“Informações referente a atendimento no Condomínio Solidarietà” e de “Orientado a procurar outro departamento da unidade” todos com **11** registros cada.

Tabela 07: Quantidade de informações disseminadas pelas Ouvidorias Descentralizadas da SES, dezembro/2017.

CENTRAL DE MEDICAMENTOS DE ALTO CUSTO JUAREZ BARBOSA - CMAC	136
INFORMAÇÃO MUNICÍPIOS	17
INFORMAÇÃO SOBRE JUDICIALIZAÇÃO	17
INFORMAÇÃO SOBRE ABERTURA DE PROCESSO	17
INFORMAÇÃO SOBRE RENOVAÇÃO	14
KIT DE HEPATITE B	12
INFORMAÇÃO MEDICLINICA	11
KIT DE ESQUIZOFRENIA	11
DOENÇA DE ALZHEMER	9
INFORMAÇÃO SOBRE DESCENTRALIZAÇÃO	9
INFORMAÇÃO SOBRE DISPENSAÇÃO	9
INFORMAÇÃO SOBRE MEDICAMENTOS NÃO DISPENSADOS PELA CMAC	5
KI FENILCETONÚRIA	4
ARQUIVO TEMPORÁRIO	1
HDT- CONDOMINIO SOLIDARIEDADE	60
AUXILIO ORGANIZAÇÃO DE PRONTUÁRIOS(INTERNAÇÃO)	31
ENTREGA DE PESQUISA DE SATISFAÇÃO	14
INFORMAÇÃO AO USUÁRIO	8
ENTREGA DE PANFLETO E DIVULGAÇÃO DA OUVIDORIA	7
HOSPITAL DE DOENÇAS TROPICAIS - HDT	99
SENHAS - CONFIRMAÇÃO DE CONSULTA	14
CARIMBA PEDIDO DE EXAMES	11
INFORMAÇÕES REFERENTE ATENDIMENTO NO CONDOMÍNIO SOLIDARIEDADE	11
ORIENTADO A PROCURAR OUTRA DEPARTAMENTO DENTRO DA UNIDADE	11
INFORMAÇÃO SOBRE FARMACIA	8
INFORMAÇÃO SOBRE - INICIO TRATAMENTO NO HDT	7
INFORMAÇÃO REFERENTE AGENDA DE MEDICO	5
ORIENTAÇÃO PARA PROCURAR SECRETARIA DO MUNICIPIO	4
SOLICITAÇÃO DE RECEITA	4
ORIENTAÇÃO DEMORA NO ATENDIMENTO	3
ORIENTAÇÃO SOBRE COPIAS DE PRONTUARIO	2
INFORMAÇÕES DE PACIENTES LIBERADOS	2
ORIENTAÇÕES CENTRO DE REFERENCIA DE GOIANIA	2
SOLICITAÇÃO DE ENCAIXE	2
SOLICITAÇÃO DE FRALDAS	2
SOLICITAÇÃO TROCA DE RECEITA	2
SOLICITAÇÃO DE PRESERVATIVO	1
INFORMAÇÃO REFERENTE ALTA DE PACIENTE	1
INFORMAÇÃO REFERENTE ATENDIMENTO EM HANSENIASE	1
ORIENTAÇÃO SOBRE SOLICITAÇÃO DE COPIAS DE EXAMES	1
ORIENTAÇÕES PARA REAGENDAR PACIENTES	1
SOLICITAÇÃO DE ENCAMINHAMENTO	1
INFORMAÇÃO SOBRE VACINAS	1
ORGANIZAÇÃO DAS VOLUNTARIAS DE GOAIS	1
SOLICITAÇÃO DE COPOS PARA O AMBULATORIO	1
Total Geral	295

Fonte: Sistema Informatizado Ouvidor SUS

Apesar de essas informações serem consideradas adjacentes às manifestações, elas apresentam indicativos para avaliar se algumas informações solicitadas não poderiam ser se tornar mais acessíveis ao usuário.

6. Considerações finais

Analisando os resultados referentes ao mês de **DEZEMBRO** de 2017 podemos concluir:

A maioria dos atendimentos realizados corresponde ao registro de demandas (**644**);

- O atendimento **presencial** foi o canal de acesso mais utilizado pelos cidadãos no mês de análise com **343** manifestações registradas, o que corresponde aos resultados do projeto de descentralização;
- As manifestações registradas na unidade da Ouvidoria SUS/SES-GO representam **18,32%** dos registros, já as unidades descentralizadas juntas representam **81,68%** das manifestações registradas. Ressalta-se que não houve registro de manifestação na ouvidoria descentralizada CMAC.
- Das manifestações registradas, os **elogios** foram os mais requisitados, representaram **35,87%** dos registros, seguido das **solicitações** com **32,76%** e **reclamações** **23,6%**;
- Os assuntos mais demandados foram: **GESTÃO** e **ASSISTÊNCIA A SAÚDE**, com **72,98%** e **20,81%** das manifestações registradas, respectivamente;
- No assunto **GESTÃO** os **ELOGIOS** são as mais recorrentes, com **48,72%**, seguido das **RECLAMAÇÕES**, com **29,36%**. No quesito **ASSISTENCIA A SAÚDE** as manifestações referentes a **SOLICITAÇÕES** aparecem com o maior percentual, **92,54%**;
- No referido período a taxa de resposta foi de **74,38%**, o que corresponde a 479 manifestações respondidas, lembra-se que das pendentes grande parte ainda encontram-se **dentro do prazo** vigente de reposta, considerando a análise mensal dos dados bem como o prazo estabelecido pelo Decreto 7903, de 11 de junho de 2013, que estabelece o prazo máximo de 30 dias para resposta de Ouvidoria no Estado de Goiás;

Atenciosamente,



Hardwicken Miranda Vargas

Ouvidor Geral do SUS/SES-GO

Glossário de Conceitos

Denúncia: Relato de irregularidades ou indício na administração ou atendimento por entidade pública ou privada de Saúde/SUS.

Solicitação: Relato que indica insatisfação necessariamente contendo requerimento de atendimento ou acesso às ações e aos serviços de saúde/SUS.

Reclamação: Relato de insatisfação em relação às ações e aos serviços de saúde, sem conteúdo de requerimento.

Informação: Comunicação, instrução ou ensinamento a respeito do sistema de saúde.

Elogio: Satisfação ou agradecimento por atendimento prestado por um serviço do SUS.

Sugestão: Sugestões de ações e campanhas de saúde/SUS.

Disseminação de Informações: é o ato de fornecer informações ao demandante, e funciona, conforme o manual, como um filtro com a finalidade de evitar o registro e tratamento de demandas que possam ser resolvidas através de orientações e esclarecimentos.

Manifestação/Demanda registrada: Toda e qualquer manifestação do cidadão que resulte em número de protocolo no Sistema OuvidorSUS, seja ela : elogio, informação, sugestão, solicitação, reclamação e denúncia.

Manifestações Pendentes: São as demandas que ainda não foram consideradas resolvidas pelo órgão competente e se encontram no Sistema Ouvidor SUS com status de: Nova, Em Análise, Em Análise Interna, Encaminhadas, Reencaminhada e Concluídas.

Manifestações Respondidas/Resolvidas: São demandas que foram consideradas resolvidas pelo órgão competente e satisfatoriamente respondidas quando repassadas para o cidadão. No Sistema OuvidorSUS se encontram com status : Fechadas e Arquivadas.

Demandas inativas: São as demandas canceladas por inconsistências, duplicidade, incompletudes erros etc.