

Relatório Gerencial Abril- 2021



OUVIDORIA

SUS - SISTEMA ÚNICO DE SAÚDE

0800 643 3700

WWW.SAUDE.GO.GOV.BR/OUVIDORIA



SES
Secretaria de
Estado da
Saúde



Ouvidoria Setorial do SUS/SES

Secretário de Estado da Saúde
Ismael Alexandrino Júnior

Ouvidora Setorial do SUS/SES-GO
Erenice dos Santos

Equipes Ouvidoria Setorial do SUS/SES - GO:

Administrativa:

Tania Maria de Maio Leitão
Celia Rocha Pereira Martins

Descentralização:

Aryadna Christiny dos Santos
Marisa Lopes Guimarães

TeleAtendimento:

Aparecida Ribeiro da Costa
Francineide Maia Guedes Xavier
Rosângela Maria de Sá
Joana Cavalcante
Mirialúcia de Rezende Paula
Valderley Maria Moraes

Análise Técnica e Tratamento de Demandas:

Mirian Ribeiro da Silva Miguel
Marcus Vinicius de Moraes Barbosa
Péricles Mendes da Silva Junior
Raimunda Márcia da Silva Resende

Monitoramento e Análise de Dados:

Radya Cristhina de Mesquita Lima

LISTA DE TABELAS

Tabela 1: Números absolutos e relativos das manifestações por classificação e por assuntos em abril/2021	11
Tabela 2:Quantidade de manifestações no assunto “Gestão” classificados por subassuntos.....	12
Tabela 3: Quantidade de manifestações no assunto “Assistência à Saúde” classificada por subassuntos.....	14
Tabela 4: Quantificação das manifestações classificadas como queixosas por ouvidoria de atendimento da manifestação.....	15
Tabela 5: Números absolutos das manifestações respondidas e pendentes por unidade atual de destino, em abril/2021.....	17
Tabela 6: Números absolutos das manifestações queixosas respondidas e pendentes por unidade atual de destino, abril/2021.....	18
Tabela 7:Quantidade de informações disseminadas pela Ouvidoria Geral do SUS/SES-GO, abril/2021.....	20
Tabela 8:Quantidade de informações disseminadas por unidade de Ouvidoria Descentralizada da SES, abril/2021.....	21

LISTA DE GRÁFICOS

Gráfico 1: Proporção de atendimentos da Ouvidoria do SUS em Goiás, abril/2021	07
Gráfico 2:Proporção de manifestações por meios de atendimento em Goiás, abril/2021.....	08
Gráfico 3:Proporção de manifestações nas Ouvidorias do SUS por classificação das demandas em Goiás, abril/2021	09
Gráfico 4:Números absolutos de manifestações por classificação e por origem do atendimento em Goiás, abril/2021.....	10
Gráfico 5:Proporção de manifestações por classificação em Goiás nos assuntos “Gestão” e Assistência à Saúde, abril/2021.....	12
Gráfico 6: Proporção de manifestações respondidas e pendentes em abril/2021.....	16
Gráfico 7:Quantidade de Disseminação de Informação por unidade de ouvidoria atendimento, em abril/2021.....	19

Sumário

1. Introdução.....	5
1.1. Estrutura	5
1.2. Canais de Acesso a Ouvidoria Setorial do SUS-SES/GO.....	5
2. Atendimentos	6
3. Manifestações registradas	7
3.1. Meios de atendimentos e origem das manifestações	8
3.2. Classificação das manifestações	9
3.3. Análise dos assuntos.....	10
4. Índice de resposta	16
5. Disseminação de informação	18
6. Considerações finais.....	21
Glossário de Conceitos	22

1. Introdução

As Ouvidorias do SUS têm por missão viabilizar o direito dos cidadãos de serem ouvidos e terem suas manifestações tratadas adequadamente. A função é intermediar as relações entre os cidadãos e a Administração Pública. Têm a atribuição de receber as manifestações encaminhadas pelos usuários do SUS e levá-las ao conhecimento dos órgãos competentes para devidas providências, constituindo-se, assim, como unidades canalizadoras e intermediadoras.

Entendendo o papel da ouvidoria como importante canal democrático entre os usuários dos serviços de saúde, funcionários e sociedade, procura-se criar uma ponte entre estes, de forma a intermediar as relações entre cidadãos e instituições a serviço da saúde pública. Este relatório tem como objetivo sistematizar e apresentar o perfil das manifestações geradas na Ouvidoria Setorial do SUS/SES e nas ouvidorias descentralizadas em Goiás no mês de abril de 2021.

1.1. Estrutura

A estrutura da rede de Ouvidoria do SUS em Goiás é composta pela Ouvidoria Setorial do SUS/SES-GO e 23 (vinte e três) ouvidorias descentralizadas, sendo 20 (vinte) localizadas em Hospitais e as demais em Centros de Referência e Central de Distribuição de Medicamentos. Essas unidades são compostas por funcionários específicos para a realização desse trabalho, esses podem ser servidores públicos ou terceirizados pelas OS.

1.2. Canais de Acesso a Ouvidoria Setorial do SUS/SES-GO.

A Ouvidoria Setorial do SUS/SES-GO disponibiliza os seguintes canais de acesso para o registro de manifestações pelos usuários:

Portal WEB: (www.saude.go.gov.br);

E-mail: (ouvidoria.saude@goias.gov.br);

Cartas: Enviar carta para o endereço “Avenida Republica Líbano, nº 1875, Qd. 03, Lt. 22/28, Ed. Vera Lúcia, Goiânia-GO, CEP 74115-030”

Telefone: Ligue grátis para 0800 643 3700

Presencial:

Ouvidoria Setorial do SUS/SES-GO:

Avenida Republica do Líbano, nº 1875, Qd. 03, Lt 22/28, Ed. Vera Lúcia, Goiânia-GO, CEP 74115-030;

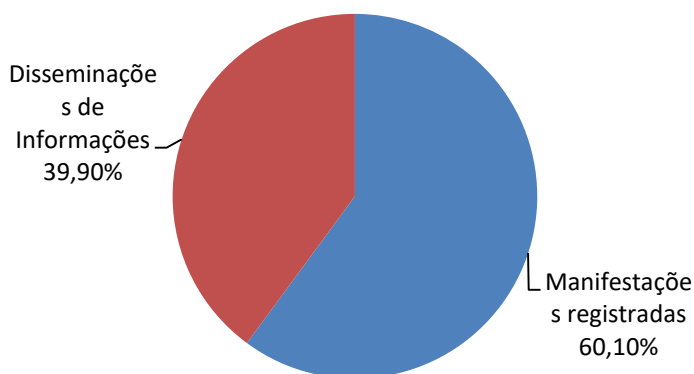
Ouvidorias descentralizadas localizadas em:

Central Estadual de Medicamentos de Alto Custo Juarez Barbosa - CEMAC
Centro Estadual de Reabilitação e Readaptação Dr. Henrique Santillo - CRER
Centro Estadual de Referência em Medicina Integrativa e Complementar - CREMIC
Centro Estadual de Referência e Excelência em Dependência Química – CREDEQ
Centro Estadual de Atenção Prolongada e Casa de Apoio Condomínio Solidariedade – CEAP-SOL
Hospital de Campanha para Enfrentamento ao Coronavírus – HCAMP
Hospital de Dermatologia Sanitária e Reabilitação Santa Marta- HDS
Hospital Estadual de Pirenópolis Ernestina Lopes Jaime – HEELJ/SES
Hospital Estadual de Doenças Tropicais Dr. Anuar Auad - HDT
Hospital Estadual Materno Infantil Dr. Jurandir do Nascimento - HMI
Hospital Estadual de Urgências da Região Sudoeste Dr. Albanir Faleiros Machado - HURSO
Hospital Estadual de Urgências de Anápolis Dr. Henrique Santillo - HUANA
Hospital Estadual de Urgências de Aparecida de Goiânia Cairo Louzada - HUAPA
Hospital Estadual de Urgências de Goiânia Dr. Valdemiro Cruz - HUGO
Hospital Estadual de Urgências de Trindade Walda Ferreira dos Santos- HUTRIN
Hospital Estadual Geral de Goiânia Dr. Alberto Rassi - HGG
Hospital Estadual de Urgências da região Noroeste de Goiânia Gov. Otavio Lage de Siqueira – HUGOL
Hospital Estadual e Maternidade Nossa Senhora de Lourdes –HEMNSL
Hospital Regional de Luziânia
Hospital Regional São Luís de Montes Belos – HRSLMB/SES
Hospital Regional de Formosa – HRF/SES
Hospital Regional Estadual de Itumbiara São Marcus
Policlínica Regional de Posse

2. **Atendimentos**

Os dados estatísticos informados neste relatório referem-se ao período de 01/04/2021 a 30/04/2021, os quais foram extraídos do banco de dados do Sistema Informatizado OuvidorSUS e enviados à Ouvidoria Setorial do SUS-SES-GO pelo DOGES (Departamento de Ouvidoria Geral do SUS/MS) em **05/05/2021**. No total foram contabilizados **2049** atendimentos realizados pela Ouvidoria Setorial do SUS/SES-GO e rede de Ouvidorias Descentralizadas da SES, dos quais **04** foram considerados como manifestações inativas, portanto foi contabilizado um total de **2045** atendimentos. Desse total, **816 (39,90%)** são classificadas como disseminação de informações e **1229 (60,10%)** como manifestações registradas e ativas.

Gráfico 1: Proporção de atendimentos das Ouvidorias do SUS/SES-GO, Abril/2021.



Fonte: Sistema Informatizado Ouvidor SUS

3. Manifestações Registradas

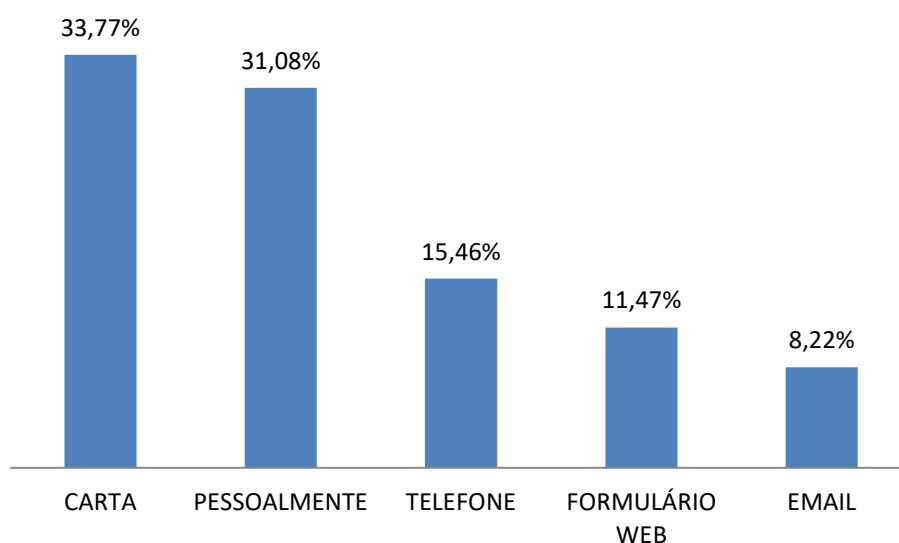
As manifestações registradas são protocoladas pelos cidadãos nas Ouvidorias e podem ser acompanhadas posteriormente pelo usuário através do número de protocolo. Após o devido acolhimento e escuta ao cidadão, são registradas, analisadas, classificadas, tipificadas e encaminhadas para a rede de ouvidorias e parceiros pela equipe técnica, que acompanha o desenrolar até o retorno ao cidadão e a finalização das manifestações; com objetivo de assegurar o equilíbrio e a qualidade, seguindo os princípios e diretrizes do SUS. Baseado nessa breve roteirização pela qual as manifestações registradas percorrem, essa seção irá estratificar e apresentar as manifestações de acordo com o meio pelo qual foi registrada, a unidade a que se referem à classificação e tipificação.

Portanto, para essa análise, a partir das informações disponibilizadas pela Ouvidoria Setorial do SUS/SES-GO juntamente com as Ouvidorias descentralizadas, coletadas por meio dos principais canais de atendimento disponíveis, registraram no respectivo mês um total de **1229** manifestações.

3.1. Meios de atendimentos e origem das manifestações

Os meios de atendimentos disponíveis são: carta, e-mail, formulário web, registros realizados pessoalmente ou por telefone. O meio de contato mais utilizado pelos usuários nas Ouvidorias do SUS do Estado de Goiás foi o atendimento via carta (415 manifestações), seguido pelo presencial (382 manifestações), telefone (190 manifestações), formulário web (141 manifestações), e via e-mail (101 manifestações) conforme demonstrado percentualmente no Gráfico 02.

Gráfico 2: Proporção de manifestações por meios de atendimento em Goiás em Abril/2021.



Fonte: Sistema Informatizado Ouvidor SUS

A rede de ouvidoria do SUS/SES-GO trabalhado neste relatório é composta por **24** unidades de ouvidoria, sendo 21 unidades descentralizadas localizadas em hospitais, 01 Centro de Readaptação e Reabilitação, 01 Central de Medicamento de Alto Custo, 01 Centro Estadual de Referência em Medicina Integrativa e Complementar e a Ouvidoria Setorial do SUS/SES-GO.

As manifestações registradas na unidade da Ouvidoria Setorial do SUS/SES-GO representam 21,40% dos registros, e as registradas nas unidades descentralizadas representam 78,60%.

O canal de entrada de maior representatividade é relativo às manifestações registradas via carta, representando 33,77% (415) dos registros, estando neste quesito às informações concentradas nas **unidades descentralizadas**. As manifestações registradas via carta ocorreram conforme frequência nas seguintes unidades: CREDEQ (com **268** manifestações registradas), HDT (**47**), CEAP-SOL (**45**), HUGOL (**33**), HUANA (**18**), HUTRIN (**03**) e HCAMP-GOIÂNIA (**01**).

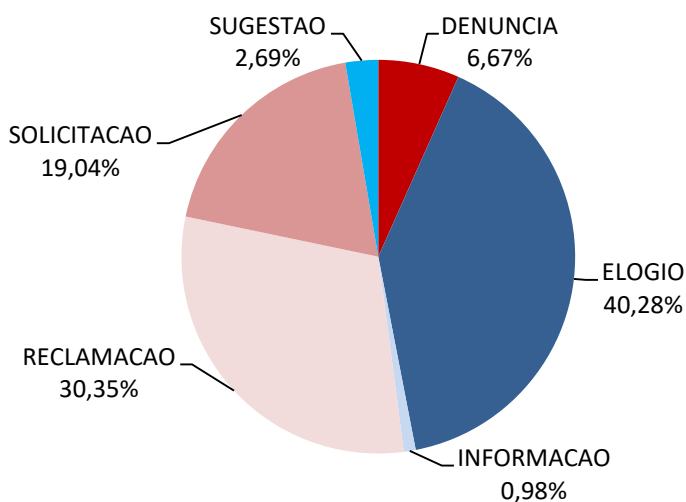
O canal de entrada do tipo carta, corresponde ao formulário interno de avaliação utilizado nas unidades descentralizadas, e que em virtude de limitação técnica do sistema OuvidorSUS e orientação do DOGES são tabuladas desta maneira.

A Ouvidoria Setorial do SUS/SES-GO continua com o papel de referência de ouvidoria, principalmente nos meios de atendimentos: telefone, formulário web e e-mail.

3.2. Classificação das manifestações

As demandas podem ser classificadas em seis categorias: **elogio, informação, sugestão, solicitação, reclamação e denúncia**. Considerando as manifestações acolhidas na Ouvidoria Setorial do SUS/SES-GO e nas unidades de Ouvidorias descentralizadas da SES no referido período observa-se que **ELOGIO** foi o tipo mais demandado, com **495** manifestações, seguido de **RECLAMAÇÃO** com **373** e **SOLICITAÇÃO** com **234** manifestações, respectivamente. Com números menos expressivos, aparecem em sequência **Denúncia (82)**, **Sugestão (33)**, e **Informação (12)**, as proporções são apresentadas no Gráfico 3.

Gráfico 3: Proporção de manifestações nas Ouvidorias do SUS/SES-GO por classificação, abril 2021.



Fonte: Sistema Informatizado Ouvidor SUS

A ouvidoria tem entre seus princípios ser um meio de comunicação e espaço para manifestação dos usuários dos serviços públicos em saúde com o intuito de, a partir dessas, poder aperfeiçoar os serviços ofertados pelo SUS e conseqüentemente as unidades de serviço de saúde que os disponibilizam. Considerando a natureza das manifestações houve destaque em proporção das classificadas como ELOGIO,

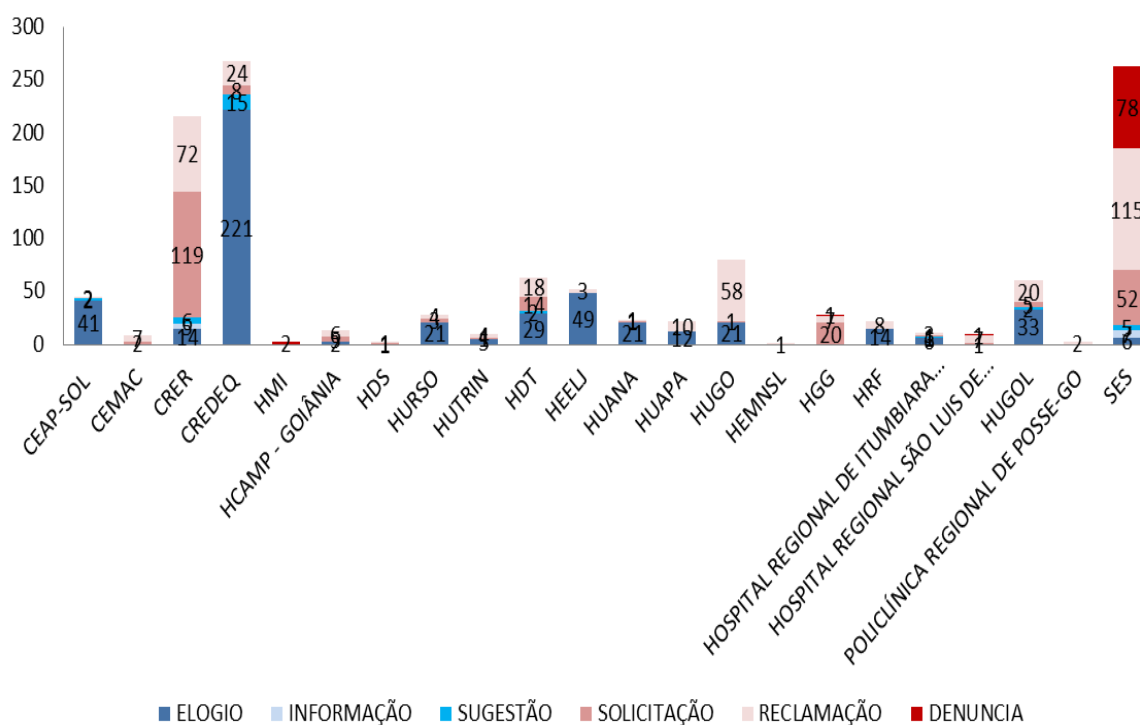
representando 40,28% do total das manifestações registradas no período de análise do relatório.

O Gráfico 4 apresenta a decomposição das manifestações registradas entre elogio, informação, sugestão, solicitação, reclamação e denúncia em relação à unidade de origem. As unidades que mais receberam as manifestações classificadas como ELOGIO foram: CREDEQ (221), HEELJ (49), CEAP-SOL (41), HUGOL (33), HDT (29), HURSO (21), HUGO (21), HUANA (21), CRER (14), HRF (14), HUAPA (12), HOSPITAL REGIONAL DE ITUMBIARA SÃO MARCOS (06), SES (06), HUTRIN (05), e HCAMP-GOIÂNIA (02). As unidades com alto volume de manifestações de elogios têm apresentado baixas manifestações nos outros segmentos classificatórios.

Em outras ouvidorias nota-se menor participação de elogios e maiores manifestações das outras classificações. Em relação as solicitações e reclamações nota-se participação destas classificações em várias unidades.

Conforme informações contidas no Gráfico 4, destaca-se a decomposição da unidade de Ouvidoria Setorial.

Gráfico 4: Números absolutos de manifestações por classificação e por origem do atendimento da rede de Ouvidorias do SUS/SES-GO, abril/2021.



Fonte: Sistema Informatizado Ouvidor SUS

3.3 Análise dos Assuntos

Para melhoria do processo de trabalho das ouvidorias, o DOGES adotou um Manual de Tipificação, em que são categorizadas as manifestações acolhidas de acordo com os assuntos/subassuntos.

Os assuntos mais manifestados na Tabela 1 foram: **Gestão**, seguido pela **Assistência à Saúde**.

Gestão: Abordam situações que envolvem o gerenciamento necessário para o funcionamento do Sistema Único, incluindo neste âmbito a responsabilidade das esferas de governo que por meio da habilitação de gestão assumiram compromisso de garantir e aperfeiçoar o funcionamento do sistema de saúde.

Assistência à Saúde: Compreende o rol das demandas que abordam a necessidade de procedimentos médicos em todos os níveis de complexidade (área ambulatorial e hospitalar), abarcando igualmente o tratamento domiciliar. Cabe também tipificar nesse assunto as demandas de transplantes de órgão, conforme orientações específicas neste manual.

Tabela 1: Números absolutos e relativos das manifestações por assuntos e por classificação em abril/2021.

Assuntos	Classificação						Freq. Abs.	Freq. Rel.
	Denúncia	Solicitação	Reclamação	Informação	Sugestão	Elogio		
GESTÃO	35	73	273	3	26	494	904	73,56%
ASSISTÊNCIA À SAÚDE	1	128	14	3	3		149	12,12%
VIGILÂNCIA EM SAÚDE	20	13	28	4	4		69	5,61%
ASSISTÊNCIA FARMACÊUTICA		4	36	1			41	3,34%
VIGILÂNCIA SANITÁRIA	22						27	2,20%
SEM TIPIFICAÇÃO	1	9	8				18	1,46%
PRODUTOS PARA SAÚDE/CORRELATOS		5	2				7	0,57%
ESTRATÉGIA DE SAÚDE DA FAMÍLIA (ESF)			4				4	0,33%
FINANCEIRO	3						3	0,24%
COMUNICAÇÃO		1	1				2	0,16%
OUVIDORIA DO SUS			1			1	2	0,16%
ALIMENTO			1				1	0,08%
SAMU			1				1	0,08%
TRANSPORTE				1			1	0,08%
Total geral	82	233	369	12	33	495	1229	100,00%

Fonte: Sistema Informatizado Ouvidor SUS

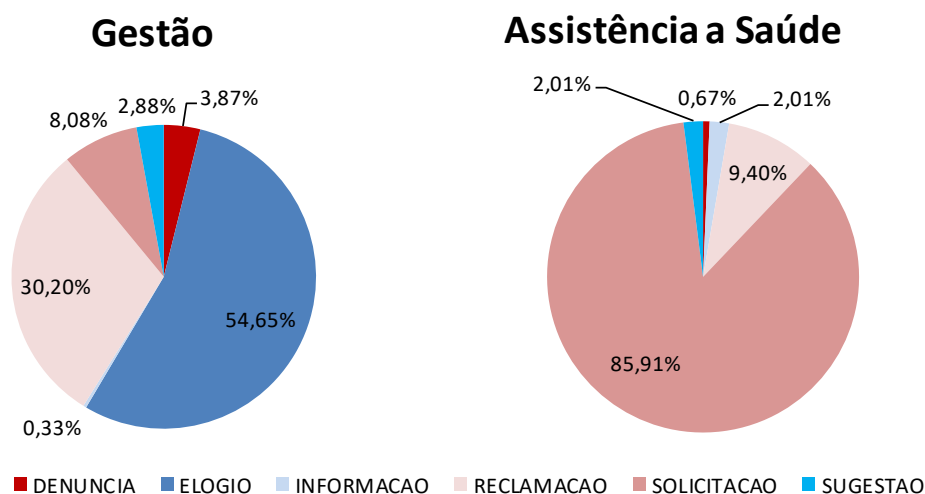
* ESTRATÉGIA DE SAÚDE DA FAMÍLIA/ PROGRAMA DE AGENTES COMUNITÁRIOS DE SAÚDE

O assunto de maior concentração de manifestações foi relacionado à Gestão, seguido pela Assistência à Saúde, entre os demais assuntos categorizados apresentam um elevado intervalo em relação a esses dois primeiros. O assunto Gestão corresponde a 73,56% dos assuntos tratados nas manifestações registradas, totalizando 904 manifestações. Dessas, 494 manifestações são elogios, ou seja, 54,65% das manifestações relacionadas à Gestão são elogios, enquanto as classificações de denúncia, solicitação e reclamação, sugestão e informação, juntas, correspondem a 45,35% das manifestações relacionadas ao assunto gestão (Gráfico 5). Chama atenção

que os elogios predominem aos demais segmentos relacionados às queixas. Destaca-se ainda que “Gestão” concentra a maioria das manifestações relacionadas à denúncia.

O segundo assunto mais demandado relaciona-se à Assistência à Saúde, em que as manifestações classificadas como solicitações aparecem como o maior percentual desse assunto, correspondendo a 85,91%.

Gráfico 5: Proporção de manifestações por classificação registradas pela rede de Ouvidorias do SUS /SES-GO nos Assuntos: **Gestão e Vigilância em Saúde**, abril/2021.



Fonte: Sistema Informatizado Ouvidor SUS

A seguir é apresentado, dentro dos dois assuntos mais destacados, a distribuição das manifestações mais relacionadas por subassuntos 1 e 2, o que permite visualizar pontos mais específicos destas manifestações. No que se refere aos subassuntos relacionados à Gestão, estes foram distribuídos conforme classificação (Tabela 2). As manifestações tipificadas no assunto Assistência à Saúde em sua maioria abordam a necessidade de procedimentos; sendo que grande parte dos subassuntos são classificados conforme o Manual de tipificação exclusivamente como Solicitação. Na Tabela 3 serão apresentados somente os subassuntos mais predominantes, relacionados à Assistência à Saúde.

Tabela 2: Quantidade de manifestações no assunto “Gestão” por subassuntos e Classificação.

SubAssunto 1	Classificação	Gestão		Total	
		SubAssunto 2			
Documentos	Reclamacao	Laudo		1	
		Outros		1	
		Prontuário		7	
		Resultado de exame		32	
	Solicitacao				1
		Cópia de exames		1	
		Laudo		4	
		Outros		14	
		Prontuário		3	
		Relatório médico		2	
		Resultado de exame		22	
		Documentos Total			89
	Estabelecimento de saúde	Denuncia	Desaparecimento de pertences		1
			Dificuldade de acesso		2
Outros				5	
Elogio		Alimentação		4	
		Espaço físico		1	
		Rotinas/protocolos de unidade de saúde		64	
Informacao		Dificuldade de acesso		1	
		Rotinas/protocolos de unidade de saúde		1	
Reclamacao		Acompanhante para maior de 60 anos de idade		1	
		Alimentação		11	
		Demora no atendimento		1	
		Desaparecimento de pertences		1	
		Dificuldade de acesso		32	
		Espaço físico		1	
		Horário de funcionamento		2	
		Interrupção dos serviços		2	
		Outros		10	
		Rotinas e protocolos		2	
		Rotinas/protocolos de unidade de saúde		26	
		Solicitacao	Alimentação		1
			Interrupção dos serviços		1
			Outros		3
Rotinas e protocolos				1	
Sugestao		Rotinas/protocolos de unidade de saúde		6	
		Alimentação		4	
		Implantação de setor/serviço/unidade de saúde		1	
		Outros		4	
		Rotinas/protocolos de unidade de saúde		13	
Estabelecimento de saúde Total				202	
Recursos humanos		Denuncia	Exercício ilegal da profissão		2
			Falta de profissional		1
			Insatisfação		8
	Nepotismo			3	
	Pagamento ao trabalhador da saúde			1	
	Trabalhador em saúde			9	
	Satisfação			425	
	Elogio	Outros		1	
				1	
	Reclamacao	Falta de profissional		6	
		Insatisfação		120	
		Outros		1	
		Pagamento ao trabalhador da saúde		1	
		Trabalhador em saúde		6	
		Solicitacao	Falta de profissional		3
			Insatisfação		4
			Não especificado		1
			Outros		4
			Pagamento ao trabalhador da saúde		1
			Trabalhador em saúde		1
			Outros		2
		Sugestao	Trabalhador em saúde		1
					1
Recursos Humanos Total			603		
Subtotal			894		
Demais Assuntos Registrados			10		
	Total Geral		904		

Fonte: Sistema Informatizado Ouvidor Sus

Tabela 3: Quantidade de manifestações no assunto “Assistencia à Saúde” por Subassuntos.

Assistência à Saúde				
SubAssunto 1	Classificação	SubAssunto 2	Total	
Cirurgia	Denuncia	Não especificado	1	
	Reclamacao	Ortopédica	6	
		Cabeça e pescoço	1	
	Solicitacao	Ortopédica	8	
		Geral	1	
		Oftalmológica	1	
Cirurgia Total			18	
Consulta/atendimento/tratamento	Informacao	Não especificado	2	
	Reclamacao	Sem tipificação	1	
		Cirurgião geral	1	
		Cirurgião de cabeça e pescoço	1	
		Não especificado	1	
		Psiquiatria	1	
		Solicitacao	Ortopedia e traumatologia	21
			Neurologia	18
			Fisiatria	11
			Cardiologia	4
			Otorrinolaringologia	4
			Reumatologia	4
	Angiologia		3	
	Não especificado		3	
	Cirurgião geral		2	
	Fisioterapia		2	
	Ginecologia e obstetrícia		2	
	Infectologia		2	
	Oncologia		2	
	Proctologia		2	
	Urologia		2	
	Cirurgião neurológico (neurocirurgia)		1	
	Cirurgião torácico		1	
	Endocrinologia e metabologia		1	
	Multidisciplinar		1	
	Nutrição	1		
	Outros	1		
	Pneumologia	1		
	Psicologia	1		
	Psiquiatria	1		
	Sugestao	Fisiatria	1	
		Neurologia	1	
Ortopedia e traumatologia		1		
Consulta/atendimento/tratamento Total			101	
Subtotal			119	
Demais Assuntos Registrados			21	
Total Geral			140	

Fonte: Sistema Informatizado Ouvidor SUS

Sobre o assunto Assistência à Saúde, observa-se que pelas tipificações do Subassunto 2 o termo mais recorrente continua relacionado à Ortopedia no assunto Cirurgia e no assunto Consulta/Atendimento/Tratamento, podendo indicar uma dificuldade do SUS no Estado de Goiás em atender essas especialidades.

Entendendo o papel da Ouvidoria SUS como um ambiente democrático para os usuários, sociedade civil e os próprios servidores se manifestarem quanto aos seus anseios diante dos serviços de saúde, nos próximos gráficos e tabelas tentaremos especificar as manifestações queixosas como forma de explanar e expor quais os principais pontos/ problemas encontrado pelos usuários ao utilizarem o SUS. Serão trabalhadas as queixas, entendidas como manifestações que caracterizam algum grau de insatisfação ou dificuldade no uso dos serviços de saúde, e se enquadram neste perfil as manifestações referentes às Denúncias, Reclamações e Solicitações.

Assim, iniciamos essa parte retomando o Gráfico 4, no tópico classificação de manifestações, o qual aponta que algumas unidades têm altos índices de elogios e solicitações em predominância, enquanto outras apresentam diferentes níveis de queixas, ressaltando que parte significativa das manifestações consideradas como queixas (Denúncias, Reclamações e Solicitações) são realizadas na Ouvidoria Setorial do SUS/SES-GO. Nesse sentido, nos perguntamos quais são essas manifestações que apresentam características de insatisfação, qual a tipologia e onde estão localizadas dentro da rede.

A Tabela 4 apresenta as manifestações queixosas, aqui consideradas as Denúncias, Reclamações e Solicitações. Nota-se que 95,12% das denúncias, 30,83% das reclamações e 22,22% das solicitações são realizadas na unidade de ouvidoria da Secretaria Estadual de Saúde, considerada Ouvidoria Setorial do SUS.

Tabela 4: Quantificação das manifestações classificadas como queixosas por ouvidoria da rede de Ouvidorias do SUS/SES-GO.

Ouvidoria de Atendimento Demanda	Classificação das Queixas			Total Geral
	DENUNCIA	RECLAMACAO	SOLICITACAO	
CEAP-SOL		2		2
CEMAC		7	2	9
CRER		72	119	191
CREDEQ		24	8	32
HMI	2			2
HCAMP - GOIÂNIA		6	5	11
HDS		1	1	2
HURSO		4	3	7
HUTRIN		4	1	5
HDT		18	14	32
HEELJ		3		3
HUANA		1	1	2
HUAPA		10		10
HUGO		58	1	59
HEMNSL		1		1
HGG	1	7	20	28
HRF		8		8
HOSPITAL REGIONAL DE ITUMBIARA SÃO MARCOS		3	1	4
HOSPITAL REGIONAL SÃO LUIS DE MONTES BELOS	1	7	1	9
POLICLÍNICA REGIONAL DE POSSE-GO		2		2
HUGOL		20	5	25
SES	78	115	52	245
Total Geral	82	373	234	689

Fonte: Sistema Informatizado Ouvidor SUS

Todas as manifestações sejam elas consideradas de caráter queixoso ou não registradas nas Ouvidorias descentralizadas do SUS/SES-GO, são respondidas

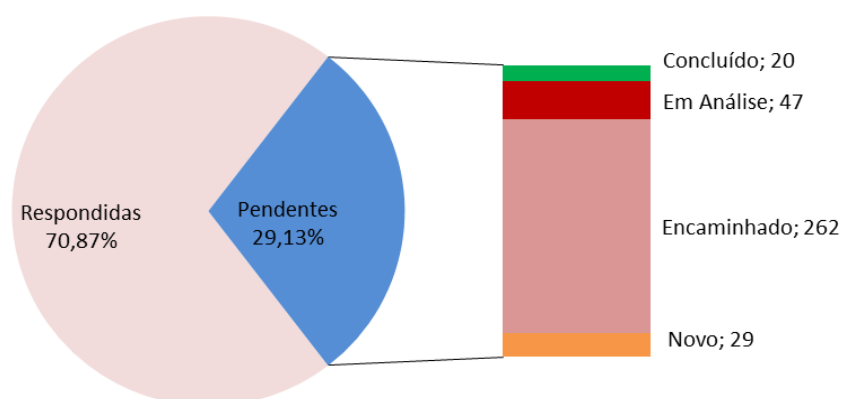
diretamente pelas unidades que compõe a sub-rede. Na Ouvidoria Setorial do SUS/SES-GO, pode-se realizar o registro de manifestações sobre qualquer unidade que atenda o SUS no Estado de Goiás e as mesmas são encaminhadas para as unidades/órgãos responsáveis pela elaboração das respostas.

4. Índice de resposta

As manifestações recebidas pelas ouvidorias seguem um fluxo de processo: são classificadas, tipificadas e encaminhadas para as áreas técnicas pertinentes com a intenção de ao fim terem sanado as questões demandadas nas manifestações. Nesta seção será realizada uma análise do índice de resposta, considerando o status da manifestação (situação em que ela se encontra no Sistema OuvidorSUS). Considera-se como Respondidas as manifestações que se encontram com o status de fechadas ou arquivadas, e Pendentes as que estão com os seguintes status: novas, encaminhadas, reencaminhadas, em análise, em análise interna e concluídas. As manifestações concluídas são aquelas que foram analisadas e respondidas pelo órgão competente, apesar do caráter de finalizada, somente serão fechadas, se os manifestantes considerarem como satisfatoriamente respondidas.

Das manifestações inseridas no Sistema OuvidorSUS referentes ao mês de abril/2021, **871** foram respondidas, enquanto **358** estão em situação pendente. O Gráfico 6 demonstra o percentual e decomposição das categorias relacionadas ao status.

Gráfico 6: Proporção de manifestações respondidas e pendentes em abril/2021.



Manifestações Respondidas: Fechadas e Arquivadas.

Manifestações Pendentes: Novas, Encaminhadas, Reencaminhadas, Em Análise, Em Análise Interna e Concluídas.

Fonte: Sistema Informatizado Ouvidor SUS

O total de manifestações pendentes/respondidas foi distribuído quantitativamente pelas diversas Unidades da Rede na Tabela 05, nota-se que várias unidades possuem 100% de manifestações caracterizadas como pendentes.

Tabela 5: Números absolutos e relativos das manifestações respondidas e pendentes por unidade atual de destino, em abril/2021.

Unidade	Pendentes		Respondidas		Total
	NºAbs.	Freq. Rel.	Nº Abs.	Freq. Rel.	
CEAP-SOL	0	0,00%	45	100,00%	45
CEMAC	12	66,67%	6	33,33%	18
CRER	65	30,09%	151	69,91%	216
CORONA VÍRUS - OUVIDORIA SES/GO	1	100,00%	0	0,00%	1
CREDEQ	0	0,00%	268	100,00%	268
GERÊNCIA DE GESTÃO E DESENVOLVIMENTO DE PESSOAS	1	100,00%	0	0,00%	1
GERÊNCIA DE VIGILÂNCIA AMBIENTAL E SAÚDE DO TRABALHADOR - GVAST	2	100,00%	0	0,00%	2
HOSPITAL REGIONAL DE FORMOSA DR.CESAR SAAD FAYAD - HRF	23	100,00%	0	0,00%	23
GABINETE	2	100,00%	0	0,00%	2
HDS	2	66,67%	1	33,33%	3
HDT	2	3,17%	61	96,83%	63
HEELJ	1	1,92%	51	98,08%	52
HGG	0	0,00%	25	100,00%	25
HMI	6	100,00%	0	0,00%	6
HCAMP - GOIÂNIA	0	0,00%	12	100,00%	12
HUTRIN	0	0,00%	9	100,00%	9
HOSPITAL REGIONAL DE LUZIANIA	1	100,00%	0	0,00%	1
HOSPITAL DAS CLINICAS - HC	1	100,00%	0	0,00%	1
HOSPITAL REGIONAL DE ITUMBIARA SÃO MARCOS	2	16,67%	10	83,33%	12
HOSPITAL REGIONAL SÃO LUIS DE MONTES BELOS	5	55,56%	4	44,44%	9
HUANA	1	4,35%	22	95,65%	23
HUAPA	0	0,00%	22	100,00%	22
HEMNSL	0	0,00%	1	100,00%	1
HURSO	0	0,00%	28	100,00%	28
HUGO	59	71,08%	24	28,92%	83
HUGOL	15	25,00%	45	75,00%	60
OUTRAS SMS	28	100,00%	0	0,00%	28
OUVIDORIA-GERAL DO SUS - OUVSUS/DINTEG/MS	1	100,00%	0	0,00%	1
POLICLÍNICA POSSE	2	100,00%	0	0,00%	2
REGIONAIS	26	100,00%	0	0,00%	26
SAIS	3	100,00%	0	0,00%	3
SANTA CASA DE MISERICORDIA DE GOIÂNIA	1	100,00%	0	0,00%	1
SEÇÃO DE APOIO DIAGNÓSTICO	3	100,00%	0	0,00%	3
SES	7	7,53%	86	92,47%	93
SGI	7	100,00%	0	0,00%	7
SUBSECRETARIA DE SAÚDE	2	100,00%	0	0,00%	2
SUPER	6	100,00%	0	0,00%	6
SUPERINTENDÊNCIA DA ESCOLA DE SAÚDE DE GOIÁS	2	100,00%	0	0,00%	2
SUPERINTENDÊNCIA DO COMPLEXO REGULADOR EM SAÚDE DE GOIÁS	4	100,00%	0	0,00%	4
SUPERVISÃO DE ENFERMAGEM	1	100,00%	0	0,00%	1
VIGILÂNCIA EM SAÚDE	1	100,00%	0	0,00%	1
VIGILÂNCIA SANITÁRIA	1	100,00%	0	0,00%	1
SMS GOIANIA	36	100,00%	0	0,00%	36
SUVISA	26	100,00%	0	0,00%	26
	358	29,13%	871	70,87%	1229

Fonte: Sistema Informatizado Ouvidor SUS

Outra perspectiva pertinente é sobre a situação das manifestações especificadas como queixosas, ou seja, denúncias, reclamações e solicitações, em que há o aumento da proporção de manifestações pendentes em comparação à totalidade das manifestações (Tabela 5). Outrossim, as manifestações pendentes representam 29,13% (Tabela 5), e quando mantidas apenas as manifestações queixosas essa proporção vai

para 47,46% (Tabela 6), demonstrando que há uma maior dificuldade na resolubilidade desse grupo.

Tabela 6: Números absolutos e relativos das manifestações queixosas respondidas e pendentes por unidade atual de destino, abril/2021.

Unidade	Pendentes		Respondidas		Total
	NºAbs.	Freq. Rel.	Nº Abs.	Freq. Rel.	
CEAP-SOL	0	0,00%	2	100,00%	2
CEMAC	11	64,71%	6	35,29%	17
CRER	63	32,98%	128	67,02%	191
CORONAVÍRUS - OUVIDORIA SES/GO	1	100,00%	0	0,00%	1
CREDEQ	0	0,00%	32	100,00%	32
GERÊNCIA DE GESTÃO E DESENVOLVIMENTO DE PESSOAS	1	100,00%	0	0,00%	1
GERÊNCIA DE VIGILÂNCIA AMBIENTAL E SAÚDE DO TRABALHADOR - GVAST	2	100,00%	0	0,00%	2
HOSPITAL REGIONAL DE FORMOSA DR.CESAR SAAD FAYAD - HRF	9	100,00%	0	0,00%	9
GABINETE	2	100,00%	0	0,00%	2
HDS	1	50,00%	1	50,00%	2
HDT	1	3,13%	31	96,88%	32
HEELJ	1	33,33%	2	66,67%	3
HGG	0	0,00%	25	100,00%	25
HMI	6	100,00%	0	0,00%	6
HCAMP - GOIÂNIA	0	0,00%	10	100,00%	10
HUTRIN	0	0,00%	4	100,00%	4
HOSPITAL REGIONAL DE LUZIANIA	1	100,00%	0	0,00%	1
HOSPITAL DAS CLINICAS - HC	1	100,00%	0	0,00%	1
HOSPITAL REGIONAL DE ITUMBIARA SÃO MARCOS	2	40,00%	3	60,00%	5
HOSPITAL REGIONAL SÃO LUIS DE MONTES BELOS	5	55,56%	4	44,44%	9
HUANA	1	50,00%	1	50,00%	2
HUAPA	0	0,00%	10	100,00%	10
HEMNSL	0	0,00%	1	100,00%	1
HURSO	0	0,00%	7	100,00%	7
HUGO	58	95,08%	3	4,92%	61
HUGOL	13	52,00%	12	48,00%	25
OUTRAS SMS	26	100,00%	0	0,00%	26
POLICLÍNICA POSSE	2	100,00%	0	0,00%	2
REGIONAIS	26	100,00%	0	0,00%	26
SAIS	3	100,00%	0	0,00%	3
SANTA CASA DE MISERICORDIA DE GOIÂNIA	1	100,00%	0	0,00%	1
SEQÃO DE APOIO DIAGNÓSTICO	3	100,00%	0	0,00%	3
SES	7	8,05%	80	91,95%	87
SGI	6	100,00%	0	0,00%	6
SUBSECRETARIA DE SAÚDE	2	100,00%	0	0,00%	2
SUPER	6	100,00%	0	0,00%	6
SUPERINTENDÊNCIA DA ESCOLA DE SAÚDE DE GOIÁS	2	100,00%	0	0,00%	2
SUPERINTENDÊNCIA DO COMPLEXO REGULADOR EM SAÚDE DE GOIÁS	3	100,00%	0	0,00%	3
SUPERVISÃO DE ENFERMAGEM	1	100,00%	0	0,00%	1
VIGILÂNCIA EM SAÚDE	1	100,00%	0	0,00%	1
VIGILÂNCIA SANITÁRIA	1	100,00%	0	0,00%	1
SMS GOIANIA	36	100,00%	0	0,00%	36
SUVISA	22	100,00%	0	0,00%	22
	327	47,46%	362	52,54%	689

Fonte: Sistema Informatizado Ouvidor SUS

Vale ressaltar que o banco de dados em análise fica estático, enquanto o Sistema é dinâmico, podendo sofrer alterações diariamente devido ao fluxo de trabalho do Sistema OuvidorSUS, alterando, assim, o status e/ou o percentual de resposta das demandas.

5. Disseminação de informação

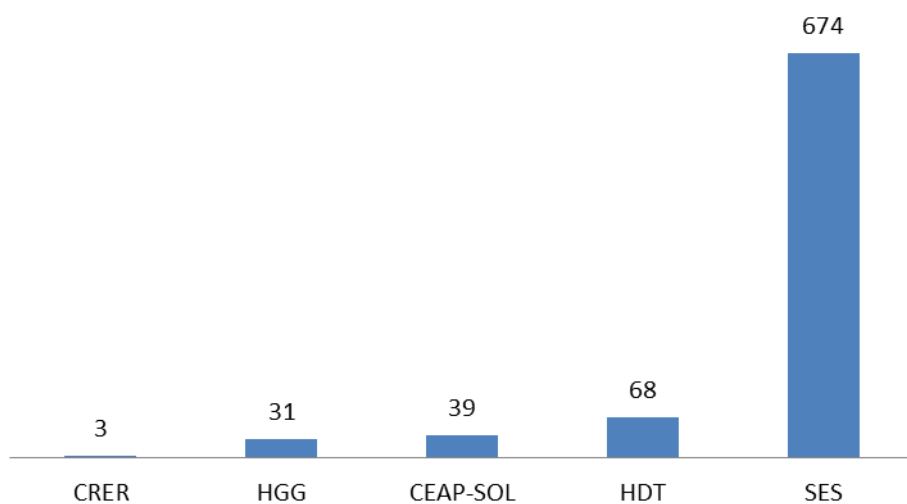
As Ouvidorias do SUS/SES-GO tem desempenhado um importante papel de disseminar informações, prestando orientações em saúde e também sobre políticas,

programas, campanhas e ações estratégicas pertinentes ao SUS, contribuindo dessa forma para o fortalecimento participativo na gestão da saúde e democratização das informações.

Estas informações são repassadas considerando o banco de dados intitulado Material de Apoio, consolidado por cada Ouvidoria, com informações específicas. Foram disseminadas **815 informações pertinentes à Saúde**. Estão dispostas no Gráfico 07 somente as **informações pertinentes à saúde** quantitativamente por unidade de Ouvidoria .

Neste período, além da Ouvidoria Setorial do SUS/SES-GO, somente HDT, HGG, CRER e CEAP-SOL apresentaram registros das informações prestadas. A não apresentação de dados relativos à disseminação de informações pode estar relacionada à ausência de registro ou cadastro destas no banco de dados do Sistema OuvidorSUS.

Gráfico 7: Quantidade de Disseminação de Informação por unidade de ouvidoria em abril/2021.



Fonte: Sistema Informatizado Ouvidor SUS

Segue detalhamento das informações que foram prestadas pela Ouvidoria Setorial do SUS/SES-GO (Tabela 07) e pelas Ouvidorias Descentralizadas (Tabela 08).

Na Ouvidoria Setorial do SUS/SES-GO, o tópico de maior frequência foi “Vacinação – COVID-19 - Orientações” com 207 registros, seguido de “Telefones SMS Goiânia” com 133 registros.

Tabela 07: Quantidade de informações disseminadas pela Ouvidoria Setorial do SUS/SES-GO, abril/2021.

Material de Apoio	Total
VACINAÇÃO - COVID-19 - ORIENTAÇÕES	207
TELEFONES SMS GOIANIA	133
TELEFONE OUVIDORIAS	112
INFORMAÇÕES	100
ORIENTAÇÕES CORONA VÍRUS	28
ACOMPANHAMENTO DE DEMANDAS	23
TELEFONES SMS APARECIDA DE GOIÂNIA	22
CARTÃO SUS	13
CMAC	7
TELEFONES DA SES	7
INFORMAÇÕES SOBRE DEMANDAS REGISTRADAS NA OUVIDORIA	4
INFLUENZA/H1N1	4
TELEFONE	2
FARMÁCIA POPULAR	2
VIGILÂNCIA	2
COMPLEXO REGULADOR ESTADUAL 3201-6444/3201-6450	1
GOVERNO ITINERANTE - ORIENTAÇÕES	1
HOSPITAL DE URGÊNCIA DE TRINDADE 62-3506-7038,7047,7030	1
INFORMAÇÕES SES (TELEFONES E ENDEREÇOS)	1
ORIENTADO A PROCURAR OUTROS DEPARTAMENTOS DA SES-GO	1
REGULAMENTO DA SES	1
UNIDADES DE SAÚDE SES	1
VIGILÂNCIA DE SAÚDE ESTADUAL - 150	1
Total Geral	674

Fonte: Sistema Informatizado Ouvidor SUS

As informações prestadas pelas Ouvidorias Descentralizadas nas Unidades de Saúde da Rede Própria (CRER, CEAP-SOL, HDT e HGG) refere-se, a orientações sobre a dinâmica de funcionamento das unidades em questão. Segue abaixo, na Tabela 08 as informações que foram disseminadas por esta unidade.

Tabela 08: Quantidade de informações disseminadas pelas Ouvidorias Descentralizadas da SES abril/2021.

Ouvidoria		Total
Atendimento	Material de Apoio	
CRER	COMO SER ATENDIDO NO CRER	1
	COMO TRABALHAR NO CRER	1
	ORIENTADO A PROCURAR SERVIÇOS DE SAÚDE	1
CRER Total		3
CEAP-SOL	CEAP-SOL - ENTREGA DE PESQUISA DE SATISFAÇÃO	36
	CEAP-SOL - INFORMAÇÃO AO CIDADÃO	3
CEAP-SOL Total		39
HDT	HDT - ORIENTAÇÃO SOBRE SOLICITAÇÃO DE ENCAMINHAMENTO	2
	HDT - INFORMAÇÃO - GRUPO AAVE-APOIO, VIDA E ESPERANÇA IRMÃ MARGARET	2
	HDT - INFORMAÇÃO REFERENTE AGENDA DE MEDICO	8
	HDT - INFORMAÇÃO SOBRE - INICIO TRATAMENTO NO HDT	10
	HDT - INFORMAÇÕES DE PACIENTES LIBERADOS	4
	HDT - INFORMAÇÕES REFERENTE ATENDIMENTO NO CONDOMÍNIO SOLIDARIEDADE	10
	HDT - INFOFORMAÇÕES VACINA COVID-19 PARA PACIENTE HIV	2
	HDT - ORIENTAÇÃO DEMORA NO ATENDIMENTO	3
	HDT - ORIENTAÇÃO PARA PROCURAR SECRETARIA DO MUNICIPIO	4
	HDT - ORIENTADO A PROCURAR OUTRO DEPARTAMENTO DENTRO DA UNIDADE	16
	HDT - SOLICITAÇÃO DE IMPRESSÃO DE RESULTADO DE EXAME	1
	HDT- INFORMAÇÃO SOBRE VACINAS	1
	HDT- INFORMAÇÕES DO JUAREZ BARBOSA CENTRAL DE MEDICAMENTOS DE ALTO CUSTO	5
HDT Total		68
HGG	INFORMAÇÃO DE AGENDA DE CIRURGIA	2
	INFORMAÇÃO SOBRE AGENDA DE CONSULTA	29
HGG Total		31
Total Geral		141

Fonte: Sistema Informatizado Ouvidor SUS

Apesar de essas informações serem consideradas adjacentes às manifestações, elas apresentam indicativos para avaliar se algumas informações solicitadas não poderiam ser se tornar mais acessíveis ao usuário.

6. Considerações finais

Analisando os resultados referentes ao mês de abril de 2021 podemos concluir:

Foram contabilizados, um total **2045** atendimentos. Desse total, **816 (39,90%)** são classificadas como disseminação de informações e **1229 (60,10%)** como manifestações registradas e ativas.

- O atendimento via “carta” foi o canal de acesso mais utilizado pelos cidadãos no mês de análise com **415** manifestações registradas;
- Das manifestações registradas, os **Elogios** representaram **40,28%**, seguidos de **Reclamação** com **30,35%**, **Solicitação** **19,04%**, **Denúncia** **6,67%**, **Sugestão** **2,69%** e **Informação** **0,98%**;
- Os assuntos mais demandados foram: **GESTÃO** e **ASISTÊNCIA À SAÚDE**, com **73,56%** e **12,12%** das manifestações registradas, respectivamente;
- No assunto **GESTÃO** os **ELOGIOS** são as mais recorrentes, com **54,65%**, seguido das Reclamações, com **30,20%**, Solicitação com **8,08%**, Denúncia com **3,87%**, Sugestão com **2,88%**, e Informação com **0,33%**. No quesito **ASISTÊNCIA À SAÚDE** as manifestações referentes à Solicitação parecem com o maior percentual de **85,91%**; seguido de Reclamação com **9,40**, Sugestão e Informação com **2,01%** cada e Denúncia com **0,67%**.
- No referido período a taxa de resposta foi de **70,87%**, o que corresponde a 871 manifestações respondidas, lembra-se que das pendentes grande parte ainda encontram-se **dentro do prazo** vigente de reposta, considerando a análise mensal dos dados e conforme o prazo estabelecido na Lei 13.460/2017 e pelo Decreto Estadual Regulamentador nº 9.270/2018.

Atenciosamente,


Erenice Santos

Ouvidora Setorial/ SUS/SES-GO



Glossário de Conceitos

Denúncia: Relato de irregularidades ou indício na administração ou atendimento por entidade pública ou privada de Saúde/SUS.

Solicitação: Relato que indica insatisfação necessariamente contendo requerimento de atendimento ou acesso às ações e aos serviços de saúde/SUS.

Reclamação: Relato de insatisfação em relação às ações e aos serviços de saúde, sem conteúdo de requerimento.

Informação: Comunicação, instrução ou ensinamento a respeito do sistema de saúde.

Elogio: Satisfação ou agradecimento por atendimento prestado por um serviço do SUS.

Sugestão: Sugestões de ações e campanhas de saúde/SUS.

Disseminação de Informações: é o ato de fornecer informações ao demandante, e funciona, conforme o manual, como um filtro com a finalidade de evitar o registro e tratamento de demandas que possam ser resolvidas através de orientações e esclarecimentos.

Manifestação Registrada: Toda e qualquer manifestação do cidadão que resulte em número de protocolo no Sistema OuvidorSUS, seja ela : elogio, informação, sugestão, solicitação, reclamação e denúncia.

Manifestações Pendentes: São as demandas que ainda não foram consideradas resolvidas pelo órgão competente e se encontram no Sistema Ouvidor SUS com status de: Nova, Em Análise, Em Análise Interna, Encaminhadas, Reencaminhada e Concluídas.

Manifestações Respondidas/Resolvidas: São demandas que foram consideradas resolvidas pelo órgão competente e satisfatoriamente respondidas quando repassadas para o cidadão. No Sistema OuvidorSUS se encontram com status : Fechadas e Arquivadas.

Manifestações Inativas: São as demandas canceladas por inconsistências, duplicidade, incompletudes erros etc.