

BOLETIM EPIDEMIOLÓGICO HIV/AIDS GOIÁS - 2017



SECRETARIA
DE ESTADO DA SAÚDE



HIV

- **5390 casos de HIV no Estado de Goiás entre 2007 e 30 de junho de 2017;**
- **4028 casos em homens, 1360 em mulheres e 2 casos ignorados em relação ao sexo;**
- **45,6% dos casos encontram-se na faixa de 20 a 29 anos e 25% de 30 a 39 anos;**
- **Categoria de exposição homossexual apresentou a maior representatividade com 41% (2209) dos casos, seguido pela categoria heterossexual 38,3%;**
- **As Regiões de Saúde com os maiores números de casos foram: Central, 50,1% (2700), Centro Sul, 15,2% (820) e Sul, 6,9% (370) dos casos.**

HIV

Tabela 1. Número de casos de HIV em maiores de 13 anos de idade, por ano de diagnóstico. Goiás, 2007 a 2017 ¹²³

Ano Diagnóstico	Número de Casos			Razão M:F
	Masculino	Feminino	Total	
2007	57	48	105	1,2
2008	63	34	97	1,9
2009	83	49	132	1,7
2010	102	60	162	1,7
2011	135	80	215	1,7
2012	147	65	212	2,3
2013	378	141	519	2,7
2014	691	231	922	3,0
2015	984	303	1287	3,2
2016	1096	273	1369	4,0
2017	292	76	368	3,8
Total	4028	1360	5388	-

Fonte: Sinan/SES/SPAIS/GPE/Coordenação Estadual de IST/Aids

Notas: (1) Casos notificados no SINAN até 30/06/2017, sujeitos a alterações

(2) Dados preliminares para os últimos 5 anos.

(3) 2 casos ignorados em relação ao sexo.

HIV

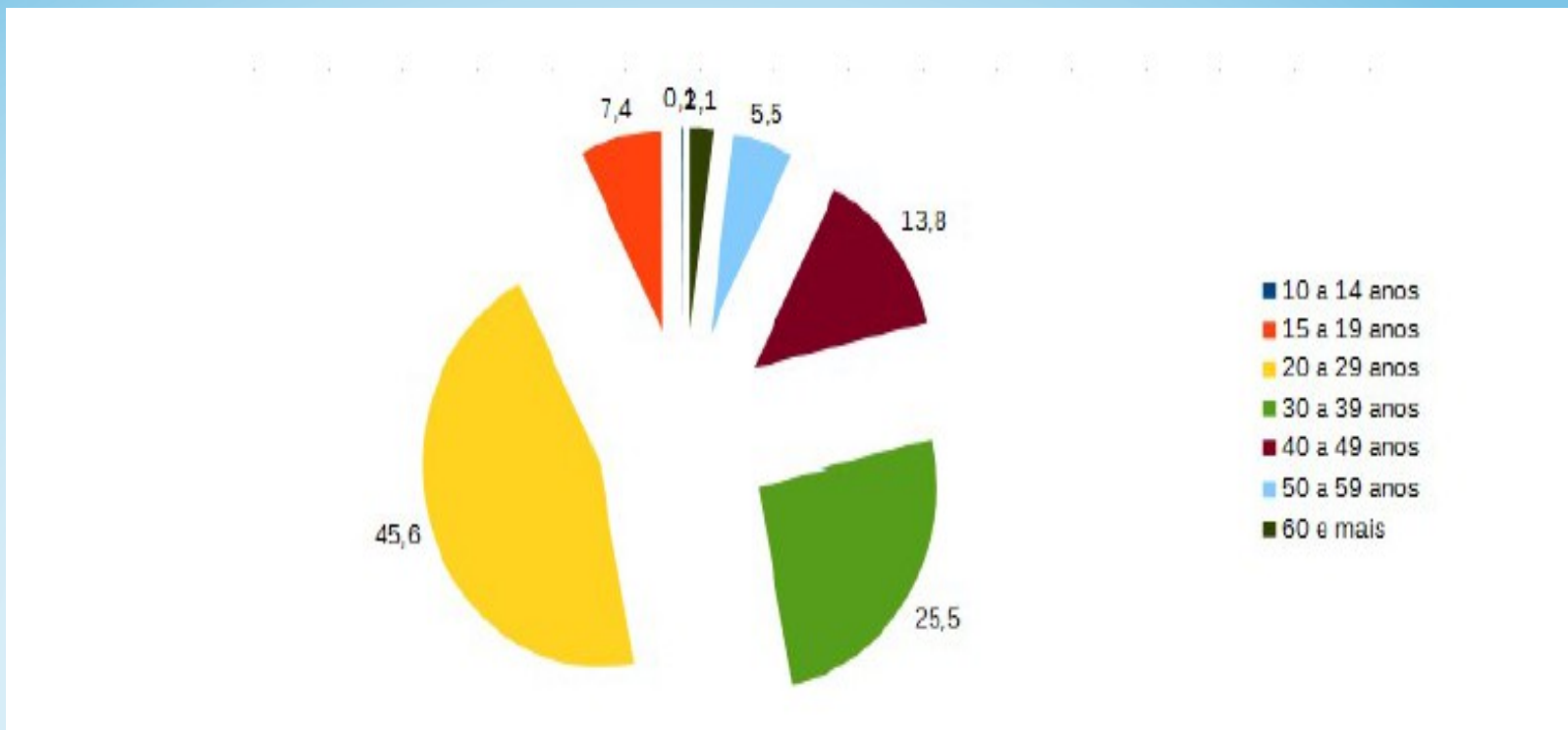


Gráfico 1. Percentual de casos acumulados de HIV por faixa etária e ano de diagnóstico. Goiás, 2007 a 2017¹²

HIV EM GESTANTES

- **1.642 casos de gestantes infectadas com HIV entre 2000 até 30 de junho de 2017;**
- **Taxa de detecção estabilizada entre 2010 a 2016 com 1,1 casos para cada 1.000 nascidos vivos;**
- **No ano de 2016, as Regiões de Saúde, Sudoeste II e Sul apresentaram as maiores taxas de detecção, com 1,8 casos para cada 1.000 nascidos vivos, seguida pela Região Central com 1,6 casos para cada 1.000 nascidos vivos;**
- **A faixa etária de 20 a 29 anos é que apresenta o maior número de casos de gestantes infectadas com HIV, notificadas no Sinan, com 57,9% (585) dos casos.**

HIV EM GESTANTES

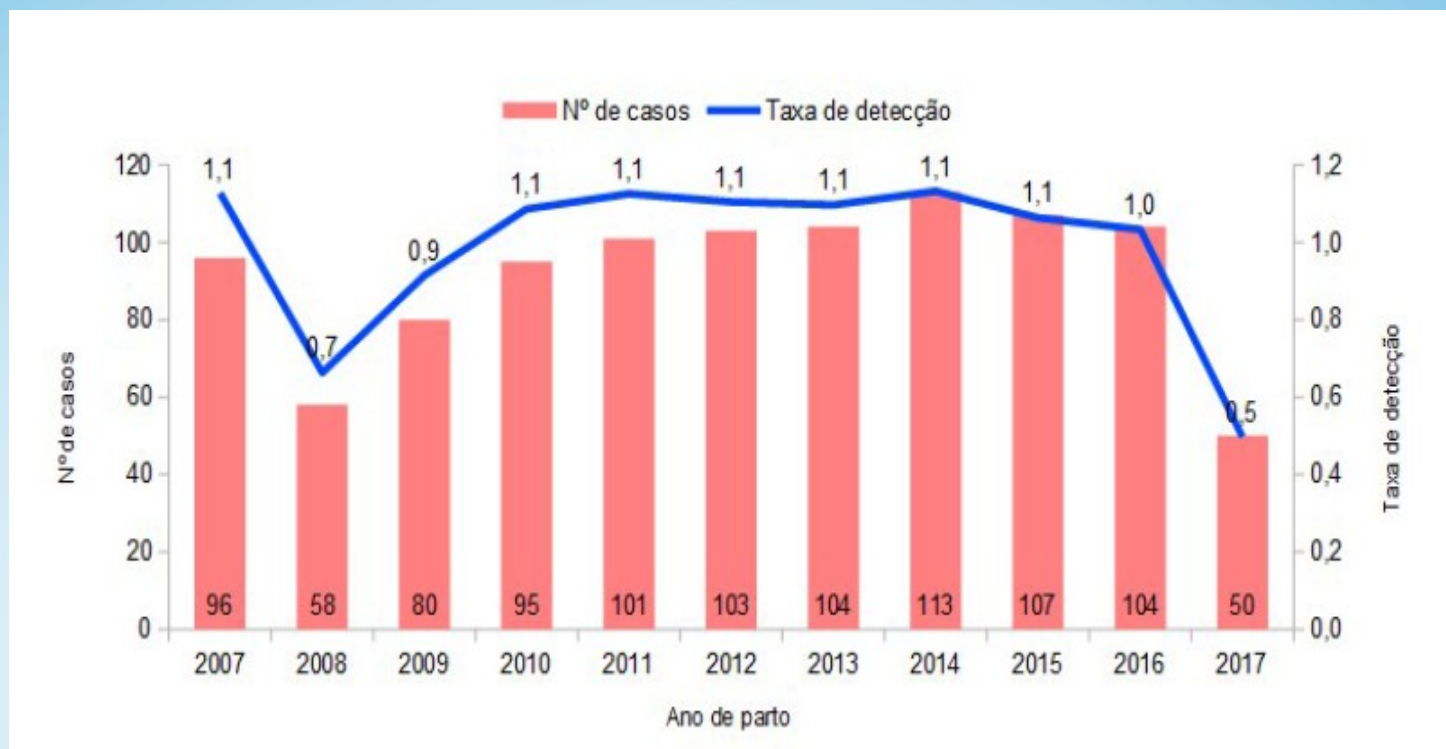


Gráfico 2. Gestantes infectadas por HIV (casos e taxa de detecção por 1.000 nascidos vivos), por ano de parto. Goiás, 2007a 2017¹²³⁴

Fonte: Sinan/SES/SPAIS/GEPE/Coordenação Estadual de IST/Aids

Notas: (1) Casos notificados no SINAN até 30/06/2017, sujeitos a alterações

(2) Para o cálculo da taxa de detecção de 2016 e 2017 foi utilizado a população de nascidos vivos de 2015

(3) População: MS/SVS/DASIS - Sistema de Informações sobre Nascidos Vivos - SINASC. Acessado em: 11/07/2017.

(4) Dados preliminares para os últimos 5 anos

AIDS

- **14.701 casos de aids entre 1984 a junho de 2017;**
- **10001 (68%) casos no sexo masculino, 4695 (31,9,%) no sexo feminino e 5 (0,03) casos ignorados quanto ao sexo;**
- **Tendência de queda em relação aos números de casos, entre os anos de 2011 a 2016, com redução de 39% do número de casos;**
- **A concentração dos casos se encontra entre indivíduos com idade entre 30 e 39 anos acumulando 3693 (37,3%) casos;**
- **Categoria heterossexual foi a que apresentou a maior representatividade, com 47,5% (3341) dos casos;**
- **Entre 2007 e 2017, as Regiões de Saúde com os maiores números de casos foram: Central 43,6%, seguida Centro-Sul com 16,9% e Pireneus 9,2%.**

AIDS

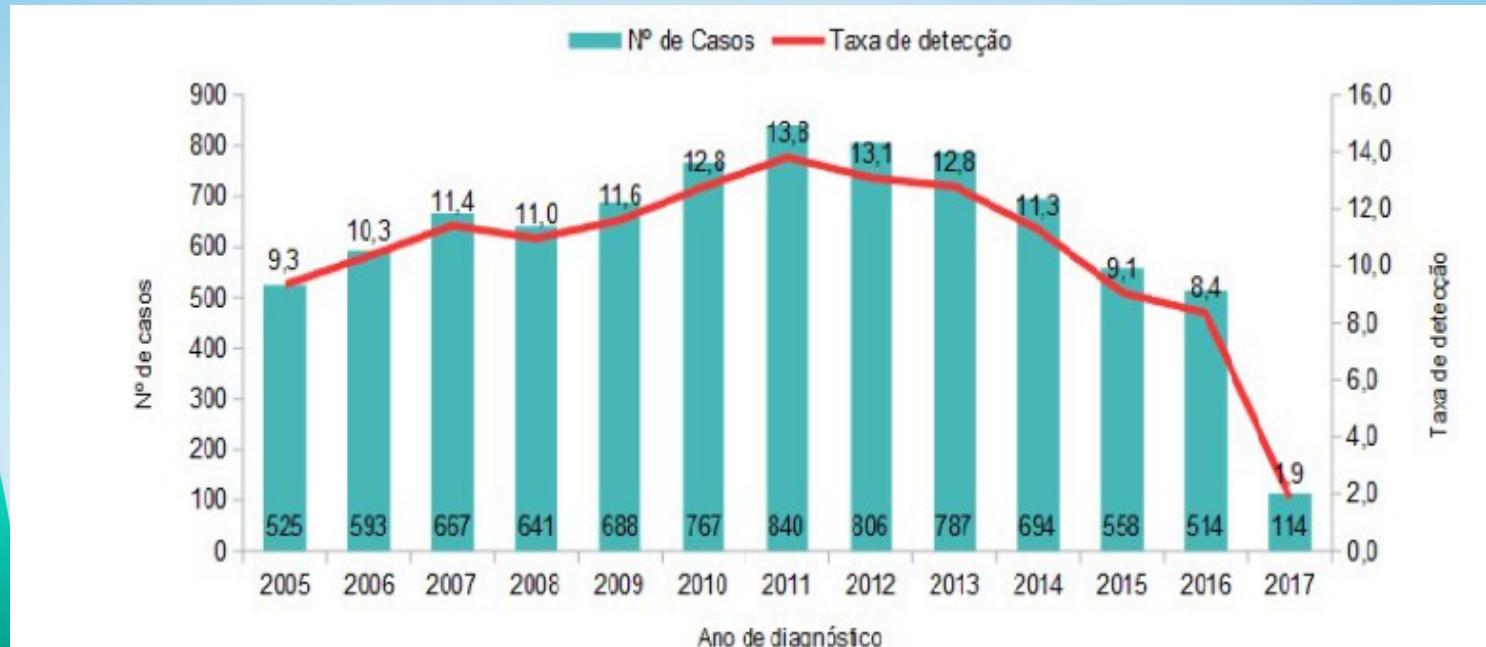


Gráfico 3. Número de casos e taxa de detecção (por 100 mil hab) de Aids, por ano de diagnóstico. Goiás, 2005 a 2017¹

Fonte: Sinan/SES/SPAIS/GPE/Coordenação Estadual de DST/Aids

Notas: (1) Casos notificados no Sinan até 30/06/2017 sujeitos a alterações

AIDS EM CRIANÇAS

- Entre 1986 até 30 de junho de 2017, 235 casos de aids em menores de 13 anos;
- Em menores de 5 anos, foram registrados, 175 casos;
- Entre 2007 a 2017, as Regiões Central e Centro-Sul concentravam 60% do total de casos, considerando o taxa de detecção;
- Ao analisar a série historia de 2007 a 2017, em menores de 13 anos, mais de 95% (42) dos casos teve como via de infecção a transmissão vertical.

AIDS EM CRIANÇAS

Tabela 02. Número de casos e taxa de detecção de Aids (por 100.000 habitantes) em crianças, por ano de diagnóstico. Goiás, 1986 a 2017¹²³⁴

Ano de Diagnóstico	< 5 Anos		<13 Anos	
	Nº de casos	Taxa de detecção	Nº	TX
1986-2000	94		121	
2001	12	2,4	15	1,2
2002	16	3,2	19	1,4
2003	6	1,2	8	0,6
2004	11	2,1	15	1,1
2005	6	1,1	10	0,7
2006	2	0,4	4	0,3
2007	3	0,6	5	0,4
2008	0	0,0	3	0,2
2009	2	0,4	4	0,3
2010	1	0,2	2	0,2
2011	1	0,2	2	0,2
2012	3	0,7	4	0,3
2013	7	1,6	7	0,6
2014	2	0,4	4	0,3
2015	3	0,7	3	0,2
2016	5	1,1	7	0,6
2017	1	0,2	2	0,2
	175		235	

Fonte: Sinan/SES/SPAIS/GPE/Coordenação Estadual de IST/Aids

Notas: (1) Casos notificados no SINAN até 30/06/2017, sujeitos a alterações

(2) Dados preliminares para os últimos 5 anos

(3) 4 Casos ignorados em relação ao sexo.

(4) Para o cálculo da taxa de detecção de 2013,2014,2015,2016 e 2017 foi utilizada a população de nascidos vivos de 2012.

MORTALIDADE POR AIDS EM GOIÁS

- **5.353 óbitos entre 1984 até o ano de 2015;**
- **Em 2015, o coeficiente de mortalidade por aids entre os homens foi de 7,0 óbitos/100.000 habitantes e entre as mulheres 3,8 óbitos/100.000 habitantes.**

MORTALIDADE POR AIDS EM GOIÁS

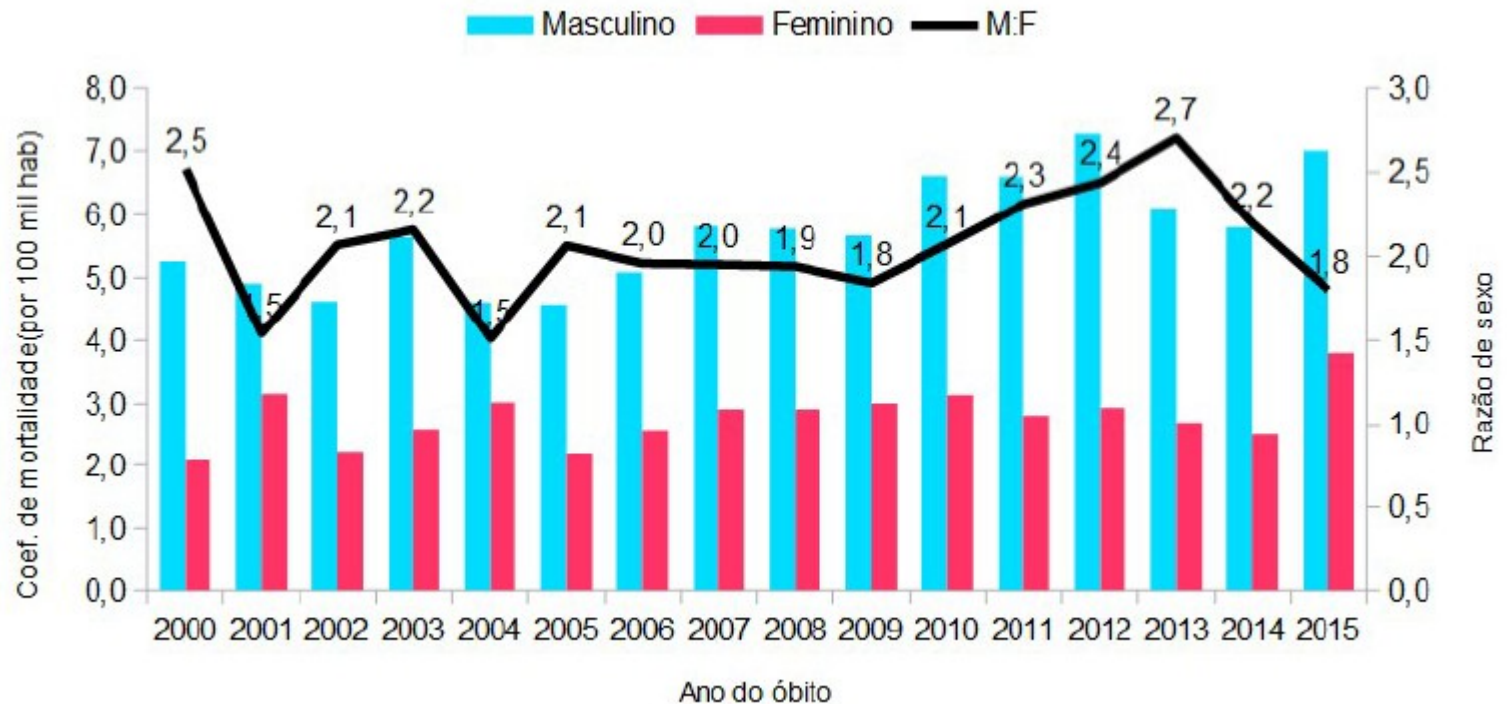


Gráfico 10. Coeficiente de mortalidade (por 100.000 habitantes) por aids segundo sexo, razão de sexos e ano do óbito. Goiás, 2000 a 2015¹²

Fonte: Sistema de Informações sobre Mortalidade - SIM.

Notas: (1) 6 casos ignorados com relação ao sexo.

(2) Dados preliminares para os últimos 5 anos. População: MS/ SE/ DATASUS, em

<www.datasus.gov.br/informações de saúde/demográficas e socioeconômicas>, acessado em 11/07/2017.

AÇÕES DA SECRETARIA ESTADUAL DE SAÚDE DE GOIÁS EM 2017

- **Capacitados 232 profissionais de saúde em testagem rápida para HIV na Atenção Básica;**
- **Realizadas 19 campanhas/ações de prevenção com 1.673 participantes;**
- **Distribuídos 292.700 kits para testes rápidos;**
- **Distribuídos 6.629.994 preservativos para a população do Estado, até outubro/2017;**
- **Fomento para a abertura de 01 Serviço de Atenção Especializada em Iporá/GO, totalizando 10 SAEs no Estado de Goiás;**
- **Funcionamento do Comitê Estadual de Investigação de Transmissão Vertical de Sífilis, HIV e Hepatites Virais.**

SES-GO
Telefone: (62) 3201-3701
E-mail: gabinete@saude.go.gov.br



**SECRETARIA
DE ESTADO DA SAÚDE**



Ouvidoria SUS 0800 643 3700
www.saude.go.gov.br

