

MINISTÉRIO DA SAÚDE
SECRETARIA DE GESTÃO ESTRATÉGICA E PARTICIPATIVA
DEPARTAMENTO DE ARTICULAÇÃO INTERFEDERATIVA

MANUAL DO SISTEMA DE
CADASTRO E PERMISSÃO DE ACESSO – SCPA E SISPACTO
PERFIL FEDCON - FEDERAL CONSULTA

BRASÍLIA, ABRIL DE 2015

1- INTRODUÇÃO	03
2- LINK DE ACESSO AO SCPA USUÁRIO	04
3 - CADASTRO DO USUÁRIO	05
4 - ACESSO AO SISTEMA	09
5 – MENU DO SISTEMA	11
6 – OUTRAS INFORMAÇÕES SOBRE O SCPA -USUÁRIO	15
7- SISPACTO	16
8- PERFIS DE ACESSO AO SISPACTO	17
9- LINK DE ACESSO AO SISPACTO	19
10 – ACESSO PÚBLICO	20
11 – ACESSO RESTRITO	23

1 - INTRODUÇÃO

Este documento tem por objetivo explicar o procedimento necessário para **Cadastramento dos novos usuários**, solicitação de acesso aos sistemas, autorização das solicitações e manuseio do SISPACTO.

O Sistema de Cadastro e Permissão de Acesso foi desenvolvido pelo Ministério da Saúde no Departamento de Informática do SUS (DATASUS), com o intuito de unificar o cadastramento dos usuários aos sistemas WEB do Ministério da Saúde.

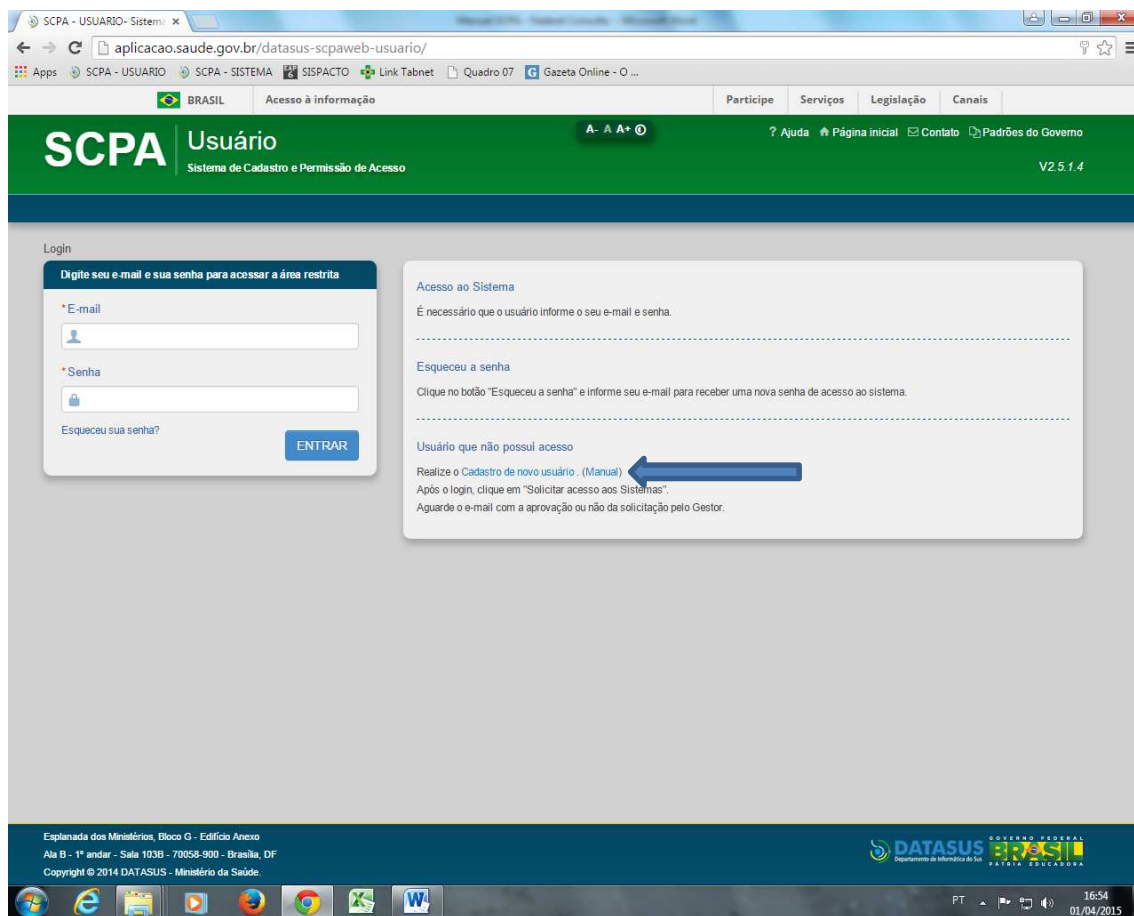
2- LINK DE ACESSO AO SCPA USUÁRIO

<http://aplicacao.saude.gov.br/datasus-scpaweb-usuario/>

Por meio deste link, o gestor do sistema preenche o seu cadastro e solicita acesso ao SISFACTO.

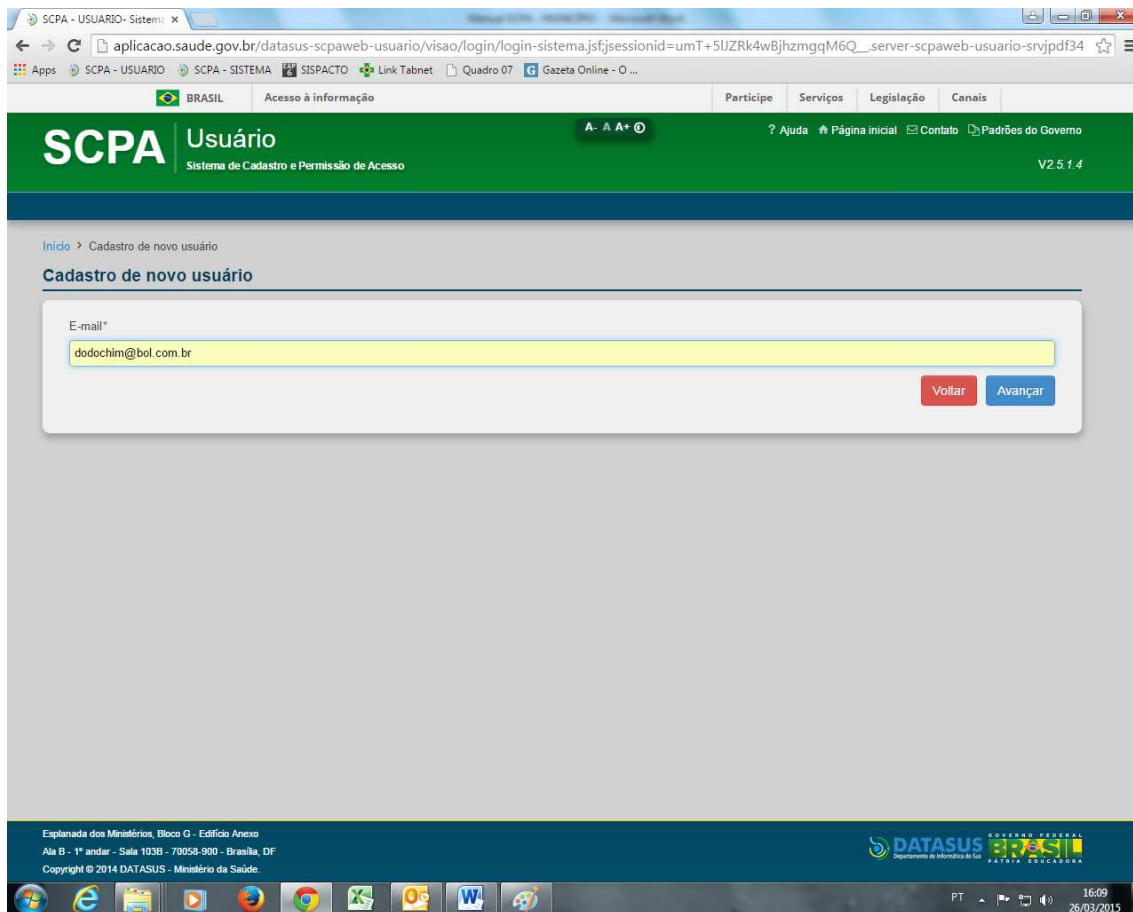
3 – CADASTRO DO USUÁRIO

Tela inicial do SCPA



Passo 1 – Novo Usuário - O cadastramento é realizado pelo próprio usuário, acessando o link “Cadastro de novo usuário”. Destacado em azul na tela acima.

Passo 2 – Informar e-mail - Ao informar o e-mail e clicar em “Avançar”, o sistema verifica a existência do e-mail do usuário. Caso não esteja cadastrado, o sistema abre o seguinte formulário de Cadastro de Usuário.



Passo 3 – Cadastramento das Informações- Algumas informações são relevantes para o cadastramento e estão identificadas por um “asterisco”. O Usuário deve informar o nome completo sem abreviações. Em seguida clique em “cadastrar”.

SCPA Usuário
Sistema de Cadastro e Permissão de Acesso

V2.3.1.f

Informações Complementares

Identificação:

Número do Cartão Nacional de Saúde (Para adotar competência a uma Unidade de Saúde)

Email*

Nome*

CPF*

País*

Passaporte

Complemento

Sexo*

Raça/Cor*

Cargo*

Localidade

UF/Estado*

Município*

Endereço Residencial

CEP*

Bairro*

Endereço/Logradouro*

Complemento

Telefones

DDI

DDD*

Telefone*

Ramal

DDD

Fax

DDD

Celular

Senha acesso

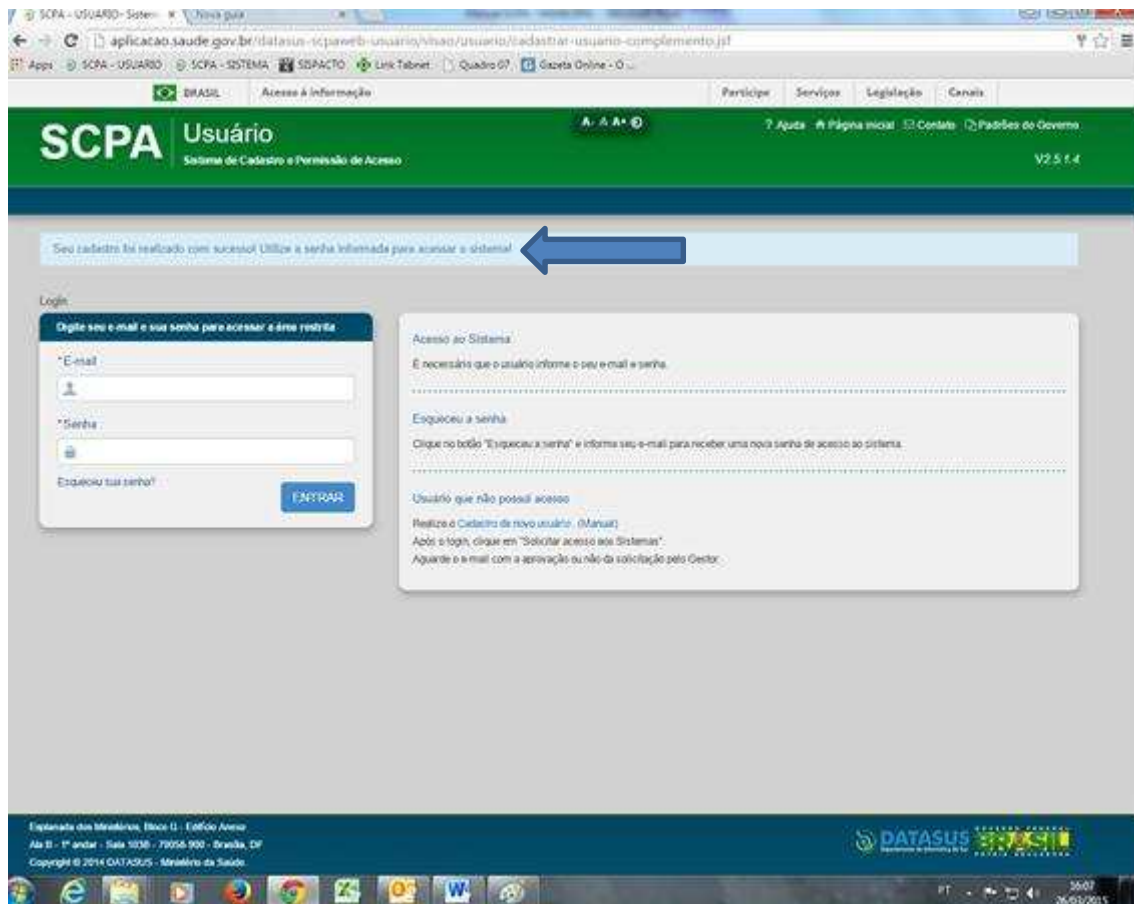
Senha*

Confirmação senha*

Voltar Cadastrar

Passo 4 – Finalização do Cadastro – Ao final do cadastro, um e-mail será enviado para o usuário com informações do cadastro. O SCPA emite uma mensagem de sucesso no cadastramento (destaque em azul). Neste momento, o cadastro no

SCPA foi concluído. Para acessar o sistema desejado será necessário realizar a solicitação de acesso pelo próprio SCPA-USUÁRIO.



4. ACESSO AO SISTEMA

Após o cadastramento, informe o **e-mail** e a **senha** para ter acesso ao SCPA-USUARIO. No SCPA-USUÁRIO o solicitante faz o cadastro (Passos 1 a 4) e faz solicitação de acesso ao sistema de interesse, nesse caso, o SISPACTO. Na tela abaixo do SCPA-USUÁRIO, digite o e-mail e senha que você acabou de cadastrar.

SCPA Usuário
Sistema de Cadastro e Permissão de Acesso V2.5.1.4

BRASIL Acesso à informação Participe Serviços Legislação Canais

A- A A+ O ? Ajuda Página inicial Contato Padrões do Governo

Login

Digite seu e-mail e sua senha para acessar a área restrita

*E-mail
dodochim@bol.com.br

*Senha
.....

Esqueceu sua senha? ENTRAR

Acesso ao Sistema
É necessário que o usuário informe o seu e-mail e senha.

Esqueceu a senha
Clique no botão "Esqueceu a senha" e informe seu e-mail para receber uma nova senha de acesso ao sistema.

Usuário que não possui acesso
Realize o Cadastro de novo usuário (Manual)
Após o login, clique em "Solicitar acesso aos Sistemas".
Aguarde o e-mail com a aprovação ou não de solicitação pelo Gestor.

Espanhada dos Ministérios, Bloco G - Edifício Anexo
Ala B - 1º andar - Sala 103B - 70058-900 - Brasília, DF
Copyright © 2014 DATASUS - Ministério da Saúde.

DATASUS GOVERNO FEDERAL
Departamento de Informática do SUS
PATRISA EDUCADORA

PT 16:13
26/03/2015

Na sequência será oferecida a tela abaixo. Clique em "SOLICITAR ACESSO AOS SISTEMAS".

SCPA - USUARIO - Sistema x SCPA - SISTEMA - Sistema x

aplicacao.saude.gov.br/datasus-scpaweb-usuario/visao/login/login-sistema.jsf

BRASIL Acesso à informação Participe Serviços Legislação Canais

SCPA Usuário Sistema de Cadastro e Permissão de Acesso

A - A A+ ? Ajuda Página inicial Padrões do Governo Sair

Dorian Chim Smarzo, V2.5.1.4

Dados do Usuário Solicitar Acesso aos Sistemas Alterar Senha Tempo restante: 19 min 45 seg

Início > Seja bem-vindo ao SCPA

Seja bem-vindo ao SCPA

Mostrar 10 Filtro:

Sigla	Sistema	Autorização	Perfil	Esfera	Descrição da Esfera	Data de Solicitação	Data de Autorização
Nenhum Registro Encontrado							
Mostrando 0 a 0 de 0 registro (s)							

Primeiro Anterior Próximo Último

Esplanada dos Ministérios, Bloco G - Edifício Anexo
Alo B - 1º andar - Sala 1030 - 70058-900 - Brasília, DF
Copyright © 2014 DATASUS - Ministério da Saúde.

DATASUS GOVERNO FEDERAL
Departamento de Informática do SUS PATRIA EDUCADORA

19:25 03/04/2015

5. MENU DO SISTEMA

Na sequência surgirá o elenco de sistemas para que se possa solicitar acesso, dentre os quais o “SISPACTO”. Clique em “SISPACTO” e depois em avançar.

The screenshot shows the SCPA (Sistema de Cadastro e Permissão de Acesso) web interface. The page displays a list of available systems (Sistemas Disponíveis) for user selection. The 'SISPACTO' system is highlighted with a blue box. The interface includes a header with the SCPA logo, user information, and navigation tabs. A footer contains contact information for the Ministério da Saúde and the DATASUS logo.

SCPA Usuário
Sistema de Cadastro e Permissão de Acesso

BRASIL - Acesso à Informação

Participar Serviços Legislação Canais

Ajudar Página Inicial Padrões do Governo Sair

Dorian Chim Smarzaro, V2.5 f.4

Dados do Usuário Solicitar Acesso aos Sistemas Alterar Senha Tempo restante: 19 min 28 seg

Início - Sistemas Disponíveis

Sistemas Disponíveis

- APURASUS - SISTEMA DE GESTÃO E APURAÇÃO DE CUSTOS DO SUS
- ARGUS - Sistema de Gestão e Acompanhamento dos Processos de Aquisição de Insumos Estratégicos para Saúde
- BSE - Boletim de Serviço do Ministério da Saúde
- CARTASUS - Sistema que permite o registro das informações respondidas pelos pacientes do SUS sobre a sua inter
- CDAM - Certificado de Direito a Assistência Médica
- E-GITS - Gestão Eletrônica de Processos de Incorporação de Tecnologias no SUS
- EMENDAFNS - EMENDAFNS
- GEDOC - Sistema Gerador Eletrônico de Documentos
- GFD - Gestão Financeira e Orçamentária
- GSMNAT - GSMNAT
- HEMOMFO - Programa Nacional de Qualificação de Hemíforo
- HEMOVIDA - Sistema de gerenciamento de ciclo do sangue
- HORUSWEB - HÓRUS WEB SERVICE - (BÁSICO)
- INVESTIMENTO-SAS - Sistema de Investimento do Ministério da Saúde
- LEGISUS - Sistema de Legislação do SNA
- PAINEL - PAINEL DE MONITORAMENTO
- PARCELAMENTOFNS - Parcelamento de Débito do FNS
- PERQUISA SAÚDE - Pesquisa Saúde
- PORTALFNS - PORTALFNS
- PORTFOLIO - Portfólio DATASUS
- SISCAN - Sistema de Informações do Câncer
- SISODAP - Sistema de Gestão do Controle Organizativo de Ação Pública de Saúde
- SISCOOP - Sistema de controle e organização de projetos
- SISGERF - Sistema de Gerenciamento de Recursos Financeiros do SUS
- SISINFO - Sistema de Informação em Triagem Neonatal
- SISPACTO - Sistema de Faturação de indicadores do pacto pela Saúde**
- SISPMI - Sistema de Programação Pactuada e Integrada
- SISPRENATAL - Sistema de Monitoramento e Avaliação do Pré-Natal, Parto, Puerpério e Criança
- SISPRENATALWS - SISPRENATAL, WEB SERVICE
- SISPROADI - Sistema de Gestão de Projetos do Programa de Apoio ao Desempenho Institucional do SUS
- SIVEGRIPE NOVO - Sistema de Informação de Vigilância Epidemiológica da Gripe
- SNA-RH - Recursos Humanos - Sistema de Cadastro e Manutenção de Pessoal
- SNA-SISAUSUS - Auditoria - SISAUSUS - Sistema de Auditoria do SUS
- SOSEMERGENCIAS - SOE EMERGENCIAS
- SPO - Sistema de Pesquisa Dardófila
- SDDAF - Sistemas de Suporte à Decisão - Departamento de Assistência Farmacológica e Insumos Estratégicos
- SSOINFOSAS - Sistemas de Suporte à Decisão - InfoSAS
- TRAGEM - Triagem Neonatal

Avançar

Esplanada dos Ministérios, Bloco G - Edifício Anexo
Av. E - 1º andar - Sala 1030 - 70055-900 - Brasília, DF
Copyright © 2014 DATASUS - Ministério da Saúde

DATASUS

16:17 26/01/2015

Clique no perfil específico, nesse caso **FEDCON - Federal - Consulta**. Escreva uma justificativa: e clique em Avançar/Finalizar.

SCPA - USUARIO - Sistem

aplicacao.saude.gov.br/datasus-scpaweb-usuario/visao/secure/sistema/sistemas-disponiveis.jsf

BRASIL Acesso à informação Participe Serviços Legislação Canais

SCPA Usuário Sistema de Cadastro e Permissão de Acesso

A- A+ D ? Ajuda Página inicial Padrões do Governo Sair

Doñan Chim Smarara, V2.5.1.4

Dados do Usuário Solicitar Acesso aos Sistemas Alterar Senha Tempo restante: 19 min 00 seg

Início > Perfis Disponíveis

Perfis Disponíveis

- GESEST - Estado
- GESEREG - Estado Regionalizado
- GESFED - Federal - Administrador
- FEDCON - Federal - Consulta**
- GESMUN - Municipio
- GESREGS - Região de Saúde

Justificativa*

Acompanhamento da pactuação de metas |

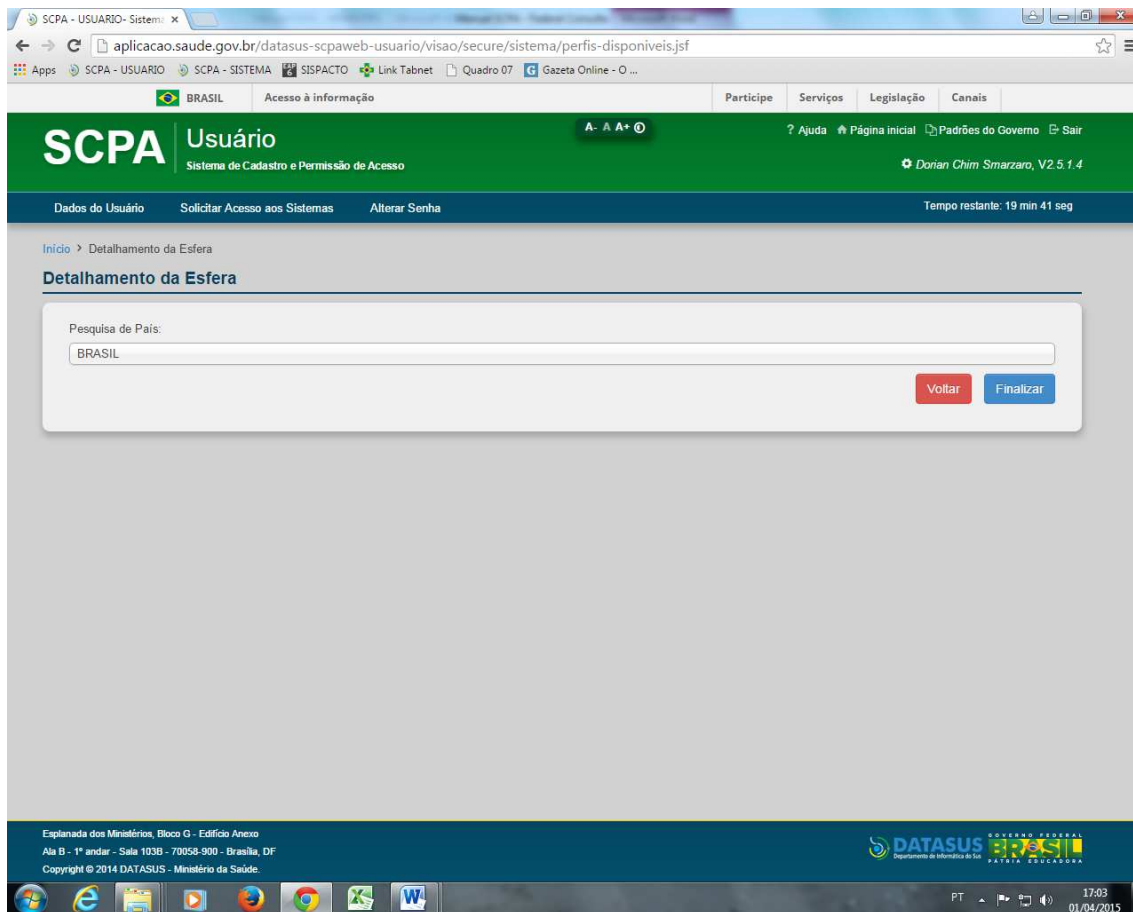
Voltar Avançar/Finalizar

Eplanada dos Ministérios, Bloco G - Edifício Anexo
Ala B - 1º andar - Sala 103B - 70058-900 - Brasília, DF
Copyright © 2014 DATASUS - Ministério da Saúde.

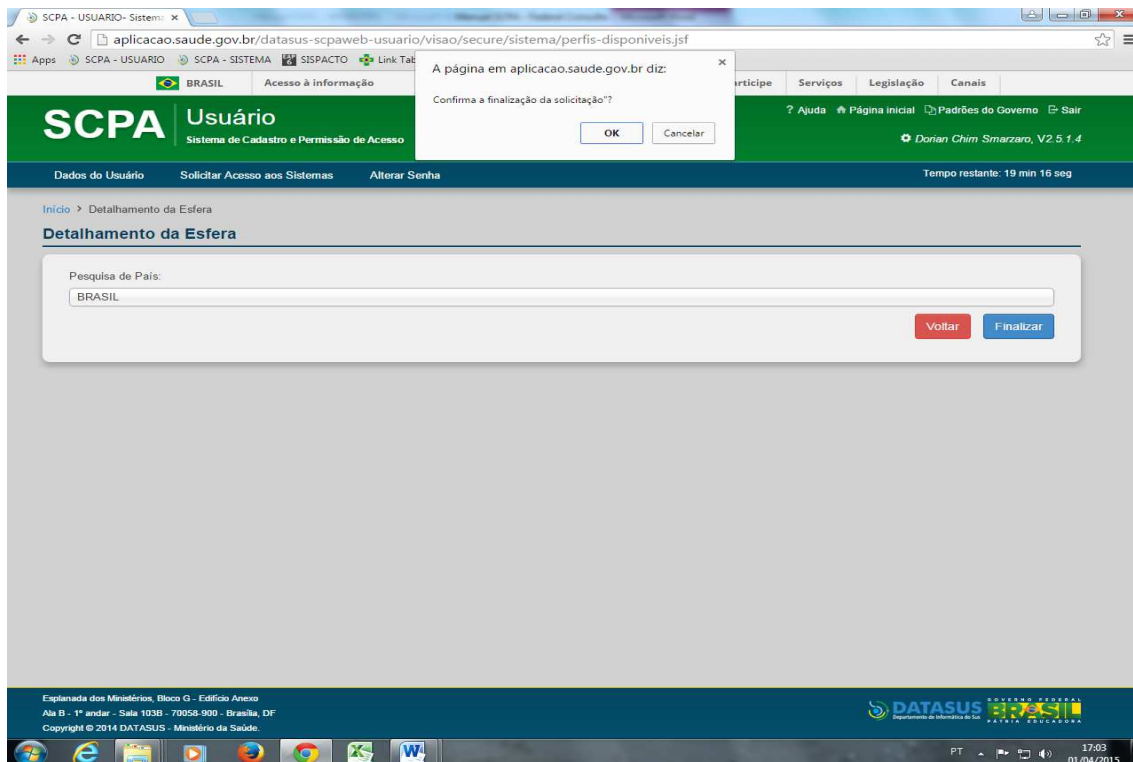
DATASUS GOVERNO FEDERAL
Departamento de Informática da Saúde BRASIL
PATRISTIA EDUCADORA

PT 17:02
01/04/2015

Na tela seguinte, marque “BRASIL” no filtro pesquisa de País.



Na sequência surgirá uma mensagem “confirma a finalização da solicitação”. Clique em Ok.



Posteriormente surgirá uma mensagem de sucesso e a status da sua solicitação como “pendente” até que seja liberada pelo perfil “Federal Administrador”.

The screenshot shows the SCSA (Sistema de Cadastro e Permissão de Acesso) interface. At the top, there is a navigation bar with the SCSA logo and the text "Usuário Sistema de Cadastro e Permissão de Acesso". Below this, there are tabs for "Dados do Usuário", "Solicitar Acesso aos Sistemas", and "Alterar Senha". A blue arrow points to a message box that says: "Solicitação feita com sucesso! Atenção: Para acessar o sistema, aguarde até que a Solicitação de acesso seja autorizada pelo Gestor." Below the message, there is a table with the following columns: Sigla, Sistema, Autorização, Perfil, Esfera, Descrição da Esfera, Data de Solicitação, and Data de Autorização. The table contains one row with the following data: Sigla: SISPACTO, Sistema: Sistema de Pactuação de Indicadores do pacto pela Saúde, Autorização: Pendente, Perfil: Federal - Consulta, Esfera: Esfera Federal, Descrição da Esfera: BRASIL/, Data de Solicitação: 01/04/2015, and Data de Autorização: (empty). The table also shows "Mostrando 1 a 1 de 1 registro (s)" and navigation links for "Primeiro", "Anterior", "1", "Próximo", and "Último".

Após liberação de acesso ao SISPACTO, acesse o seguinte link: <http://aplicacao.saude.gov.br/sispacto> e digite o e-mail e senha que você informou no seu cadastro.

The screenshot shows the SISPACTO login interface. At the top, there is a navigation bar with the SISPACTO logo and the text "SISPACTO - v12.14". Below this, there is a login form with the following fields: "E-mail:" and "Senha:". There is a "ENTRAR" button. To the right of the login form, there is a section titled "Acesso ao Sistema" with the following text: "É necessário que o usuário informe seu e-mail e senha. Esqueceu a senha. Clique em 'Esqueceu sua senha' e informe seu e-mail para receber uma nova senha de acesso ao sistema." Below this, there is a section titled "Usuário que não possui acesso" with the following text: "Realize o cadastro clicando em 'Ainda não está cadastrado?' Após o login, clique em 'solicitar acesso aos sistemas'. Aguarde o e-mail com a aprovação ou não da solicitação de acesso." Below the login form, there is a section titled "Informações sobre a Pactuação" with the following text: "INFORME, Novo. Senhores (as) Secretários (as) Estaduais e Municipais de Saúde e equipes técnicas. Com vistas a orientação do processo de pactuação consta no link abaixo a 2ª Edição do Caderno de Diretrizes, Objetivos, Metas e Indicadores 2013-2015. Esta edição contempla as alterações das fichas de qualificação dos indicadores descritas na Nota Técnica DAISGEP/MS nº 70, de 20/06/2014 e no Informe disponibilizado em 18/08/2014. 2ª Edição do Caderno de Diretrizes, Objetivos, Metas e Indicadores 2013-2015." Below this, there is a section titled "Notas Técnicas" with the following text: "Nota Técnica DAISGEP/MS nº 70, de 20/06/2014 - Alteração das fichas de qualificação dos indicadores." There are two buttons: "Informes Anteriores" and "Links importantes". At the bottom right, there is a button labeled "Acesso público".

6 – OUTRAS INFORMAÇÕES SOBRE O SCPA-USUÁRIO

Na tela do SCPA Usuário você também pode alterar a senha, bem como consultar e alterar dados do usuário.

SCPA Usuário
Sistema de Cadastro e Permissão de Acesso

BRASIL Acesso à informação

Participe Serviços Legislação Canais

A- A A+ O ? Ajuda Página inicial Padrões do Governo Sair

Doãn Chim Smarزارo, V2.5.1.4

Dados do Usuário Solicitar Acesso aos Sistemas Alterar Senha Tempo restante: 19 min 55 seg

Início Bem-vindo ao SCPA

Seja bem-vindo ao SCPA

Mostrando 1 a 1 de 1 registro (s)

Sistema	Autorização	Perfil	Esfera	Descrição da Esfera	Data de Solicitação	Data de Autorização
SISTEMA de Pactuação de Indicadores do pacto p Saúde	Pendente	Federal - Consulta	Esfera Federal	BRASIL/	01/04/2015	

Mostrando 1 a 1 de 1 registro (s) Primeiro Anterior 1 Próximo Último

Esplanada dos Ministérios, Bloco G - Edifício Anexo
Ala B - 1º andar - Sala 103B - 70058-900 - Brasília, DF
Copyright © 2014 DATASUS - Ministério da Saúde.

DATASUS GOVERNO FEDERAL
Departamento de Informática do SUS
MINISTÉRIO DA SAÚDE

PT 17:14 01/04/2015

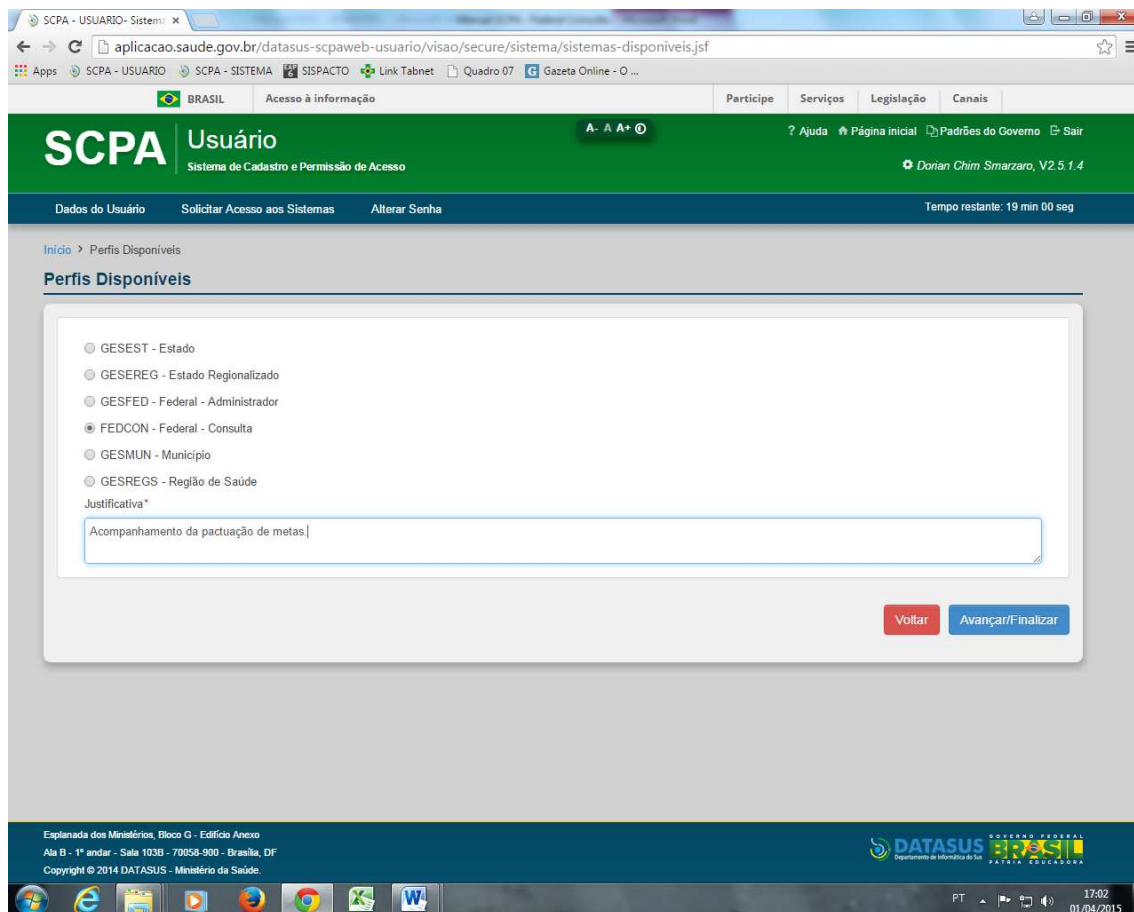
7- SISPACTO

O SISPACTO é o sistema que permite o registro de metas pactuadas por municípios, regiões de saúde, estados e Distrito Federal, conforme fluxo previsto na Resolução CIT nº 5, de 19 de junho de 2013, que dispõe sobre as regras do processo de pactuação de Diretrizes, Objetivos, Metas e Indicadores para os anos de 2013 - 2015, com vistas ao fortalecimento do planejamento do Sistema Único de Saúde (SUS) e a implementação do Contrato Organizativo da Ação Pública da Saúde (COAP).

O SISPACTO também oferece outras funcionalidades, acessíveis aos gestores de acordo com o seus perfis de acesso: visualização, validação e homologação de pactuações; reversão de validações; reversão de homologações e relatórios para o monitoramento do processo.

8- PERFIS DE ACESSO AO SISPACTO

Quando o gestor solicita acesso ao SISPACTO, após realizar o cadastro SCPA-Usuário, em determinado momento surge uma tela para que ele selecione qual o perfil de acesso ao SISPACTO está requerendo, conforme abaixo:



Abaixo, segue uma descrição de cada perfil:

GESET – Estado: Esse perfil é solicitado pelo gestor do SISPACTO no nível central da Secretaria de Estado da Saúde. Permite que o gestor registre e valide no SISPACTO as metas estaduais pactuadas. Possibilita ainda a visualização e homologação das metas validadas pelos municípios e regiões de saúde do seu estado, bem como reverter validações dos municípios e regiões de saúde do seu estado. É por meio deste perfil que o gestor autoriza o acesso ao SISPACTO dos seguintes perfis: GESEREG –Estado Regionalizado, GESREGS – Região de Saúde e GEMUM – Município, no âmbito de seu estado.

GESEREG –Estado Regionalizado: Esse perfil é solicitado pelo gestor do SISPACTO na Região de Saúde (representação da Secretaria de Estado da Saúde). Permite que o gestor visualize e homologue as metas validadas pelos municípios da sua região de saúde e também a pactuação da própria região de saúde, bem como reverter validações municípios da região de saúde e da região de saúde. É por meio deste perfil

que o gestor autoriza o acesso ao SISPCATO dos seguintes perfis: GESREGS – Região de Saúde (somente a região em questão) e GESMUM – Município (somente os municípios pertencentes à região em questão).

GESREGS – Região de Saúde: Esse perfil é solicitado pelo gestor do SISPACTO que será responsável pelo registro e validação de metas pactuadas pela região de saúde.

Obs: não confundir os perfis GESEREG –Estado Regionalizado e GESREGS – Região de Saúde. A este é apenas permitido o registro e validação de metas pactuadas na região de saúde, enquanto aquele não faz registro de metas, cabendo-lhe a função de homologação e reversão de validação das metas dos municípios de sua região de saúde, bem homologação e reversão de validação das metas da região de saúde.

GESMUM – Município: Esse perfil é solicitado pelo gestor do SISPACTO no município. Permite que o gestor registre e valide no SISPACTO as metas municipais pactuadas.

GESFED – Federal Administrador: Esse perfil é solicitado pelo gestor do SISPACTO no nível federal. Permite que o gestor visualize as metas validadas ou homologadas pelos estados, municípios e regiões de saúde país, bem como reverter validações dos estados e reverter homologações dos municípios e regiões de saúde do país. Por meio deste perfil, o gestor pode autorizar o acesso ao SISPCATO dos demais perfis.

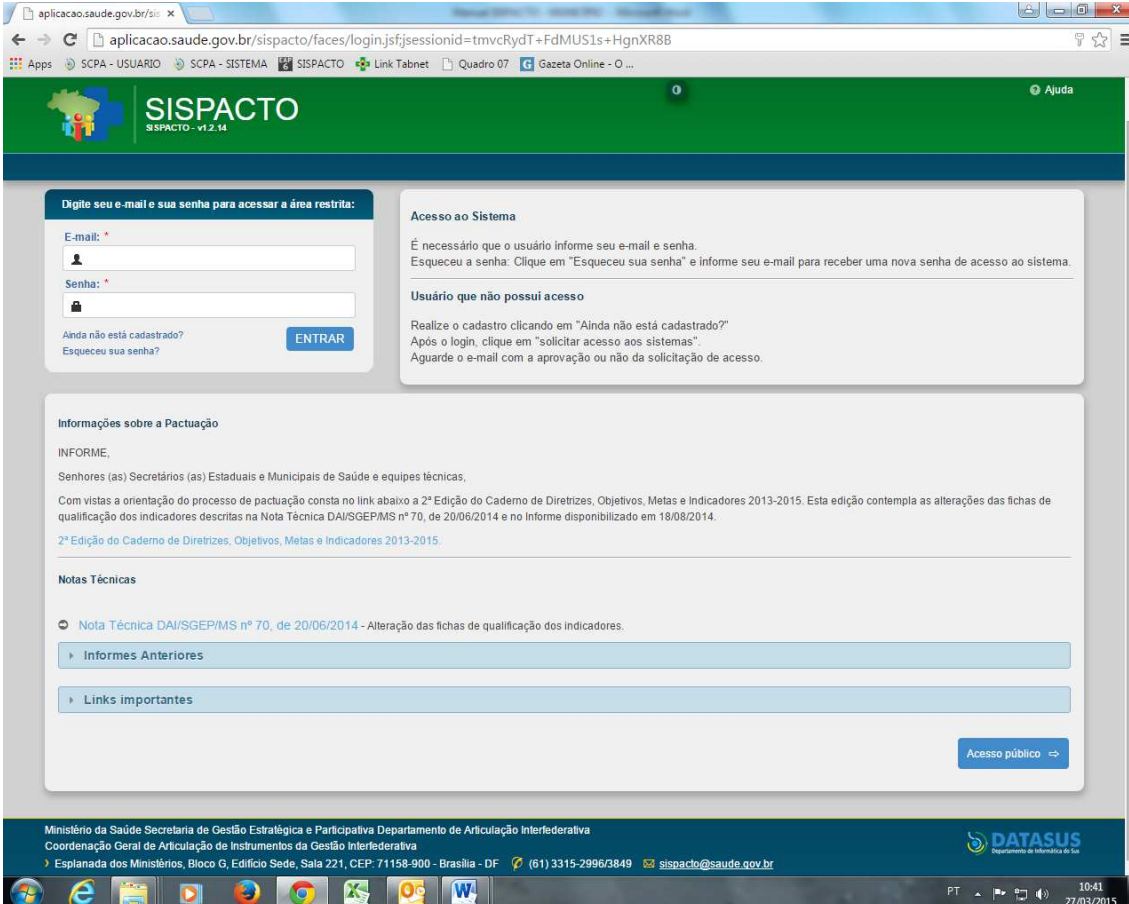
FEDECON – Federal Consulta: Este perfil possibilita ao gestor a visualização das metas validadas ou homologadas pelos estados, municípios e regiões de saúde país.

9- LINK DE ACESSO AO SISPACTO

Para acessar ao SISPACTO, digite <http://aplicacao.saude.gov.br/sispacto>. Há informações disponíveis em acesso público e outras estarão disponíveis em acesso restrito, isto é, somente por meio de login e senha, cuja permissão deve ser solicitada no Sistema de Cadastro e Permissão de Acesso (SCPA).

10 – ACESSO PÚBLICO

Na página inicial há vários links de acesso livre. A 2ª Edição do Caderno de Diretrizes, Objetivos, Metas e Indicadores 2013-2015 e a Nota Técnica DAI/SGEP/ MS nº 70, de 20/06/2014, que explica as alterações ocorridas em fichas de qualificação dos indicadores entre 2013 e 2014. Mais abaixo está o link “**Informes Anteriores**” e “**links importantes**” (que permite acesso a outros sistemas).



The screenshot shows the SISPACTO login interface. The main content area includes a login form on the left, a 'Acesso ao Sistema' section on the right, and an 'Informações sobre a Pactuação' section at the bottom. The 'Acesso público' button is located at the bottom right of the main content area. The footer contains the following text: 'Ministério da Saúde Secretaria de Gestão Estratégica e Participativa Departamento de Articulação Interfederativa Coordenação Geral de Articulação de Instrumentos da Gestão Interfederativa Eplanada dos Ministérios, Bloco G, Edifício Sede, Sala 221, CEP: 71158-900 - Brasília - DF (61) 3315-2996/3849 sispacto@saude.gov.br' and the DATASUS logo.

A direita e abaixo, observa-se o botão “Acesso Público”. Ao clicar nesse botão, será disponibilizada uma tela que permite acesso às bases dados das pactuações de anos anteriores (**Base de Dados**), bem como normativas publicadas ao longo dos anos (**Portarias e Resoluções**) e orientações de processos de pactuação em anos anteriores (**Orientações para o Monitoramento e Avaliação da Pactuação**), conforme telas abaixo destacadas:

BASE DE DADOS

The screenshot shows a web browser window with the URL `aplicacao.saude.gov.br/sispecto/faces/download.jsf?faces-redirect=true`. The page content includes a navigation menu with 'Base de Dados' selected, and a list of documents under the heading 'Portarias e Resoluções'. The list contains 16 items, including various Portaria and Resolução numbers with their respective dates. A 'Voltar' button is located at the bottom right of the document list.

Acesso ao público

- Base de Dados

Documentos

- Portarias e Resoluções
 - Portaria nº 399/GM, 22/02/2006
 - Portaria nº 699/GM, 30/03/2006
 - Portaria nº 372/GM, 16/02/2007
 - Portaria nº 91/GM, 10/01/2007
 - Portaria nº 325/GM, 21/02/2008
 - Portaria nº 48/GM, 12/01/2009
 - Portaria nº 2669/GM, 03/11/2009
 - Portaria nº 2669/GM, 03/11/2009 - Versão de Impressão
 - Portaria nº 2751/GM, 11/11/2009
 - Portaria nº 161/GM, 21/01/2010
 - Portaria nº 700, 30/03/2010
 - Portaria nº 1082, 11/05/2010
 - Portaria nº 3.840, 07/12/2010
 - Portaria nº 1.580/GM, 19/07/2012
 - Resolução CIT nº 04, 19/07/2012
 - Resolução CIT nº 05, 19/07/2013
- Orientações para o Monitoramento e Avaliação da Pactuação

[Voltar](#)

Ministério da Saúde Secretaria de Gestão Estratégica e Participativa Departamento de Articulação Interfederativa
Coordenação Geral de Articulação de Instrumentos da Gestão Interfederativa
1. Esplanada dos Ministérios, Bloco G, Edifício Sede, Sala 724, CEP: 71160-000 - Brasília - DF | (61) 3315-2006/8848 | ctc@ctc.saude.gov.br

DATASUS
Departamento de Informática da Saúde

PT 11:43
26/03/2015

PORTARIA E RESOLUÇÕES

This screenshot is identical to the one above, showing the same web application interface with the list of documents under 'Portarias e Resoluções'. The content, including the list of Portaria and Resolução numbers and the 'Voltar' button, is the same.

Acesso ao público

- Base de Dados

Documentos

- Portarias e Resoluções
 - Portaria nº 399/GM, 22/02/2006
 - Portaria nº 699/GM, 30/03/2006
 - Portaria nº 372/GM, 16/02/2007
 - Portaria nº 91/GM, 10/01/2007
 - Portaria nº 325/GM, 21/02/2008
 - Portaria nº 48/GM, 12/01/2009
 - Portaria nº 2669/GM, 03/11/2009
 - Portaria nº 2669/GM, 03/11/2009 - Versão de Impressão
 - Portaria nº 2751/GM, 11/11/2009
 - Portaria nº 161/GM, 21/01/2010
 - Portaria nº 700, 30/03/2010
 - Portaria nº 1082, 11/05/2010
 - Portaria nº 3.840, 07/12/2010
 - Portaria nº 1.580/GM, 19/07/2012
 - Resolução CIT nº 04, 19/07/2012
 - Resolução CIT nº 05, 19/07/2013
- Orientações para o Monitoramento e Avaliação da Pactuação

[Voltar](#)

Ministério da Saúde Secretaria de Gestão Estratégica e Participativa Departamento de Articulação Interfederativa
Coordenação Geral de Articulação de Instrumentos da Gestão Interfederativa
1. Esplanada dos Ministérios, Bloco G, Edifício Sede, Sala 724, CEP: 71160-000 - Brasília - DF | (61) 3315-2006/8848 | ctc@ctc.saude.gov.br

DATASUS
Departamento de Informática da Saúde

PT 11:43
26/03/2015

ORIENTAÇÕES PARA O MONITORAMENTO E AVALIAÇÃO DA PACTUAÇÃO

aplicacao.saude.gov.br/sispecto/faces/download.jsf?faces-redirect=true

Portarias e Resoluções

Orientações para o Monitoramento e Avaliação da Pactuação

2013

- Caderno de Diretrizes, Objetivos, Metas e Indicadores 2013-2015.
- Apresentação de videoconferência.
- Nota Técnica nº 40/DAI/SGE/MS, de 24/07/2013 - Alteração das fichas de qualificação dos indicadores.
- Nota Técnica nº 41/DAI/SGE/MS de 05 de agosto de 2013 - Alteração das fichas de qualificação dos indicadores 7, 8, 9, 10, 15.
- Nota Técnica DAB/SAS/MS - Alteração das fichas de qualificação dos indicadores 1 e 4.
- Nota Técnica nº 43/DAI/SGE/MS - Alteração das fichas de qualificação dos indicadores 7, 9, e 14 e informações complementares para o cálculo dos indicadores 7, 8, 9, 10, 18 e 19.

2012

- Instrutivo

2010/2011

- Informe sobre os resultados das etapas do processo de Pactuação de Prioridades, Objetivos, Metas e Indicadores de Monitoramento e Avaliação do Pacto pela Saúde, biênio 2010 – 2011 e revisão dos Termos de Compromisso de Gestão – TCG
- Orientações acerca dos Indicadores de Monitoramento e Avaliação do Pacto pela Saúde 2010/2011(Instrutivo)
- Versão atualizada, em fevereiro de 2011, do documento: Orientações acerca dos Indicadores de Monitoramento e Avaliação do Pacto pela Saúde, nos Componentes pela Vida e de Gestão para o Biênio 2010 – 2011.

Notas Técnicas Pactuação 2010-2011

- Nota técnica sobre alterações no Termo de Compromisso de Gestão no Sispacto.
- Nota técnica sobre o indicador 23 - Número de Notificações dos agravos à Saúde do Trabalhador constantes da Portaria GM/MS Nº.777/04.
- Nota técnica sobre o indicador 12 - Proporção de amostras clínicas coletadas para diagnóstico do vírus Influenza em relação ao preconizado.
- Relação de Municípios para pactuação da meta 12 (Influenza)
- Nota técnica sobre o indicador n.º 14 - Taxa de incidência de AIDS em menores de 5 anos.
- Segue nota técnica sobre o indicador nº 29: Número de cirurgias de Prostatectomia Suprapúbica em relação ao Número de cirurgias do ano anterior.
- Nota técnica sobre o indicador nº 34 - Percentual de municípios com pactuação de ações estratégicas de vigilância sanitária.
- Nota técnica sobre o indicador nº 1 - Taxa de internação hospitalar de pessoas idosas por fratura de fêmur.
- Nota técnica sobre os indicadores nº 5 (Taxa de mortalidade infantil), Sa (taxa de mortalidade infantil neonatal), Sb (taxa de mortalidade infantil pós-neonatal).
- Senhores (as) Secretários (as) Estaduais e Municipais de Saúde, e equipes técnicas:

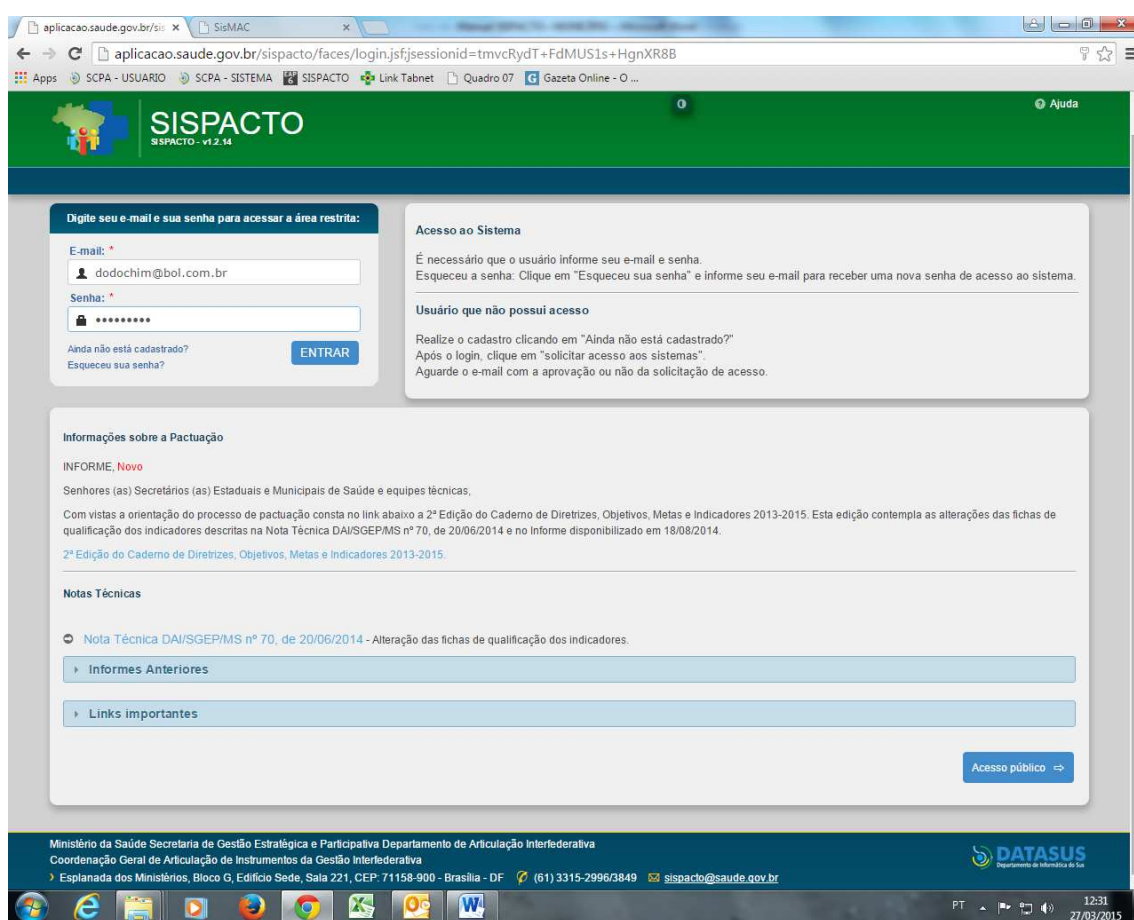
2009

As informações disponíveis em acesso público passam por constantes revisões em decorrência da dinamicidade própria dos processos de pactuações. Assim, a inserção de novas informações é um dado sempre presente.

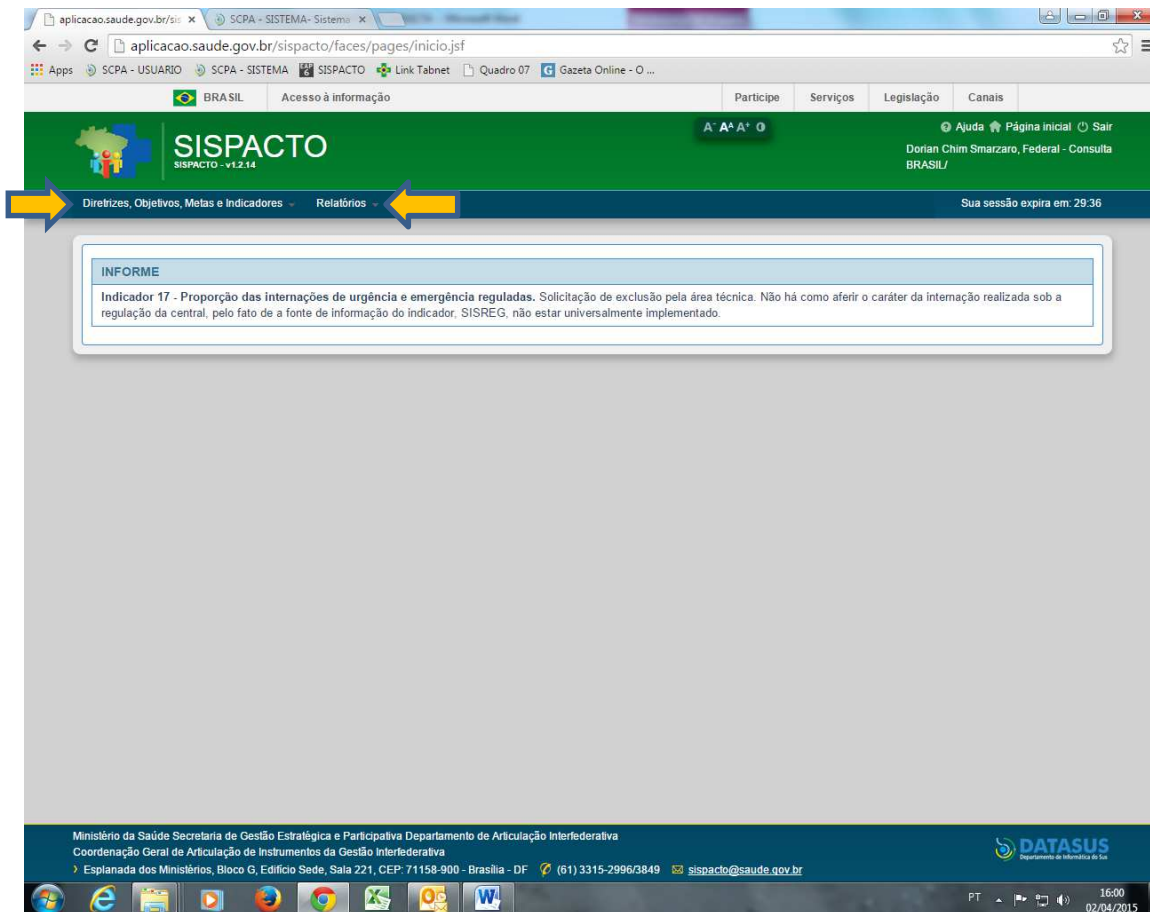
11 – ACESSO RESTRITO

Para acesso ao espaço restrito do SISPACTO são necessários login e senha de acesso. Para isso o usuário precisa acessar ao Sistema de Cadastro e Permissão de Acesso (SCPA) por meio do link <http://aplicacao.saude.gov.br/datasus-scpaweb-usuario/>, preencher um cadastro e solicitar acesso ao SISPACTO. Os procedimentos para esta etapa estão descritos neste manual.

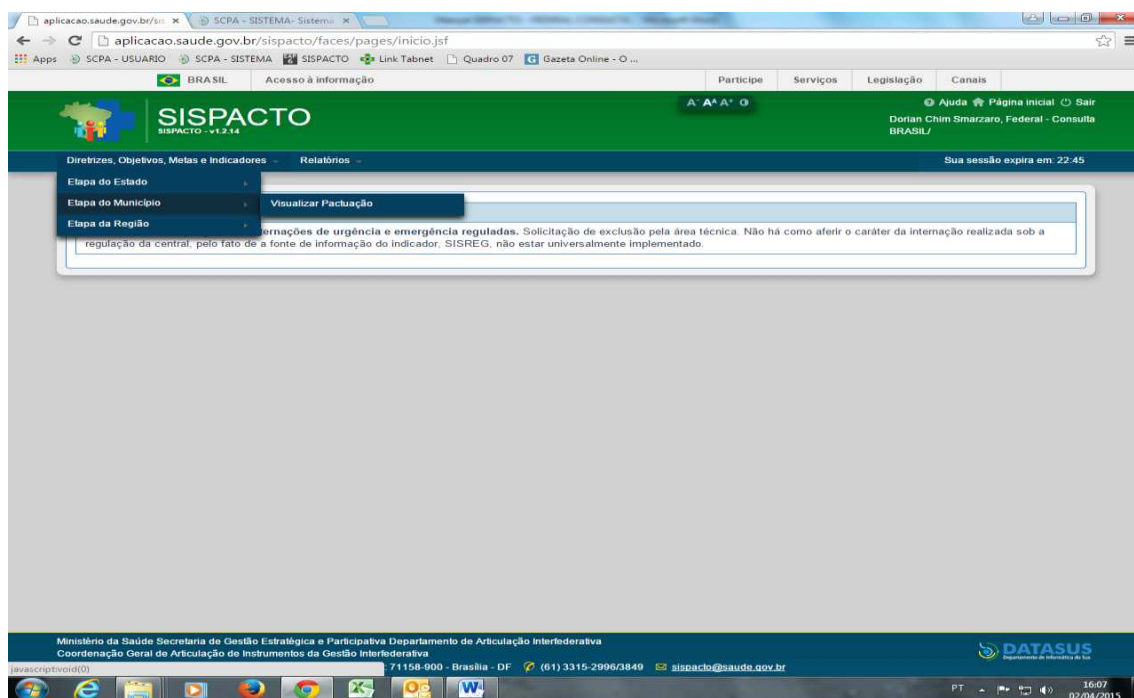
Depois de autorizado, o usuário pode acessar ao SISPACTO por meio do link <http://aplicacao.saude.gov.br/sispacto> e digitar login e senha e clicar em entrar:



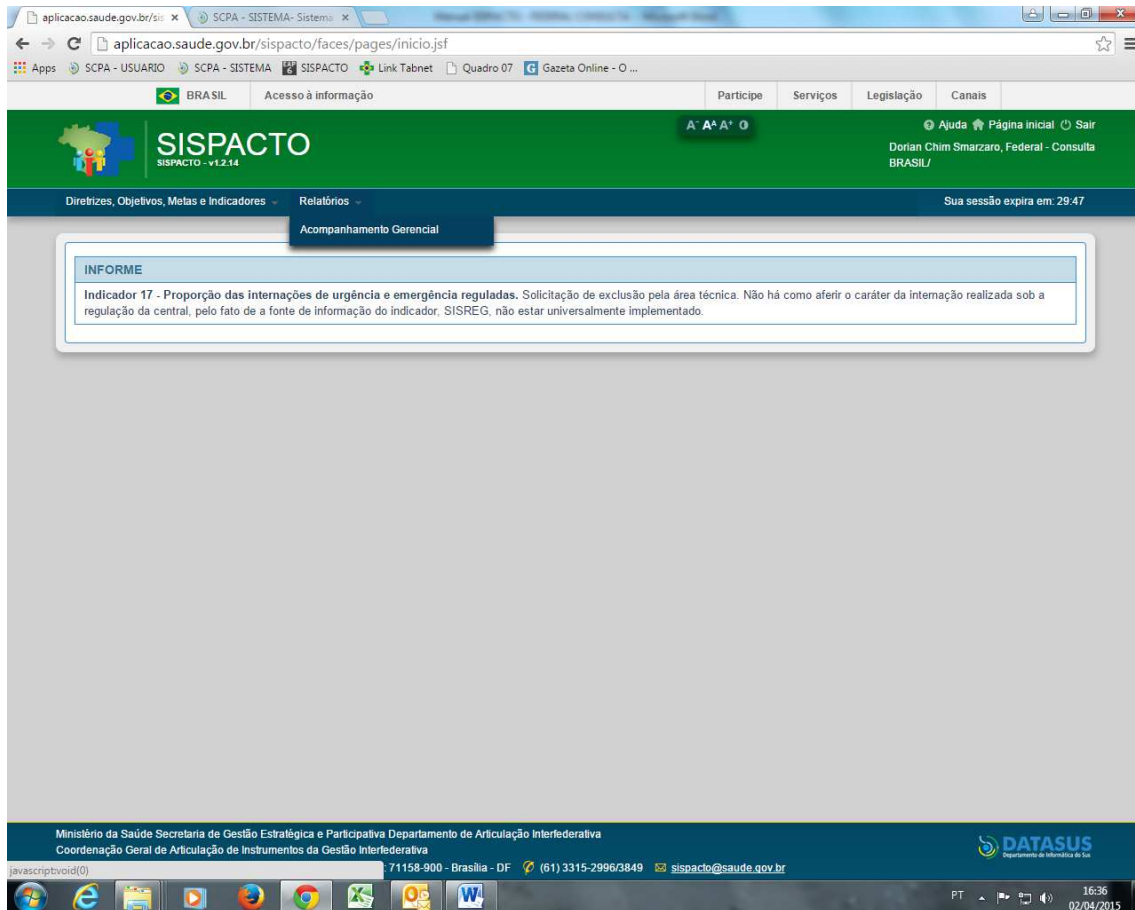
Na sequência, surgirá uma tela com os menus **“Diretrizes, Objetivos, Metas e Indicadores”** e **“Relatórios”** conforme tela abaixo:



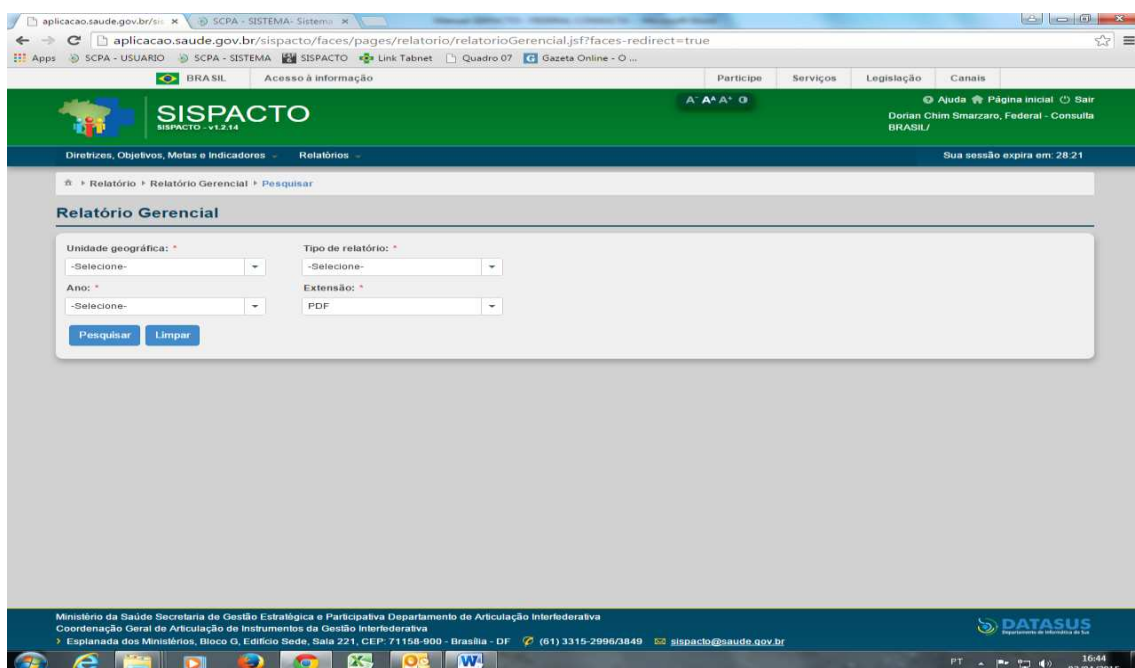
O menu “**Diretrizes, Objetivos, Metas e Indicadores**” possibilita a visualização das metas registradas no ano vigente pelos estados, regiões de saúde e municípios de todo o país, desde que as pactuações estejam validadas ou homologadas:



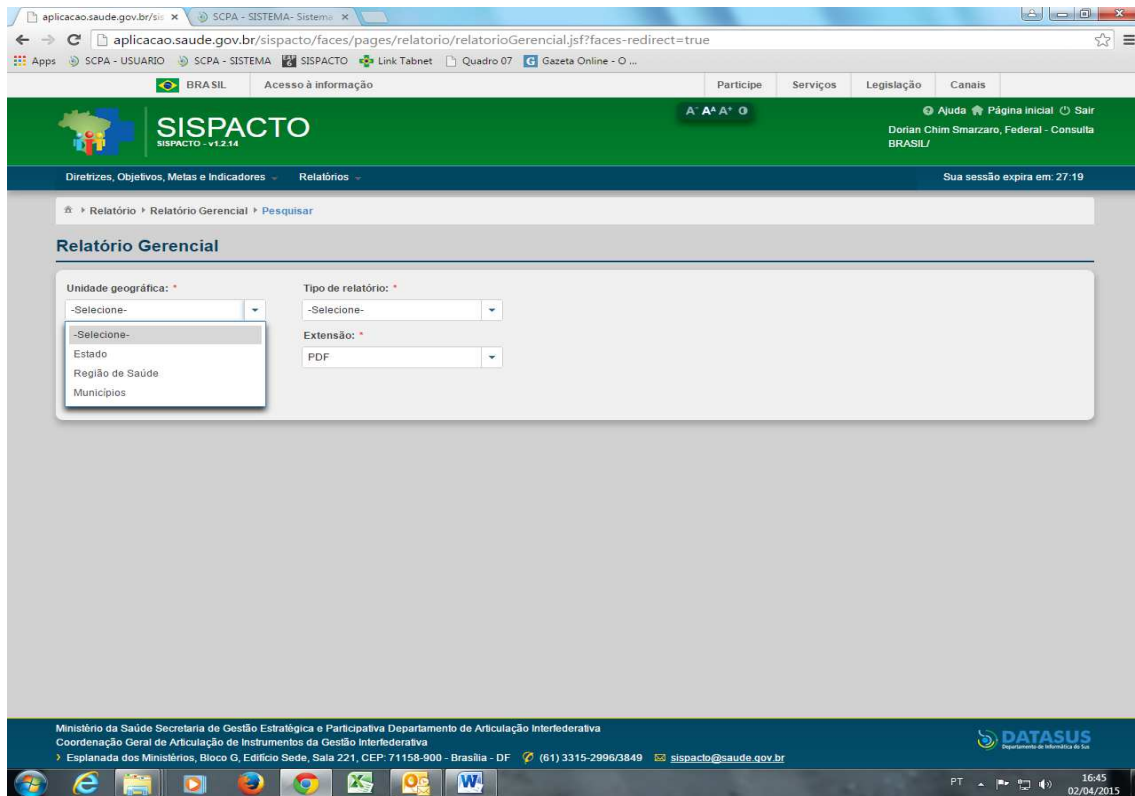
No menu “Relatórios” é oferecida a opção “Acompanhamento Gerencial”. Por meio dessa opção é possível acompanhar a evolução dos status da pactuação dos estados, regiões de saúde e municípios de todo país no ano vigente, bem como os status de pactuação em anos anteriores (2012, 2013 e 2014):



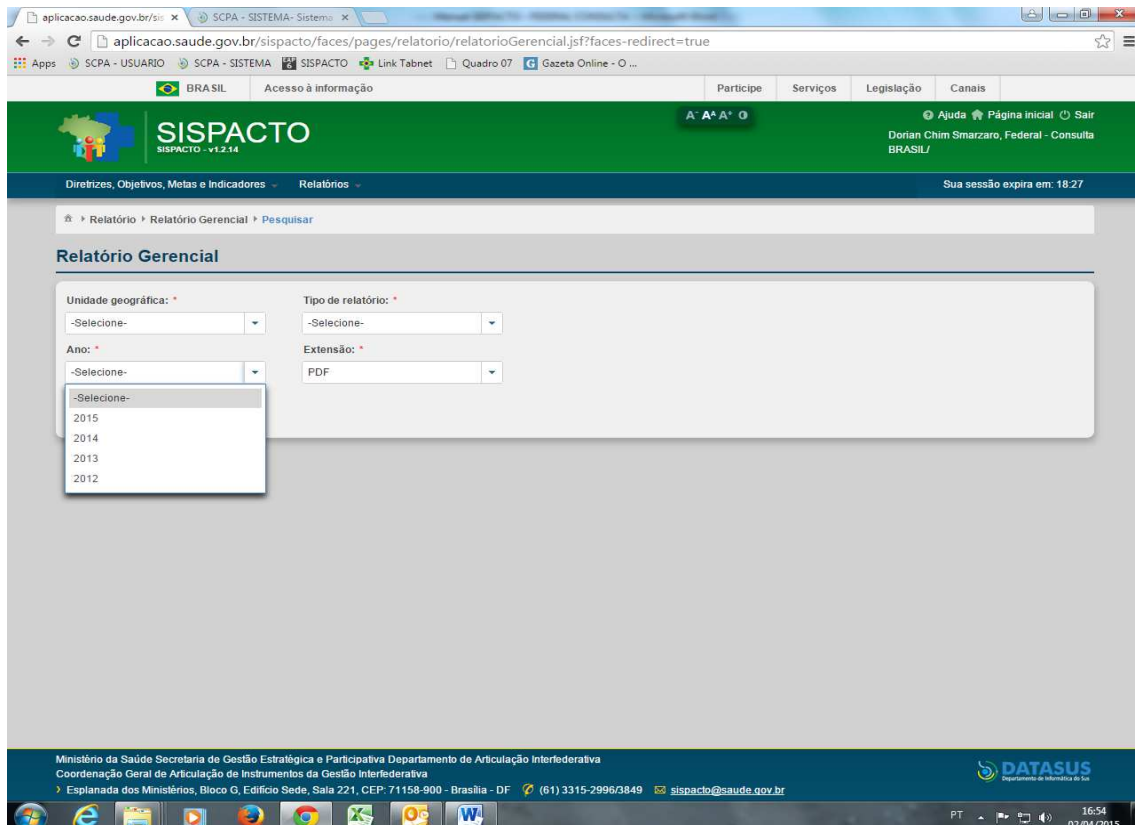
Ao clicar em “Acompanhamento Gerencial” surge a seguinte tela:



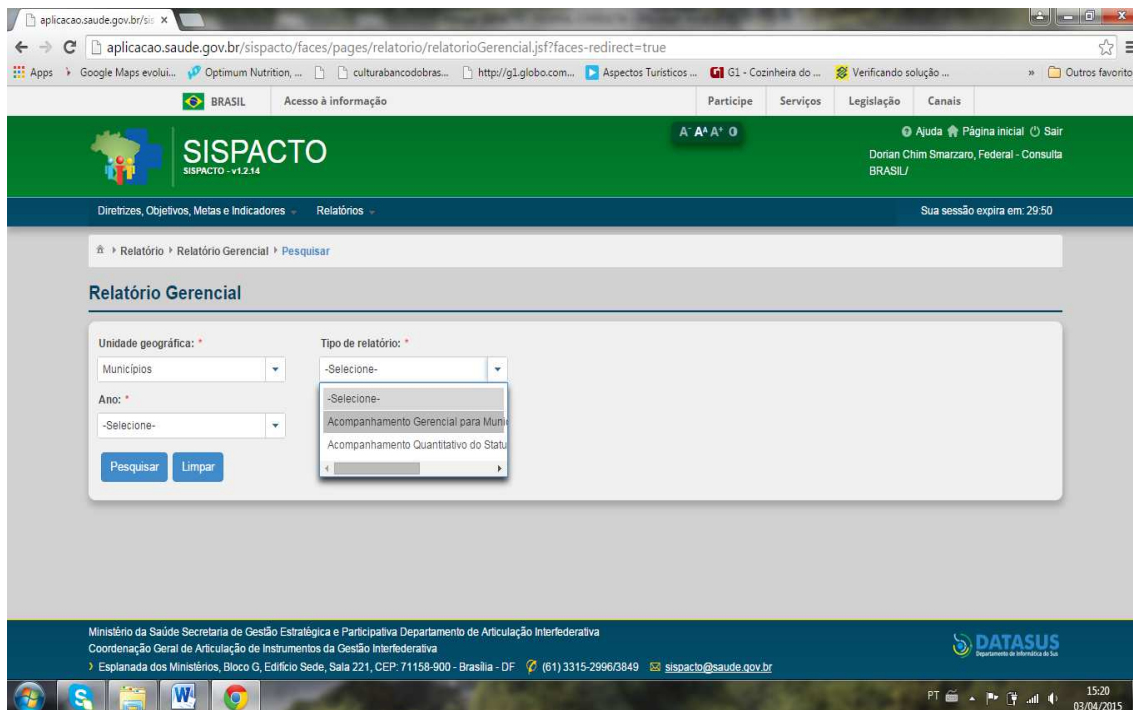
O campo “Unidade Geográfica” permite realizar pesquisas por Estado, Região de Saúde ou Município:



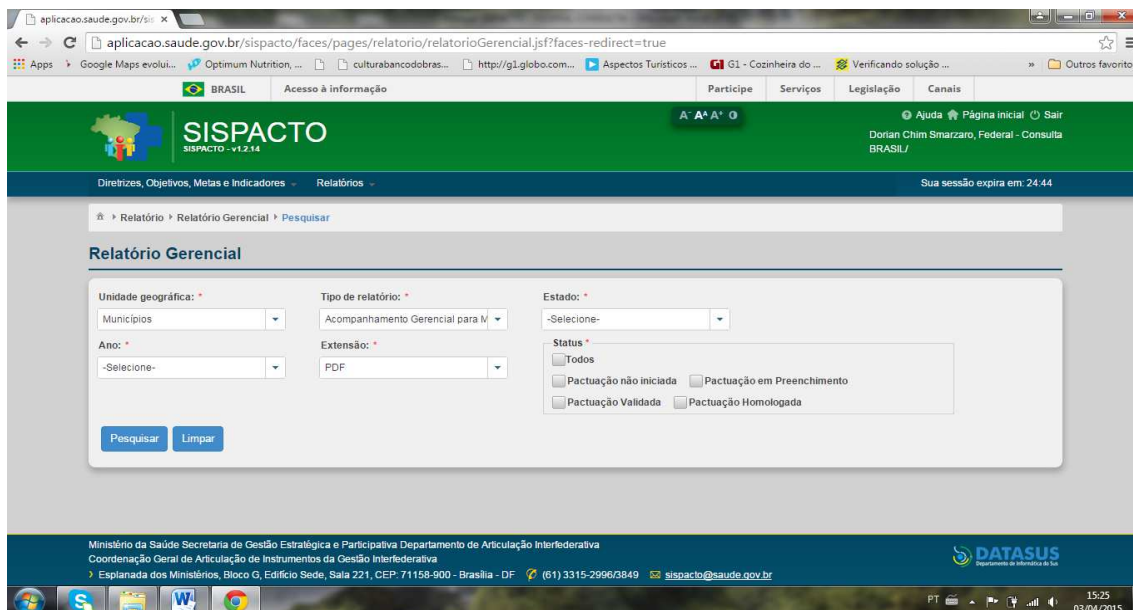
O campo ano permite pesquisas desde 2012. Ao longo de 2015 serão inseridos anos anteriores a 2012:



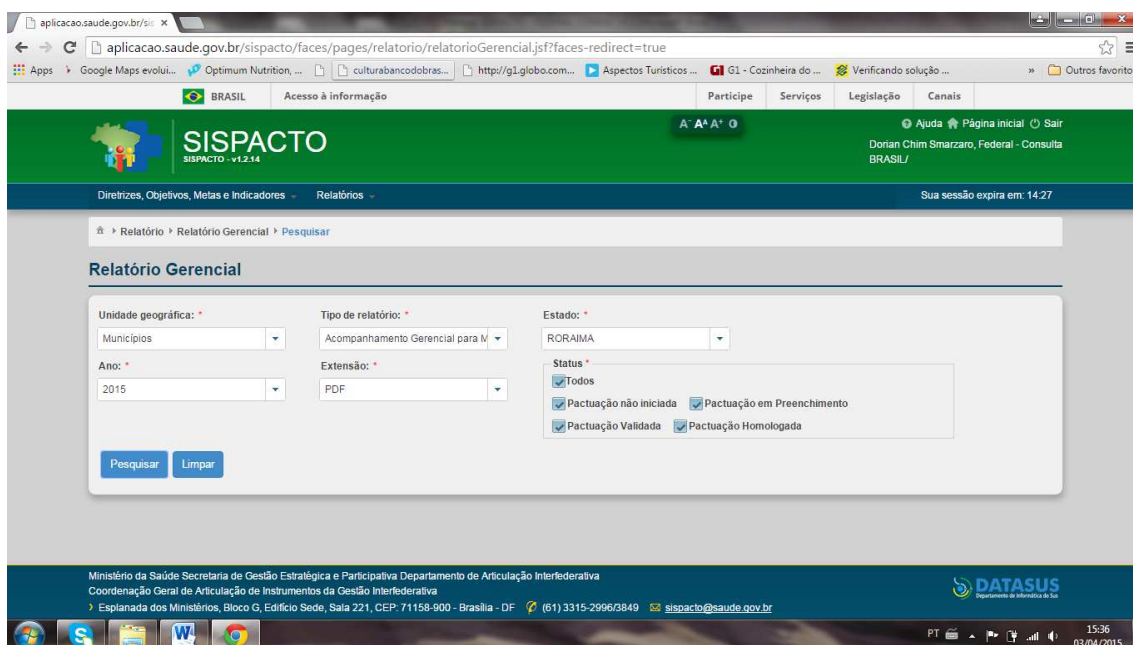
O campo “Tipo de Relatório” pode oferecer duas opções de pesquisa conforme a seleção realizada no campo “Unidade Geográfica”. Se nesse campo for selecionada a opção “Estado”, o campo “Tipo de Relatório” oferecerá apenas a opção “Acompanhamento Gerencial”. Se no campo “Unidade Geográfica” selecionar-se “Municípios” ou “Região de Saúde”, o campo “Tipo de Relatório” oferecerá as opções “Acompanhamento Gerencial” e “Acompanhamento Quantitativo”. No exemplo abaixo selecionou-se no campo “Unidade Geográfica” a opção “Municípios”:



Ao selecionar-se a opção “Acompanhamento Gerencial” no campo “Tipo de Relatório”, abrir-se-á outro campo “Estado”. É possível selecionar-se um estado para pesquisa ou todos os estados por meio da opção “todos”. Da mesma maneira, é possível pesquisar um status específico de pactuação ou todos eles no campo “status”:



No exemplo abaixo, selecionou-se “Municípios” em “Unidade Geográfica”, “Acompanhamento Gerencial” em “Tipo de Relatório”, “Roraima” em “Estado”, “2015” em ano “PDF” em “Extensão” e “Todos” em “Status”, conforme segue:



Ao clicar em pesquisar, apresenta-se uma tabela com o resultado da pesquisa:

Ano de Referência: 2015

Acompanhamento Gerencial para Municípios por Estado - 2015

Estado: RORAIMA				
Região de Saúde: Centro Norte				
Município	Pactuação não Iniciada	Pactuação em Preenchimento	Pactuação Validada	Pactuação Homologada
AMAJARI	X	-	-	-
BOA VISTA	X	-	-	-
CANTA	X	-	-	-
PACARAIMA	X	-	-	-
NORMANDIA	X	-	-	-
ALTO ALEGRE	X	-	-	-
UIRAMUTA	X	-	-	-
MUCAJAI	X	-	-	-
BONFIM	X	-	-	-
Totais	9	0	0	0
Região de Saúde: Sul				
Município	Pactuação não Iniciada	Pactuação em Preenchimento	Pactuação Validada	Pactuação Homologada
SAO LUIZ	X	-	-	-
SAO JOAO DA BALIZA	X	-	-	-
RORAINOPOLIS	X	-	-	-
CAROEBE	X	-	-	-
IRACEMA	X	-	-	-

Quando a pesquisa é realizada selecionando “Acompanhamento Quantitativo” em “Tipo de Relatório”, o resultado apresenta-se de forma mais genérica, isto é, não detalha o status de pactuação de cada ente, mas a quantidade de entes que se enquadra em cada um dos status.

No exemplo abaixo, selecionou-se “Municípios” em “Unidade Geográfica”, “Acompanhamento Quantitativo” em “Tipo de Relatório”, “2015” em ano “PDF” em “Extensão” conforme segue:

Ao clicar em pesquisar, apresenta-se uma tabela com o resultado da pesquisa:

Estado	Nº de Municípios	Pactuação não Iniciada	Pactuação em Preenchimento	Pactuação Validada	Pactuação Homologada
ACRE	22	22	0	0	0
ALAGOAS	102	102	0	0	0
AMAZONAS	62	55	5	2	0
AMAPA	16	16	0	0	0
BAHIA	417	412	4	1	0
CEARA *	184	173	0	1	10
ESPIRITO SANTO	78	74	4	0	0
GOIAS	246	239	5	2	0
MARANHAO	217	217	0	0	0
MINAS GERAIS	853	845	7	1	0
MATO GROSSO DO SUL *	79	79	0	0	0
MATO GROSSO	141	135	5	1	0
PARA	144	139	3	2	0
PARAIBA	223	212	9	2	0
PERNAMBUCO	185	185	0	0	0
PIAUÍ	224	224	0	0	0

Veja que este relatório descreve o número de municípios por status de pactuação, segundo estado. Contudo, ele não informa quais são os municípios que se enquadram em cada status, informação esta possível de se obter na seleção anteriormente demonstrada.