

Roteiro para registro de vacinação no módulo Campanha Covid-19-SIPNI 19 de outubro de 2021

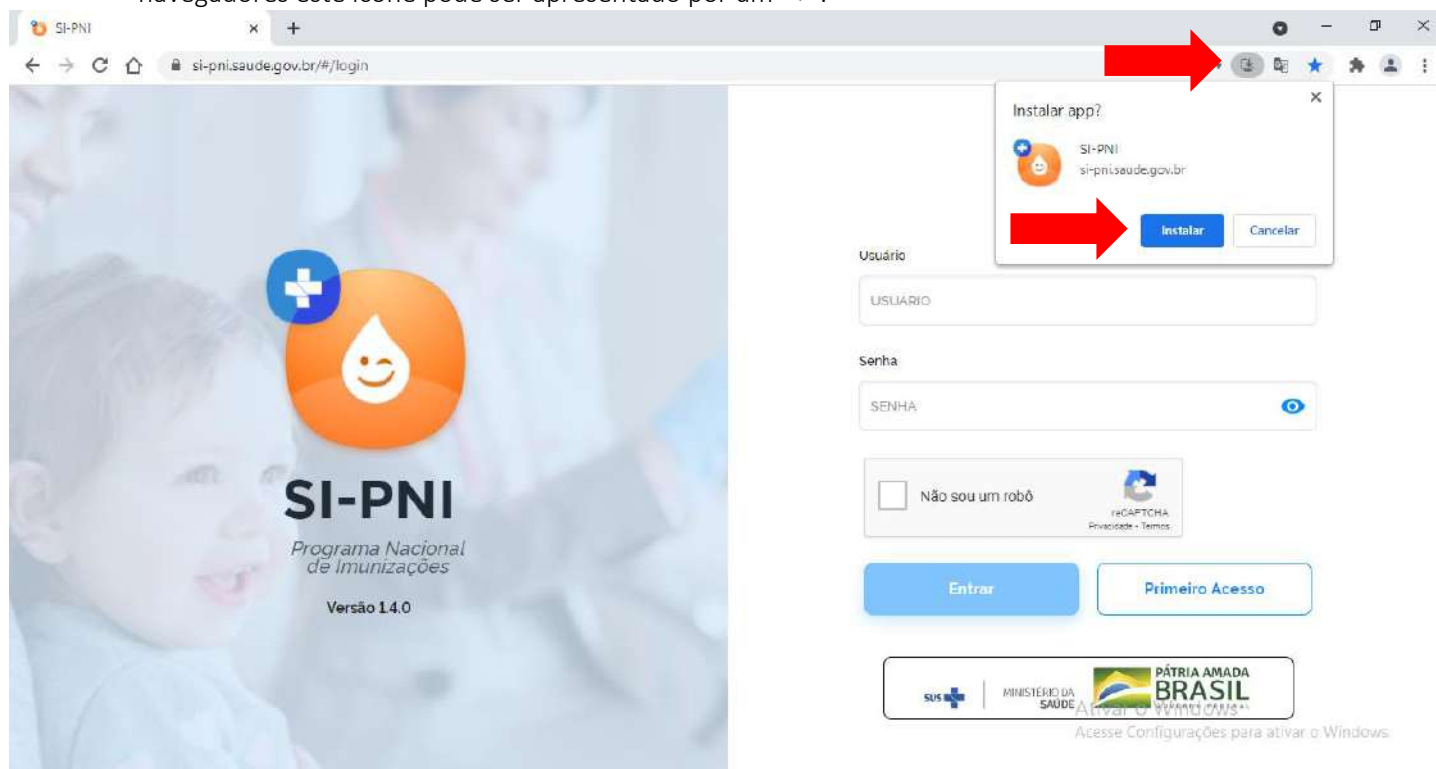
Sumário


1. INSTALAÇÃO SIMPLIFICADA DO SI-PNI	2
2. VINCULAR ESTABELECIMENTO AO SIPNI	3
3. VINCULAR PROFISSIONAL (VACINADOR) AO ESTABELECIMENTO	6
4. MOVIMENTO DE IMUNOBIOLOGICO	10
I. ADICIONAR LOTE.....	10
II. RETIRAR LOTE.....	14
III. EXCLUIR RETIRADA DE LOTE	17
5. REGISTRAR VACINA NO MÓDULO CAMPANHA	20
6. REGISTROS EM LOTE	26
I. REGISTRAR (registro na tela)	27
II. IMPORTAR ARQUIVO (upload de arquivo)	28
7. INCLUIR NOVO CIDADÃO	33
8. PAINEL DE VACINADOS	36
I. BUSCA PELO CPF OU CNS.....	36
II. BUSCA AVANÇADA.....	37
III. ALTERAÇÃO DE REGISTROS.....	38
IV. EXCLUSÃO DE REGISTROS.....	40
9. RELATÓRIOS	41
I. DOSES APLICADAS - BUSCA PELO CPF OU CNS.....	41
II. DOSES APLICADAS - BUSCA AVANÇADA	43
10. ALERTAS	44

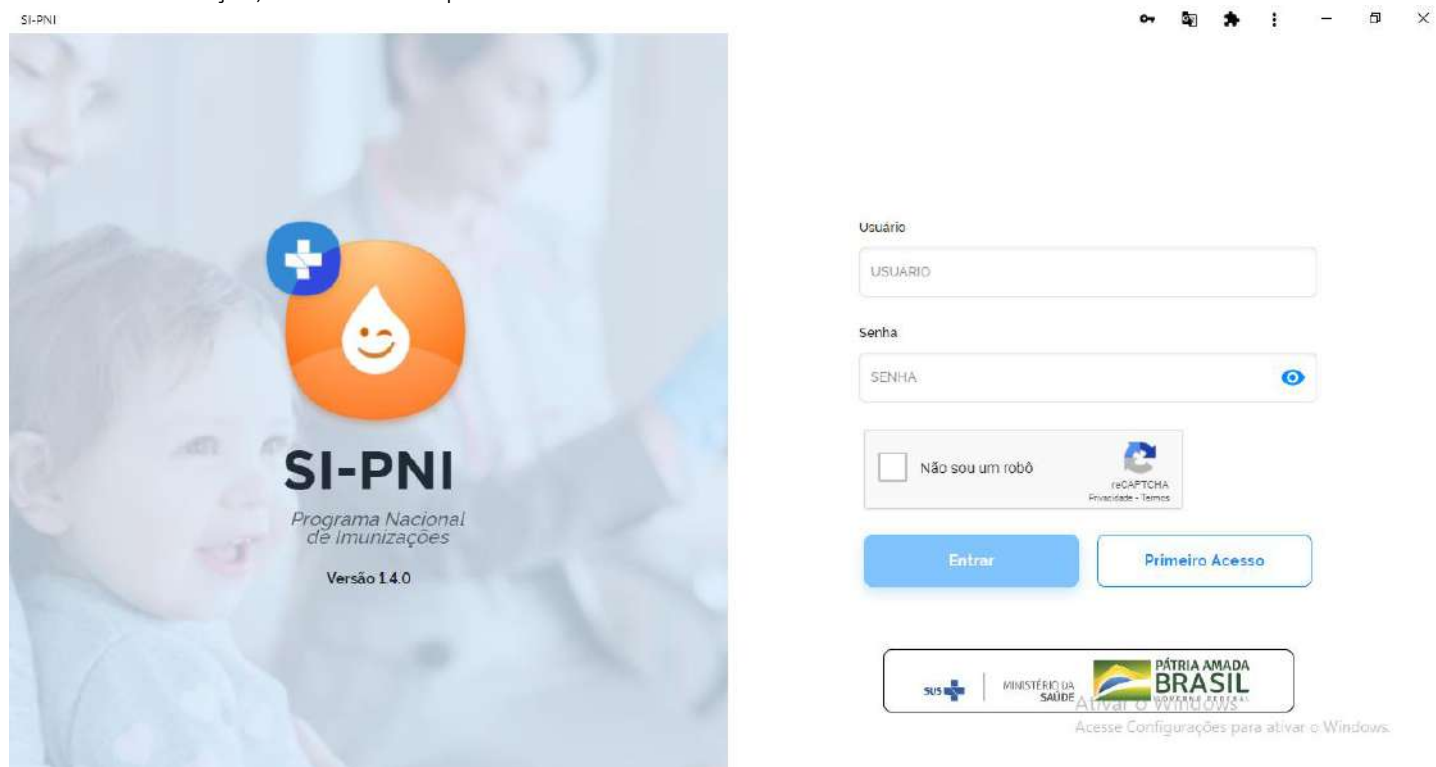
Abaixo seguem os passos a serem seguidos para o correto e efetivo registro das doses durante a campanha. Ressalta-se que as imagens disponibilizadas para auxílio do registro das informações são meramente ilustrativas e bem similares às que estarão disponíveis para acesso no site.

1. INSTALAÇÃO SIMPLIFICADA DO SI-PNI

- a) Ao acessar a página do sistema, clicar no botão Instalar SI-PNI e em seguida no botão Instalar. Em alguns navegadores este ícone pode ser apresentado por um “+”.



- b) Será instalada uma versão simplificada do navegador e gravado na área de trabalho o atalho . Após a instalação, reiniciar o computador e acessar o sistema através desse atalho.



Procedimento de instalação simplificada do SI-PNI realizado

2. VINCULAR ESTABELECIMENTO AO SIPNI

a) Com Perfil de Gestor Municipal, clicar no menu Estabelecimentos

The screenshot shows the SIPNI dashboard for a Municipal Manager. The left sidebar contains the user profile 'ELDER MARCOS DE MORAIS', the municipality 'ADAMANTINA - SP', and a menu with 'Estabelecimentos' highlighted by a red arrow. The main area is titled 'Painel Geral' and features a search bar with the text 'Busque por CPF ou CNS', a 'Ler CNS' button, and a 'Buscar' button. There is also a 'Busca avançada' link.

b) Após clicar no menu Estabelecimentos, irá abrir a tela Estabelecimentos, clicar em Vincular Estabelecimentos

The screenshot shows the 'Estabelecimentos' screen. The left sidebar is the same as in the previous image, but 'Estabelecimentos' is now selected. The main area has a search bar 'Busque o CNES' and a blue button 'Vincular Estabelecimentos' highlighted with a red arrow. Below is a table with columns 'CNES', 'Nome fantasia', and 'Ações'. At the bottom, there is a 'Quantidade por Página' dropdown set to 5 and a 'Paginas' indicator showing 1, 2, and 3.

CNES	Nome fantasia	Ações
2025825	D B GRION	[Vincular] [Ver] [Excluir]
9542086	VIGILANCIA EPIDEMIOLOGICA DE ADAMANTINA	[Vincular] [Ver] [Excluir]
7938322	UBS VILA CICMA	[Vincular] [Ver] [Excluir]
9414657	UBS MARIO COVAS	[Vincular] [Ver] [Excluir]
7202121	PAS CECAP	[Vincular] [Ver] [Excluir]

c) Pesquisar o estabelecimento pelo número do CNES, marcá-lo e clicar em concluir.

SI-PNI

PNI
Versão 1.0-HMG

Estabelecimentos

← Vincular Estabelecimentos

2025833

2025833
UBS JARDIM ADAMANTINA

Ações

Cancelar Concluir

d) Se o estabelecimento ainda não estiver vinculado, será informado “Estabelecimento vinculado com sucesso!”.

SI-PNI

PNI
Versão 1.0-HMG

Estabelecimentos

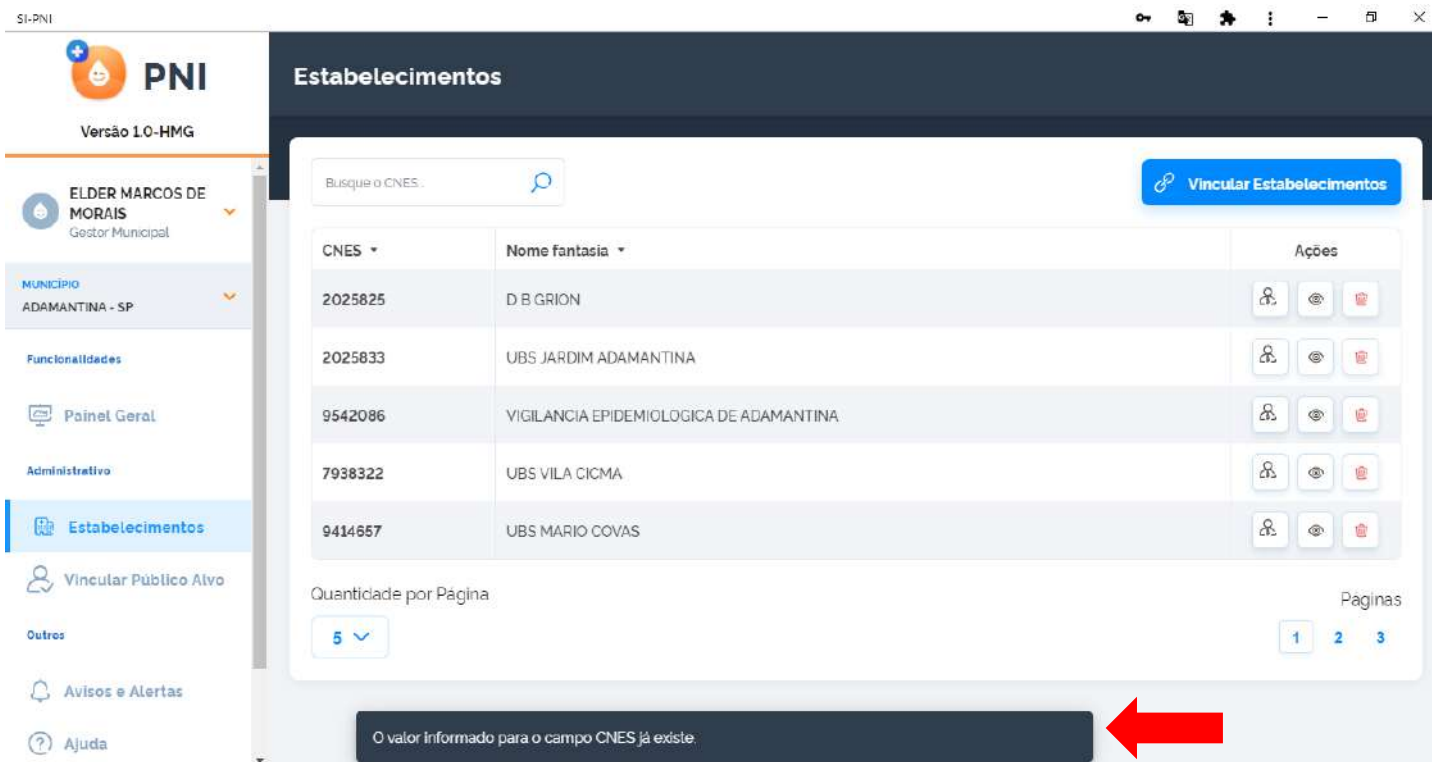
Busque o CNES...

Vincular Estabelecimentos

CNES	Nome fantasia	Ações
2025833	UBS JARDIM ADAMANTINA	

Estabelecimento vinculado com sucesso!

e) Se o estabelecimento já estiver vinculado irá ser informado que “O valor informado para o campo CNES já existe.”



SI-PNI

PNI

Versão 1.0-HMG

ELDER MARCOS DE MORAIS
Gestor Municipal

MUNICÍPIO
ADAMANTINA - SP

Funcionalidades

Painel Geral

Administrativo

Estabelecimentos

Vincular Público Alvo

Outros
















Avisos e Alertas

Ajuda

Estabelecimentos

Busque o CNES:

[Vincular Estabelecimentos](#)

CNES	Nome fantasia	Ações
2025825	D B GRION	  
2025833	UBS JARDIM ADAMANTINA	  
9542086	VIGILANCIA EPIDEMIOLOGICA DE ADAMANTINA	  
7938322	UBS VILA CICMA	  
9414657	UBS MARIO COVAS	  

Quantidade por Página: 5

Páginas: 1 2 3

O valor informado para o campo CNES já existe.

Procedimento de Vincular Estabelecimento ao SIPNI realizado

3. VINCULAR PROFISSIONAL (VACINADOR) AO ESTABELECIMENTO

a) Com Perfil de Gestor Municipal ou Gestor Estabelecimento de Saúde, clicar no menu Estabelecimentos


The screenshot shows the PNI dashboard interface. On the left sidebar, the 'Estabelecimentos' menu item is highlighted with a red arrow. The main content area is titled 'Painel Geral' and contains a search bar with the text 'Busque por CPF ou CNS', a 'Ler CNS' button, a 'Buscar' button, and a 'Busca avançada' button. The user profile 'ELDER MARCOS DE MORAIS' and the municipality 'ADAMANTINA - SP' are visible in the top left.

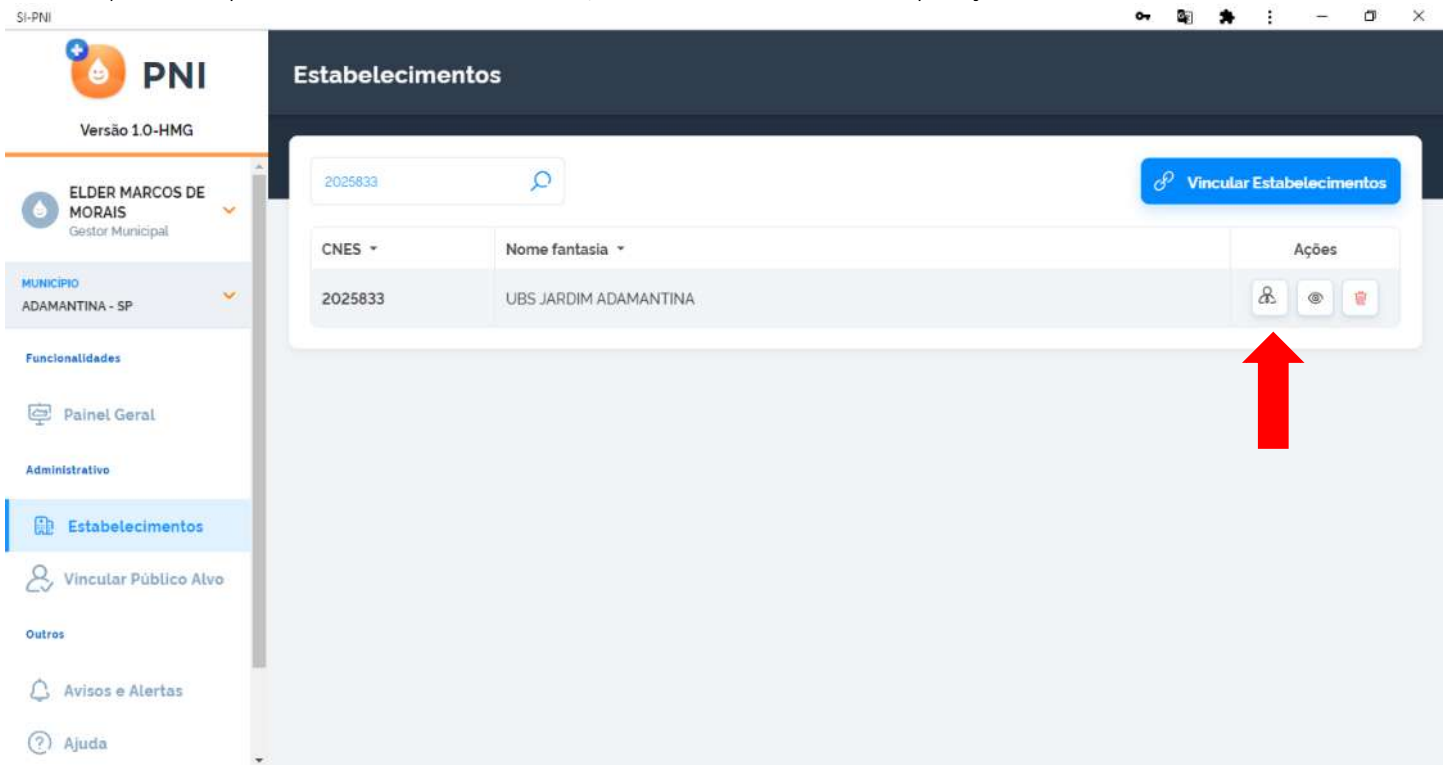
b) Após clicar no menu Estabelecimentos, irá abrir a tela Estabelecimentos, clicar no campo de pesquisa Busque o CNES e realizar a busca pelo número do CNES.




The screenshot shows the 'Estabelecimentos' screen. At the top, there is a search bar labeled 'Busque o CNES' with a magnifying glass icon, highlighted by a red arrow. To the right of the search bar is a blue button labeled 'Vincular Estabelecimentos'. Below the search bar is a table with the following data:


CNES	Nome fantasia	Ações
2025825	D B GRION	[Icons]
2025833	UBS JARDIM ADAMANTINA	[Icons]
9542086	VIGILANCIA EPIDEMIOLOGICA DE ADAMANTINA	[Icons]
7938322	UBS VILA CICMA	[Icons]
9414657	UBS MARIO COVAS	[Icons]

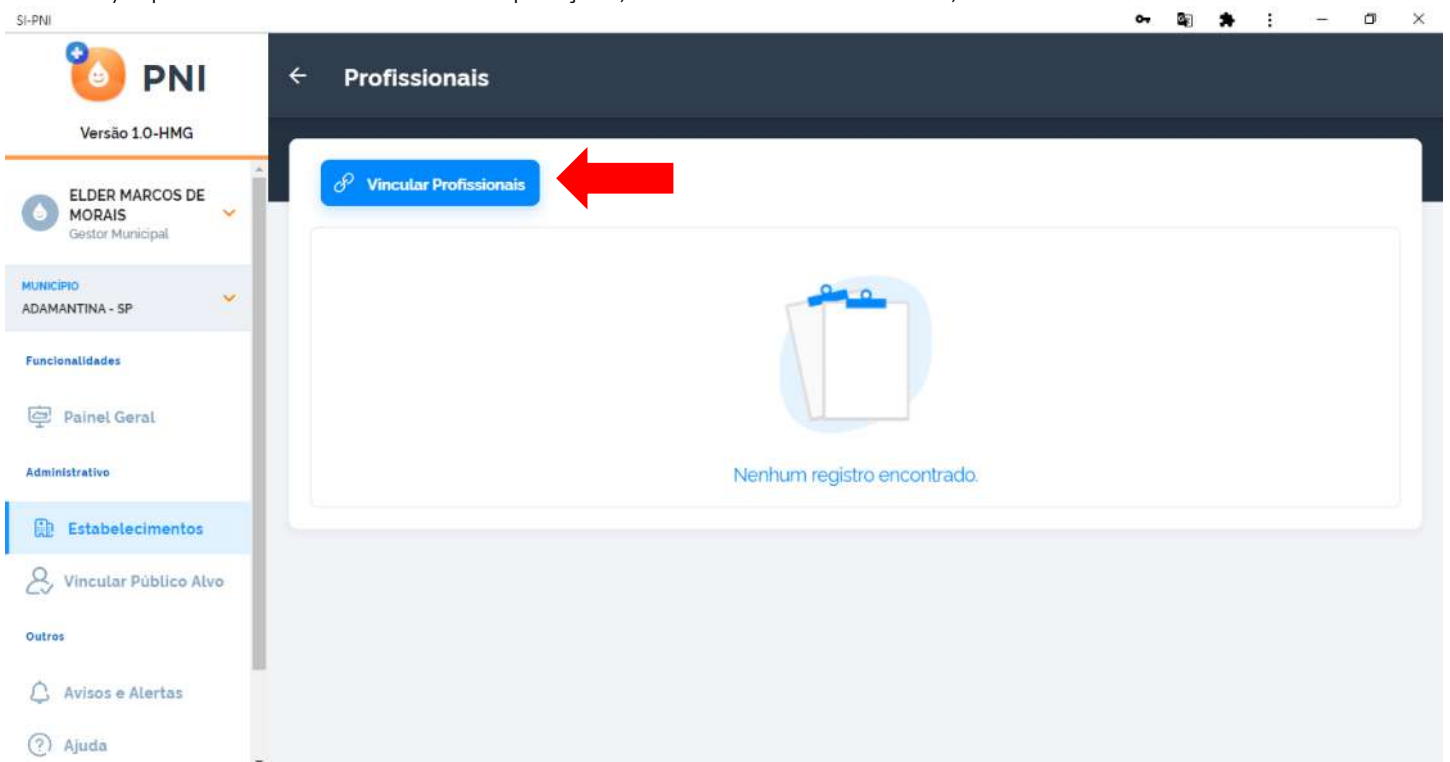
At the bottom of the table, there is a 'Quantidade por Página' dropdown set to '5' and a 'Paginas' section with buttons for '1', '2', and '3'.


c) Irá ser apresentado o estabelecimento, clicar no botão  do campo Ações.





CNES	Nome fantasia	Ações
2025833	UBS JARDIM ADAMANTINA	  

d) Após clicar no botão  do campo Ações, irá abrir a tela Profissionais, clicar no botão Vincular Profissionais




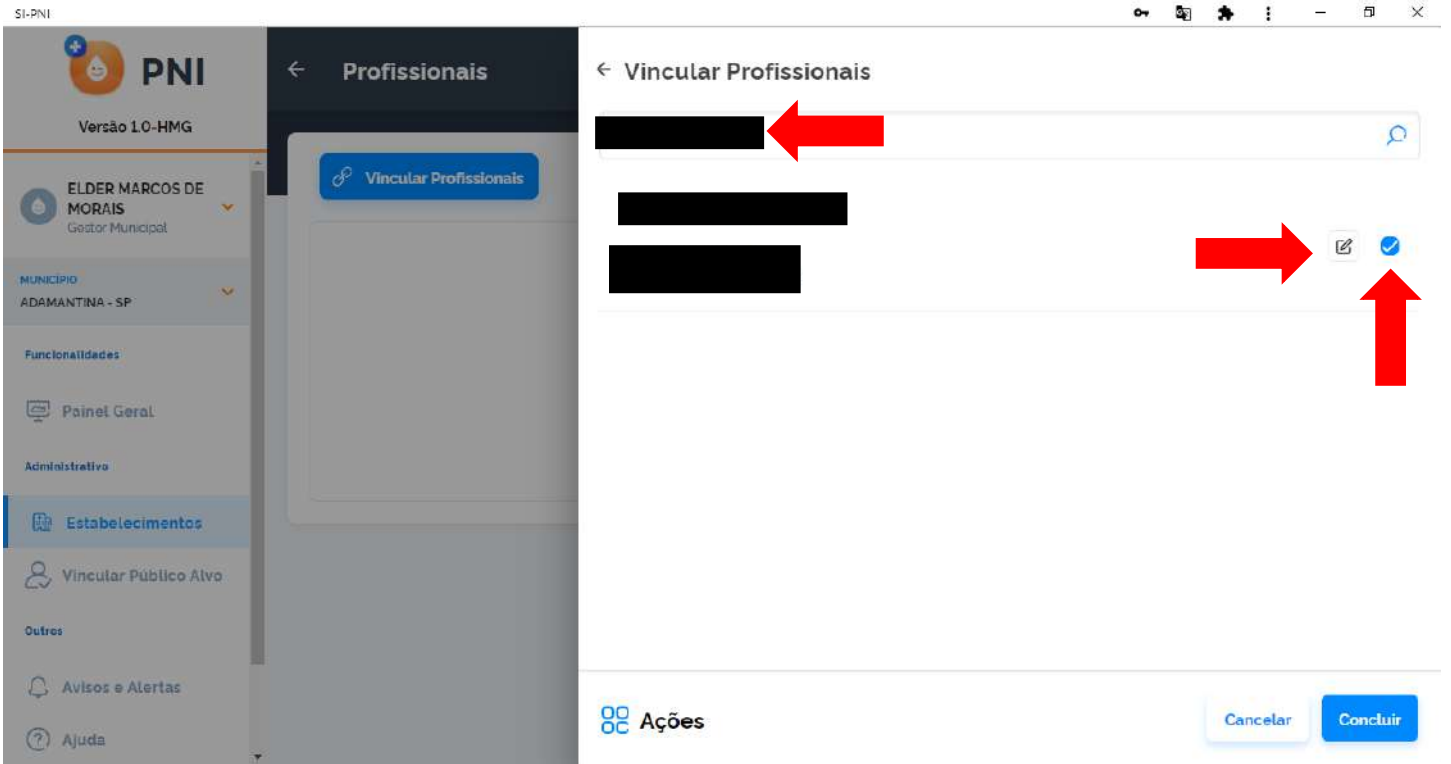
 **Profissionais**

 Vincular Profissionais

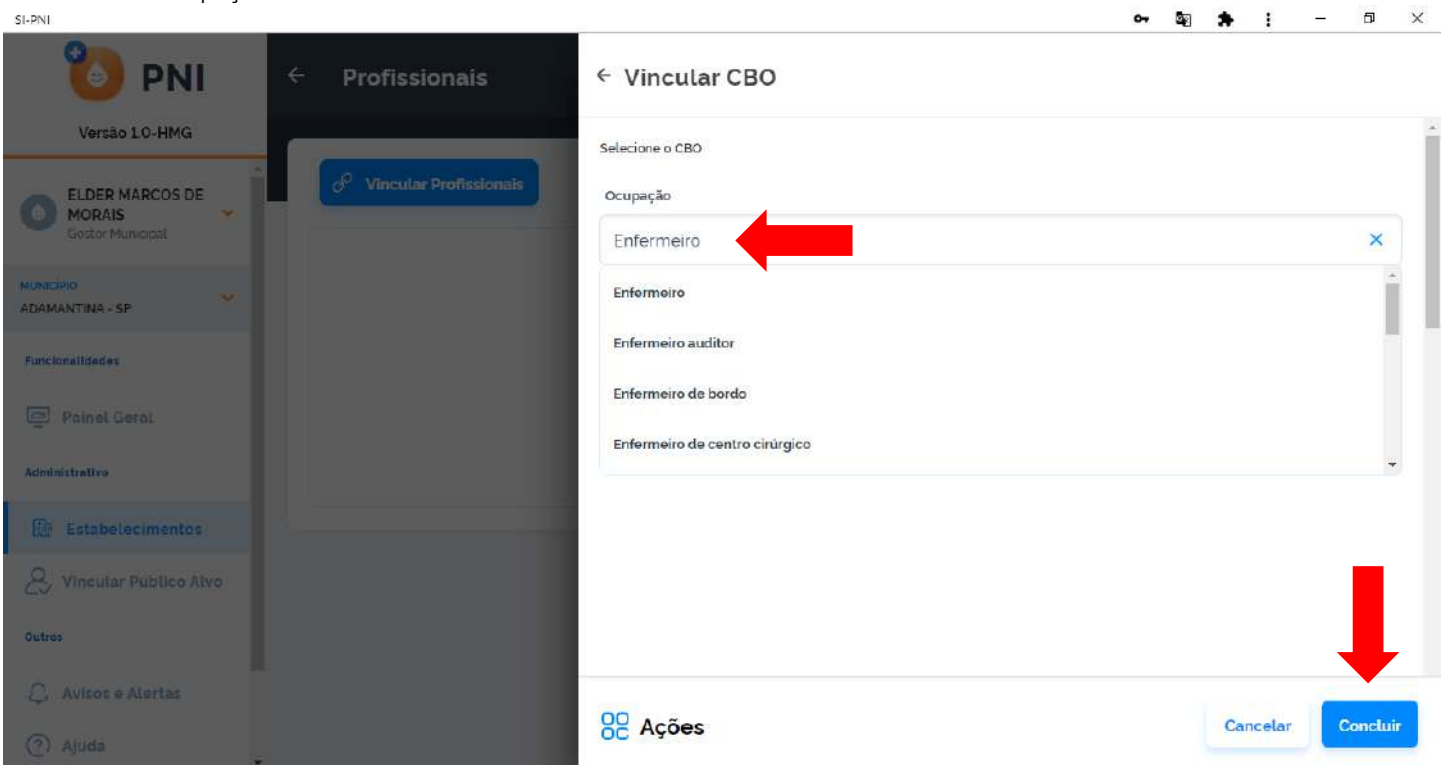


Nenhum registro encontrado.

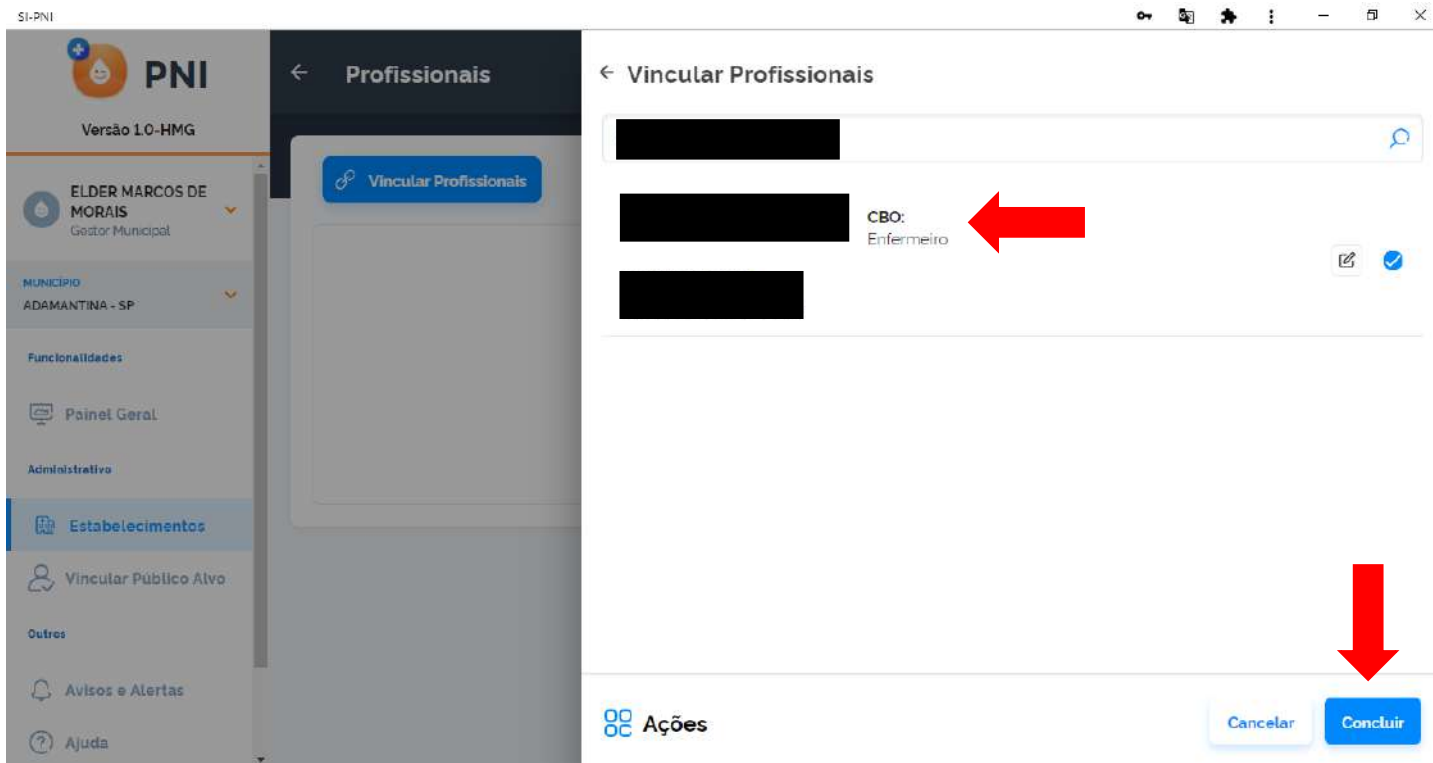
e) Após clicar no botão Vincular Profissionais, irá abrir a tela Vincular Profissionais, clicar no campo de pesquisa Faça uma busca e realizar a busca pelo número do CNS ou CPF, marcar o Profissional e clicar no botão  para escolher qual CBO do profissional será vinculado.



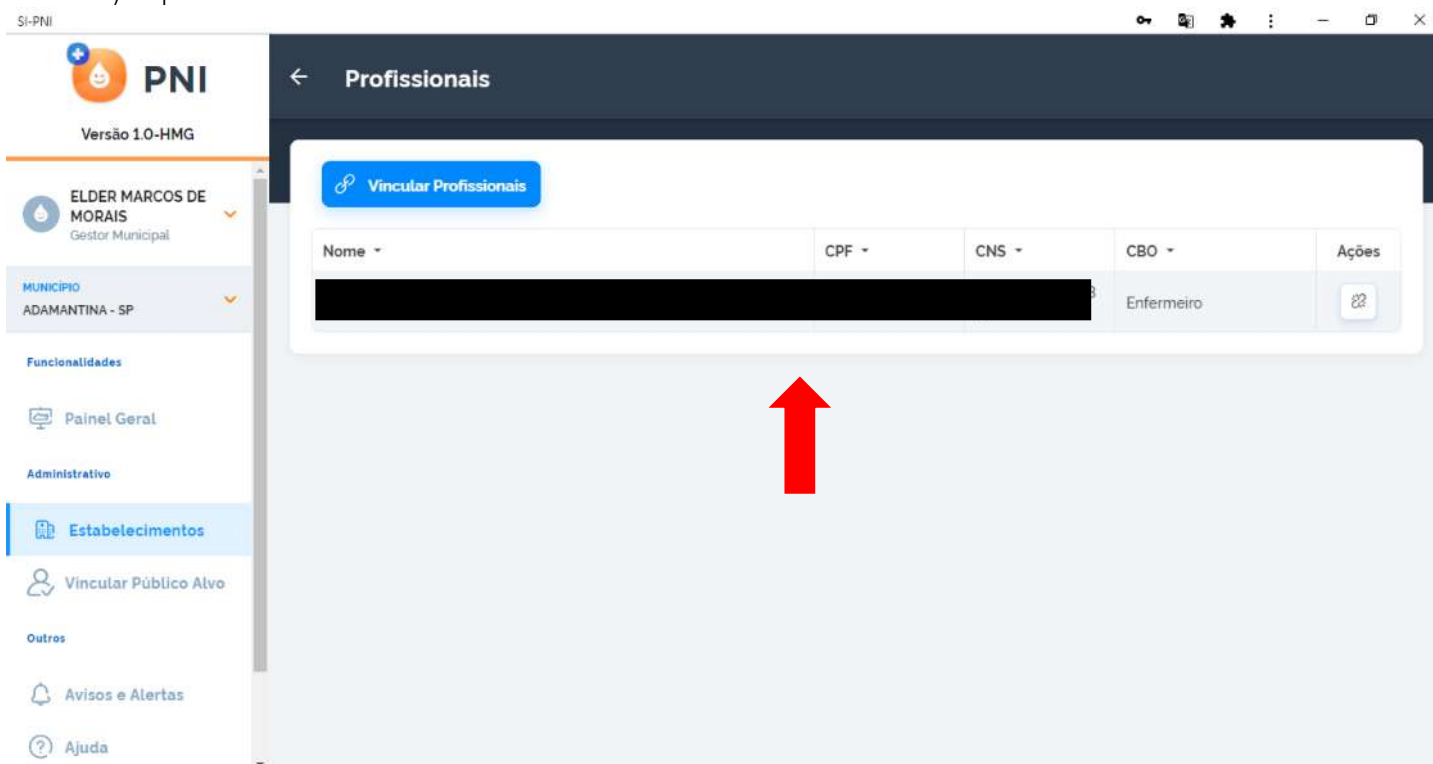
- f) Irá abrir a tela Vincular CBO, digitar no campo Pesquise pelo nome do CBO, por exemplo “Enfermeiro”, escolher a Ocupação e clicar em Concluir



g) Irá retornar para a tela Vincular Profissionais, com a informação do CBO adicionada, clicar em Concluir



h) O profissional estará vinculado ao estabelecimento.



Procedimento de Vincular Profissional (Vacinação) realizado

4. MOVIMENTO DE IMUNOBIOLOGICO

I. ADICIONAR LOTE

- a) Com o perfil de Gestor Estabelecimento de Saúde ou Operador Estabelecimento de Saúde Campanha selecionado, clicar no menu Movimento de Imunobiológico.

The screenshot shows the PNI system interface. On the left, there is a sidebar with the user profile 'ELDER MARCOS DE MORAIS' and the establishment 'D. B. GRION'. The main area is titled 'Painel Geral' and features a search bar and a large purple banner for 'Campanha de vacinação Covid-19'. A red arrow points to the 'Movimento de Imunobiológico' option in the sidebar menu.

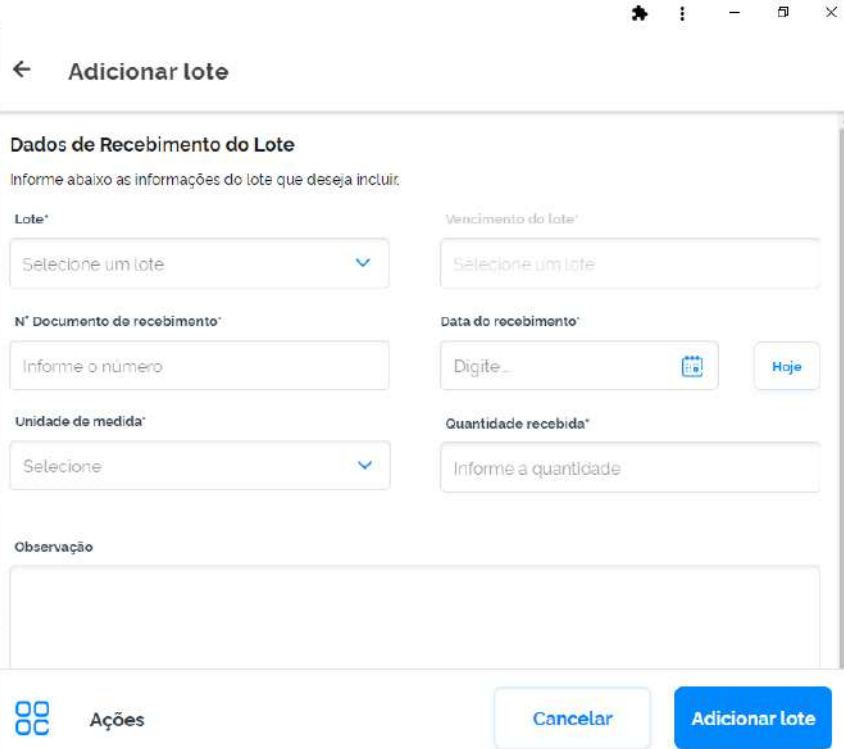
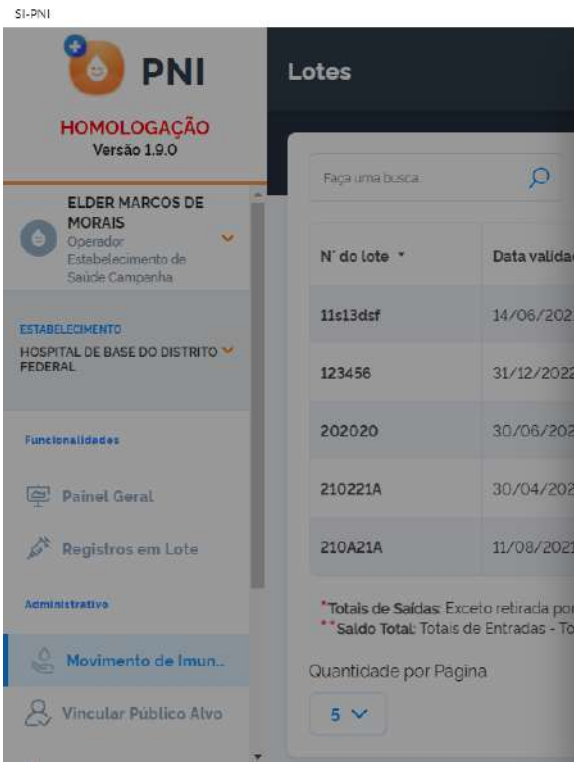
- a) Irá abrir a tela Lotes, exibindo os consolidados de lotes que já foram cadastrados com os Totais de entradas, Totais de saídas (Exceto retirada por Utilização), Totais de aplicadas e o saldo total, clicar em Adicionar Lote

The screenshot shows the 'Lotes' screen in the PNI system. It features a search bar and a table of vaccine lots. A red arrow points to the 'Adicionar Lote' button in the top right corner. The table lists various lots with their respective dates, entry and exit totals, and application totals.

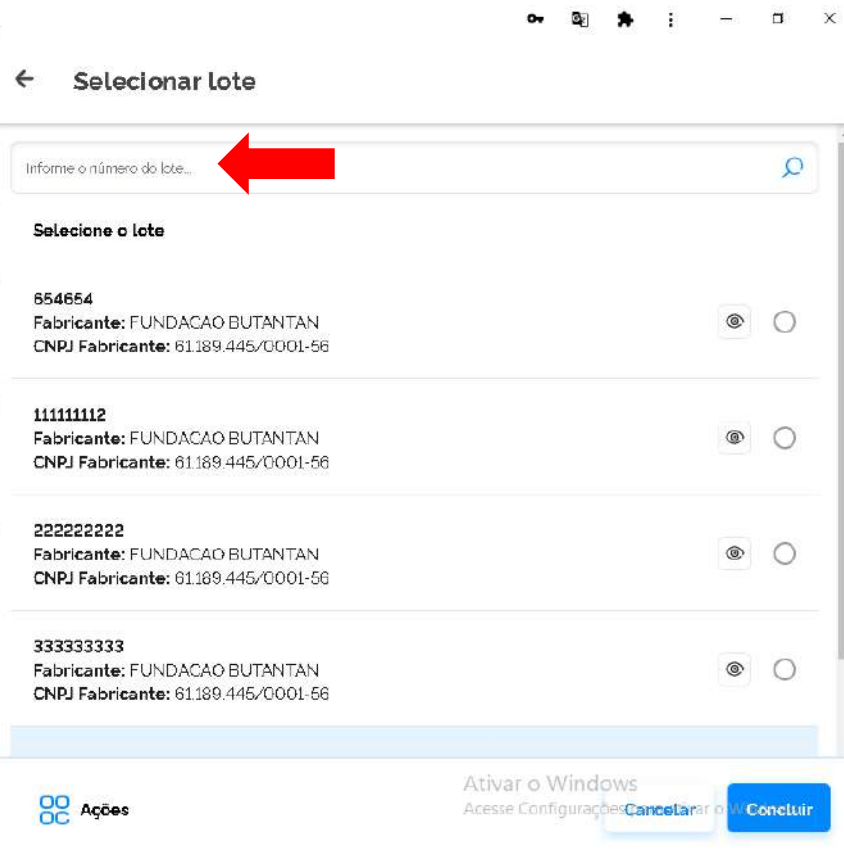
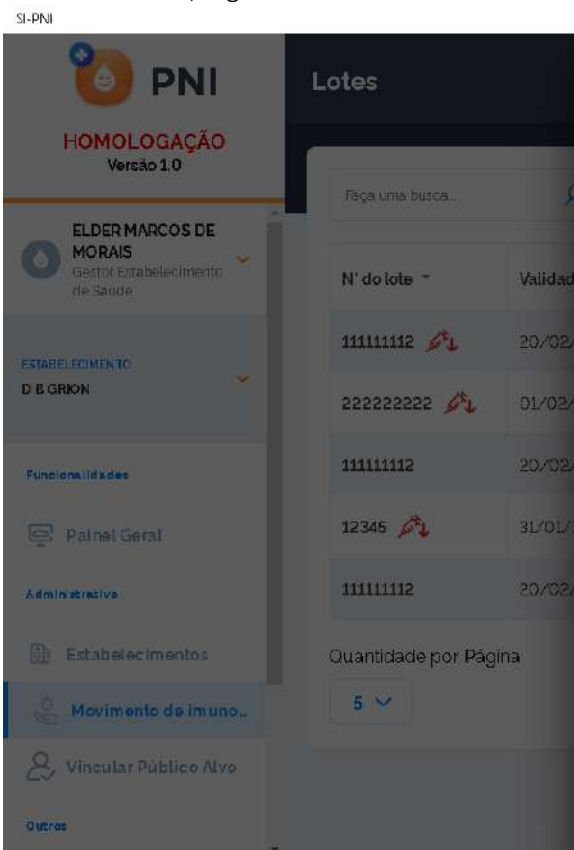
N° do lote	Data validade	Totais de entradas	Totais de saídas*	Totais de aplicadas	Saldo total**	Ações
11s13dsf	14/06/2021	10	2	0	8	
123456	31/12/2022	100.360	99.836	24	500	
202020	30/06/2021	1110	100	11	999	
210221A	30/04/2022	101.000	0	1	100.999	
210A21A	11/08/2021	100.000	0	1	99.999	

*Totais de Saídas: Exceto retirada por Utilização
**Saldo Total: Totais de Entradas - Totais de Saídas - Totais de Aplicadas

- b) Irá abrir a tela Adicionar Lote, deverá selecionar/informar todos os campos obrigatórios (marcados com *)



- c) Clicando em Selecionar um lote, irá abrir a tela Selecionar Lote e no campo de pesquisa “Informe o número do lote”, digite o número do lote recebido no Estabelecimento.



d) Após pesquisar pelo número do lote recebido no Estabelecimento, selecioná-lo e clicar em Concluir.

SI-PNI

PNI
HOMOLOGAÇÃO
Versão 1.0

ELDER MARCOS DE MORAIS
Gestor Estabelecimento de Saúde

ESTABELECIMENTO
D B GRION

Funcionalidades

Panel Geral

Administrativo

Estabelecimentos

Movimento de imuno...

Vincular Público Alvo

Outros

Lotes

Faça uma busca...

N° do lote	Validade
11111112	20/02/2021
22222222	01/02/2021
11111112	20/02/2021
12345	31/01/2021
11111112	20/02/2021

Quantidade por Página: 5

Selecionar lote

1111112

Selecione o lote

11111112
Fabricante: FUNDAÇÃO BUTANTAN
CNPJ Fabricante: 61189.445/0001-56

Ativar o Windows
Acesse Configurações para...
Cancelar Concluir

e) Irá retornar para a tela Adicionar lote com a informação do número e validade do lote, inserir o número do documento que encaminhou o lote ao Estabelecimento, a data do recebimento, unidade de medida e a quantidade recebida.

SI-PNI

PNI
HOMOLOGAÇÃO
Versão 1.0

ELDER MARCOS DE MORAIS
Gestor Estabelecimento de Saúde

ESTABELECIMENTO
D B GRION

Funcionalidades

Panel Geral

Administrativo

Estabelecimentos

Movimento de imuno...

Vincular Público Alvo

Outros

Lotes

Faça uma busca...

N° do lote	Validade
11111112	20/02/2021
22222222	01/02/2021
11111112	20/02/2021
12345	31/01/2021
11111112	20/02/2021

Quantidade por Página: 5

Adicionar lote

Dados de Recebimento do Lote
Informe abaixo as informações do lote que deseja incluir.

Lote* 11111112
Validade* 20/02/2021

N° Documento de recebimento* 123
Data do recebimento* 11/03/2021 Hoje

Unidade de medida* Dose
Quantidade recebida* 100

Observação

Ativar o Windows
Acesse Configurações para...
Cancelar Adicionar Lote

- f) Inserir observação se necessário, conferir se o Imunobiológico apresentado corresponde ao lote a ser cadastrado e clicar em Adicionar lote.

Adicionar lote

Nº Documento de recebimento* 123

Data de recebimento* 11/08/2021 **Hoje**

Unidade de medida* Dose

Quantidade recebida* 100

Observação

Dados do Imunobiológico

Imunobiológico* Covid-19-Coronavac-Sinovac/Butant.

Adicionar lote

- g) Irá retornar para a tela Lotes, se o lote cadastrado tiver sido adicionado pela primeira vez, ele aparecerá em uma nova linha, se for um lote já existente, ele somará com o já apresentado na tela.

Lotes

Adicionar Lote

Nº do lote	Data validade	Totais de entradas	Totais de saídas	Totais de aplicadas	Saldo total**	Ações
11s13df	14/06/2021	10	2	0	8	
123456	31/12/2022	100.360	99.836	24	500	
202020	30/06/2021	1110	100	11	999	
210221A	30/04/2022	101.000	0	1	100.999	
210A21A	11/08/2021	100.000	0	1	99.999	

*Totais de Saídas: Exceto retirada por Utilização
**Saldo Total: Totais de Entradas - Totais de Saídas - Totais de Aplicadas

Quantidade por Página 5


Páginas 1 2

Procedimento de Cadastro de Lote realizado






II. RETIRAR LOTE

- a) Com o perfil de Gestor Estabelecimento de Saúde ou Operador Estabelecimento de Saúde Campanha selecionado, clicar no menu Movimento de Imunobiológico.

The screenshot shows the PNI system interface. On the left sidebar, the 'Movimento de Imunobiológico' menu item is highlighted with a red arrow. The main content area displays a 'Painel Geral' header with a search bar and a 'Campanha de vacinação Covid-19' banner. The sidebar also shows the user profile 'ELDER MARCOS DE MORAIS' and the establishment 'D B GRION'.

- b) Irá abrir a tela Lotes, exibindo os consolidados de lotes que já foram cadastrados com os Totais de entradas, Totais de saídas (Exceto retirada por Utilização), Totais de aplicadas e o saldo total, pesquisar pelo lote que será dada saída e clicar no botão Detalhar .

The screenshot shows the 'Lotes' screen in the PNI system. A search bar at the top left is highlighted with a red arrow. Below it is a table with the following data:

N° do lote	Data validade	Totais de entradas	Totais de saídas*	Totais de aplicadas	Saldo total**	Ações
11s13dsf	14/06/2021	10	2	0	8	
123456	31/12/2022	100.360	99.836	24	500	
202020	30/06/2021	1110	100	11	999	
210221A	30/04/2022	101.000	0	1	100.999	
210A21A	11/08/2021	100.000	0	1	99.999	

Below the table, there are footnotes: '*Totais de Saídas: Exceto retirada por Utilização' and '**Saldo Total: Totais de Entradas - Totais de Saídas - Totais de Aplicadas'. At the bottom, there is a 'Quantidade por Pagina' dropdown set to 5 and a 'Páginas' indicator showing 1 of 2 pages. A red arrow points to the detail icon in the second row of the table.

- c) Será apresentada a tela Lote, com o detalhamento de todas as entradas do lote selecionado, clicar no ícone .

SI-PNI

PNI
HOMOLOGAÇÃO
Versão 1.9.0












ELDER MARCOS DE MORAIS
Operador
Estabelecimento de Saúde Campanha

ESTABELECIMENTO
HOSPITAL DE BASE DO DISTRITO FEDERAL

Funcionalidades

- Painel Geral
- Registros em Lote
- Administrativo
- Movimento de Imun...**
- Vincular Público Alvo

Lote 123456

N° do lote	Validade	Quantidade recebida	Imunobiológico	Saldo*	Ações
123456	31/12/2022	100 000	Covid-19-AstraZeneca	0	 
123456	31/12/2022	1	Covid-19-AstraZeneca	1	  
123456	31/12/2022	100	Covid-19-AstraZeneca	0	 
123456	31/12/2022	100	Covid-19-AstraZeneca	0	 
123456	31/12/2022	54	Covid-19-AstraZeneca	0	 

*Saldo: Quantidade recebida - Retiradas

Quantidade por Página: 5

Páginas: 1 2

- d) Irá abrir a tela Saída do Lote, as informações de Dados de Recebimento Lote e Dados do Imunobiológico são os que foram inseridos no cadastro do lote.

SI-PNI

PNI
HOMOLOGAÇÃO
Versão 1.9.0

ELDER MARCOS DE MORAIS
Operador
Estabelecimento de Saúde Campanha

ESTABELECIMENTO
HOSPITAL DE BASE DO DISTRITO FEDERAL

Funcionalidades

- Painel Geral
- Registros em Lote
- Administrativo
- Movimento de Imun...**
- Vincular Público Alvo

Lote 123456

N° do lote	Validade
123456	31/12/2022
123456	31/12/2022
123456	31/12/2022
123456	31/12/2022
123456	31/12/2022

*Saldo: Quantidade recebida - Retiradas

Quantidade por Página: 5

Saída do lote

Dados de Recebimento Lote

Lote	Vencimento do lote
123456	31/12/2022
N° Documento de recebimento	Data do recebimento
3234234	14/06/2021
Unidade de medida	Quantidade recebida
Dose	1
Saldo	
1	
Observações	
-	

Dados do Imunobiológico

Ações

Cancelar Retirar do lote

e) Inserir os Dados da Saída e clicar em Retirar do lote.

SI-PNI

PNI
HOMOLOGAÇÃO
Versão 1.9.0

ELDER MARCOS DE MORAIS
Operador
Estabelecimento de Saúde Campanha

ESTABELECIMENTO
HOSPITAL DE BASE DO DISTRITO FEDERAL

Funcionalidades

- Painel Geral
- Registros em Lote
- Administrativo
- Movimento de Imun...
- Vincular Público Alvo

Lote 123456

N° do lote	Validade
123456	31/12/2022
123456	31/12/2022
123456	31/12/2022
123456	31/12/2022

*Saldo: Quantidade recebida - Retiradas

Quantidade por Página: 5

Saída do lote

Covid-19-AstraZeneca

Dados da Saída

Informe abaixo os dados da saída do lote.

Unidade de medida*
Selecione

Quantidade da saída*
0,00


Data da saída*
Digite... Hoje

Motivo da saída*
Selecione

Observação

Ações

Cancelar Retirar do lote

f) Irá retornar para a tela Lote, ao clicar no botão , irá abrir a tela Detalhes do Lote.

SI-PNI

PNI
HOMOLOGAÇÃO
Versão 1.9.0

ELDER MARCOS DE MORAIS
Operador
Estabelecimento de Saúde Campanha

ESTABELECIMENTO
HOSPITAL DE BASE DO DISTRITO FEDERAL

Funcionalidades

- Painel Geral
- Registros em Lote
- Administrativo
- Movimento de Imun...
- Vincular Público Alvo

Lote 123456

N° do lote	Validade	Quantidade recebida	Imunobiológico	Saldo*	Ações
123456	31/12/2022	100 000	Covid-19-AstraZeneca	0	
123456	31/12/2022	100	Covid-19-AstraZeneca	0	
123456	31/12/2022	100	Covid-19-AstraZeneca	0	
123456	31/12/2022	54	Covid-19-AstraZeneca	0	

*Saldo: Quantidade recebida - Retiradas

Quantidade por Página: 5

Páginas: 1 2

Procedimento de Retirada (Saída) de Lote realizado

III. EXCLUIR RETIRADA DE LOTE

- a) Com o perfil de Gestor Estabelecimento de Saúde ou Operador Estabelecimento de Saúde Campanha selecionado, clicar no menu Movimento de Imunobiológico.

Painel Geral

Busque por CPF ou CNS

Ler CNS


Buscar

Busca avançada

Campanha de vacinação
Covid-19

Covid-19






Ativar o Windows
Acesse Configurações para ativar o Windows.

- b) Irá abrir a tela Lotes, exibindo os consolidados de lotes que já foram cadastrados com os Totais de entradas, Totais de saídas (Exceto retirada por Utilização), Totais de aplicadas e o saldo total, pesquisar pelo lote que será excluída a saída e clicar no botão Detalhar .

Lotes

Faça uma busca.


+ Adicionar Lote

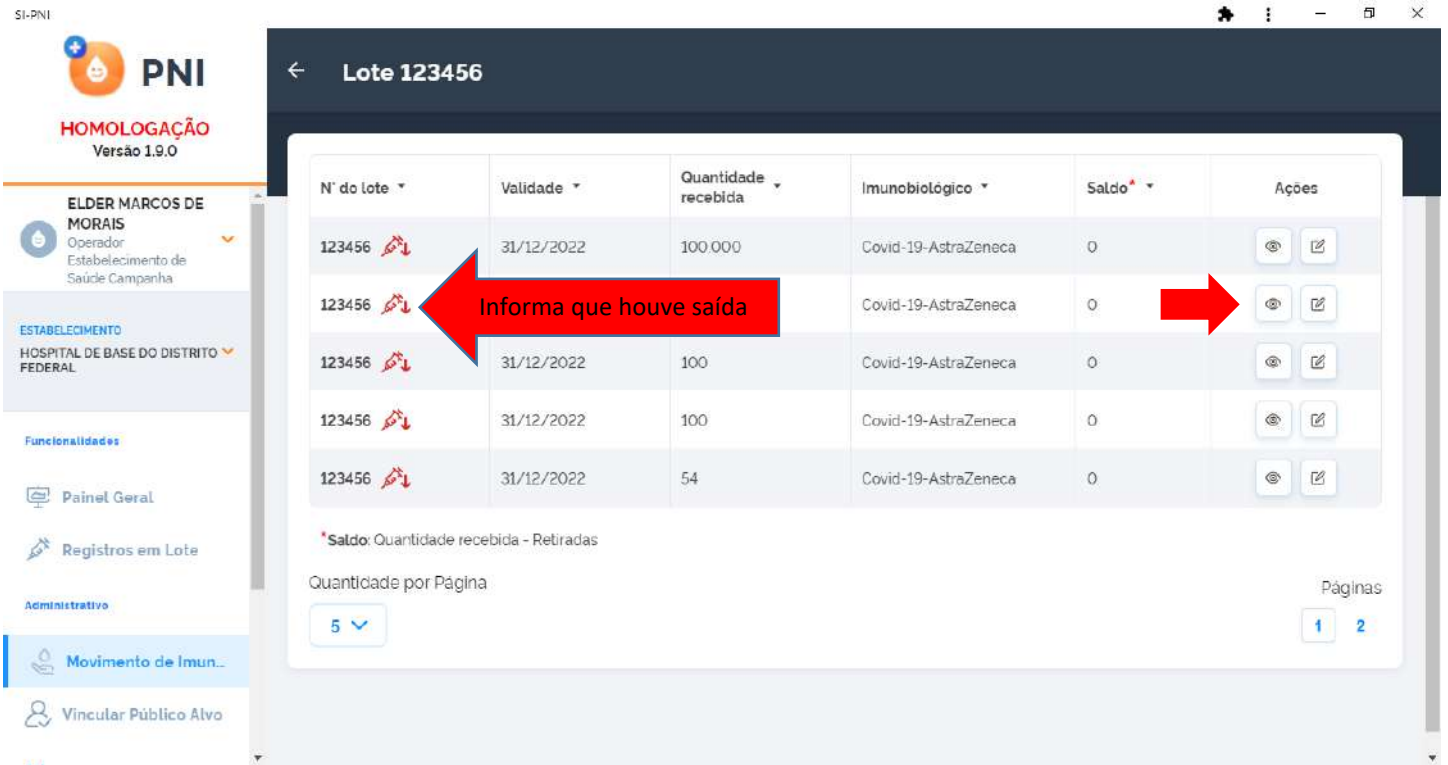
N° do lote	Data validade	Totais de entradas	Totais de saídas*	Totais de aplicadas	Saldo total**	Ações
11s13dsf	14/06/2021	10	2	0	8	
123456	31/12/2022	100.360	99.836	24	500	
202020	30/06/2021	1110	100	11	999	
210221A	30/04/2022	101.000	0	1	100.999	
210A21A	11/08/2021	100.000	0	1	99.999	

*Totais de Saídas: Exceto retirada por Utilização
**Saldo Total: Totais de Entradas - Totais de Saídas - Totais de Aplicadas

Quantidade por Página: 5

Páginas: 1 2

- c) Será apresentada a tela Lote, com o detalhamento de todas as entradas do lote selecionado, clicar no botão Detalhar .



SI-PNI
PNI
HOMOLOGAÇÃO
 Versão 1.9.0









ELDER MARCOS DE MORAIS
 Operador
 Estabelecimento de Saúde Campanha

ESTABELECIMENTO
 HOSPITAL DE BASE DO DISTRITO FEDERAL

Funcionalidades

- Painel Geral
- Registros em Lote
- Administrativo
- Movimento de Imunobiológico**
- Vincular Público Alvo


Lote 123456

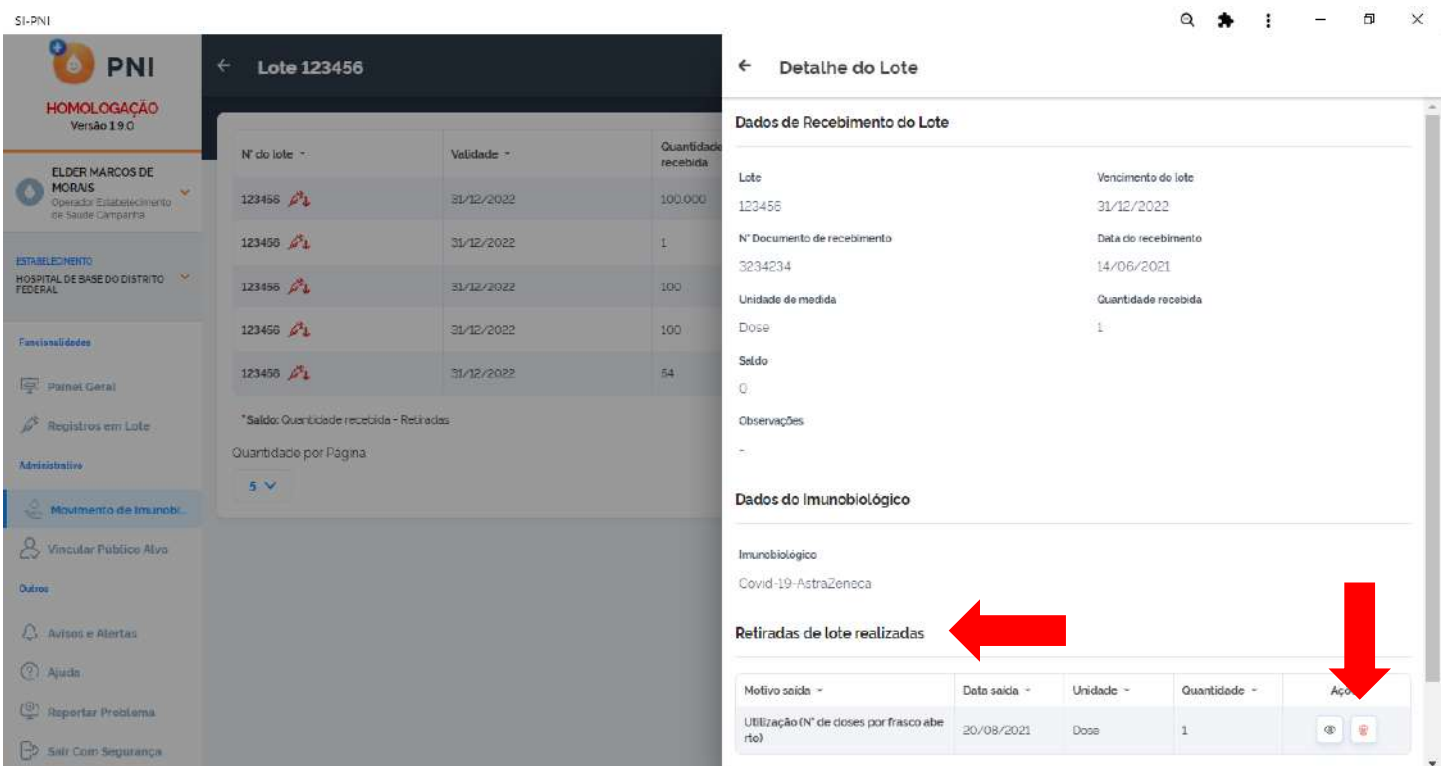
N° do lote	Validade	Quantidade recebida	Imunobiológico	Saldo*	Ações
123456	31/12/2022	100.000	Covid-19-AstraZeneca	0	 
123456	31/12/2022	100	Covid-19-AstraZeneca	0	 
123456	31/12/2022	100	Covid-19-AstraZeneca	0	 
123456	31/12/2022	54	Covid-19-AstraZeneca	0	 

*Saldo: Quantidade recebida - Retiradas

Quantidade por Página: 5

Páginas: 1 2

- d) Na tela Detalhe do Lote, será apresentada todas as informações do Lote, inclusive as Retiradas de lote realizadas, caso o operador conclua que não deveria ter ocorrido a retirada, poderá clicar no botão Remover .



SI-PNI
PNI
HOMOLOGAÇÃO
 Versão 1.9.0

ELDER MARCOS DE MORAIS
 Operador Estabelecimento de Saúde Campanha

ESTABELECIMENTO
 HOSPITAL DE BASE DO DISTRITO FEDERAL

Funcionalidades

- Painel Geral
- Registros em Lote
- Administrativo
- Movimento de Imunobiológico**
- Vincular Público Alvo
- Outros
- Aviões e Alertas
- Ajuda
- Reportar Problema
- Sair Com Segurança

Lote 123456

N° do lote	Validade	Quantidade recebida
123456	31/12/2022	100.000
123456	31/12/2022	1
123456	31/12/2022	100
123456	31/12/2022	100
123456	31/12/2022	54

*Saldo: Quantidade recebida - Retiradas

Quantidade por Página: 5

Detalhe do Lote



Dados de Recebimento do Lote

Lote	Vencimento do lote
123456	31/12/2022
N° Documento de recebimento	Data do recebimento
3234234	14/06/2021
Unidade de medida	Quantidade recebida
Dose	1
Saldo	0
Observações	-

Dados do Imunobiológico

Imunobiológico
 Covid-19-AstraZeneca

Retiradas de lote realizadas

Motivo saída	Data saída	Unidade	Quantidade	Ações
UTILIZAÇÃO (N° de doses por frasco aberto)	20/08/2021	Dose	1	 

- e) Após clicar no botão Remover e retornar para a tela Lote com o detalhamento de todas as entradas do lote selecionado, será apresentado o lote com o saldo atualizado.

The screenshot displays the SI-PNI interface. On the left, there is a sidebar with the user's name 'ELDER MARCOS DE MORAIS' and the institution 'HOSPITAL DE BASE DO DISTRITO FEDERAL'. The main area shows a table titled 'Lote 123456' with the following data:

Nº do lote	Validade	Quantidade recebida	Imunobiológico	Saldo*	Ações
123456	31/12/2022	100.000	Covid-19-AstraZeneca	0	[Icons]
123456	31/12/2022	1	Covid-19-Astr	1	[Icons]
123456	31/12/2022	100	Covid-19-AstraZeneca	0	[Icons]
123456	31/12/2022	100	Covid-19-AstraZeneca	0	[Icons]
123456	31/12/2022	54	Covid-19-AstraZeneca	0	[Icons]

*Saldo: Quantidade recebida - Retiradas

Quantidade por Página: 5

Páginas: 1 2

Procedimento de exclusão de Retirada (Saída) de Lote realizado

5. REGISTRAR VACINA NO MÓDULO CAMPANHA

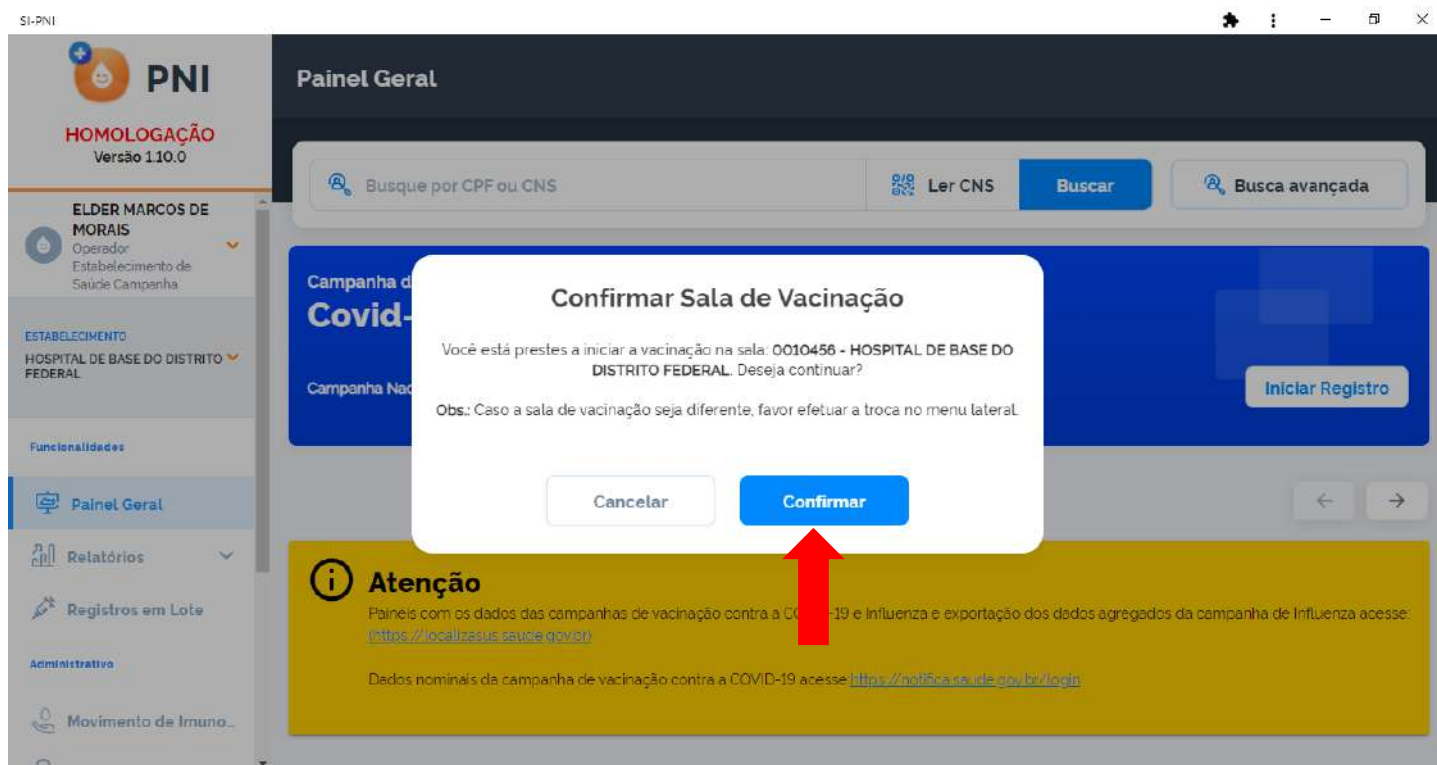
- a) Ao fazer o login, o Operador deverá selecionar o Perfil de Operador Estabelecimento de Saúde Campanha e o Estabelecimento de Saúde onde os registros deverão ser lançados.

The screenshot shows the PNI system interface. On the left, there is a navigation menu with the following items: 'Painel Geral', 'Relatórios', 'Registros em Lote', 'Administrativo', and 'Movimento de Imuno...'. The main content area is titled 'Painel Geral' and features a search bar with the text 'Busque por CPF ou CNS', a 'Ler CNS' button, and a 'Buscar' button. Below the search bar is a blue banner for the 'Campanha de Vacinação Covid-19' with the text 'Campanha Nacional de Vacinação contra a Covid-19' and an 'Iniciar Registro' button. A yellow box with an information icon and the title 'Atenção' contains text about accessing data for COVID-19 and Influenza campaigns. Red arrows point to the user profile 'ELDER MARCOS DE MORAIS' and the 'Campanha de Vacinação Covid-19' banner.

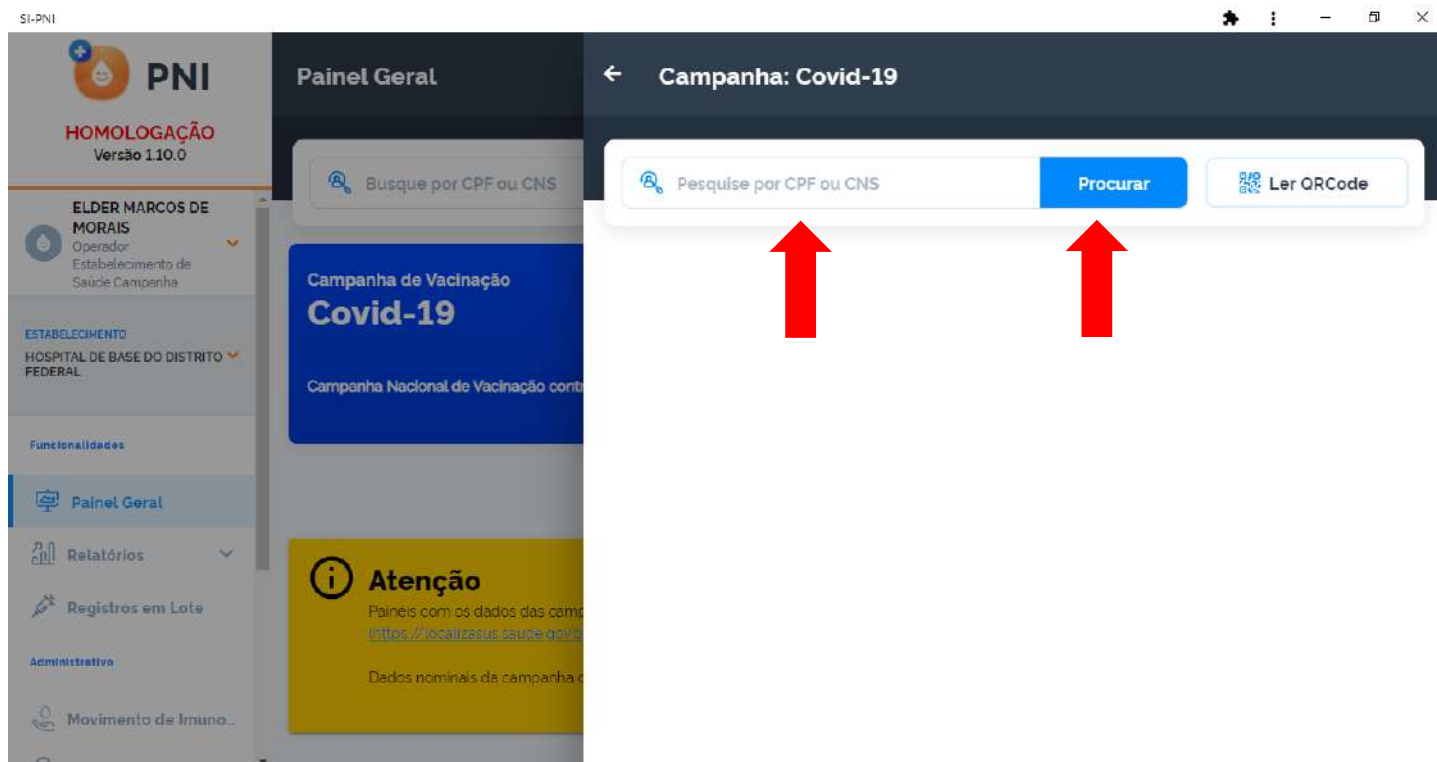
- b) Após selecionar o Perfil de Operador Estabelecimento de Saúde Campanha e o Estabelecimento de Saúde, o operador deverá selecionar o menu Painel Geral e escolher o Banner da Campanha desejada e clicar no botão Iniciar Vacinação.

The screenshot shows the PNI system interface. On the left, there is a navigation menu with the following items: 'Painel Geral', 'Relatórios', 'Registros em Lote', 'Administrativo', and 'Movimento de Imuno...'. The main content area is titled 'Painel Geral' and features a search bar with the text 'Busque por CPF ou CNS', a 'Ler CNS' button, and a 'Buscar' button. Below the search bar is a blue banner for the 'Campanha de Vacinação Covid-19' with the text 'Campanha Nacional de Vacinação contra a Covid-19' and an 'Iniciar Registro' button. A yellow box with an information icon and the title 'Atenção' contains text about accessing data for COVID-19 and Influenza campaigns. Red arrows point to the 'Iniciar Registro' button and the navigation arrows.

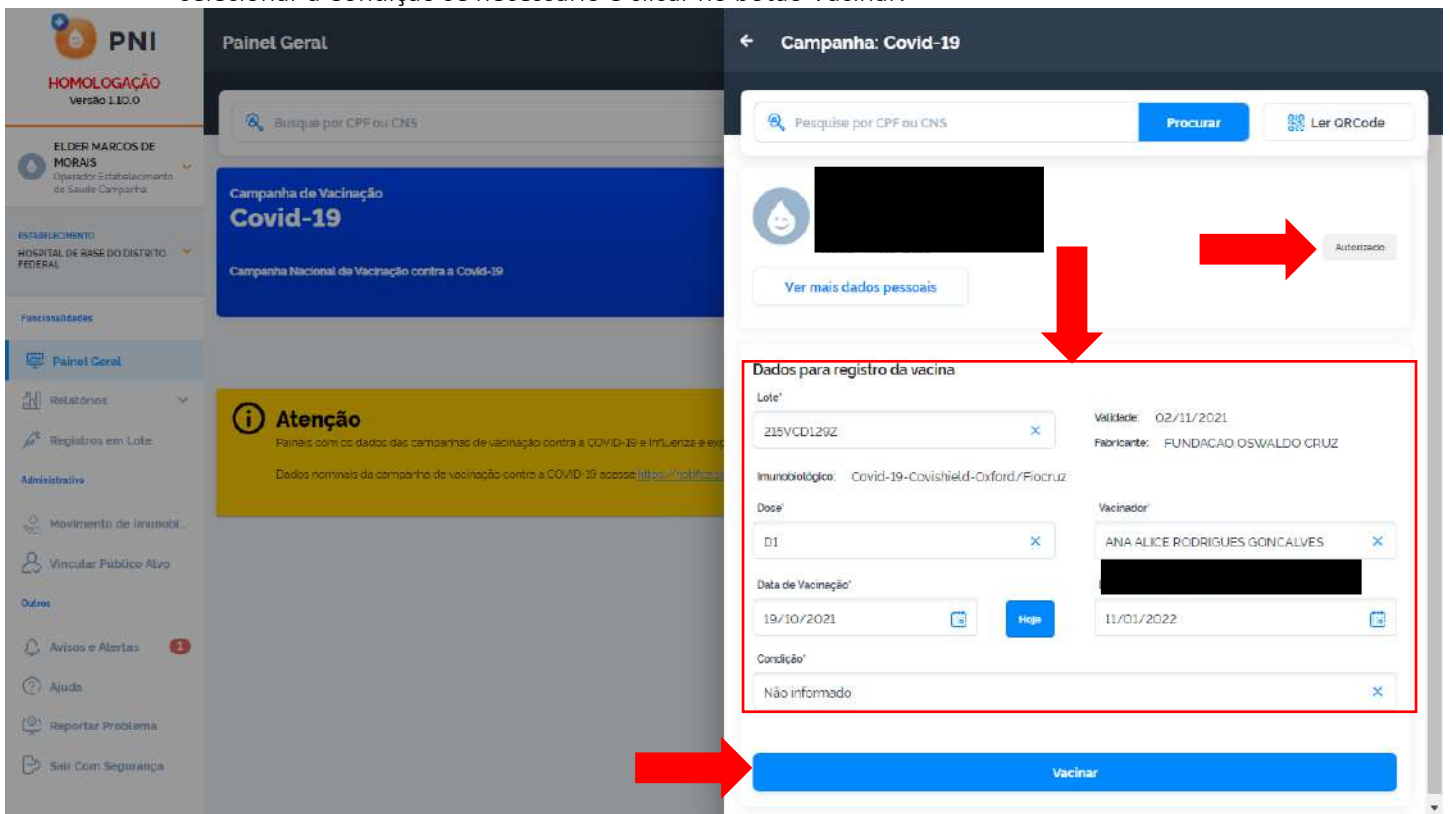
- c) Após clicar no botão Iniciar Vacinação, o operador deverá verificar se o Estabelecimento de Saúde que irá utilizar está correto, caso esteja, clicar em Confirmar, caso não esteja, clicar em Cancelar e ir no menu Estabelecimento e selecionar o correto e reiniciar no passo anterior.



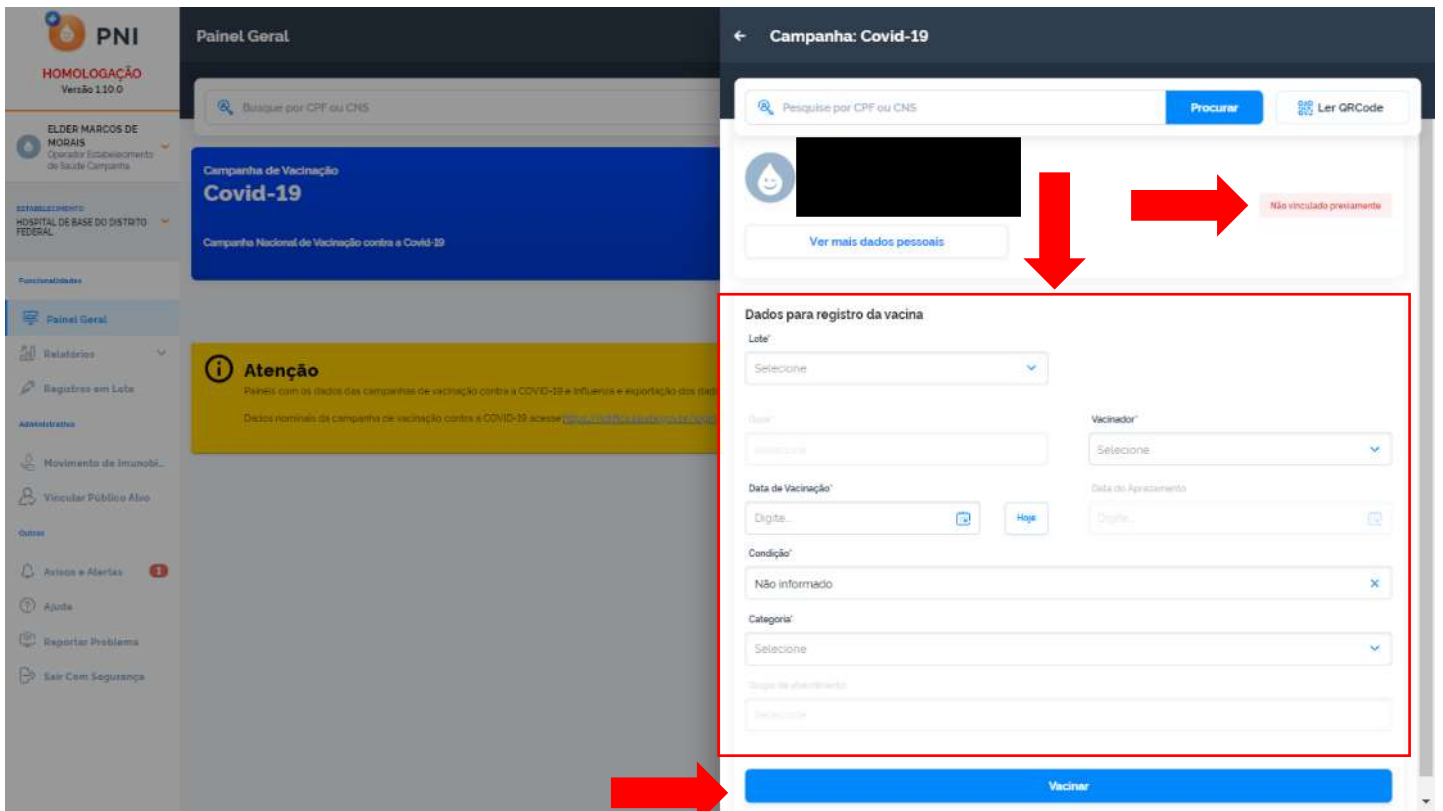
- d) Irá abrir a tela de busca do cidadão com a opção de Pesquisar por CPF ou CNS, o Operador terá a oportunidade de realizar a pesquisa manual através do CPF ou CNS.



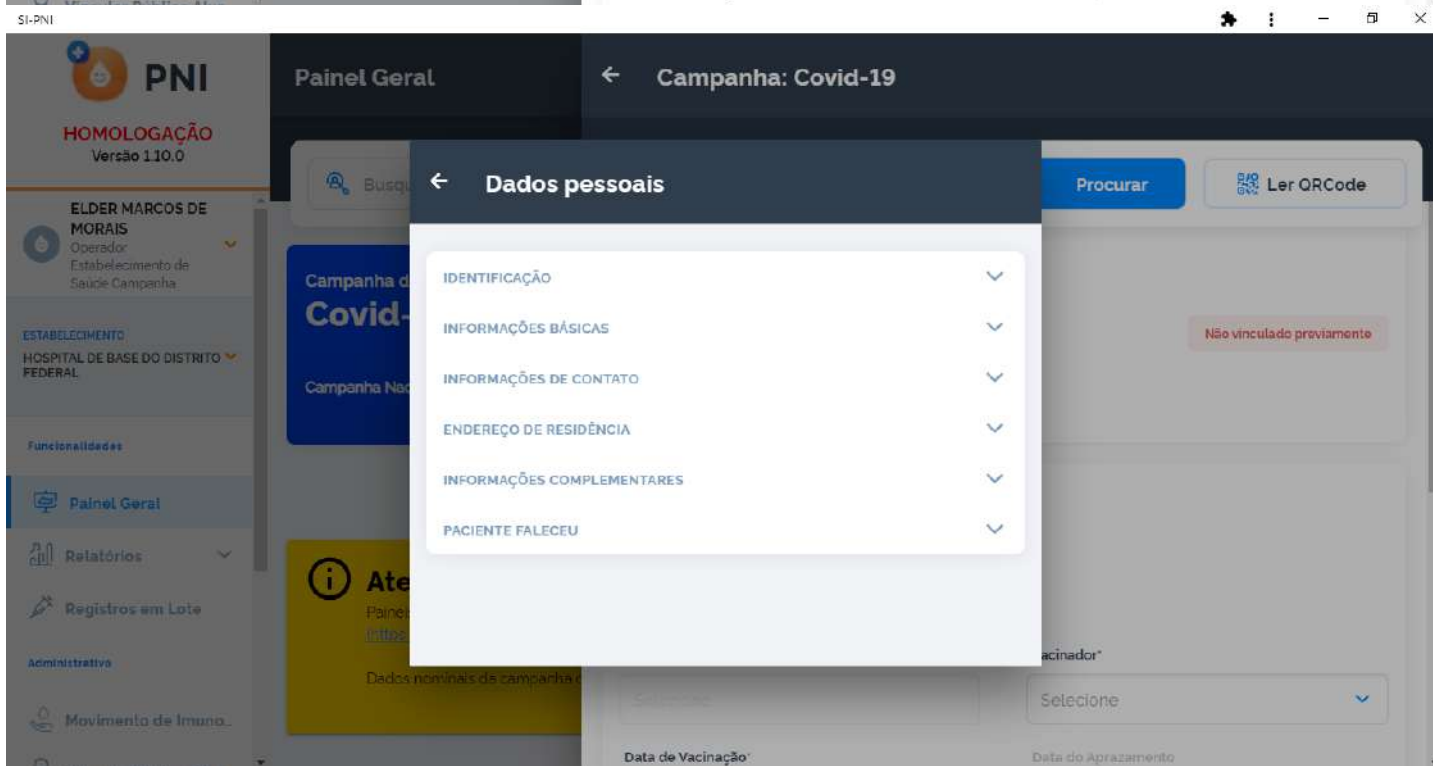
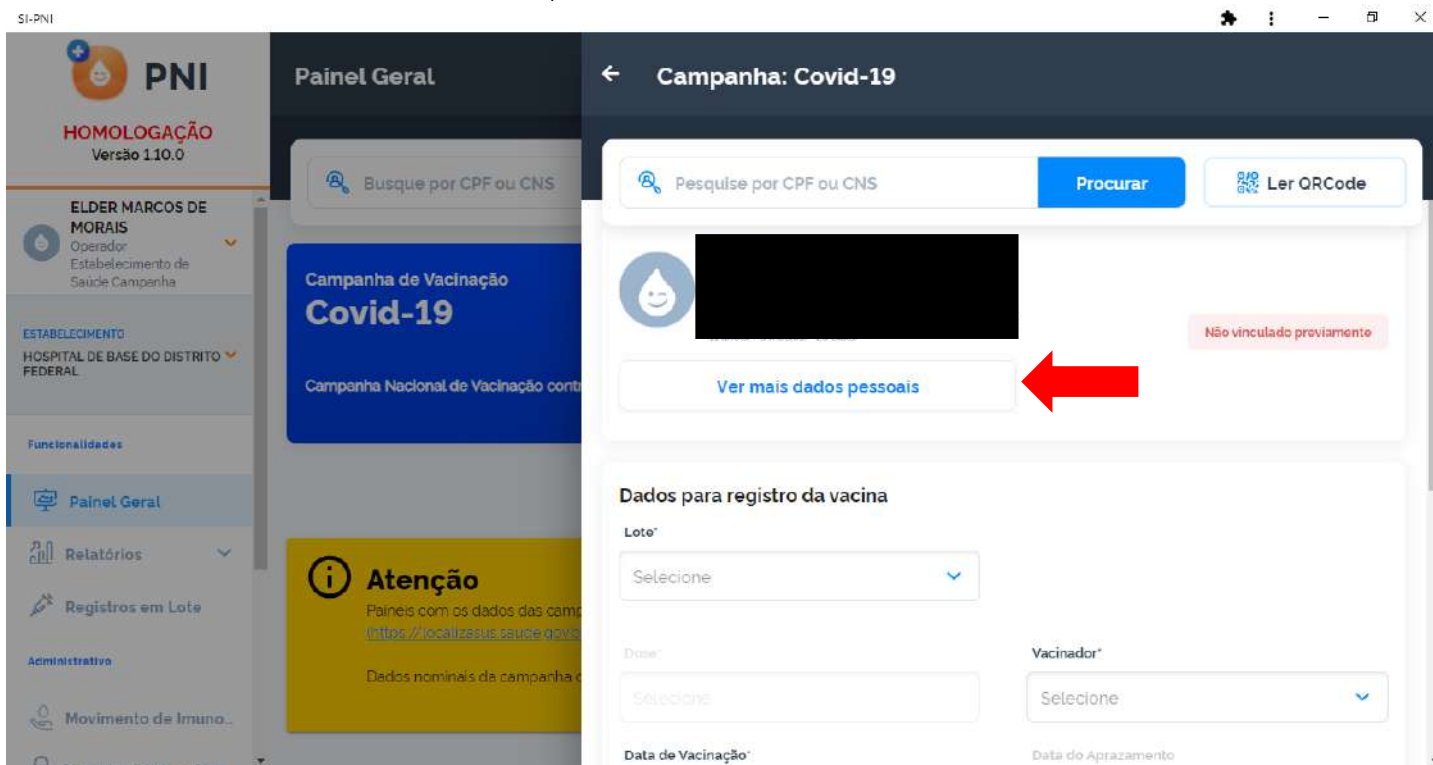
- e) A busca retornará a tela de registro de vacina com os dados do cidadão:
- i. Se o cidadão foi habilitado previamente, o Operador visualizará a informação Autorizado, com isso deverá selecionar as opções Lote, Dose, Vacinador, Data de Vacinação, ajustar o aprazamento se necessário, selecionar a Condição se necessário e clicar no botão Vacinar.



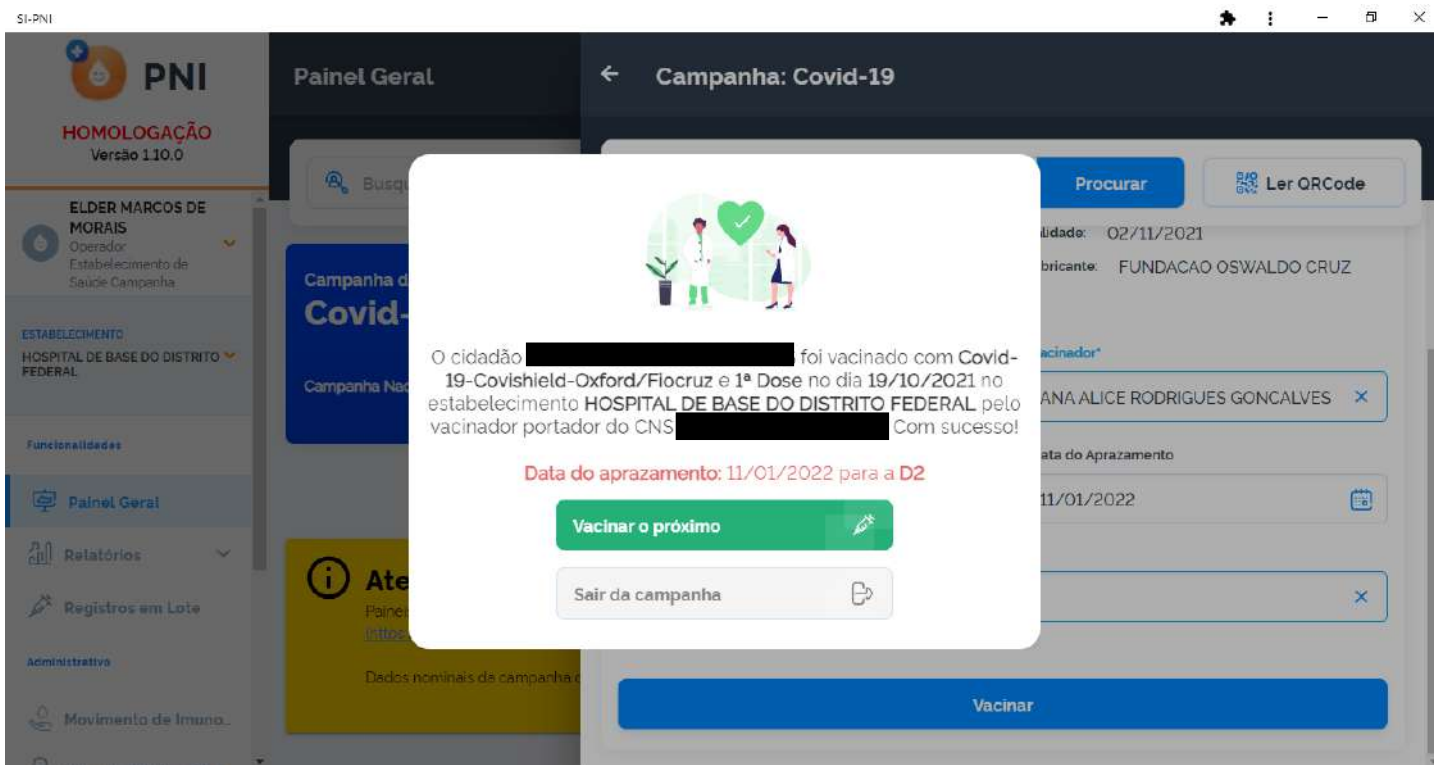
- ii. Se o cidadão não foi habilitado previamente, o Operador visualizará a informação “Não vinculado previamente”, com isso deverá selecionar as opções Lote, Dose, Vacinador, Data de Vacinação, ajustar o aprazamento se necessário, selecionar a Condição se necessário, Categoria, Grupo de Atendimento e clicar no botão Vacinar.



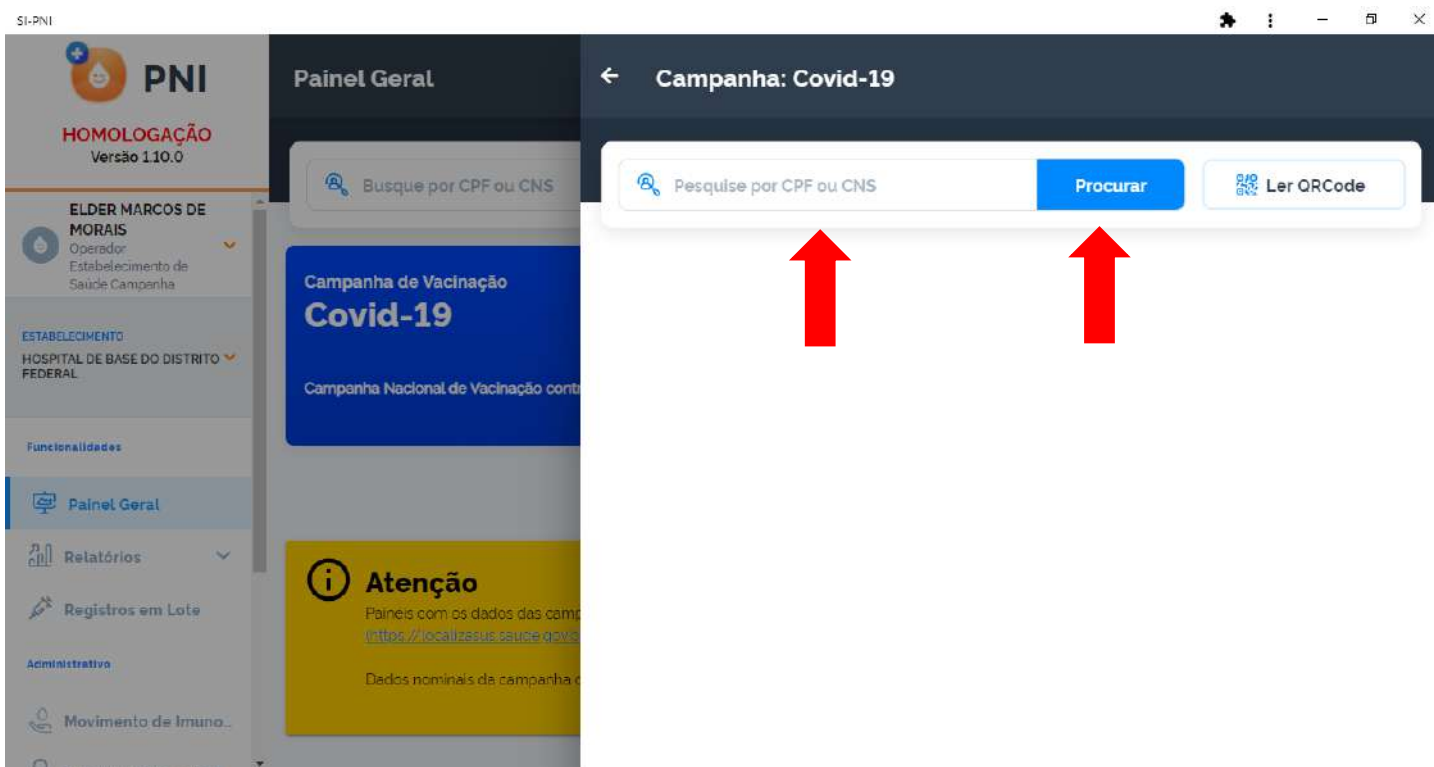
- iii. Os dados demográficos que eram apresentadas ao lado da tela de registro da vacina, serão apresentados ao clicar no botão Ver mais dados pessoais.



- f) Após realizar o registro da vacina, será exibida a informação de Registro de vacina realizado!, os dados do registro e a data do aprazamento para a dose seguinte. O Operador poderá reiniciar o processo de vacinação clicando em Vacinar o próximo ou Sair da campanha.



g) Se optar por Vacinar o próximo, irá para a tela do item 4 do Roteiro, REGISTRAR VACINA NO SIPNI MÓDULO CAMPANHA.



h) Se optar por Sair da campanha, irá para o Painel Geral.

The screenshot displays the SIPNI interface. On the left, a sidebar shows the user profile 'ELDER MARCOS DE MORAIS' (Operador, Estabelecimento de Saúde Campanha) and the establishment 'HOSPITAL DE BASE DO DISTRITO FEDERAL'. The main content area is titled 'Painel Geral' and features a search bar with options to search by CPF or CNS, a QR code scanner, and a 'Busca avançada' button. Below the search bar is a blue banner for 'Campanha de Vacinação Covid-19' with an 'Iniciar Registro' button. A yellow 'Atenção' box contains the following text: 'Painéis com os dados das campanhas de vacinação contra a COVID-19 e Influenza e exportação dos dados agregados da campanha de Influenza acesse: <https://localizasa.sau.gov.br/> Dados nominais da campanha de vacinação contra a COVID-19 acesse: <https://notificaca.saude.gov.br/login>

Procedimento de Registrar Vacina no SIPNI Módulo Campanha realizado

6. REGISTROS EM LOTE

- a) Com o perfil de Operador Estabelecimento de Saúde Campanha, clicar no menu Registros em Lote, após ser acionado, a tela com as campanhas será exibida, clicar no botão de Ações Detalhar.

The screenshot shows the PNI system interface. On the left, the user profile is 'ELDER MARCOS DE MORAIS' and the establishment is 'HOSPITAL DE BASE DO DISTRITO FEDERAL'. The 'Registros em Lote' menu item is highlighted with a red arrow. The main content area is titled 'Registros em Lote' and contains a table of vaccination campaigns. A red arrow points to the 'Ações' column of the table.

Campanha	Vacina	Abrangência	Período	Ativo	Ações
Covid-19	COV19-ASZ, COV19-REC, COV19-RNA, COV19-INA, COV19-ASZ, COV19-REC, COV19-RNA, COV19-INA, COV19-Ad26, COV19-RNA, COV19-REC, COV19-RE C, COV19-ASZ, COV19-Ad26, COV19-INA, COV19-ASZ	Nacional	17/01/2020 até 31/12/2021	Ativa	
Campanha Ergonomic Granite Gloves imunização	COV19-ASZ	Nacional	21/09/2021 até 31/12/2021	Inativa	
Campanha Generic Rubber Shirt Imunização	COV19-ASZ	Nacional	21/09/2021 até 31/12/2021	Inativa	
Campanha Rustic Concrete Chair Imunização	COV19-ASZ	Nacional	21/09/2021 até 31/12/2021	Inativa	
Campanha Unbranded Frozen Saus imunização	COV19-ASZ	Nacional	21/09/2021 até 31/12/2021	Inativa	

- b) Após clicar no botão de Ações Detalhar, o operador poderá escolher a forma de registro clicando no botão Registrar (registro na tela) ou no botão Importar arquivo (upload de arquivo).

The screenshot shows the 'Planilhas em processamento' screen for 'Covid-19'. At the top, there are three buttons: 'Importar arquivo', 'Registrar', and 'Atualizar'. Two red arrows point to the 'Importar arquivo' and 'Registrar' buttons. Below the buttons is a table showing the status of various files.

Nome	Data de envio	Status	Ações
Carga_imunizacao_11.29-1 - 10.000.xlsx	06/12/2021	Processado com inconsistências ou erros 100%	
Carga_imunizacao_12.09-1 - 10.001.xlsx	06/12/2021	Finalizado sem processamento 100%	
Carga_imunizacao_11.29-1 - 10.000 - 0.xlsx	03/12/2021	Processado com inconsistências ou erros 100%	
Carga_imunizacao_11.23-11.csv	23/11/2021	Finalizado sem processamento 100%	
Carga_imunizacao_11.23-2.xlsx	23/11/2021	Processado com inconsistências ou erros 100%	


I. REGISTRAR (registro na tela)

- a) Ao clicar no botão Registrar, o operador deverá confirmar o estabelecimento que irá realizar os registros, caso não seja, clicar em cancelar e alterar na área de perfil - Estabelecimento

The screenshot displays the SI-PNI interface for the Covid-19 campaign. A modal dialog titled "Confirmar Sala de Vacinação" is centered on the screen. The dialog text reads: "Você está prestes a iniciar a vacinação na sala: 0010456 - HOSPITAL DE BASE DO DISTRITO FEDERAL. Deseja continuar?" Below this, a note states: "Obs.: Caso a sala de vacinação seja diferente, favor alterar a troca no menu lateral." Two red arrows point to the "Cancelar" and "Confirmar" buttons. In the background, a table lists vaccination batches with columns for "Nome", "Data de envio", "Status", and "Ações". Progress bars indicate the completion status of each batch, such as "Processado", "Processado com inconsistências ou erros", and "Finalizado sem processamento".

- b) Após confirmar o estabelecimento que irá realizar os registros, irá abrir a tela de registros em lote da campanha escolhida. São permitidos até 20 registros simultâneos. Ao informar o CPF ou CNS será validado o cadastro no CADSUS. Todos os alertas apresentados no item 10 serão validados no registro da vacinação, alertas na cor amarela exigem justificativas e alertas em vermelho apresentam erros que devem ser corrigidos para a finalização daquele registro. Após preencher os campos, o operador deverá clicar em Registrar

The screenshot shows the "Campanha Covid-19" registration screen. At the top, it indicates the vaccination room: "Sala de vacinação: HOSPITAL DE BASE DO DISTRITO FEDERAL". Below this, a table is provided for entering vaccination records. The table has the following columns: CPF/CNS, Lote, Imunobiológico, Dose, Vacinador, Data Imunização, Data aprazamento, Categoria, Grupo de atendimento, and Condição. Each row contains a number (2-14) and a dropdown menu with the text "Informe o CPF...". The "Data Imunização" and "Data aprazamento" columns have date pickers. The "Condição" column has a dropdown menu. A red arrow points to the "Registrar" button at the bottom right of the screen. The "Voltar" button is also visible.

- c) Serão apresentados todos os registros realizados com sucesso e persistirão na tela os registros que não foram validados. O operador deverá avaliar os campos e alertas dos registros não validados, ajustá-los e clicar novamente em Registrar, caso verifique que não será necessário realizar o registro, clicar em  para excluí-los.

SI-PNI

Campanha: Covid-19

Sala de vacinação
HOSPITAL DE BASE DO DISTRITO FEDERAL

Preencha as informações de vacinação na planilha abaixo

CPF/CNS	Lote	Imunobiológico	Dose	Vacinator	Data imunização	Data aprazamento	Categoria	Grupo de atendimento	Condição
1	123456				Digite...	Digite...			
2	Informe o CPF/C.				Digite...	Digite...			
3	Informe o CPF/C.				Digite...	Digite...			
4	Informe o CPF/C.				Digite...	Digite...			
5	Informe o CPF/C.				Digite...	Digite...			
6	Informe o CPF/C.				Digite...	Digite...			
7	Informe o CPF/C.				Digite...	Digite...			
8	Informe o CPF/C.				Digite...	Digite...			
9	Informe o CPF/C.				Digite...	Digite...			
10	Informe o CPF/C.				Digite...	Digite...			
11	Informe o CPF/C.				Digite...	Digite...			
12	Informe o CPF/C.				Digite...	Digite...			
13	Informe o CPF/C.				Digite...	Digite...			
14	Informe o CPF/C.				Digite...	Digite...			
15	Informe o CPF/C.				Digite...	Digite...			
16	Informe o CPF/C.				Digite...	Digite...			

Registro de Vacinação

1 registro(s) realizado(s) com sucesso!

OK

Ações

Voltar Registrar

II. IMPORTAR ARQUIVO (upload de arquivo)

- a) Ao clicar no botão Registrar, o operador deverá confirmar o estabelecimento que irá realizar os registros, caso não seja, clicar em cancelar e alterar na área de perfil - Estabelecimento

SI-PNI

COVID-19

Planilhas em processamento

Importar arquivo Registrar Atualizar

Nome	Data de envio	Status	Ações
Carga_imunizacao_12.07.xlsx		Processado	100%
Carga_imunizacao_11.29-1 - 10.000 -		Processado com inconsistências ou erros	100%
Carga_imunizacao_11.29-1 - 10.000 -		Processado com inconsistências ou erros	100%
Carga_imunizacao_11.29-1 - 10.000 -		Processado com inconsistências ou erros	99.98%
Carga_imunizacao_11.29-1 - 10.000 -		Finalizado sem processamento	
Carga_imunizacao_11.29-1 - 10.000 - 7.xlsx	03/12/2021	Processado com inconsistências ou erros	100%

Confirmar Sala de Vacinação

Você está prestes a iniciar a vacinação na sala: 0010456 - HOSPITAL DE BASE DO DISTRITO FEDERAL. Deseja continuar?

Obs.: Caso a sala de vacinação seja diferente, favor clicar na troca no menu lateral.

Cancelar Confirmar

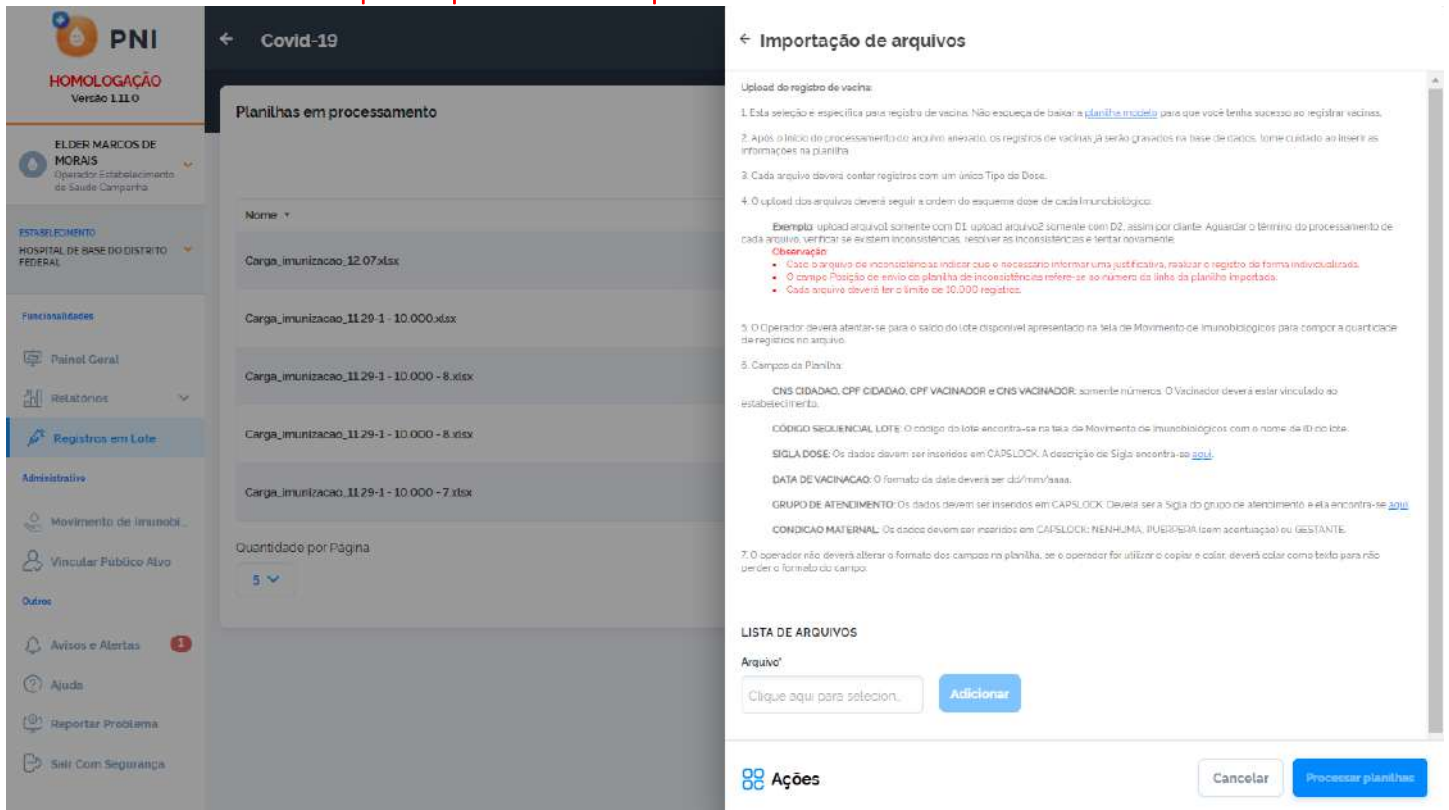
Quantidade por Página: 5

Páginas: 1 2 ... 12

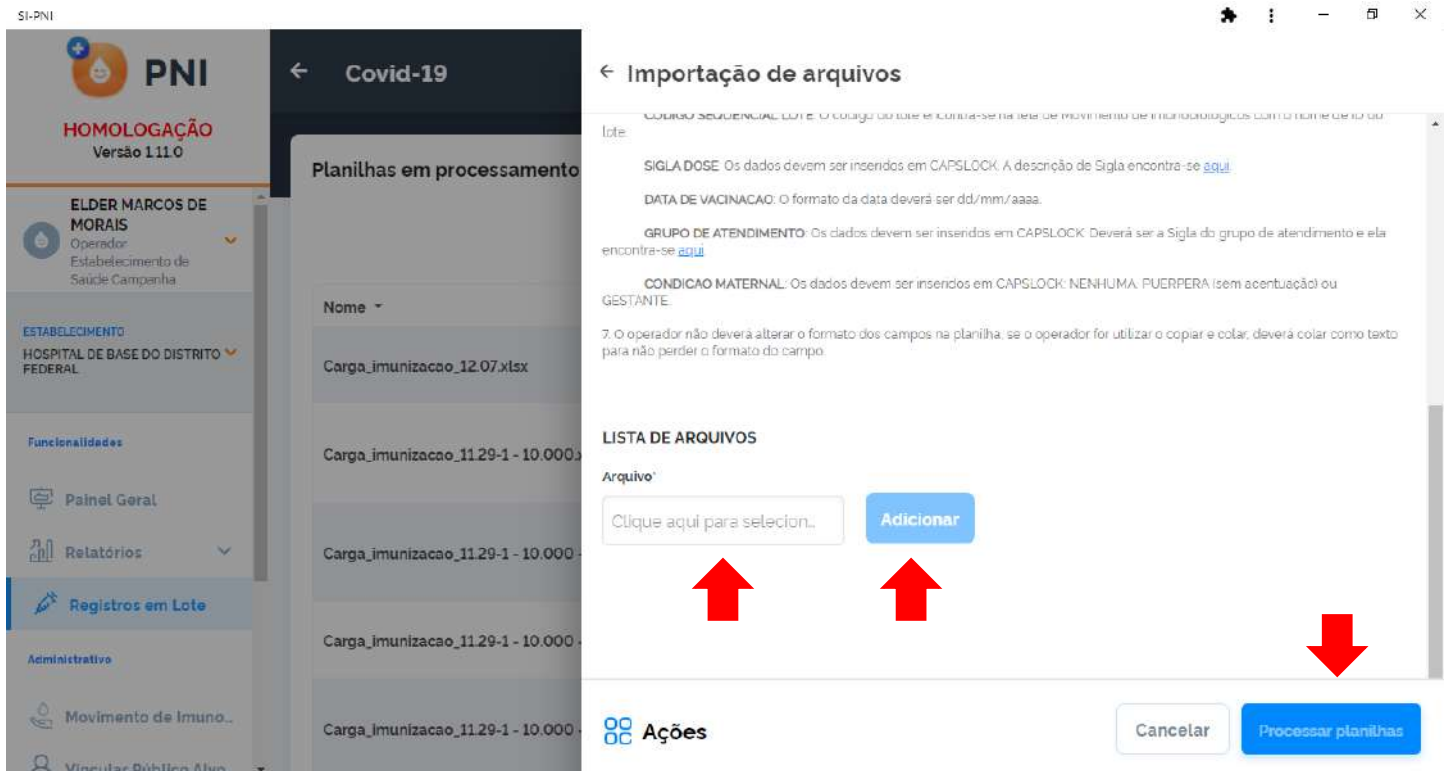
b) Após confirmar o estabelecimento que irá realizar os registros, irá abrir a tela de importação de arquivos, nela tem algumas orientações.

O Operador deverá ler com muita atenção estas orientações e segui-las para que minimizem as possíveis inconsistências no envio dos registros.

Nesta tela está disponível para download a planilha modelo.



c) Após ler as orientações, o operador deverá clicar em Clique aqui para selecionar o arquivo, escolher o arquivo gravado em seu computador, clicar no botão Adicionar e clicar no botão Processar planilhas.



- d) Caso o operador tenha escolhido o arquivo errado, basta clicar no botão em formato de lixeira para ter nova oportunidade de escolha.

The screenshot shows the 'Importação de arquivos' screen in the PNI system. On the left, there is a sidebar with the user's name 'ELDER MARCOS DE MORAIS' and the establishment 'HOSPITAL DE BASE DO DISTRITO FEDERAL'. The main content area is titled 'Planilhas em processamento' and lists several files. Below this, the 'LISTA DE ARQUIVOS' section shows a file named 'Carga_imunizacao_12.07...' with a trash icon next to it, highlighted by a red arrow. At the bottom, there are 'Cancelar' and 'Processar planilhas' buttons.

- e) Após clicar no botão Processar planilhas, o sistema retornará para a página Planilhas em processamento, o registro entrará no topo da lista. Para atualizar o carregamento, o operador poderá clicar no botão Atualizar.

The screenshot shows the 'Planilhas em processamento' screen in the PNI system. The main content area displays a table with the following data:

Nome	Data de envio	Status	Ações
Carga_imunizacao_12.07-1.xlsx	07/12/2021	Recebido 0%	👁️
Carga_imunizacao_12.07.xlsx	07/12/2021	Processado com inconsistências ou erros 100%	👁️
Carga_imunizacao_12.07.xlsx	07/12/2021	Processado 100%	👁️
Carga_imunizacao_11.29-1 - 10.000.xlsx	06/12/2021	Processado com inconsistências ou erros 100%	👁️
Carga_imunizacao_11.29-1 - 10.000 - 8.xlsx	03/12/2021	Processado com inconsistências ou erros 99.98%	👁️

At the top of the table, there are buttons for 'Importar arquivo', 'Registrar', and 'Atualizar'. The sidebar on the left is the same as in the previous screenshot.

- f) Após o sistema realizar todos o carregamento do arquivo, chegar em 100%, o operador deverá verificar se a informação Processado foi informada, caso não foi, deverá clicar no botão Ações Detalhar para verificar as inconsistências.

SI-PNI

PNI
HOMOLOGAÇÃO
Versão 1.11.0

ELDER MARCOS DE MORAIS
Operador
Estabelecimento de Saúde Campanha

ESTABELECIMENTO
HOSPITAL DE BASE DO DISTRITO FEDERAL

Funcionalidades

- Painel Geral
- Relatórios
- Registros em Lote**

Administrativo

- Movimento de Imuno...
- Vincular Público Alvo

Covid-19

Planilhas em processamento

Importar arquivo Registrar Atualizar

Nome	Data de envio	Status	Ações
Carga_imunizacao_12.07-1.xlsx	07/12/2021	Processado 100%	
Carga_imunizacao_12.07.xlsx	07/12/2021	Processado com inconsistências ou erros 100%	
Carga_imunizacao_12.07.xlsx	07/12/2021	Processado 100%	
Carga_imunizacao_11.29-1 - 10.000.xlsx	06/12/2021	Processado com inconsistências ou erros 100%	
Carga_imunizacao_11.29-1 - 10.000 - 8.xlsx	03/12/2021	Processado com inconsistências ou erros 99.98%	

- g) Após clicar no botão Ações Detalhar, será apresentada a tela Planilha Processada, deverá clicar no botão Exportar planilha de dados com problemas, realizar o download do arquivo.

SI-PNI

PNI
HOMOLOGAÇÃO
Versão 1.11.0

ELDER MARCOS DE MORAIS
Operador
Estabelecimento de Saúde Campanha

ESTABELECIMENTO
HOSPITAL DE BASE DO DISTRITO FEDERAL

Funcionalidades

- Painel Geral
- Relatórios
- Registros em Lote**

Administrativo

- Movimento de Imuno...
- Vincular Público Alvo

Covid-19

Planilhas em processamento

Planilha processada

CAMPANHA PLANILHA
Covid-19 Carga_imunizacao_12.07.xlsx

DATA DO ENVIO
07/12/2021

REGISTROS GRAVADOS
Foram gravados 0 registros
Quantidade de registros com problemas 1 registros
Total 1 registros

REGISTROS COM PROBLEMAS
Você pode exportar a planilha com uma tabela para enviar ou cadastrar os registros não gravados

Exportar planilha de dados com problemas

Ações Cancelar

- h) A Planilha de inconsistências irá indicar o motivo pelo qual o registro não foi realizado, analisar este motivo, caso seja um motivo que solicite uma JUSTIFICATIVA, o operador deverá realizar os procedimentos do I. REGISTRAR (registro na tela) ou os procedimentos do item 5. REGISTRAR VACINA NO MÓDULO CAMPANHA.

Posição de envio	Campo	Motivo/mensagem de erro	Valor rejeitado
1		Já existe uma imunização para este cidadão com os dados informados.	

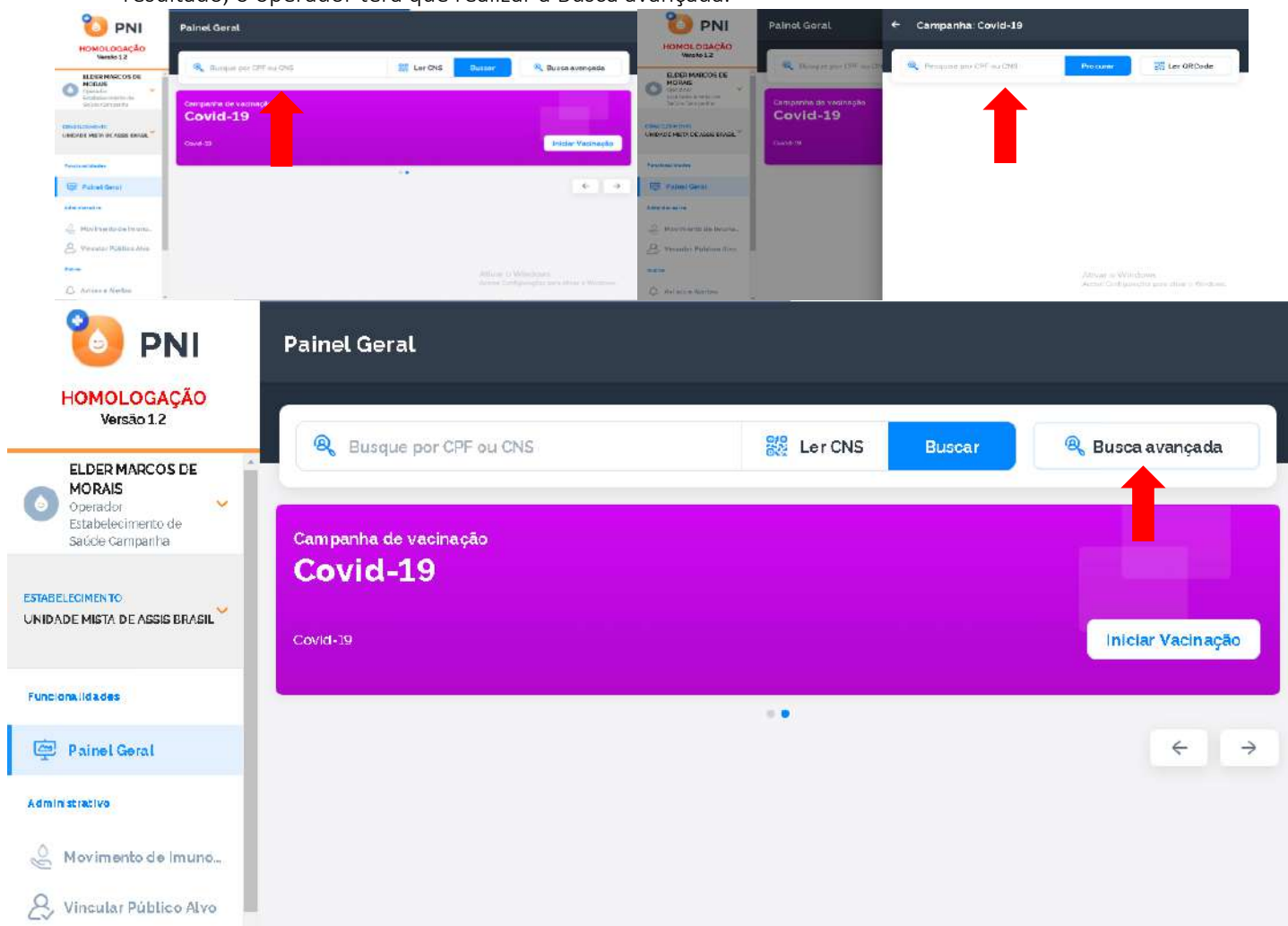
Observações:

1. Todas as regras que são avaliadas e apresentadas na tela do sistema também serão avaliadas no ato do registro pelo upload de arquivo
2. Sempre siga as orientações disponibilizadas na tela conforme item [b](#).

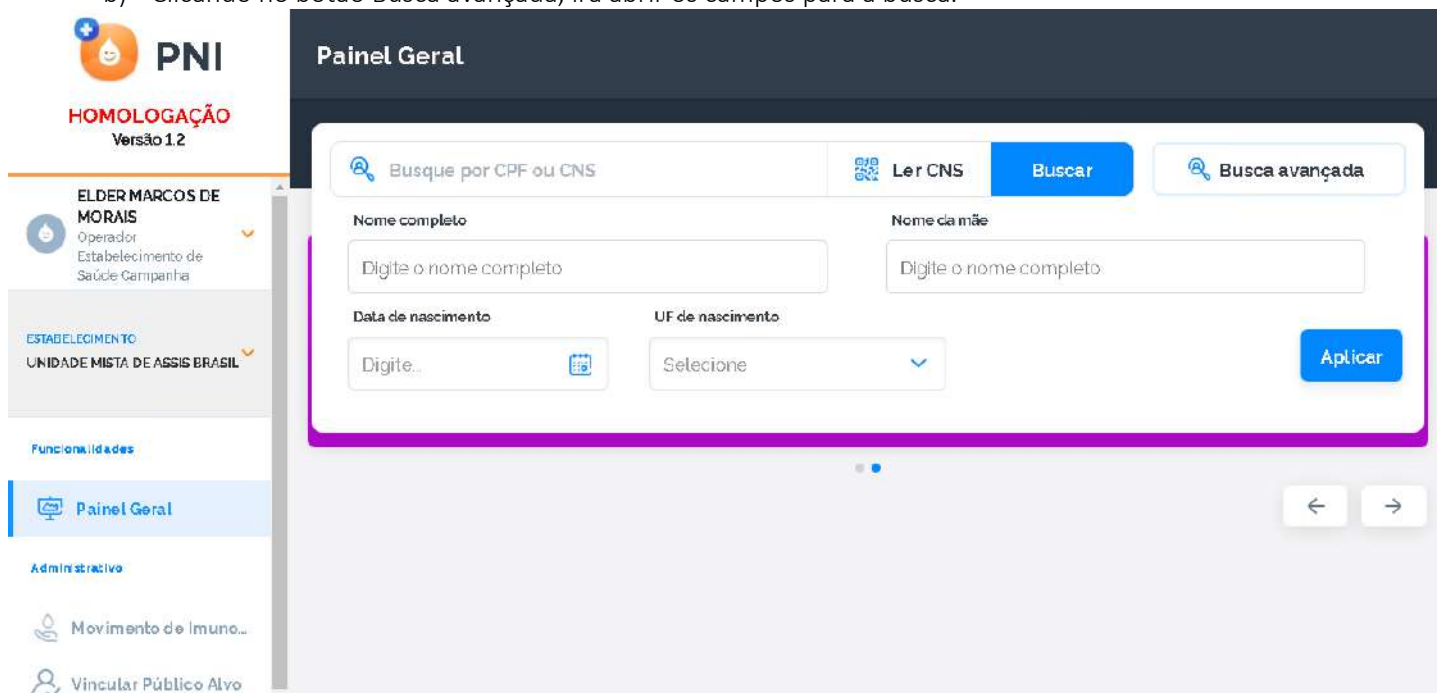
Procedimento de Registrar Vacina no SIPNI Módulo Campanha realizado

7. INCLUIR NOVO CIDADÃO

- a) Com o perfil de Operador Estabelecimento de Saúde Campanha, ao pesquisar o cidadão através do CPF ou CNS, tanto na tela Procurar vacinado dentro do banner da campanha, quanto no Painel Geral, não retornar nenhum resultado, o operador terá que realizar a Busca avançada.



- b) Clicando no botão Busca avançada, irá abrir os campos para a busca.



- c) Após ter informado todos os campos para a busca será informado “Vacinado não encontrado na base”, então irá ser ativado o botão Incluir novo cidadão. Obs.: O botão somente será ativado após todas as tentativas.

PNI
HOMOLOGAÇÃO
Versão 1.2

ELDER MARCOS DE MORAIS
Operador
Estabelecimento de Saúde Campanha

ESTABELECIMENTO
UNIDADE MISTA DE ASSIS BRASIL

Funcionalidades

Painel Geral

Administrativo

Movimento de Imuno...

Vincular Público Alvo

Outros

Vacinados

Busque por CPF ou CNS **Buscar** Ler QRCode Busca avançada

Nome completo: JOSEFA DE ARAUJO ARAUJO

Nome da mãe: JOSEFA DE ARAUJO ARAUJO

Data de nascimento: 11/03/2021

UF de nascimento: ACRE

Aplicar

Ainda não há cidadão cadastrado

Incluir novo cidadão

Ativar o Windows
Acesse Configurações para ativar o Windows.

Movimento de imuno...

- d) Após clicar em Incluir novo cidadão, irá ser aberta a tela Incluir vacinado. O Operador deverá incluir todos os campos obrigatórios e clicar em Concluir.

PNI
HOMOLOGAÇÃO
Versão 1.2

ELDER MARCOS DE MORAIS
Operador
Estabelecimento de Saúde Campanha

ESTABELECIMENTO
UNIDADE MISTA DE ASSIS BRASIL

Funcionalidades

Painel Geral

Administrativo

Movimento de Imuno...

Vincular Público Alvo

Outros

Incluir vacinado

Informações básicas | Informações de contato | Endereço | Informações complementares

CPF: Digite o CPF

Ocupação: Pesquise

Nacionalidade: **BRASILEIRO(A)** ESTRANGEIRO(A) NATURALIZADO(A)

UF de nascimento*: Selecione

Município de nascimento*: Selecione

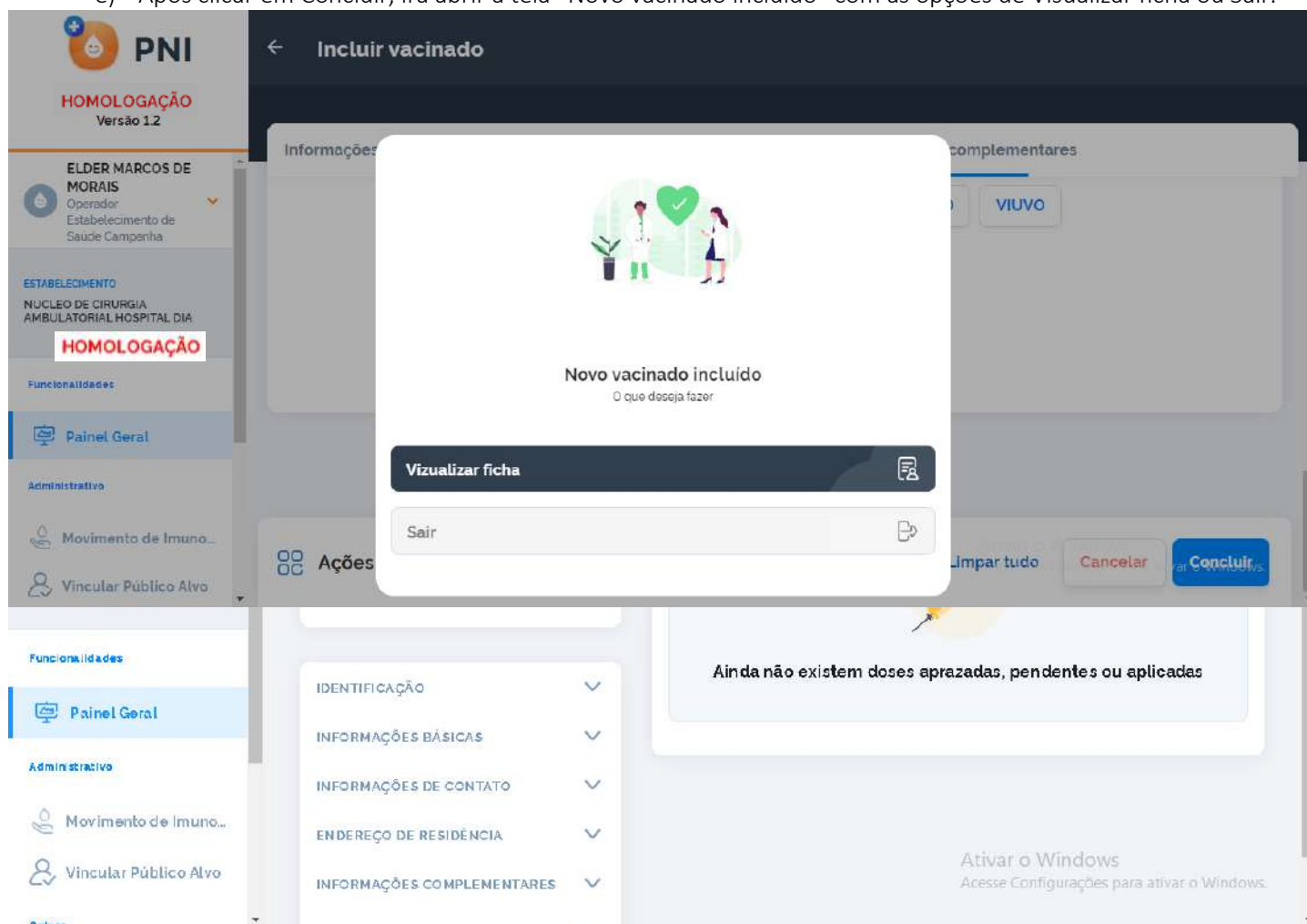
Informações básicas

Nome completo*: Digite o nome completo

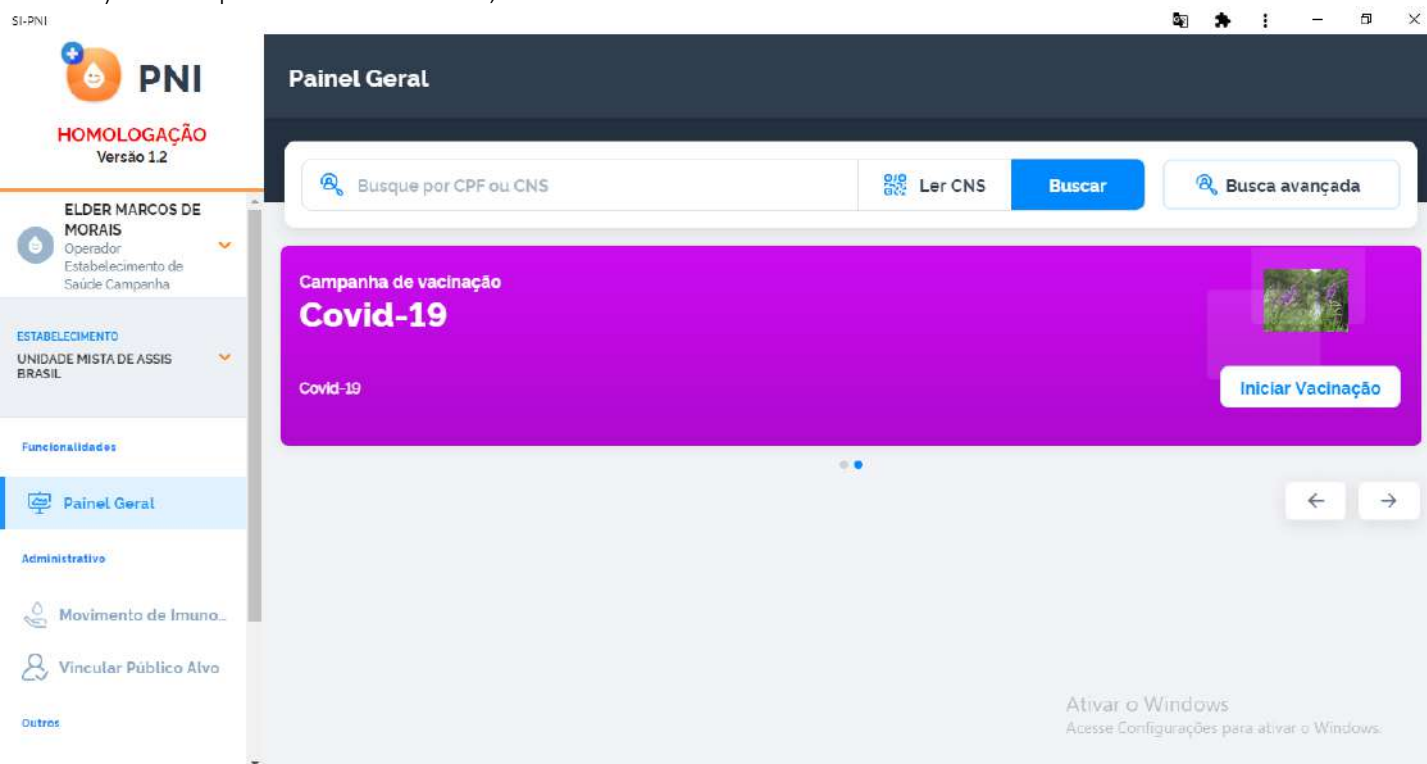
Nome social: Digite o nome social

Ativar o Windows
Acesse Configurações para ativar o Windows.

e) Após clicar em Concluir, irá abrir a tela “Novo vacinado incluído” com as opções de Visualizar ficha ou Sair.



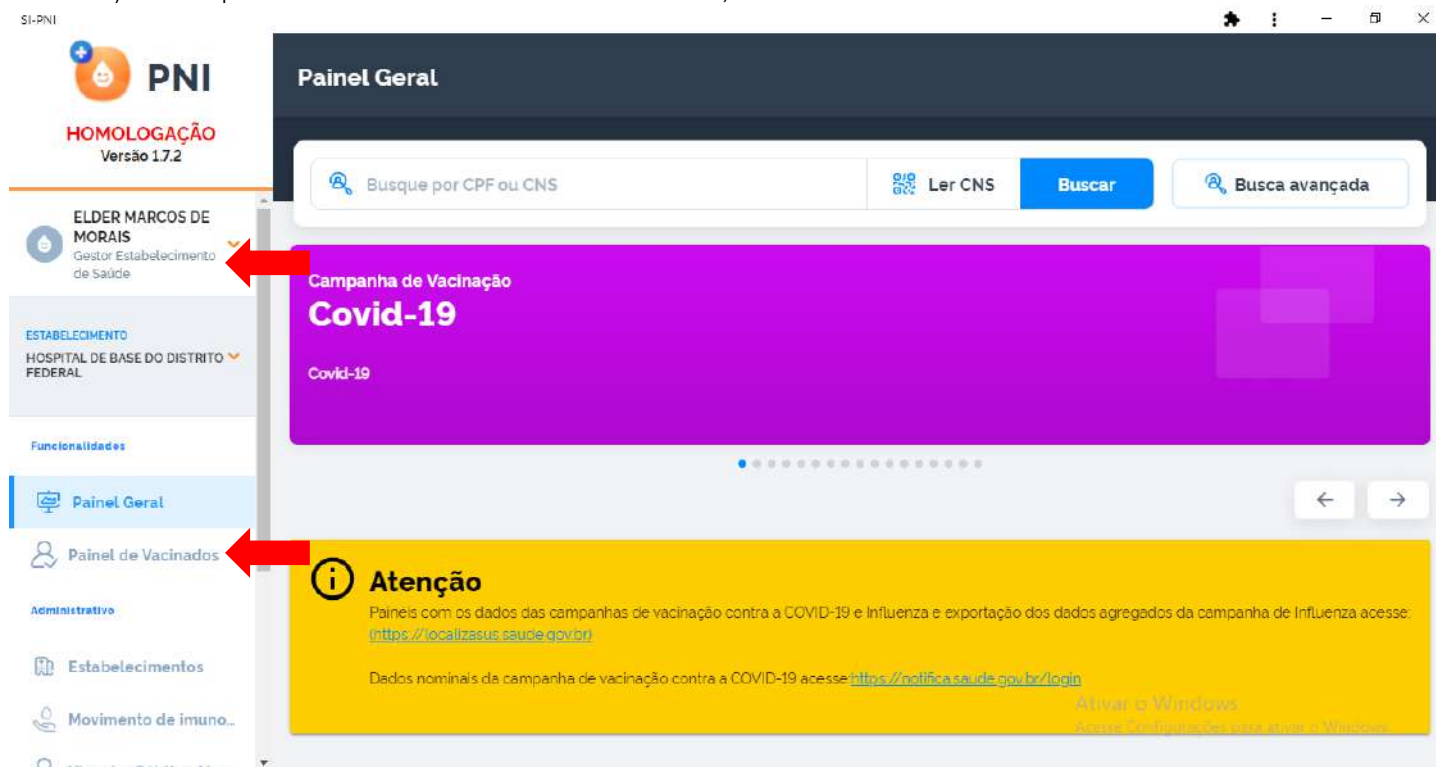
f) Se o Operador selecionar Sair, será direcionado ao Painel Geral.



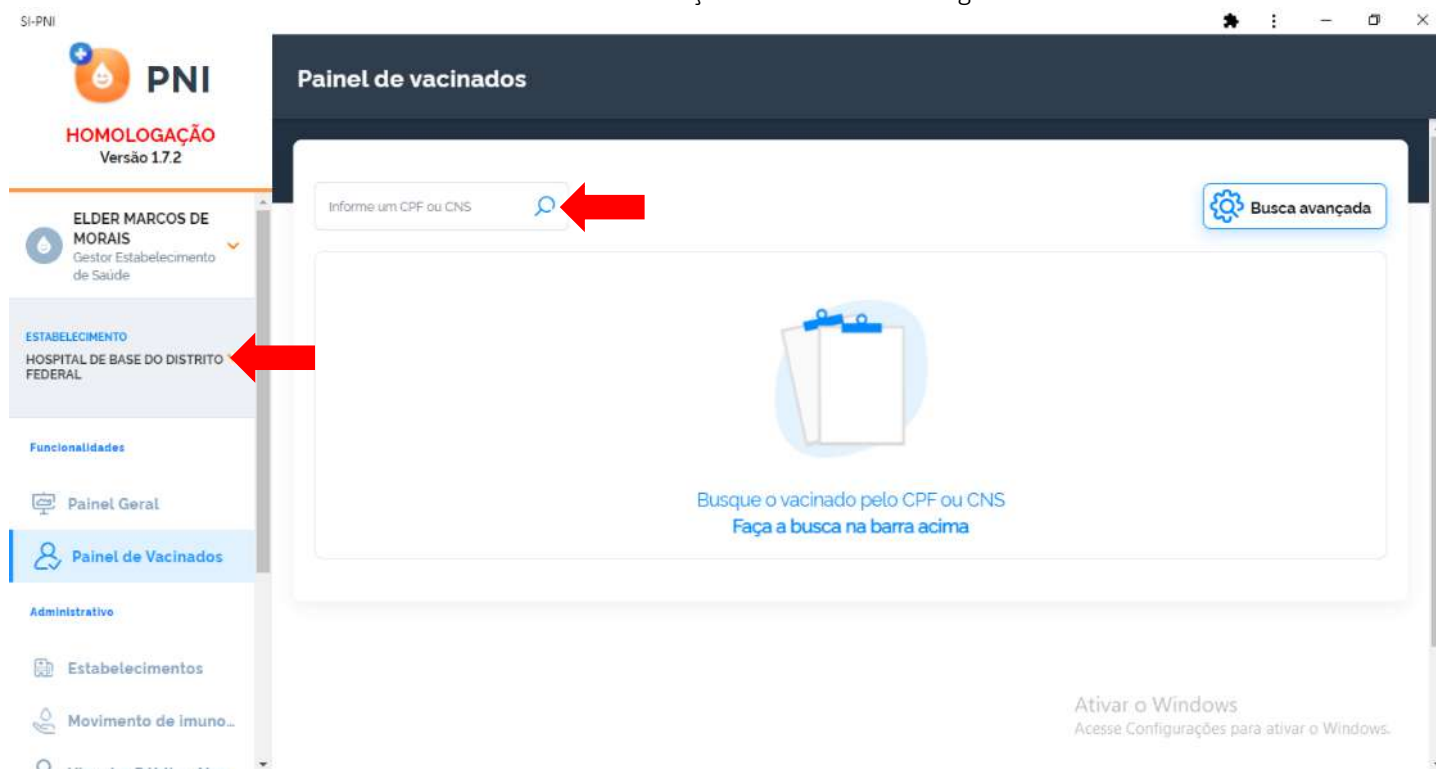
Procedimento de Inclusão de novo cidadão no SIPNI Módulo Campanha realizado

8. PAINEL DE VACINADOS

a) Com o perfil de Gestor Estabelecimento de Saúde, clicar no menu Painel de Vacinados.



b) Será aberta a página Painel de vacinados, nela o usuário terá a oportunidade de pesquisar registros realizados no estabelecimento, selecionado na área de perfil, através de CPF ou CNS no campo de pesquisa “Informe um CPF ou CNS” ou clicando no botão Busca avançada e selecionando algum filtro.



I. BUSCA PELO CPF OU CNS

a) Ao digitar um CPF ou CNS, serão apresentados todos os registros realizados no SIPNI e no estabelecimento selecionado na área de perfil para aquele CPF ou CNS.

SI-PNI

PNI
HOMOLOGAÇÃO
Versão 17.2

ELDER MARCOS DE MORAIS
Gestor Estabelecimento de Saúde

ESTABELECIMENTO
HOSPITAL DE BASE DO DISTRITO FEDERAL

Funcionalidades

- Painel Geral
- Painel de Vacinados**
- Administrativo
 - Estabelecimentos
 - Movimento de imuno...
 - Movimento de Imuniz...

Painel de vacinados

Informe um CPF ou CNS

Busca avançada

Usuário	Campanha	Imunobiológico	Dose	Lote	Data	Grupo de atendimento	Ações
[Redacted]	Covid-19	Covid-19-Coronavac-Sinovac/Butantan	D2	202010025	08/03/2021	Trabalhadores de Transporte / teste-elder1	[Edit] [Delete]
[Redacted]	Covid-19	Covid-19-Coronavac-Sinovac/Butantan	D1	202009015	31/05/2021	Trabalhadores de Transporte / teste-elder1	[Edit] [Delete]

Quantidade por Pagina: 5

Páginas: 1

Ativar o Windows
Acesse Configurações para ativar o Windows.

II. BUSCA AVANÇADA

- a) Ao clicar no botão Busca avançada, serão apresentados os filtros Vacinas em campanha, Lote, Imunobiológico, Dose, Data inicial, Data final, Categoria, Grupo de atendimento e Condição.

SI-PNI

PNI
HOMOLOGAÇÃO
Versão 17.2

ELDER MARCOS DE MORAIS
Gestor Estabelecimento de Saúde

ESTABELECIMENTO
HOSPITAL DE BASE DO DISTRITO FEDERAL

Funcionalidades

- Painel Geral
- Painel de Vacinados**
- Administrativo
 - Estabelecimentos
 - Movimento de imuno...
 - Movimento de Imuniz...

Painel de vacinados

Informe um CPF ou CNS

Filtrar tabela
Você pode filtrar por uma ou mais tipos de filtros abaixo

Vacinas em campanha
Selecione

Imunobiológico
Covid-19-Coronavac-Sinovac/Butantan

Dose
Selecione

Data inicial
Digite...

Data final
Digite...

Categoria
Selecione

Grupo de atendimento

Ações

Ativar o Windows
Acesse Configurações para ativar o Windows.

Cancelar Filtrar

- b) Ao selecionar um ou mais filtros e clicar no botão Filtrar serão listados todos os registros realizados no SIPNI e no estabelecimento selecionado na área de perfil.

The screenshot shows the 'Painel de vacinados' interface. On the left, there is a sidebar with the user profile 'ELDER MARCOS DE MORAIS' and the establishment 'HOSPITAL DE BASE DO DISTRITO FEDERAL'. The main area contains a search bar and a table of vaccination records. A 'Filtro ativo (1)' button is visible in the top right.

Usuário	Campanha	Imunobiológico	Dose	Lote	Data	Grupo de atendimento	Ações
[Redacted]	Covid-19-PNI	Covid-19-Corona vac-Sinovac/Butantan	D1	010101	20/05/2021	Forças de Segurança e Salvamento / Bombeiro Civil	[Edit] [Delete]
[Redacted]	Covid-19	Covid-19-Corona vac-Sinovac/Butantan	D1	210009	11/02/2021	Trabalhadores de Transporte / Bombeiro Militar	[Edit] [Delete]
[Redacted]	Covid-19	Covid-19-Corona vac-Sinovac/Butantan	D1	010101	09/03/2021	Faixa Etária / Pessoas de 60 a 64 anos	[Edit] [Delete]
[Redacted]	Covid-19	Covid-19-Corona vac-Sinovac/Butantan	D1	010101	08/04/2021	Forças de Segurança e Salvamento / Guarda Municipal	[Edit] [Delete]
[Redacted]	Covid-19	Covid-19-Corona vac-Sinovac/Butantan	D1	010101	08/03/2021	Faixa Etária / Pessoas de 60 a 64 anos	[Edit] [Delete]

III. ALTERAÇÃO DE REGISTROS

- a) Após realizar a pesquisa pelo CPF, CNS ou Busca avançada, clicar no botão  da coluna Ações

This screenshot is identical to the previous one, but with a red arrow pointing to the edit icon in the 'Ações' column of the first row in the table.

Usuário	Campanha	Imunobiológico	Dose	Lote	Data	Grupo de atendimento	Ações
[Redacted]	Covid-19-PNI	Covid-19-Corona vac-Sinovac/Butantan	D1	010101	20/05/2021	Forças de Segurança e Salvamento / Bombeiro Civil	[Edit] [Delete]
[Redacted]	Covid-19	Covid-19-Corona vac-Sinovac/Butantan	D1	210009	11/02/2021	Trabalhadores de Transporte / Bombeiro Militar	[Edit] [Delete]
[Redacted]	Covid-19	Covid-19-Corona vac-Sinovac/Butantan	D1	010101	09/03/2021	Faixa Etária / Pessoas de 60 a 64 anos	[Edit] [Delete]
[Redacted]	Covid-19	Covid-19-Corona vac-Sinovac/Butantan	D1	010101	08/04/2021	Forças de Segurança e Salvamento / Guarda Municipal	[Edit] [Delete]
[Redacted]	Covid-19	Covid-19-Corona vac-Sinovac/Butantan	D1	010101	08/03/2021	Faixa Etária / Pessoas de 60 a 64 anos	[Edit] [Delete]

- b) Será apresentada a tela de confirmação de alteração de registro, o operador deverá confirmar para prosseguir com a alteração

The screenshot shows the 'Painel de vacinados' interface. A modal dialog box titled 'Atenção!' is centered on the screen. The dialog contains the following text:

Atenção usuários: Todas ações no sistema são gravadas pelo Departamento de Informática do SUS para fins de auditoria. De acordo com o Art. 313 - A do Código Penal brasileiro, constitui crime contra a Administração Pública, a inserção de dados falsos, alteração ou exclusão de dados corretos com o fim de obter vantagem indevida ou causar dano, sob pena de reclusão de dois a doze anos, e multa.

Você confirma a alteração dos dados?

Buttons: Cancelar, Confirmar

The background table shows the following data:

Data	Grupo de atendimento	Ações
09/03/2021	Faixa Etária / Pessoas de 60 a 64 anos	[Edit] [Delete]
11/02/2021	Trabalhadores de Transporte / Bombeiro Militar	[Edit] [Delete]
08/04/2021	Forças de Segurança e Salvamento / Guarda Municipal	[Edit] [Delete]
08/03/2021	Faixa Etária / Pessoas de 60 a 64 anos	[Edit] [Delete]
23/03/2021	Trabalhadores de Transporte / Bombeiro Militar	[Edit] [Delete]

- c) Será apresentada a tela Editar Vacina, trazendo todos os campos registrados, poderão ser alterados os campos: Lote (automaticamente se alterado poderá alterar também o imunobiológico), Dose, Data da imunização, Categoria, Grupo de atendimento e a Condição Gestante (para mulheres na faixa etária de 10 a 49 anos). Após realizar as alterações, clicar no botão Editar

The screenshot shows the 'Editar Vacina' form. The fields are as follows:

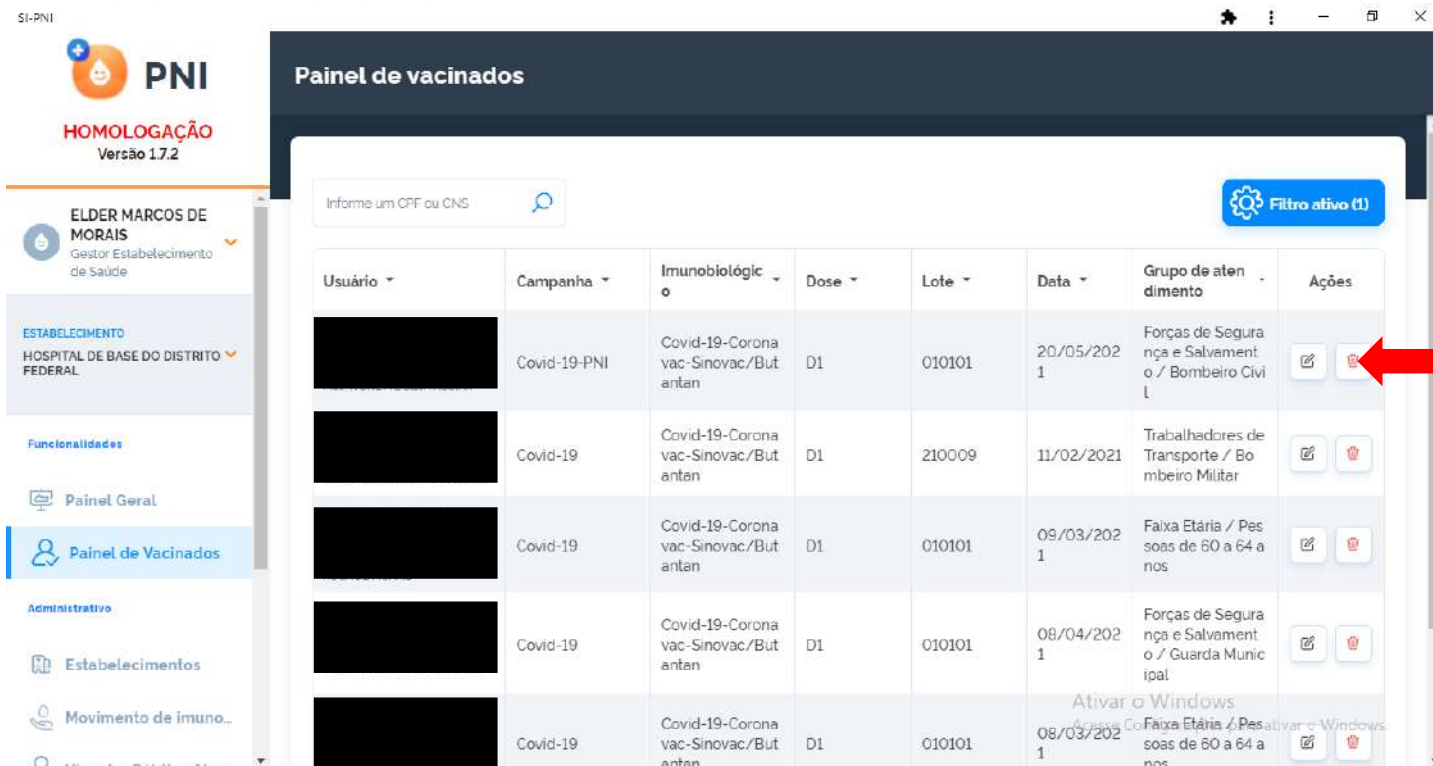
- Lote*: 210009
- Validade do lote: 17/11/2021
- Fabricante do lote: FUNDACAO BUTANTAN
- Imunobiológico: Covid-19-Coronavac-Sinovac/Butantan
- Dose*: D1
- Vacinador: [Redacted]
- Data da imunização*: 11/02/2021
- Categoria*: Trabalhadores de Transporte
- Grupo de atendimento*: Bombeiro Militar

Buttons: Cancelar, Editar

Obs: Caso seja identificada a necessidade de alterar o Vacinador, este registro deverá ser excluído e inserido novamente.

IV. EXCLUSÃO DE REGISTROS

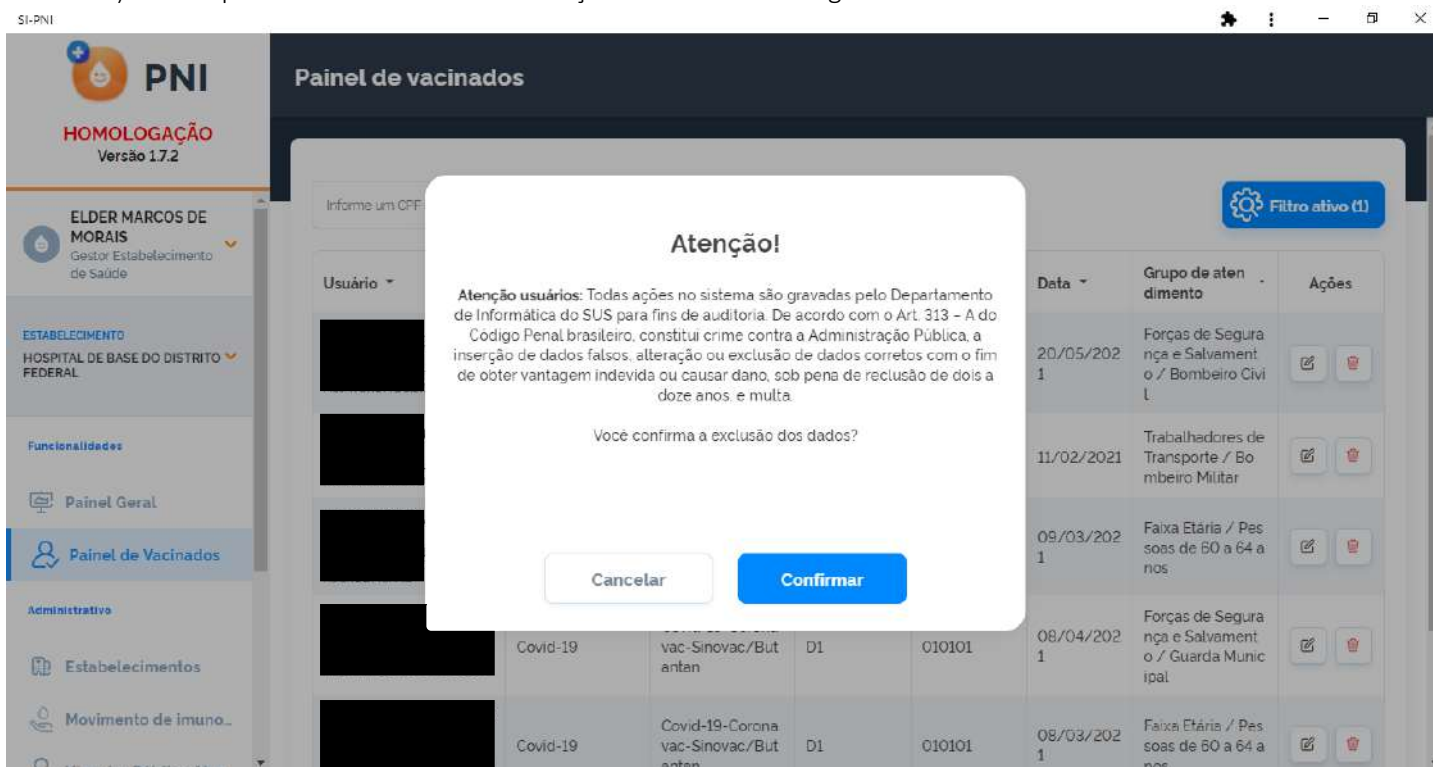
a) Após realizar a pesquisa pelo CPF, CNS ou Busca avançada, clicar no botão  da coluna Ações.



The screenshot shows the 'Painel de vacinados' interface. On the left is a sidebar with the user's name 'ELDER MARCOS DE MORAIS' and the institution 'HOSPITAL DE BASE DO DISTRITO FEDERAL'. The main area contains a table with columns: Usuário, Campanha, Imunobiológico, Dose, Lote, Data, Grupo de atendimento, and Ações. A red arrow points to the trash icon in the 'Ações' column of the first row.

Usuário	Campanha	Imunobiológico	Dose	Lote	Data	Grupo de atendimento	Ações
[Redacted]	Covid-19-PNI	Covid-19-Corona vac-Sinovac/Butantan	D1	010101	20/05/2021	Forças de Segurança e Salvamento / Bombeiro Civil	[Edit] [Trash]
[Redacted]	Covid-19	Covid-19-Corona vac-Sinovac/Butantan	D1	210009	11/02/2021	Trabalhadores de Transporte / Bombeiro Militar	[Edit] [Trash]
[Redacted]	Covid-19	Covid-19-Corona vac-Sinovac/Butantan	D1	010101	09/03/2021	Faixa Etária / Pessoas de 60 a 64 anos	[Edit] [Trash]
[Redacted]	Covid-19	Covid-19-Corona vac-Sinovac/Butantan	D1	010101	08/04/2021	Forças de Segurança e Salvamento / Guarda Municipal	[Edit] [Trash]
[Redacted]	Covid-19	Covid-19-Corona vac-Sinovac/Butantan	D1	010101	08/03/2021	Faixa Etária / Pessoas de 60 a 64 anos	[Edit] [Trash]

b) Será apresentada a tela de confirmação de exclusão de registro

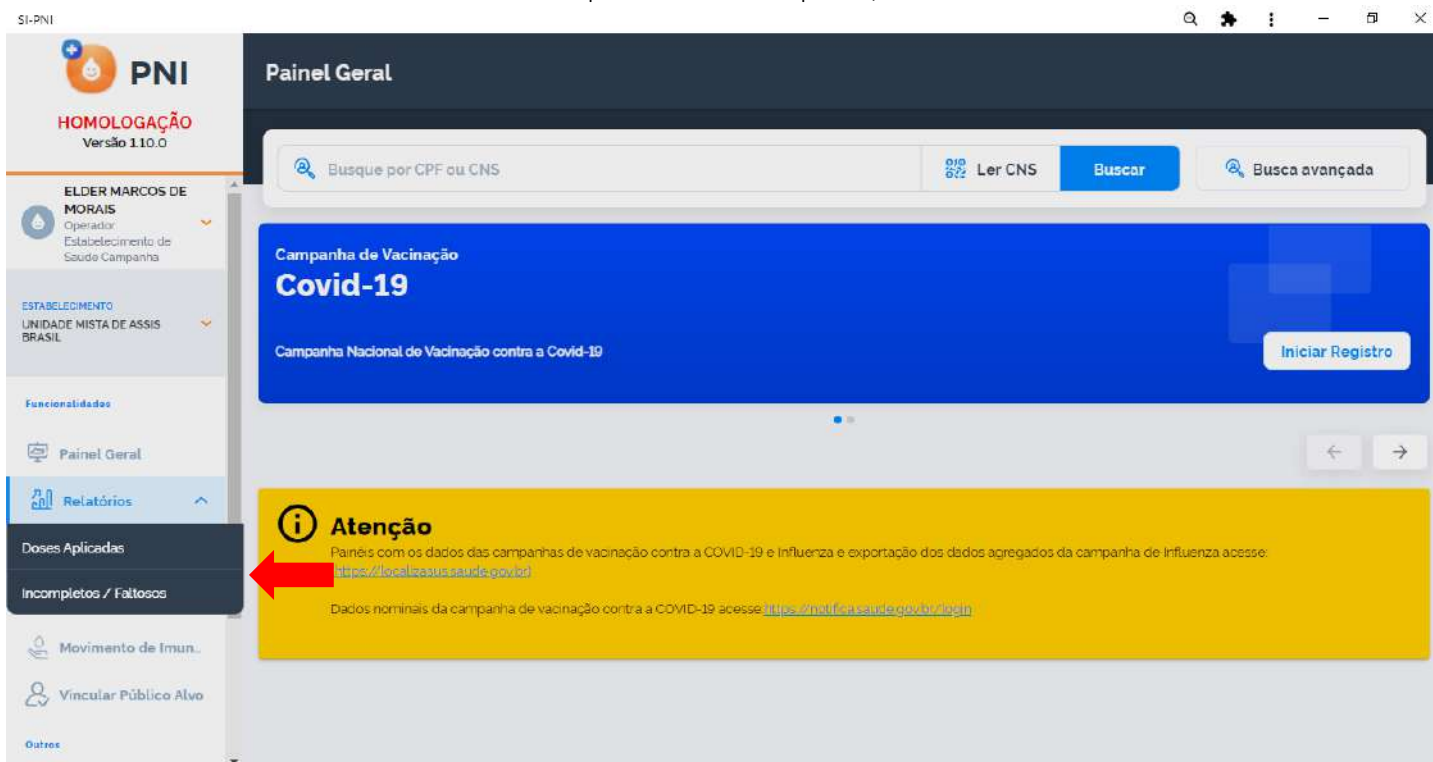


The screenshot shows the same 'Painel de vacinados' interface, but with a confirmation dialog box overlaid. The dialog box has the title 'Atenção!' and the text: 'Atenção usuários: Todas ações no sistema são gravadas pelo Departamento de Informática do SUS para fins de auditoria. De acordo com o Art. 313 - A do Código Penal brasileiro, constitui crime contra a Administração Pública, a inserção de dados falsos, alteração ou exclusão de dados corretos com o fim de obter vantagem indevida ou causar dano, sob pena de reclusão de dois a doze anos e multa.' Below the text is the question 'Você confirma a exclusão dos dados?' and two buttons: 'Cancelar' and 'Confirmar'.

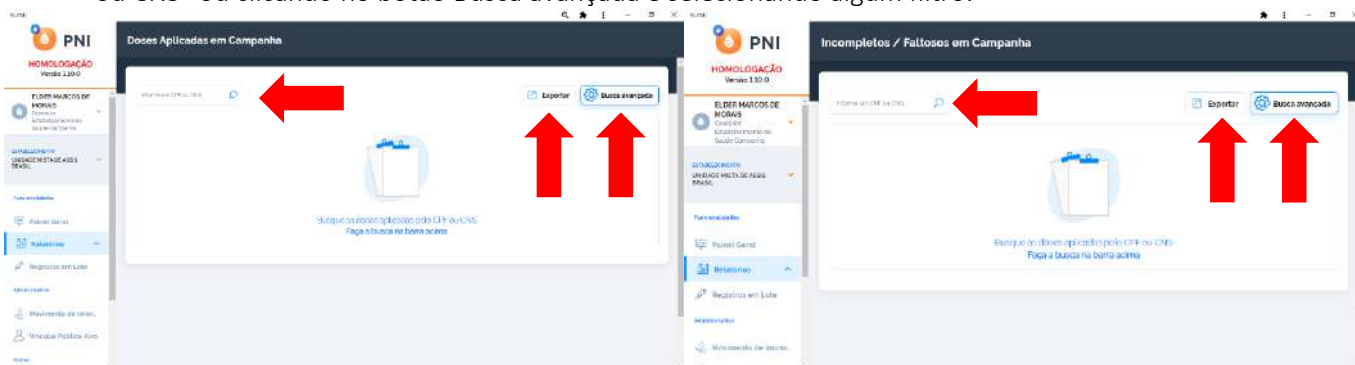
Procedimentos do Painel de Vacinados no SIPNI Módulo Campanha realizado

9. RELATÓRIOS

- a) Com o perfil de **Operador Estabelecimento de Saúde Campanha**, clicar no menu Relatórios da área de Funcionalidades e selecionar Doses Aplicadas ou Incompletos/ Faltosos.



Após selecionar a opção desejada, será aberta a tela Doses Aplicadas em Campanha ou Incompletos/ Faltosos em Campanha, em ambas as telas o operador terá a oportunidade de pesquisar registros realizados no estabelecimento, selecionado na área de perfil, através de CPF ou CNS no campo de pesquisa “Informe um CPF ou CNS” ou clicando no botão Busca avançada e selecionando algum filtro.



I. DOSES APLICADAS - BUSCA PELO CPF OU CNS

- a) Ao digitar um CPF ou CNS, serão apresentados todos os registros realizados no SIPNI e no estabelecimento selecionado na área de perfil para aquele CPF ou CNS e o operador poderá exportá-los clicando no botão Exportar.

SI-PNI

PNI
HOMOLOGAÇÃO
Versão 1.10.0

ELDER MARCOS DE MORAIS
Operador
Estabelecimento de Saúde Campanha

ESTABELECIMENTO
UNIDADE MISTA DE ASSIS BRASIL

Funcionalidades

Painel Geral

Relatórios

Registros em Lote

Administrativo

Movimento de Imuno...

Doses Aplicadas em Campanha

Exportar Busca avançada

Usuário	Campanha	Imunobiológico	Dose	Lote	Data da Aplicação	Data válida de do lote	Grupo de atendimento
[Redacted]	Covid-19	Covid-19-Covishield-Oxford/Fiocruz	D1	215VCD129Z	04/10/2021	02/11/2021	Comorbidades / Diabetes Mellitus
[Redacted]	Covid-19	Covid-19-Covishield-Oxford/Fiocruz	REF	215VCD129Z	04/10/2021	02/11/2021	Comorbidades / Diabetes Mellitus
[Redacted]	Covid-19	Covid-19-AstraZeneca	D1	abcdefghijkl	04/10/2021	22/09/2021	Comorbidades / Diabetes Mellitus
[Redacted]	Covid-19	Covid-19-Covishield-Oxford/Fiocruz	D1	210046	01/09/2021	28/02/2022	Comorbidades / Diabetes Mellitus
[Redacted]	Covid-19	Covid-19-Covishield-Oxford/Fiocruz	D2	215VCD129Z	05/10/2021	02/11/2021	Comorbidades / Diabetes Mellitus

b) A exportação poderá ser em 2 formatos, .xls ou .csv

Observação: o sistema irá exportar somente os 1.000 primeiros registros encontrados na busca, refine a busca caso seja necessário.

SI-PNI

PNI
HOMOLOGAÇÃO
Versão 1.10.0

ELDER MARCOS DE MORAIS
Operador
Estabelecimento de Saúde Campanha

ESTABELECIMENTO
UNIDADE MISTA DE ASSIS BRASIL

Funcionalidades

Painel Geral

Relatórios

Registros em Lote

Administrativo


Movimento de Imuno...

Doses Aplicadas em Campanha


Exportar Busca avançada

Exportar

Em que formato deseja exportar?



XLS



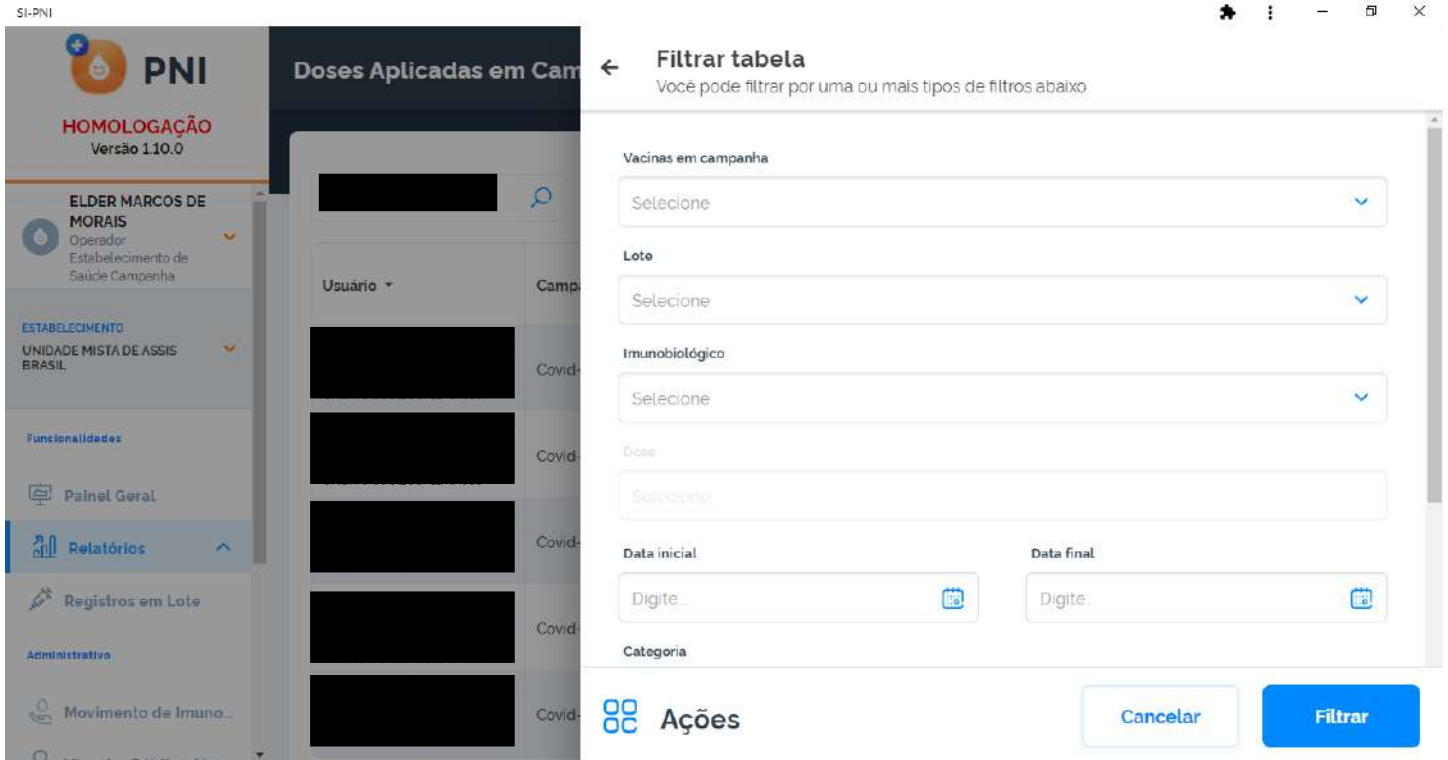
CSV

[Fechar](#)

Usuário	Campanha	Imunobiológico	Dose	Lote	Data da Aplicação	Data válida de do lote	Grupo de atendimento
[Redacted]	Covid-19	Covid-19-Covishield-Oxford/Fiocruz	D1	210046	01/09/2021	28/02/2022	Comorbidades / Diabetes Mellitus
[Redacted]	Covid-19	Covid-19-Covishield-Oxford/Fiocruz	D2	215VCD129Z	05/10/2021	02/11/2021	Comorbidades / Diabetes Mellitus

II. DOSES APLICADAS - BUSCA AVANÇADA

- a) Ao clicar no botão Busca avançada, serão apresentados os filtros Vacinas em campanha, Lote, Imunobiológico (Dose), Data inicial, Data final, Categoria, Grupo de atendimento, Condição e Visualizar somente registros com lotes vencidos?.



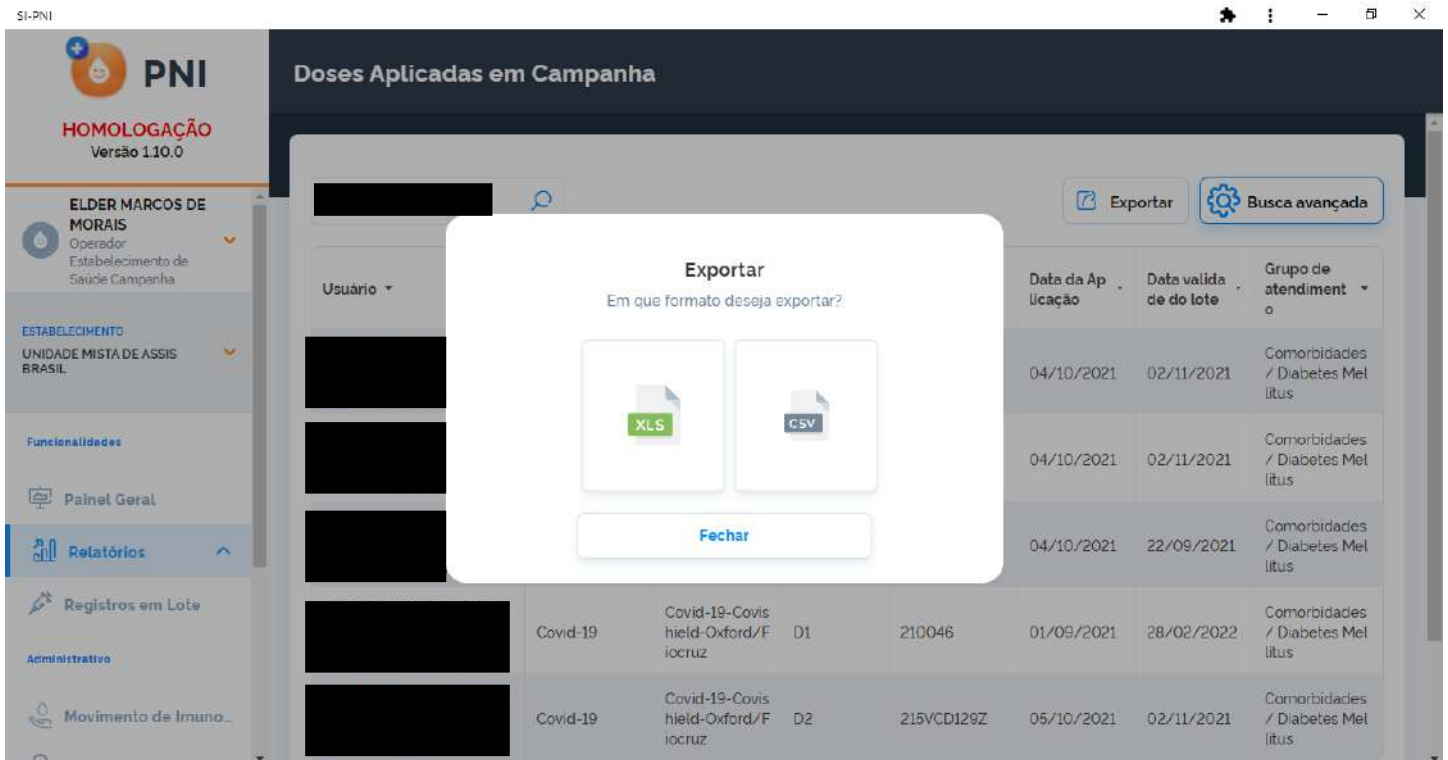
The screenshot shows the 'Filtrar tabela' (Filter table) dialog box in the PNI system. The dialog is titled 'Filtrar tabela' and has a subtitle 'Você pode filtrar por uma ou mais tipos de filtros abaixo'. It contains several filter options:

- Vacinas em campanha:** A dropdown menu with 'Selecione' as the current selection.
- Lote:** A dropdown menu with 'Selecione' as the current selection.
- Imunobiológico:** A dropdown menu with 'Selecione' as the current selection.
- Dose:** A dropdown menu with 'Selecione' as the current selection.
- Data inicial:** An input field with 'Digite...' and a calendar icon.
- Data final:** An input field with 'Digite...' and a calendar icon.
- Categoria:** A dropdown menu with 'Selecione' as the current selection.

At the bottom of the dialog, there are two buttons: 'Ações' (Actions) and 'Filtrar' (Filter). There is also a 'Cancelar' (Cancel) button.

- b) A exportação poderá ser em 2 formatos, .xls ou .csv

Observação: o sistema irá exportar somente os 1.000 primeiros registros encontrados na busca, refine a busca caso seja necessário.



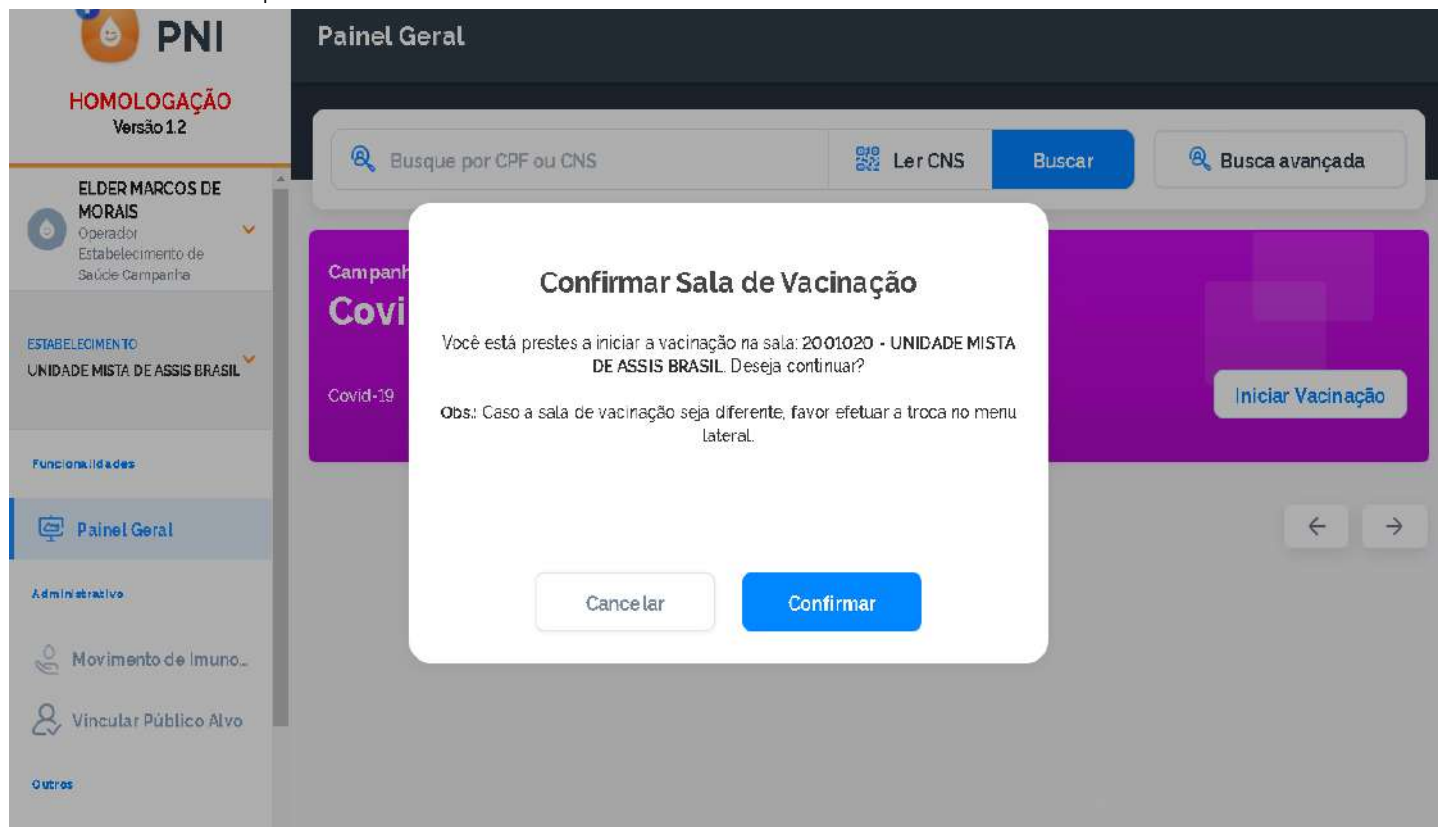
The screenshot shows the 'Exportar' (Export) dialog box in the PNI system. The dialog is titled 'Exportar' and has a subtitle 'Em que formato deseja exportar?'. It contains two options for export format:

- XLS:** A button with a green 'XLS' icon.
- CSV:** A button with a blue 'CSV' icon.

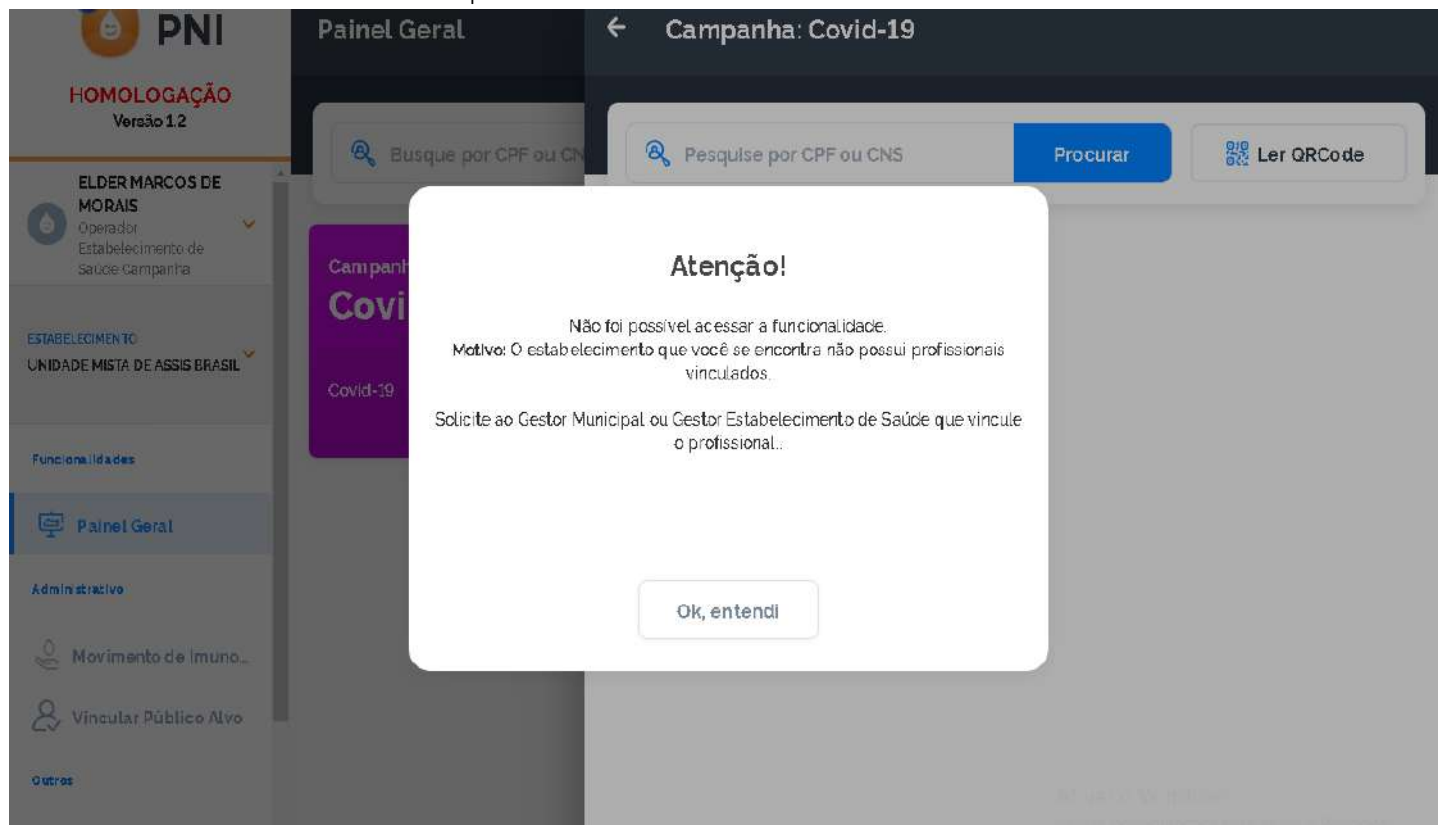
At the bottom of the dialog, there is a 'Fechar' (Close) button. The background shows a table of vaccine doses with columns for 'Data da Aplicação', 'Data válida de do lote', and 'Grupo de atendimento'.

10. ALERTAS

- a. Ao clicar em Iniciar Vacinação, o operador deverá confirmar se é aquele estabelecimento que deverá registrar as doses aplicadas.



- b. O Profissional (Vacinação) não foi vinculado ao SIPNI, o operador deverá solicitar ao Gestor Municipal ou Gestor Estabelecimento de Saúde que vincule.



- c. Não tem nenhum lote cadastrado para o Estabelecimento, deverá ir para o passo 3. MOVIMENTO DE IMUNOBIOLOGICO - ADICIONAR LOTE

Painel Geral

Campanha: Covid-19

Busque por CPF ou CNS

Pesquise por CPF ou CNS

Procurar

Ler QRCode

Másc. APARECIDA DE FATIMA SILVA MORAIS

Autorizado

Ver mais dados pessoais

Dados para registro da vacina

Imunobiológico*

Covid-19-Coronavac-Sinovac/But... X

Dose*

Selezione

Lote*

Selezione

Vacinador*

Selezione

Data da imunização*

Digite...

Hoje

Ativar o Windows

Acesse Configurações para ativar o Windows.

- d. O cidadão já tem o registro na base, foi realizado em algum momento, o operador terá as opções de Continuar o registro, Sair da campanha ou Vacinar o próximo.

Painel Geral

Campanha: Covid-19

Busque por CPF ou CNS

Pesquise por CPF ou CNS

Procurar

Ler QRCode

Atenção!

O cidadão [redacted] já foi vacinado com Covid-19-Coronavac-Sinovac/Butantan e 1ª Dose no dia 10/03/2021 no estabelecimento HOSPITAL DE BASE DO DISTRITO FEDERAL pelo vacinador portador do CPF [redacted]. Deseja continuar a vacinar o cidadão?

Continuar

Sair da campanha

Vacinar o próximo

Imunobiológico*

Covid-19-Coronavac-Sinovac/But... X

Dose*

Selezione

Lote*

Selezione

Vacinador*

Selezione

Data da imunização*

Digite...

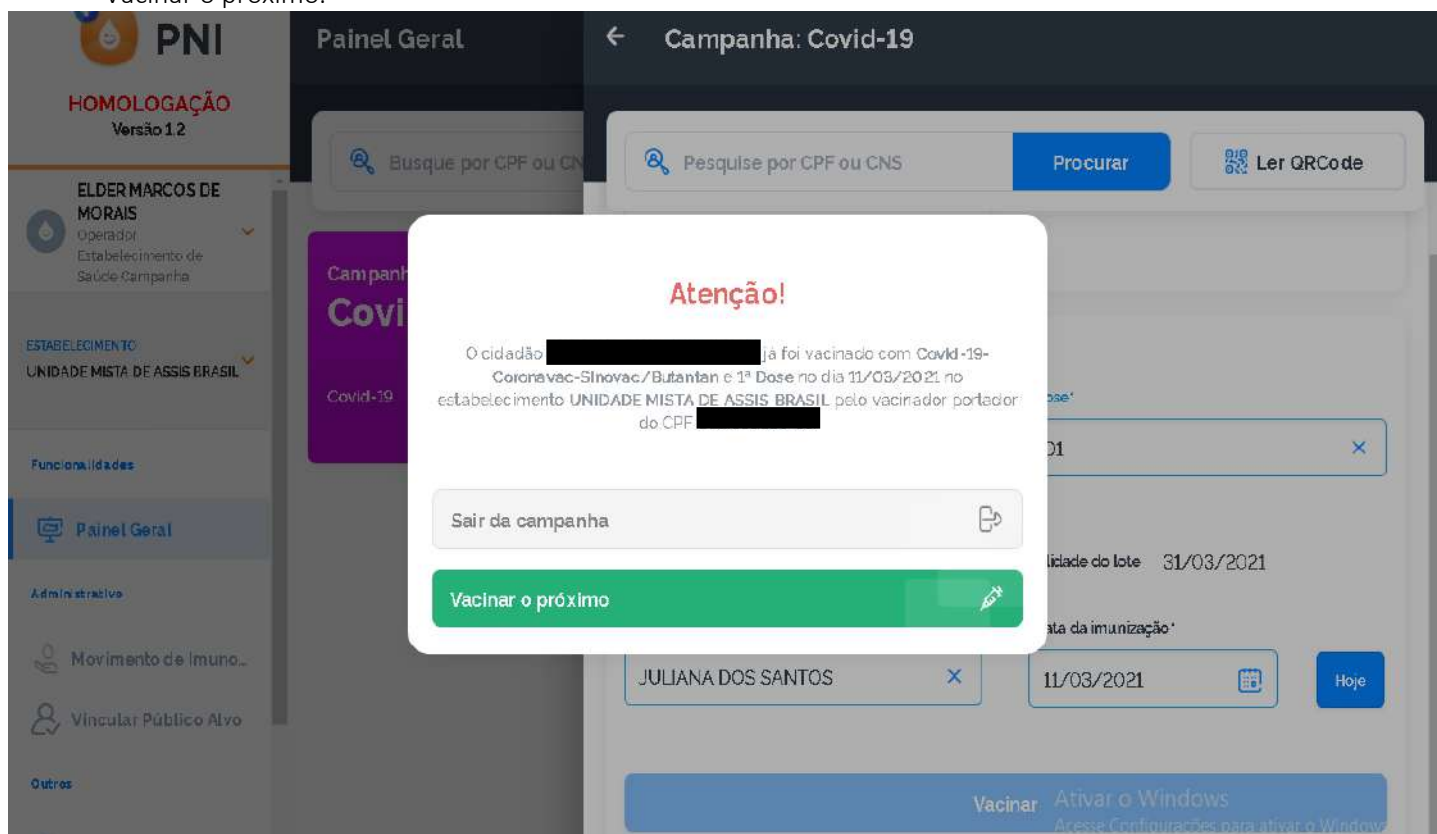
Hoje

Vacinar

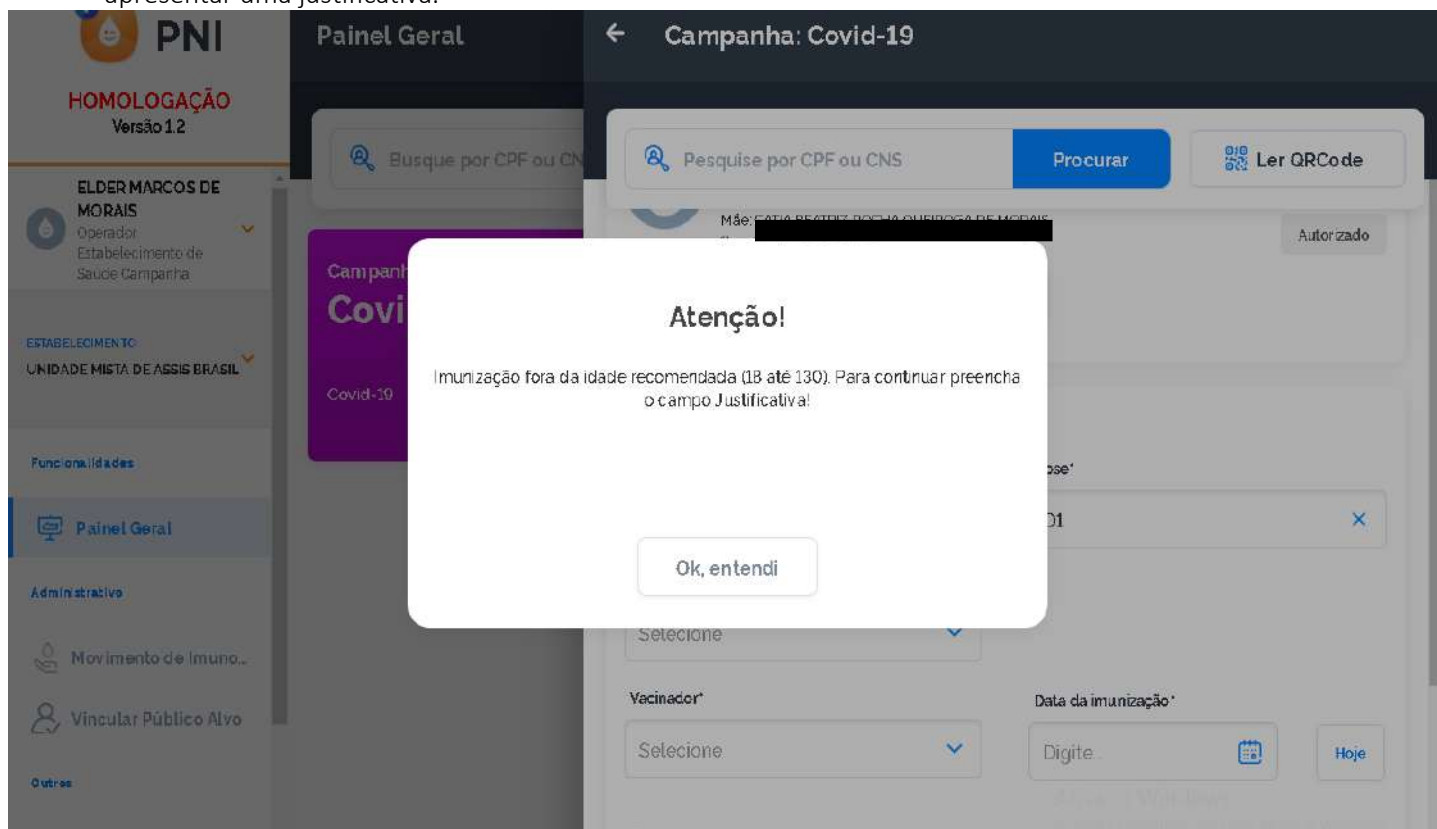
Ativar o Windows

Acesse Configurações para ativar o Windows.

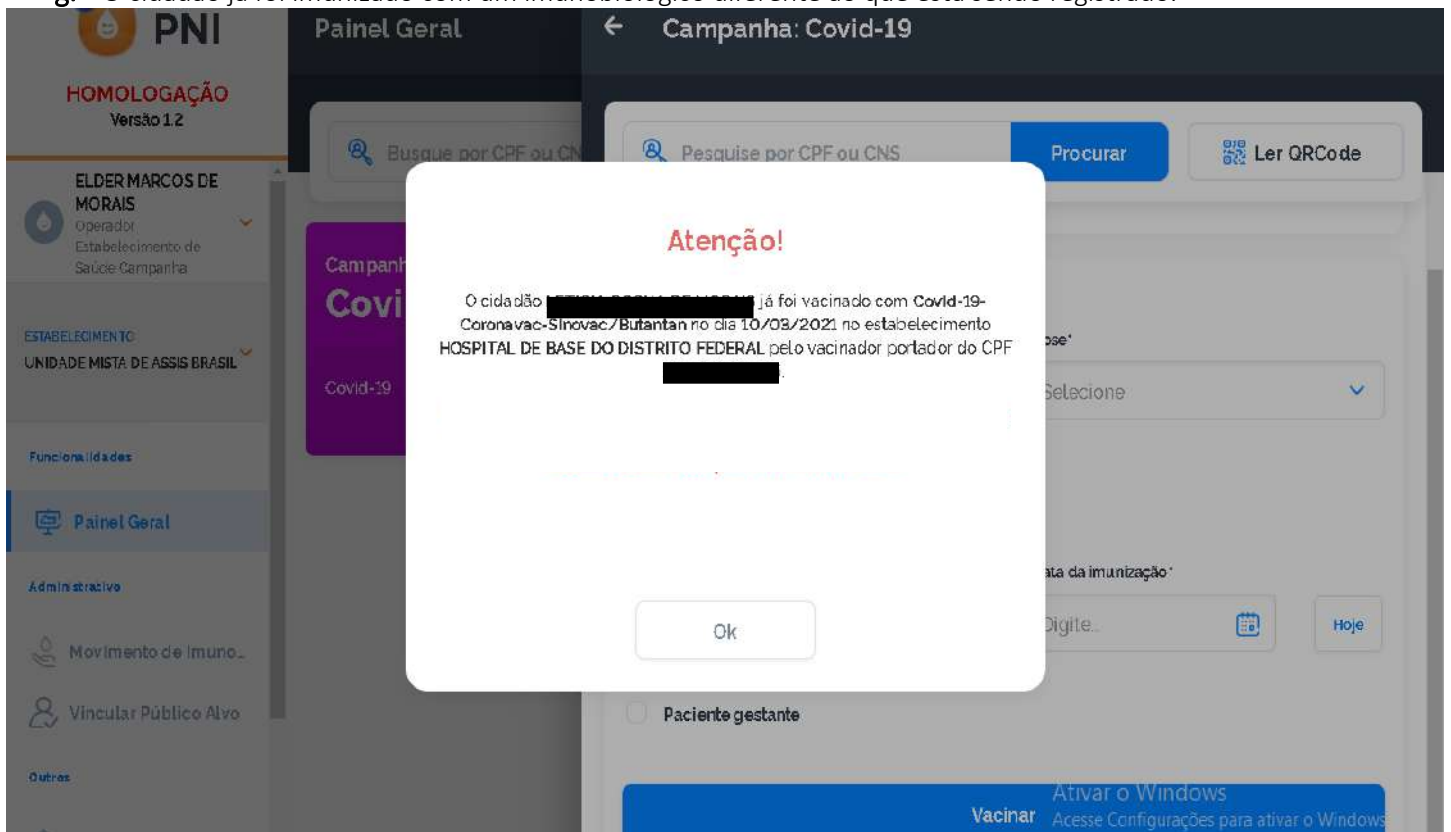
- e. Já existe na base o registro com os mesmos campos CNES, CPF/CNS, DATA DE APLICAÇÃO, IMUNOBiolÓGICO, DOSE e FABRICANTE, neste caso caracteriza dose em duplicidade. O operador terá as opções Sair da campanha ou Vacinar o próximo.



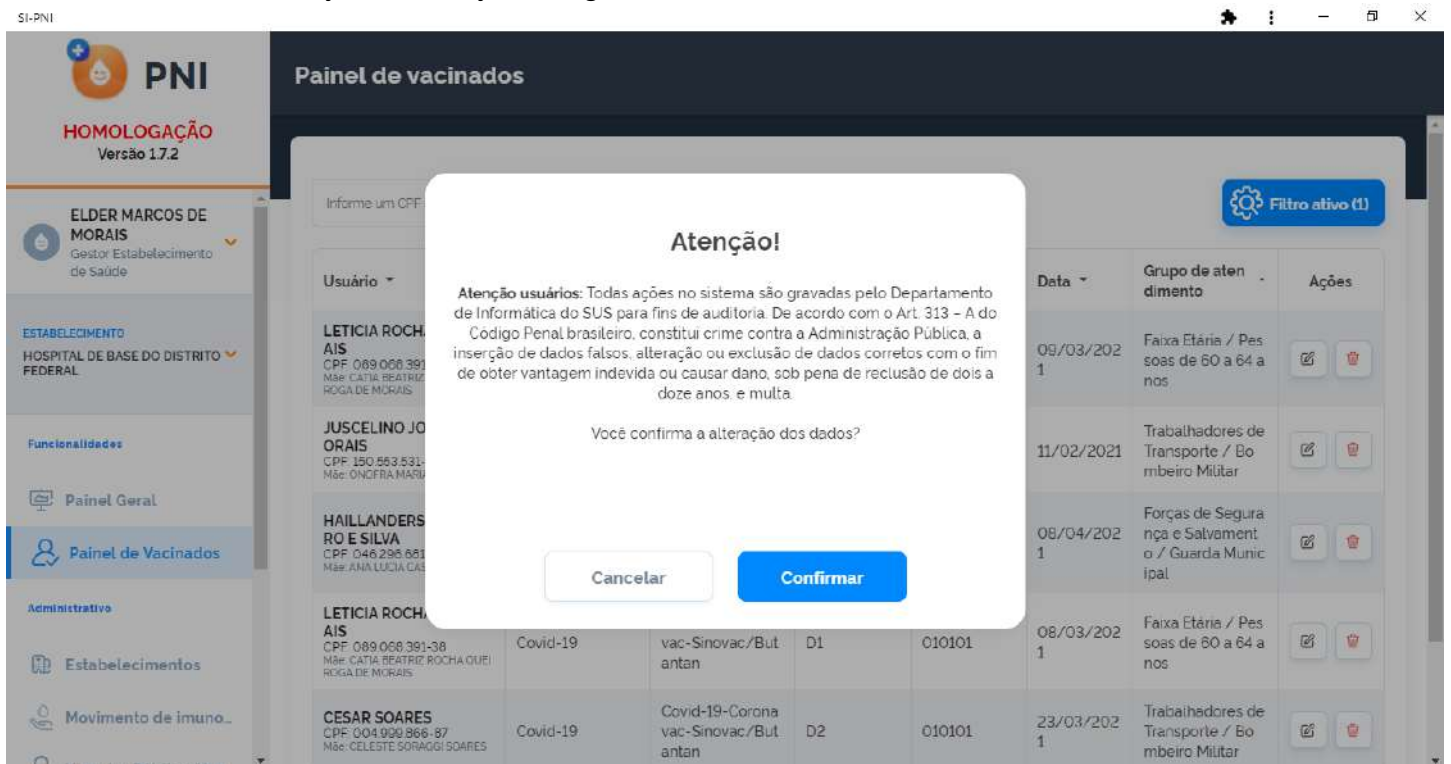
- f. Cidadão está fora da faixa etária estipulada para o imunobiológico, o operador se decidir continuar deverá apresentar uma justificativa.



g. O cidadão já foi imunizado com um imunobiológico diferente ao que está sendo registrado.



h. Alerta de confirmação de alteração de registro



i. Alerta de confirmação de exclusão de registro

Atenção!

Atenção usuários: Todas ações no sistema são gravadas pelo Departamento de Informática do SUS para fins de auditoria. De acordo com o Art. 313 - A do Código Penal brasileiro, constitui crime contra a Administração Pública, a inserção de dados falsos, alteração ou exclusão de dados corretos com o fim de obter vantagem indevida ou causar dano, sob pena de reclusão de dois a doze anos, e multa.

Você confirma a exclusão dos dados?

Data	Grupo de atendimento	Ações
20/05/2021	Forças de Segurança e Salvamento / Bombeiro Civil	
11/02/2021	Trabalhadores de Transporte / Bombeiro Militar	
09/03/2021	Faixa Etária / Pessoas de 60 a 64 anos	
08/04/2021	Forças de Segurança e Salvamento / Guarda Municipal	
08/03/2021	Faixa Etária / Pessoas de 60 a 64 anos	