



Os dados aqui apresentados referem-se exclusivamente à demanda aérea do Aeroporto Internacional de Goiânia – Santa Genoveva (GYN), considerando bilhetes emitidos no período de 16 a 22 de março de 2026. Ressalta-se que esses números não representam integralmente o perfil do público do evento, pois parte dos visitantes pode chegar por outros aeroportos ou por via terrestre.

BILHETES EMITIDOS

COMPARAÇÃO NACIONAL E INTERNACIONAL

Nacional 44%

Variação nacional:
+221% em relação ao mesmo período do ano anterior




Internacional 56%

Variação internacional:
+240% em relação ao mesmo período do ano anterior

PROPÓSITO DA VIAGEM

COMPARAÇÃO NACIONAL E INTERNACIONAL



60000

40000

20000

EVOLUÇÃO TEMPORAL

INTENÇÃO DE VIAGEM

março/25

maio/25

julho/25

setembro/25

novembro/25


janeiro/26

março/26

Primeiro pico em julho de 2025 (confirmação da data do evento), segundo pico em outubro de 2025 (início da venda dos ingressos) e terceiro pico no início de 2026 (aproximação da realização do evento).

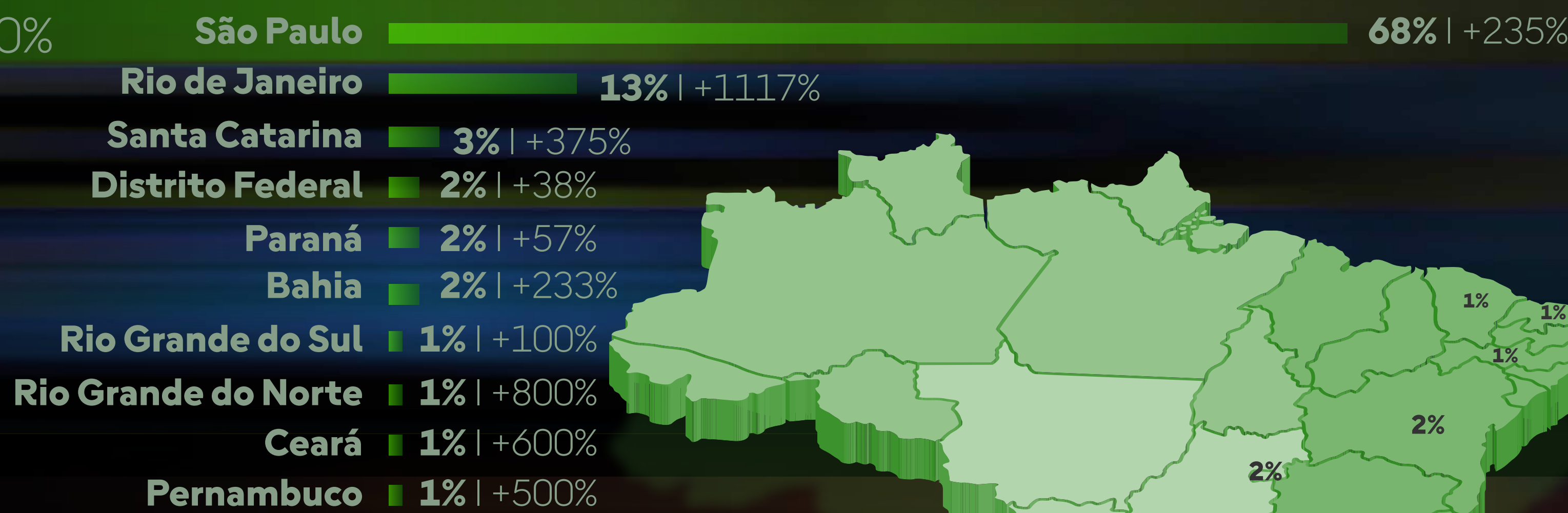
TOP 10 PAÍSES

% DE BILHETES EMITIDOS POR PAÍS | + VARIAÇÃO COMPARADO A 2025



TOP 10 ESTADOS

% DE BILHETES EMITIDOS POR ESTADO | + VARIAÇÃO COMPARADO A 2025



MATERIAL ELABORADO PELO OBSERVATÓRIO DO TURISMO DE GOIÁS (GOIÁS TURISMO).

FONTE DO GRÁFICO TOP 10 PAÍSES: FORNECIDOS PELA EMBRATUR, BASE DE DADOS DA AMADEUS.

FONTE DOS DEMAIS DADOS: FORNECIDOS PELA AMADEUS (FORWARDKEYS).

Foram considerados os bilhetes emitidos até 28 de fevereiro de 2026.

OBS.: Este boletim não possui vínculo com a organização oficial do evento MotoGP, nem com a administração do Aeroporto de Goiânia.

