

# PROGRAMA EXPERIÊNCIAS NA NATUREZA

PESQUISA PERFIL  
DO PARTICIPANTE  
CALDAS NOVAS  
SERRA DE CALDAS  
(PESCAN)



**GOVERNO ESTADUAL**  
**Marconi Ferreira Perillo Júnior**  
Governador do Estado de Goiás

**José Eliton de Figuerêdo Júnior**  
Vice-Governador do Estado de Goiás

**AGÊNCIA GOIANA DE TURISMO – GOIÁS TURISMO**

**Leandro Marcel Garcia**  
Presidente

**Maria Cristina Alves Pereira**  
Chefe de Gabinete

**José Adriano Donzelli**  
Diretor de Gestão Planejamento e Finanças

**DIRETORIA DE DESENVOLVIMENTO DE PESQUISAS TURÍSTICAS E EVENTOS**

**Luciano Cesar Dantas Jales**  
Diretor de Desenvolvimento de Pesquisa Turística e Eventos

**João Bittencourt Lino**  
Gerente de Produtos, Projetos e Pesquisas Turísticas

**Coordenadora do IPTUR – Observatório do Turismo**  
Giovanna Adriana Tavares Gomes

**Equipe Técnica – IPTUR**  
Giovanna Adriana Tavares Gomes  
Ítalo Suzuke Yabumoto Nabordazan  
Marcos Martins Borges

**Estagiários - IPTUR**  
Carlos Henrique Pereira de Freitas  
Laine Fernandes Cruz

**Coordenadora da Pesquisa de Campo**  
Giovanna Adriana Tavares Gomes

**Pesquisadoras**  
Giovanna Adriana Tavares Gomes  
Ítalo Suzuke Yabumoto Nabordazan

**Relatório técnico**  
Giovanna Adriana Tavares Gomes  
Carlos Henrique Pereira de Freitas  
Victória de Melo Leão

**Capa**  
Bruno Roberto Ribeiro

## **1. APRESENTAÇÃO**

### **Goiás Turismo**

A Agência Goiana de Turismo - Goiás Turismo, órgão oficial do Estado de Goiás, tem como objetivo executar a política estadual de turismo, compreendendo o fomento do turismo e a consolidação dos destinos turísticos goianos no mercado estadual e nacional e promovê-los internacionalmente.

### **Diretoria de Pesquisa**

A equipe técnica da Diretoria de Pesquisas Turísticas é formada por um Diretor, um Gerente, uma Coordenadora do Observatório de Turismo, técnicos especialistas em Estatística e Turismo e estagiários das áreas de Turismo, Economia e Design

O objetivo da equipe multidisciplinar da Diretoria é desenvolver um trabalho amplo para a alimentação de um banco de dados, colaborando para o desenvolvimento de um turismo planejado a partir de dados da cadeia produtiva dos serviços turísticos no Estado de Goiás. Todos os trabalhos realizados pela Diretoria e seus parceiros são disponibilizados no site do Observatório do Turismo do Estado de Goiás ([www.observatoriodoturismo.tur.br](http://www.observatoriodoturismo.tur.br)).

## **2. METODOLOGIA**

Visando conhecer o perfil e satisfação do público participante do evento, a Diretoria de Pesquisas Turísticas da Goiás Turismo, realizou, no dia 30 de abril de 2016, pesquisa no Evento – Circuito Experiências na Natureza – 1ª Corrida Rustica de Caldas Novas com os atletas participantes do evento. A pesquisa aconteceu no período de: 07h00 às 14h00, e contou com a participação de 2 pesquisadores. Os formulários foram tabulados (ANEXO I) utilizando o sistema de formulários do Google Drive. Os dados foram exportados para o Excel e analisados para gerar este relatório.

### 3. RESULTADOS DAS ENTREVISTAS COM TURISTAS

#### Perfil do Entrevistado

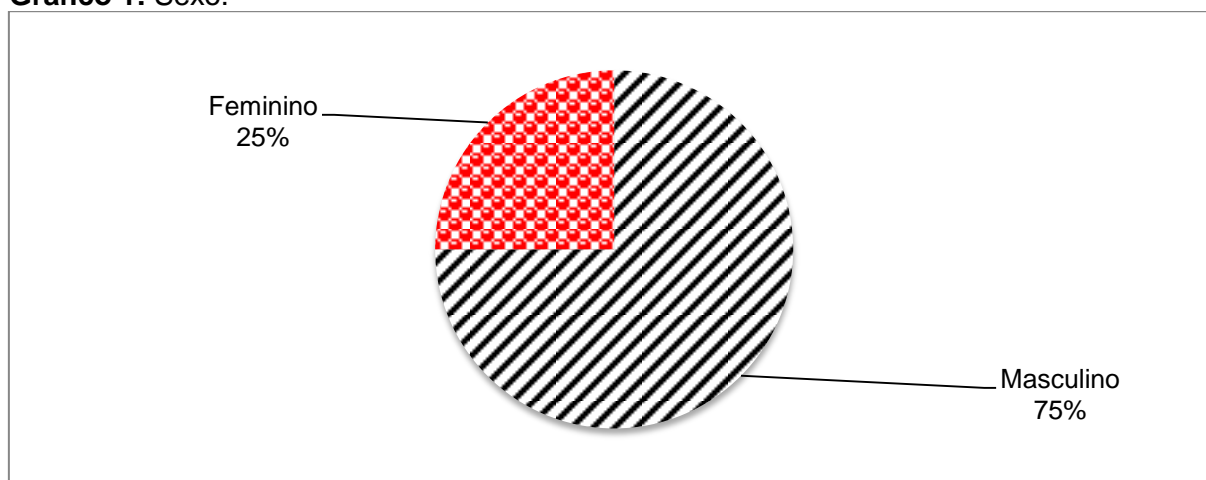
**Tabela 1:** Estado e Cidade de origem.

	Entrevistados	%
Goiás	78	98%
São Paulo	1	1%
Não revelado	1	1%
<b>Total Geral</b>	<b>80</b>	<b>100%</b>

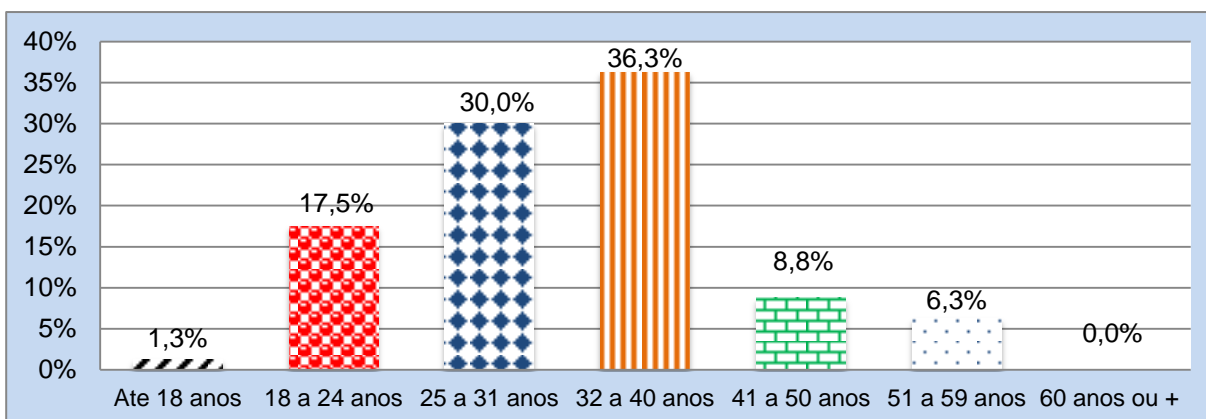
**Tabela 2:** Cidade de Origem.

	Entrevistados	%
Caldas Novas	45	56,3%
Goiânia	16	20,0%
Morrinhos	9	11,3%
Anápolis	4	5,0%
Rio quente	2	2,5%
Catalão	1	1,3%
São Paulo	1	1,3%
Pirenópolis	1	1,3%
Não revelado	1	1,3%
<b>Total Geral</b>	<b>80</b>	<b>100,0%</b>

**Gráfico 1:** Sexo.



**Gráfico 2:** Faixa Etária



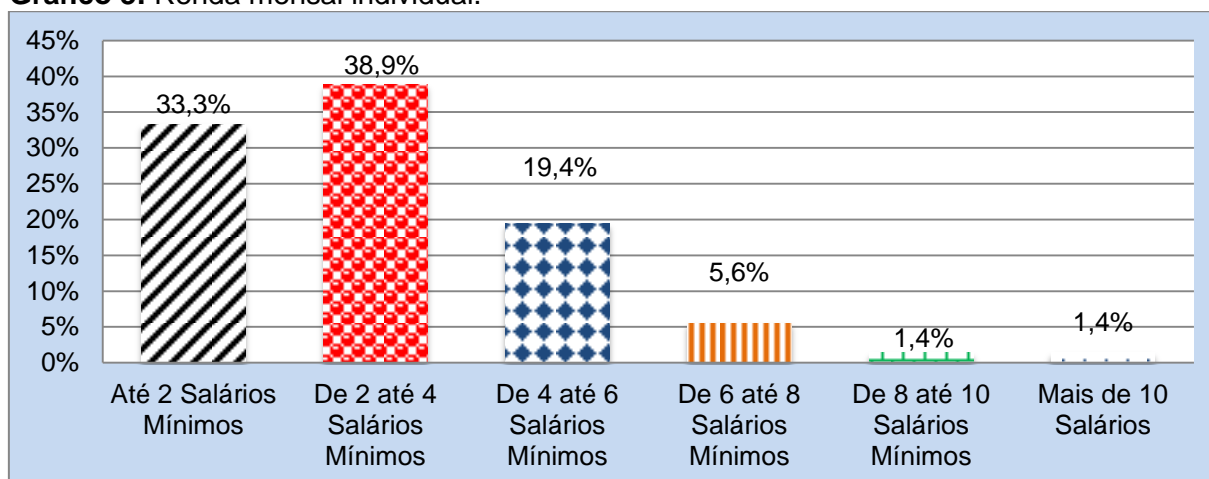
**Tabela 3: Profissão.**

<b>Profissão</b>	<b>Entrevistados</b>	<b>%</b>
Estudante	7	8,8%
Professor (a)	6	7,5%
Autônomo	5	6,3%
Bancário	5	6,3%
Empresário (a)	4	5,0%
Servidor Publica (a)	4	5,0%
Contador (a)	3	3,8%
Advogado (a)	3	3,8%
Biólogo (a)	2	2,5%
Vigilante	2	2,5%
Vendedora	2	2,5%
Engenheiro ambiental	2	2,5%
Comerciante	2	2,5%
Pedreiro	1	1,3%
Médico	1	1,3%
Bombeiro Militar	1	1,3%
Analista de rede	1	1,3%
Manicure	1	1,3%
Consultora de turismo	1	1,3%
Moto taxista	1	1,3%
Corretor	1	1,3%
Representante	1	1,3%
Cozinheiro	1	1,3%
Auxiliar comercial	1	1,3%
Diarista	1	1,3%
Cientista ambiental	1	1,3%
Do lar	1	1,3%
Mecânico	1	1,3%
Educador Físico	1	1,3%
Militar	1	1,3%
Engenheira civil	1	1,3%
Operador de maquina	1	1,3%
Assistente Administrativo	1	1,3%
Pintor	1	1,3%
Administrador	1	1,3%
Secretaria	1	1,3%
Atleta	1	1,3%
Auxiliar administrativo	1	1,3%
Farmacêutica	1	1,3%
Aposentado	1	1,3%
Ferramenteiro	1	1,3%
Carteiro	1	1,3%
Gerente de compras	1	1,3%
Cientista ambiental	1	1,3%
Gerente de RH	1	1,3%
Escritor fiscal	1	1,3%
<b>Total Geral</b>	<b>80</b>	<b>100,0%</b>

**Tabela 4:** Renda mensal individual.

	Entrevistados	%
Até 2 Salários Mínimos	24	33,3%
De 2 até 4 Salários Mínimos	28	38,9%
De 4 até 6 Salários Mínimos	14	19,4%
De 6 até 8 Salários Mínimos	4	5,6%
De 8 até 10 Salários Mínimos	1	1,4%
Mais de 10 Salários	1	1,4%
<b>Total Geral</b>	<b>72</b>	<b>100,0%</b>
<b>Média Geral</b>	<b>R\$ 2.975,61</b>	

**Gráfico 3:** Renda mensal individual.



**Tabela 5:** Em qual categoria você se encaixa?

	Entrevistados	%
Estreante Feminino	26	32,5%
SUB 40	17	21,3%
Estreante Masculino	14	17,5%
Elite Masculina	8	10,0%
SUB 23	4	5,0%
SUB 50	3	3,8%
OVER 50	2	2,5%
SUB 30	2	2,5%
Elite Feminina	2	2,5%
OVER 40	1	1,3%
Turismo Masculino	1	1,3%
<b>Total Geral</b>	<b>80</b>	<b>100,0%</b>

**Tabela 6:** Você já participou de competições nacionais? Se sim, onde?

	Entrevistados	%
Sim	12	15%
Não	68	85%
<b>Total Geral</b>	<b>80</b>	<b>100%</b>

**Tabela 7:** Você já participou de competições nacionais? Se sim, onde?

Estado/Cidade	Entrevistados
<b>GO</b>	<b>21</b>
Goiânia	12
Caldas Novas	4

Anápolis	3
Pirenópolis	2
<b>DF</b>	<b>4</b>
Brasília	2
Ceilândia	1
Sobradinho	1
<b>MG</b>	<b>2</b>
Uberlândia	1
Araxá	1
<b>SP</b>	<b>3</b>
São Paulo	1
ABC Paulista	1
<b>Total Geral</b>	<b>29</b>

**Tabela 8:** Você já participou de competições internacionais? Se sim, onde?

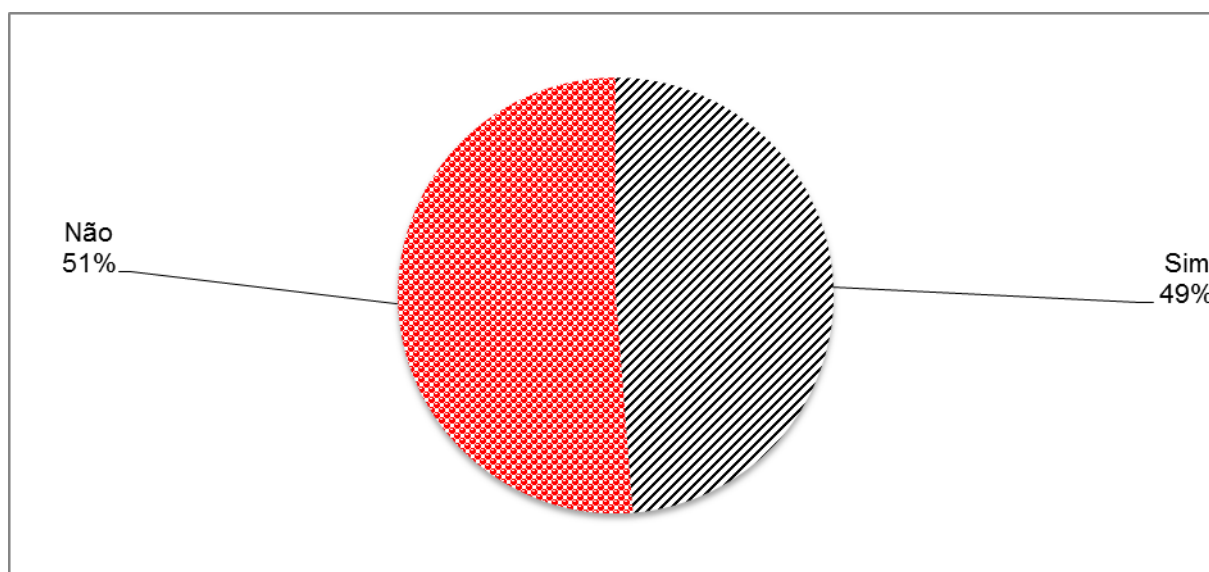
	<b>Entrevistados</b>	<b>%</b>
Não	80	100%
Sim	0	0%
<b>Total Geral</b>	<b>80</b>	<b>100%</b>

**Tabela 9:** Em sua opinião qual é o grau de dificuldade do percurso realizado?

	<b>Entrevistados</b>	<b>%</b>
Nível 1 - Fácil	4	5%
Nível 2 - Médio	27	34%
Nível 3 - Médio a Difícil	33	41%
Nível 4 - Difícil	16	20%
<b>Total Geral</b>	<b>80</b>	<b>100%</b>

## Características

**Gráfico 4:** você é Turista?



**Tabela 10:** Se sim, onde se hospedou?

	Entrevistados	%
Casa amigos/Parentes	10	43,5%
Pousada/Hotel	7	30,4%
Imóvel Próprio	2	8,7%
Pescan	1	4,3%
Dormi no Carro	1	4,3%
Não Respondeu	2	8,7%
<b>Total Geral</b>	<b>23</b>	<b>100,0%</b>

**Tabela 11:** Número de pernoites

	Entrevistados	%
1 Pernoite	3	13%
2 Pernoites	11	48%
3 Pernoites	3	13%
4 Pernoites	3	13%
5 ou mais pernoites	1	4%
Não Respondeu	2	9%
<b>Total Geral</b>	<b>23</b>	<b>100%</b>
<b>Média Geral</b>	<b>2,39</b>	

**Tabela 12:** Como ficou sabendo do Evento

	Entrevistados	%
Amigos e Parentes	57	71,3%
Redes sociais	11	13,8%
Site da Goiás Turismo	5	6,3%
Site Experiências na Natureza	4	5,0%
Radio/TV	1	1,3%
Trabalho no evento	1	1,3%
Não Respondeu	1	1,3%
<b>Total Geral</b>	<b>80</b>	<b>100,0%</b>

**Tabela 13:** Qual foi seu principal interesse em participar do Cicloturismo?

	Entrevistados	%
Experiência	6	7,5%
Testar meu limite	3	3,8%
Natureza	2	2,5%
Diversão	2	2,5%
Apenas para conhecer o evento	2	2,5%
Pela atividade ao ar livre e por gostar do esporte/corrida	1	1,3%
Adquirir experiência e aumentar meu nível	1	1,3%
Atividade física	1	1,3%
Prestigiar o primeiro evento ruminando na nossa região.	1	1,3%
Pela atividade out door	1	1,3%
Lazer e estar em contato com a natureza	1	1,3%
Participar simplesmente!!!	1	1,3%
Conhecer a modalidade e adquirir experiência, lazer.	1	1,3%
Prática de exercício físico	1	1,3%
Conhecer a Serra de Caldas	1	1,3%
Superação	1	1,3%
Lazer	1	1,3%
Conhecer a trilha e atividade ao ar livre	1	1,3%
Melhorar o condicionamento físico, pois sou lutador	1	1,3%
Conhecer corrida de rua	1	1,3%

O amor a corrida e a natureza	1	1,3%
Conhecer o programa e exercitar	1	1,3%
Participar e conhecer novos amigos	1	1,3%
Conhecimento	1	1,3%
Por diversão	1	1,3%
Contato com a natureza.	1	1,3%
Praticar esporte.	1	1,3%
Correr em um percurso em contato com a natureza preservada.	1	1,3%
Saúde e lazer	1	1,3%
Corrida	1	1,3%
Superação	1	1,3%
Corrida diferente	1	1,3%
A natureza tem uma energia maravilhosa. Sou atleta.	1	1,3%
Desenvolver uma vida saudável	1	1,3%
Lazer	1	1,3%
Adquirir experiências novas	1	1,3%
Manter a qualidade de vida em harmonia com o meu ambiente.	1	1,3%
Diversão e conhecimento do local	1	1,3%
Diversão e novidade	1	1,3%
Diversão, saúde, estar entre amigos, curtir o lugar, etc.	1	1,3%
Participação, interação e prestigiar o evento.	1	1,3%
Divertimento, Turismo	1	1,3%
Participar com amigos/ Experiência	1	1,3%
Divulgação do evento na cidade.	1	1,3%
Participar e ter uma Experiência	1	1,3%
Esporte	1	1,3%
Pela experiência na natureza e pela equipe Selanos canelas	1	1,3%
Adoro praticar esportes	1	1,3%
Por estar um treinamento constantes com outras atletas	1	1,3%
Gosto de corrida Rustica	1	1,3%
Praticar esporte (Natureza)	1	1,3%
Gosto de esporte	1	1,3%
Prestigiar evento	1	1,3%
Iniciar o lado esportista	1	1,3%
Saúde	1	1,3%
Interação com a natureza	1	1,3%
Saúde natureza	1	1,3%
Interação com natureza	1	1,3%
Superação pessoal	1	1,3%
Superar meus próprios limites	1	1,3%
Superar meus limites	1	1,3%
Testar o limite do corpo	1	1,3%
Ver meu limite	1	1,3%
Interagir com a natureza.	1	1,3%
Treinamento	1	1,3%
Interagir com demais atletas e contato com a natureza	1	1,3%
Interatividade e apoio ao evento	1	1,3%
Interesse em conhecer o percurso	1	1,3%
Não responderam	2	2,5%
<b>Total Geral</b>	<b>80</b>	<b>100,0%</b>



**Tabela 14:** Além do Parque Estadual da Serra de Caldas - PESCAN você conhece outro parque do Estado?

Conhece outro Parque do Estado	Entrevistados	%
Parque dos Pireneus	16	42,1%
Parque Chapada dos Veadeiros	14	36,8%
Parque Terra Ronca	3	7,9%
Parque Estadual Altamiro de Moura Pacheco	2	5,3%
Caiapônia	1	2,6%
Serra Dourada	1	2,6%
Parque Municipal do Pequi	1	2,6%
<b>Total Geral</b>	<b>38</b>	<b>100,0%</b>

### Avaliações

**Tabela 15:** Planejamento do Evento.

Categorias	Muito Ruim	Ruim	Razoável	Bom	Muito Bom	Média Geral
Local Escolhido	0,0%	5,1%	20,0%	23,5%	51,4%	<b>3,94</b>
Data do Evento	0,0%	4,7%	19,7%	22,8%	52,8%	<b>3,97</b>
Divulgação do Evento	0,0%	2,4%	14,2%	22,6%	60,8%	<b>4,21</b>
Sistema de inscrição	0,0%	4,5%	17,0%	23,4%	55,2%	<b>4,04</b>
Número de participantes	0,0%	5,0%	17,2%	24,0%	53,7%	<b>4,00</b>
Informações Gerais	0,0%	5,2%	18,5%	23,4%	52,9%	<b>3,97</b>
<b>Média Geral</b>						<b>4,02</b>

**Tabela 16:** Organização/Apoio do Evento

Categorias	Muito Ruim	Ruim	Razoável	Bom	Muito Bom	Média Geral
Kit Evento	0%	0,0%	1,3%	9,3%	89,4%	<b>4,85</b>
Serviço de Apoio	0,0%	0,0%	1,0%	9,1%	89,9%	<b>4,86</b>
Equipe Apoio	0,0%	0,0%	0,8%	8,2%	91,0%	<b>4,88</b>
<b>Média Geral</b>						<b>4,86</b>

**O que você MAIS gostou no evento Experiências na Natureza/CicloTurismo?**

**Tabela 17:** Comunidade local/Turista Cidadão.

	Entrevistados	%
A organização	10	25,6%
Gostei de Tudo	5	12,8%
Paisagem	3	7,7%
Percurso	1	2,6%
A organização e o local	1	2,6%
A variedade no circuito, subidas, descidas e escadas.	1	2,6%
A vista da natureza maravilhosa	1	2,6%
Ambiente	1	2,6%
Circuito	1	2,6%
Circuito, apoio e kit	1	2,6%
Da natureza	1	2,6%
De ganhar em 1º Lugar	1	2,6%
A organização e o local	1	2,6%
Do percurso e estrutura	1	2,6%
Estrutura	1	2,6%
Experiência - contato com a natureza	1	2,6%
Experiência em correr em meio à natureza	1	2,6%
Gostei de todo o evento	1	2,6%
Lugar e organização	1	2,6%
Lugar renovador	1	2,6%
O local	1	2,6%
O lugar escolhido natureza muito bom	1	2,6%
Organização	1	2,6%
Tudo, som	1	2,6%
<b>Total Geral</b>	<b>39</b>	<b>100,0%</b>



**Tabela 18:** Turista

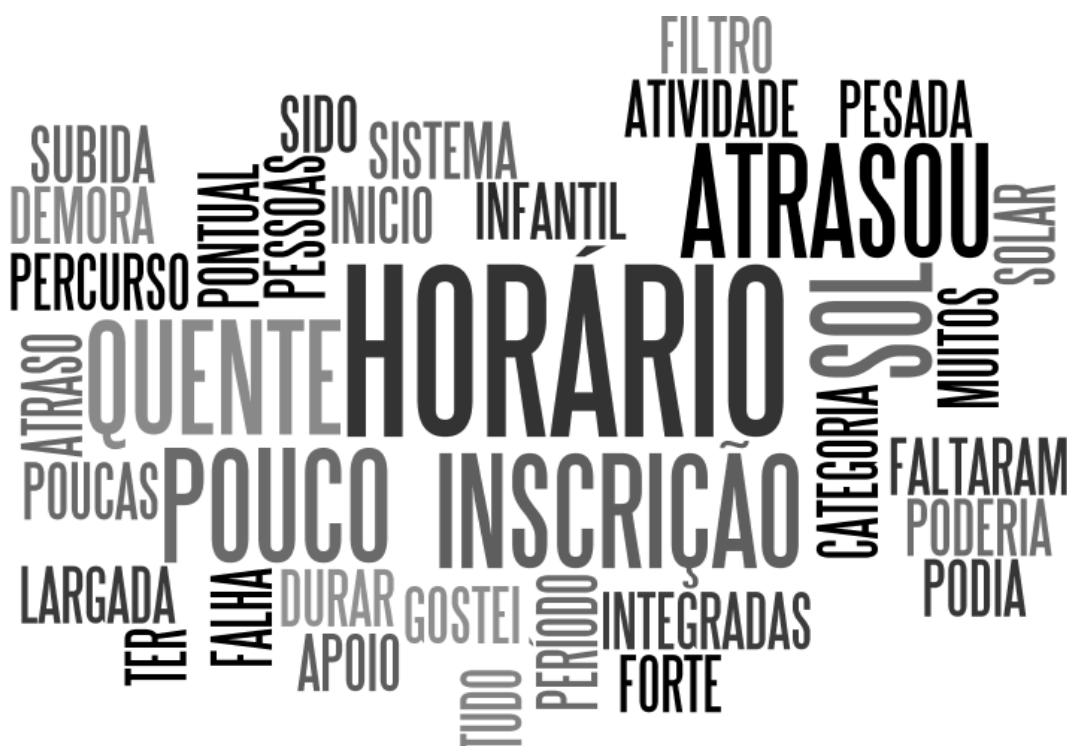
Turistas	Entrevistados	%
Organização	6	15,4%
Trilha	2	5,1%
Gostei de tudo	2	5,1%
Natureza	2	5,1%
Estrutura do evento	2	5,1%
Do local	2	5,1%
A organização do evento	1	2,6%
Apoio oferecido	1	2,6%
Contato com a natureza	1	2,6%
Da beleza do percurso	1	2,6%
Das subidas e escadaria	1	2,6%
Do evento, local e organização	1	2,6%
Do lanche, do pessoal do apoio	1	2,6%
Do percurso	1	2,6%
Do percurso e dos amigos em geral	1	2,6%
Interação	1	2,6%
Interação com os atletas	1	2,6%
Local, natureza	1	2,6%
Localização	1	2,6%
Muito bem organizado, hidratação adequada.	1	2,6%
Nível do circuito	1	2,6%
O contato e os desafios naturais do parque	1	2,6%
O trajeto apesar de difícil é bonito e desafiador	1	2,6%
Obstáculos - Degraus	1	2,6%
Oportunidade, aberto a todos.	1	2,6%
Participação, diversidade, esporte	1	2,6%
Poder correr no parque estadual	1	2,6%
Recuperação, Trajeto.	1	2,6%
Ter ganhado o 3º Lugar	1	2,6%
<b>Total Geral</b>	<b>39</b>	<b>100,0%</b>



O que você MENOS gostou no evento Experiências da Natureza/Cicloturismo?

Tabela 19: Comunidade local/Turista Cidadão.

Comunidade	Entrevistados	%
A demora (Atraso)	7	23,3%
Horário	7	23,3%
Gostei de tudo	3	10,0%
Atrasou muito a largada. Sol muito quente	1	3,3%
Atrasou um pouco	1	3,3%
Do filtro solar	1	3,3%
Do horário	1	3,3%
Falha no sistema de inscrição, e muitos faltaram	1	3,3%
Horário de início poderia ter sido mais pontual	1	3,3%
Não teve uma categoria infantil	1	3,3%
O sol forte e quente	1	3,3%
Período de inscrição	1	3,3%
Podia durar mais, mais atividade integradas.	1	3,3%
Poucas Pessoas	1	3,3%
Só a subida do percurso pesada.	1	3,3%
Um pouco mais de apoio	1	3,3%
<b>Total Geral</b>	<b>30</b>	<b>100,0%</b>



Turistas	Entrevistados	%
Divulgação	2	6,7%
Dos discursos políticos	2	6,7%
Escadaria do percurso	2	6,7%
A garrafa de água acabamento ruim.	1	3,3%
As musicas	1	3,3%
Atraso para iniciar	1	3,3%
Cumprimento de horário	1	3,3%
Curto o prazo de inscrição	1	3,3%
Da curta duração do evento.	1	3,3%
Demora para iniciar	1	3,3%
Do horário, atraso.	1	3,3%
Dos alfinetes para fixar o n° da inscrição, poderia ser adesivo.	1	3,3%
Falta de pontualidade	1	3,3%
Foi mudar categoria após ter feito as inscrições.	1	3,3%
Gostei de tudo	1	3,3%
Horário de início, muito tarde. sol demasiado quente.	1	3,3%
Horário, largada tarde e clima muito quente nesse horário.	1	3,3%
Modas, tudo muito bom	1	3,3%
Nada, esta de parabéns!	1	3,3%
Não houve orientação para os principiantes	1	3,3%
Não ter evento para as crianças	1	3,3%
O atrativo	1	3,3%
Organização muito boa	1	3,3%
Percurso longo	1	3,3%
Poeira no início	1	3,3%
Sistema de inscrição	1	3,3%
Tudo ótimo	1	3,3%
<b>Total Geral</b>	<b>30</b>	<b>100.0%</b>



### Sugestões para o próximo Experiências na Natureza/Cicloturismo.

**Tabela 21:** Comunidade local/Turista Cidadão

Comunidade	Entrevistado	%
Começar no Horário previsto.	4	12,9%
Começar mais cedo.	3	9,7%
Melhorar divulgação	2	6,5%
Agregar mais atividades junto ao evento gerar mais publico e visibilidade.	1	3,2%
Antecipar a divulgação... Começar no horário.	1	3,2%
Ao próximo evento sugiro uma maior divulgação na cidade que sediar o evento.	1	3,2%
Aumentar o trajeto. Abrir outras trilhas.	1	3,2%
Começar mais de manha.	1	3,2%
Corrida infantil seria legal.	1	3,2%
Corridinha infantil. Pódio par os cinco primeiros.	1	3,2%
Entrada até o mirante Rio Quente.	1	3,2%
Equipe muito capacitada.	1	3,2%
Esta tudo ok	1	3,2%
Fazer um trajeto para crianças.	1	3,2%
Fiscalização durante todo o percurso para que não ocorra falha de colocação.	1	3,2%
Horário começar mais cedo	1	3,2%
Largada no horário marcado.	1	3,2%
Mais km	1	3,2%
Mais participantes	1	3,2%
Nem uma, tudo muito bom	1	3,2%
Número maior de inscitos e prazo maior para inscrição.	1	3,2%
Percurso mais longo.	1	3,2%
Que seja aqui e que comece no Horário determinado. Foi muito tarde e o sol quente.	1	3,2%
Realizar uma prova neutra.	1	3,2%
Ter corrida para crianças (Trajeto menor)	1	3,2%
<b>Total Geral</b>	<b>31</b>	<b>100,0%</b>



**Tabela 22:Turista**

	Entrevistado	%
Comprometimento com horário	2	7,4%
Divulgação.	2	7,4%
ótimo.	1	3,7%
Atravessar lama	1	3,7%
Começar no horário combinado		
Atrair mais participantes.	1	3,7%
Continuar ano que vem.	1	3,7%
Continuar assim	1	3,7%
Continuar assim muito bom o evento.	1	3,7%
Convidar atletas de renome nacional e internacional	1	3,7%
Corridinha infantil	1	3,7%
Excelente a ideia que tenha mais.	1	3,7%
Fazer tudo igual	1	3,7%
Largada mais cedo.	1	3,7%
Maior divulgação com antecedência e terceirização do sistema de inscrição.	1	3,7%
Mais modalidades ciclismo, caminhada.	1	3,7%
Mais quilometragem	1	3,7%
Na minha opinião esta ótimo.	1	3,7%
Não atrasar a largada.	1	3,7%
Pódio 5 lugares	1	3,7%
Premiar as pessoas que nunca participaram, preocupar se não ha nenhum problema de saúde.	1	3,7%
Que o regulamento seja bem discutido antes de ser publicado.	1	3,7%
Que seja rápido.	1	3,7%
Só o sistema de identificação de cada candidato.	1	3,7%
Somente o Horário.	1	3,7%
Trajetos mais longos, sem repetição.	1	3,7%
<b>Total Geral</b>	<b>27</b>	<b>100,0%</b>



### **CIRCUITO EXPERIÊNCIAS NA NATUREZA**

#### **1ª CORRIDA RÚSTICA SERRA DE CALDAS**

Pesquisa sobre o Cicloturismo – OBSERVATÓRIO DO TURISMO – IPTUR

1- Sexo: ( ) M ( ) F 2- Idade: \_\_\_\_\_ 3- Profissão: \_\_\_\_\_ 4- Renda Individual Mensal: \_\_\_\_\_

5- Você é Turista? ( ) Sim ( ) Não 6- Se sim, onde você mora? UF: \_\_\_\_\_ Município \_\_\_\_\_

7- Se for turista, onde se hospedou?

( ) Pousada/Hotel ( ) Casa amigos/parentes ( ) Imóvel Próprio ( ) Camping ( ) Outros \_\_\_\_\_

8- Número de Pernoites: \_\_\_\_\_ (zero, se não pernitoitou)

9- Como ficou sabendo do Evento?

( ) Amigos e Parentes ( ) Redes Sociais ( ) Site Goiás Turismo ( ) Site Experiências na Natureza  
( ) Material Gráfico Promocional/cartaz ( ) Rádio/TV ( ) Site da Prefeitura de Caldas Novas ( ) Outros \_\_\_\_\_

10- Em qual categoria você se encaixa:

( ) Estreante Masculino ( ) Estreante Feminino ( ) SUB 23 ( ) SUB 40 ( ) SUB 50 ( ) OVER 50 ( ) Elite Masculina  
( ) Elite Feminina

11- Você já participou de competições nacionais? Sim ( ) Não ( ) Se sim, onde? \_\_\_\_\_

12- Você já participou de competições internacionais? Sim ( ) Não ( ) Se sim, onde? \_\_\_\_\_

13- Em sua opinião qual é o grau de dificuldade do percurso realizado?

( ) Nível 1- Fácil ( ) Nível 2 - Médio ( ) Nível 3 - Médio a Difícil ( ) Nível 4 - Difícil

14- Qual foi seu principal interesse em participar 1ª CORRIDA RÚSTICA SERRA DE CALDAS?

15- Além Parque Estadual da Serra de Caldas – PESCAN você conhece outro parque do Estado? Se sim, qual?

#### **16- Planejamento do Evento**

	Muito Bom	Bom	Razoável	Ruim	Muito Ruim
Local Escolhido					
Data do Evento					
Divulgação do Evento					
Sistema de inscrição					
Número de participantes					
Informações Gerais					

#### **17- Organização/Apoio do Evento**

	Muito Bom	Bom	Razoável	Ruim	Muito Ruim
Kit Evento					
Serviço de Apoio (água, lanche e etc.)					
Equipe de Apoio					

18- O que você mais gostou da 1ª CORRIDA RÚSTICA SERRA DE CALDAS?

19- O que você menos gostou da 1ª CORRIDA RÚSTICA SERRA DE CALDAS?

20- Sugestões para a próxima CORRIDA RÚSTICA SERRA DE CALDAS?

