



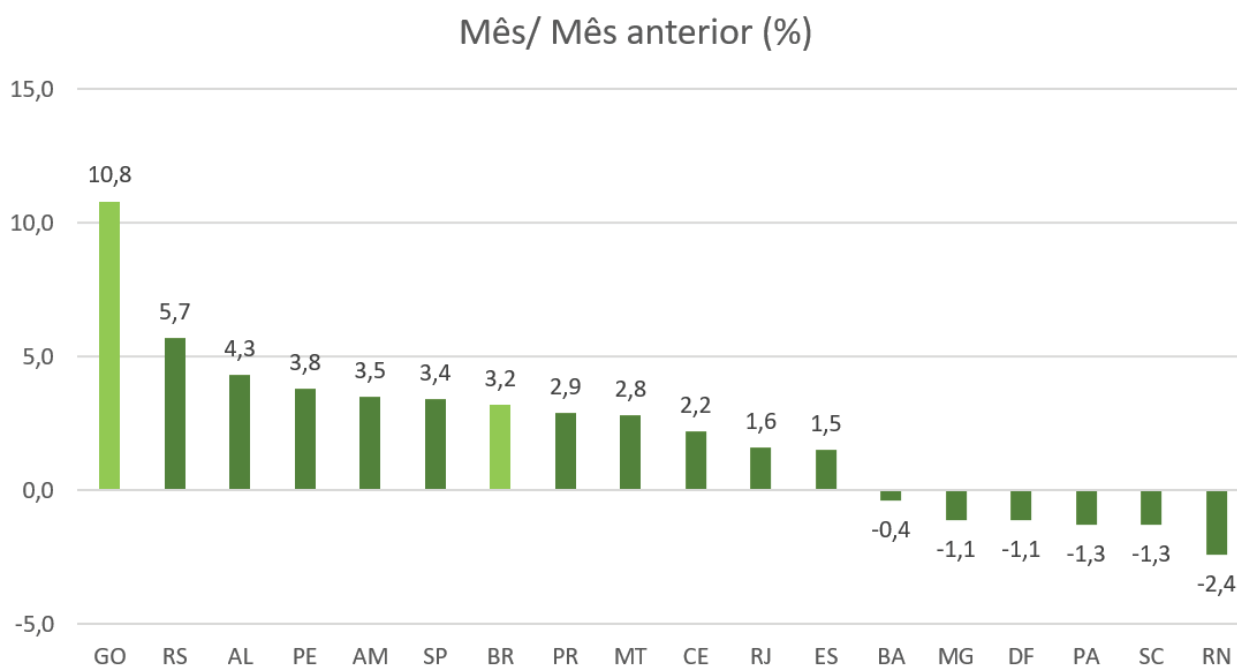
AGREGADO ESPECIAL DE ATIVIDADE TURÍSTICAS

Turismo Goiano avançou 13,5%, em abril de 2025, comparado com abril de 2024

Turismo Goiano cresce 10,8% e registra maior alta do país em abril de 2025, comparado ao mês anterior.

O volume de atividades turísticas em Goiás registrou um crescimento significativo de 10,8% em abril deste ano, em comparação com o mês anterior (considerando o ajuste sazonal), sendo a maior alta do país para o período. Os dados foram divulgados hoje, 13 de junho de 2025, pelo IBGE, ao apresentar o resultado da Pesquisa Mensal de Serviços (PMS). Nacionalmente, o setor de turismo também apresentou expansão, com um aumento de 3,2% no mesmo período. Regionalmente, onze dos dezessete estados da federação, onde o indicador é investigado, apresentaram avanço. (Gráfico 01).

Gráfico 01: Pesquisa Mensal de Serviços- (Volume de Atividades Turísticas) Variação Mês / Mês anterior – abril /2025 (Série com Ajuste Sazonal)

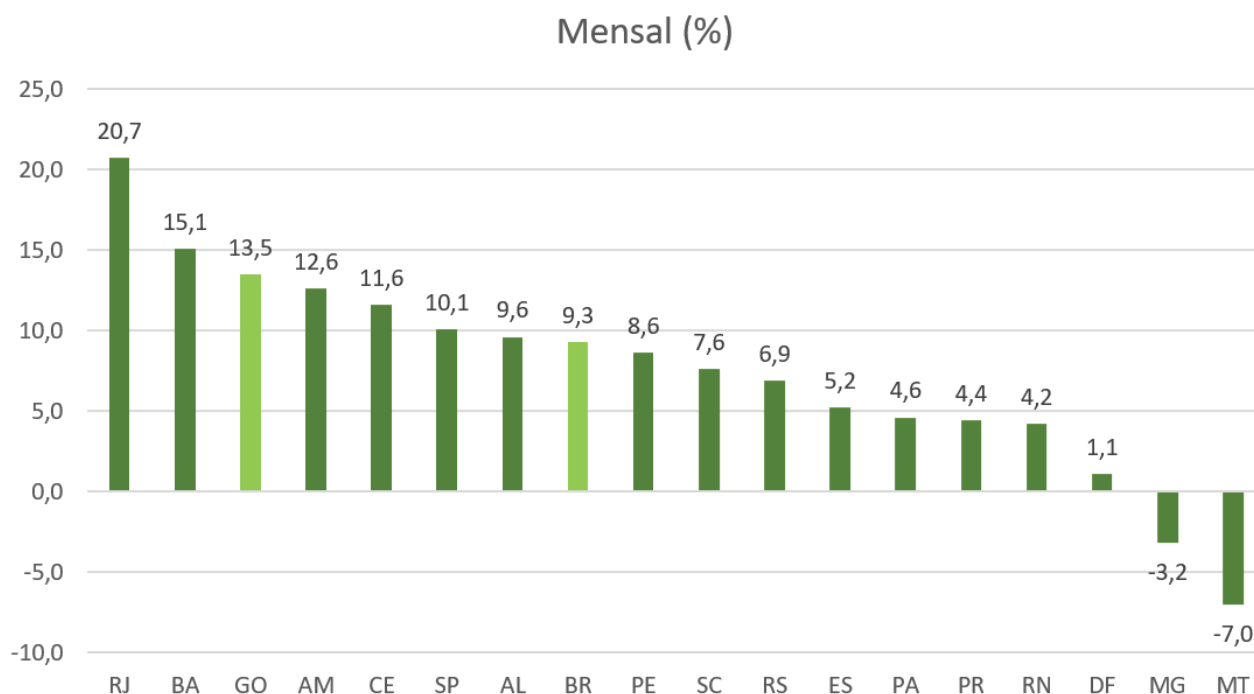


Fonte: IBGE, Diretoria de Pesquisas, Coordenação de Estatísticas Conjunturais em Empresas.



Na comparação dos resultados de abril de 2025 com os de abril de 2024, o Volume de Atividades Turísticas, em Goiás, avançou 13,5%. No Brasil, houve expansão de 9,3%. Em termos regionais, quinze das dezessete unidades da federação, onde o indicador é investigado, mostraram avanço nos serviços voltados ao turismo. (Gráfico 02)

Gráfico 02: Pesquisa Mensal de Serviços - (Volume de Atividades Turísticas) Variação Mensal - Abril/2025 (Base: igual mês do ano anterior)

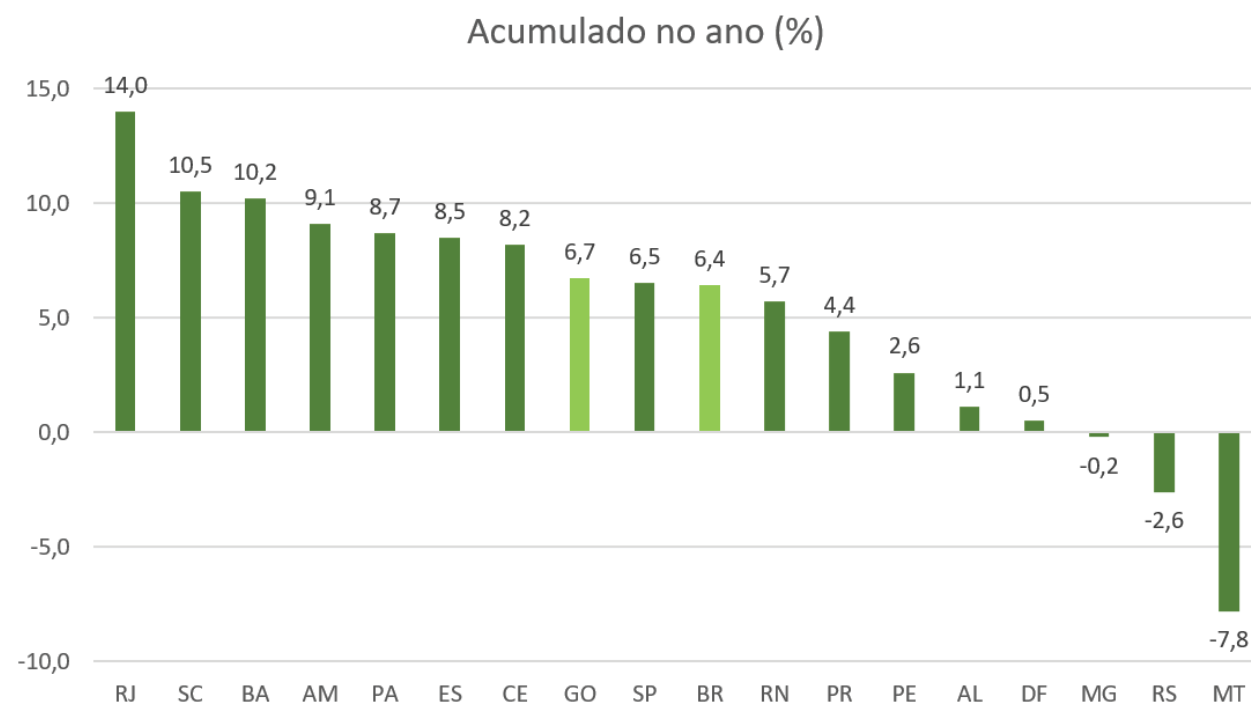


Fonte: IBGE, Diretoria de Pesquisas, Coordenação de Estatísticas Conjunturais em Empresas.

Já entre janeiro e abril de 2025, o Turismo goiano tem alta de 6,7%. No Brasil, houve expansão de 6,4%. Em termos regionais, quatorze das dezessete unidades da federação, onde o indicador é investigado, mostraram avanço nos serviços voltados ao turismo (Gráfico 03).



Gráfico 03: Pesquisa Mensal de Serviços - (Volume de Atividades Turísticas) Variação Acumulada no Ano - Abril/2025 (Base: igual período do ano anterior) (%)

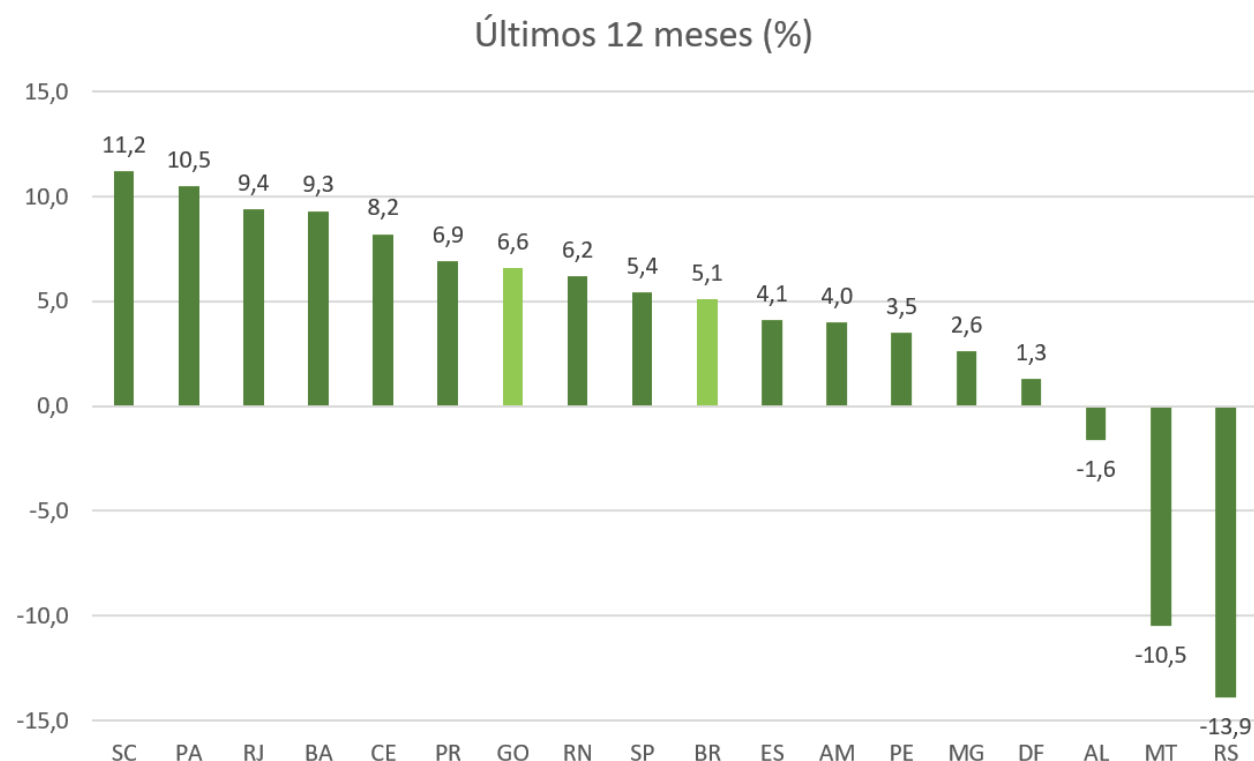


Fonte: IBGE, Diretoria de Pesquisas, Coordenação de Estatísticas Conjunturais em Empresas.

Conforme o IBGE, nos últimos 12 meses, o Volume de Atividades Turísticas no Estado de Goiás apresentou avanço de 6,6%. Em nível nacional, foi observado um avanço de 5,1%, comparado com os últimos 12 meses. Regionalmente quatorze dos dezessete locais investigados registraram taxas positivas. (Gráfico 04)



Gráfico 04: Pesquisa Mensal de Serviços - Resultados Regionais (Volume de Atividades Turísticas) Variação últimos 12 meses (%)



Fonte: IBGE, Diretoria de Pesquisas, Coordenação de Estatísticas Conjunturais em Empresas.

Segundo IBGE, no que se refere à Receita Nominal, proveniente das Atividades Turísticas, comparado ao mês imediatamente anterior, a Receita das Atividades Turísticas, em Goiás, apresentou expansão de 7,1%, na série com ajuste sazonal. Em nível nacional, foi observado um avanço de 1,0%, no mesmo período.

Em abril de 2025, comparado com abril de 2024, a Receita Nominal das Atividades Turísticas, em Goiás, apresentou avanço 20,1%. Em nível nacional, foi observado um avanço de 15,9%, no mesmo período.

Nos primeiros quatro meses de 2025, comparados com os primeiros quatro meses de 2024, a Receita Nominal das Atividades Turísticas, no Estado de Goiás, mostrou expansão de 13,1%. Em nível nacional, foi observado um avanço de 11,7%, comparado com o mesmo período do ano anterior.



Nos últimos 12 meses, houve expansão de 15,0%, em Goiás. Em nível nacional, foi observado um avanço de 10,45%, comparado com os últimos 12 meses. Regionalmente todos os doze locais investigados registraram taxas positivas.

Quadro 01: Índice de receita nominal das atividades turísticas - Abril de 2025.

	GOIÁS	BRASIL
Variação mês/mês imediatamente anterior, com ajuste sazonal (M/M-1)	7,1%	1,0%
Variação mês/mesmo mês do ano anterior (M/M-12)	20,1%	15,9%
Variação acumulada no ano (Jan-abril)	13,1%	11,7%
Variação acumulada em 12 meses (em relação ao período anterior de 12 meses)	15,0%	10,45%

Fonte: IBGE, Diretoria de Pesquisas, Coordenação de Estatísticas Conjunturais em Empresas.

CONSIDERAÇÕES FINAIS

O Governo do Estado de Goiás, através da Goiás Turismo, tem obtido sucesso em suas iniciativas para impulsionar o turismo no Estado. Em abril deste ano, comparado com o mês anterior o volume de atividades turísticas cresceu 10,8%. Na comparação com o mesmo mês de 2024, o avanço foi ainda maior (13,5%). Os acumulados no ano e em 12 meses, assim, mantiveram-se positivos (6,7% e 6,6%, respectivamente). Estes resultados positivos indicam que as ações de valorização das potencialidades turísticas das 12 regiões de Goiás estão surtindo efeito.



REFERÊNCIAS

Instituto Brasileiro de Geografia e Estatística – IBGE. Pesquisa mensal de serviços. Disponível em < <https://biblioteca.ibge.gov.br/index.php/biblioteca-catalogo?view=detalhes&id=72419>> Acesso em junho de 2025.



Pesquisa realizada em 13/06/2025.