



AGREGADO ESPECIAL DE ATIVIDADE TURÍSTICAS

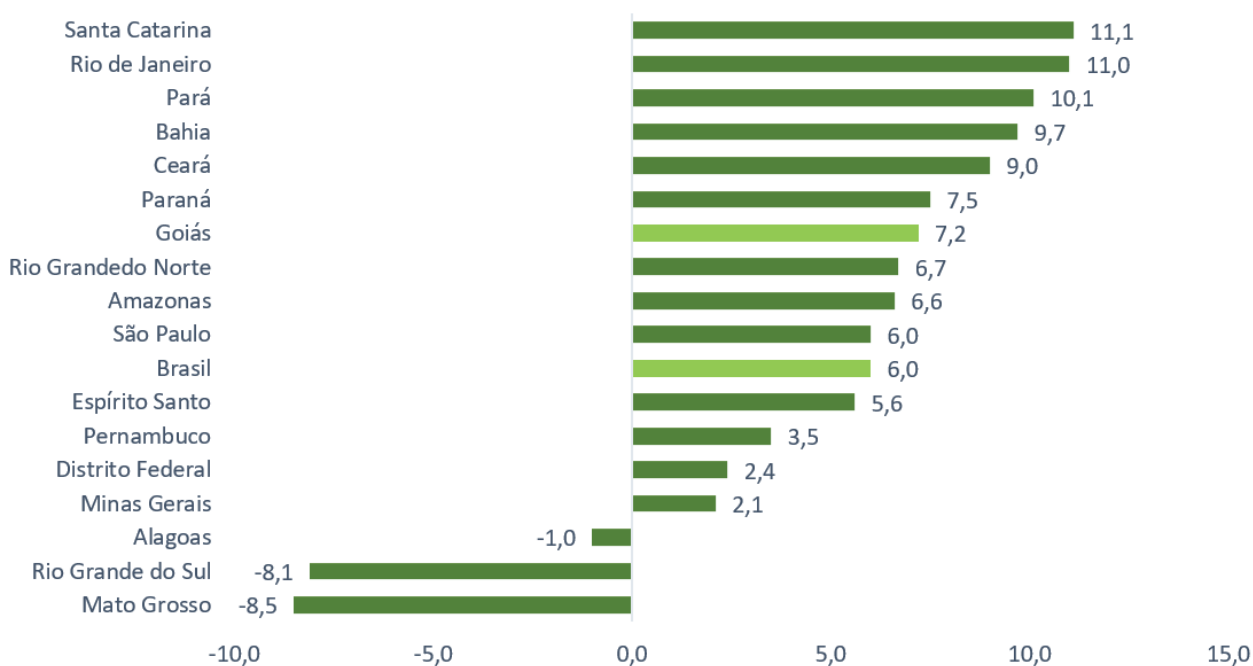
Turismo Goiano avançou 4,3%, em maio de 2025, comparado com maio de 2024.

Turismo Goiano avançou 7,2%, em maio 2025 quando comparado com os últimos 12 meses

O volume de atividades turísticas em Goiás, nos últimos 12 meses, apresentou avanço de 7,2%. Os dados foram divulgados, pelo IBGE, em julho de 2025, ao apresentar os últimos resultados da Pesquisa Mensal de Serviços (PMS). Em nível nacional, foi observado um avanço de 6,0%, quando comparado com os últimos 12 meses. Regionalmente quatorze dos dezessete locais investigados registraram taxas positivas. (Gráfico 01)

Gráfico 01: Pesquisa Mensal de Serviços - Resultados Regionais (Volume de Atividades Turísticas) Variação últimos 12 meses (%)

Últimos 12 meses

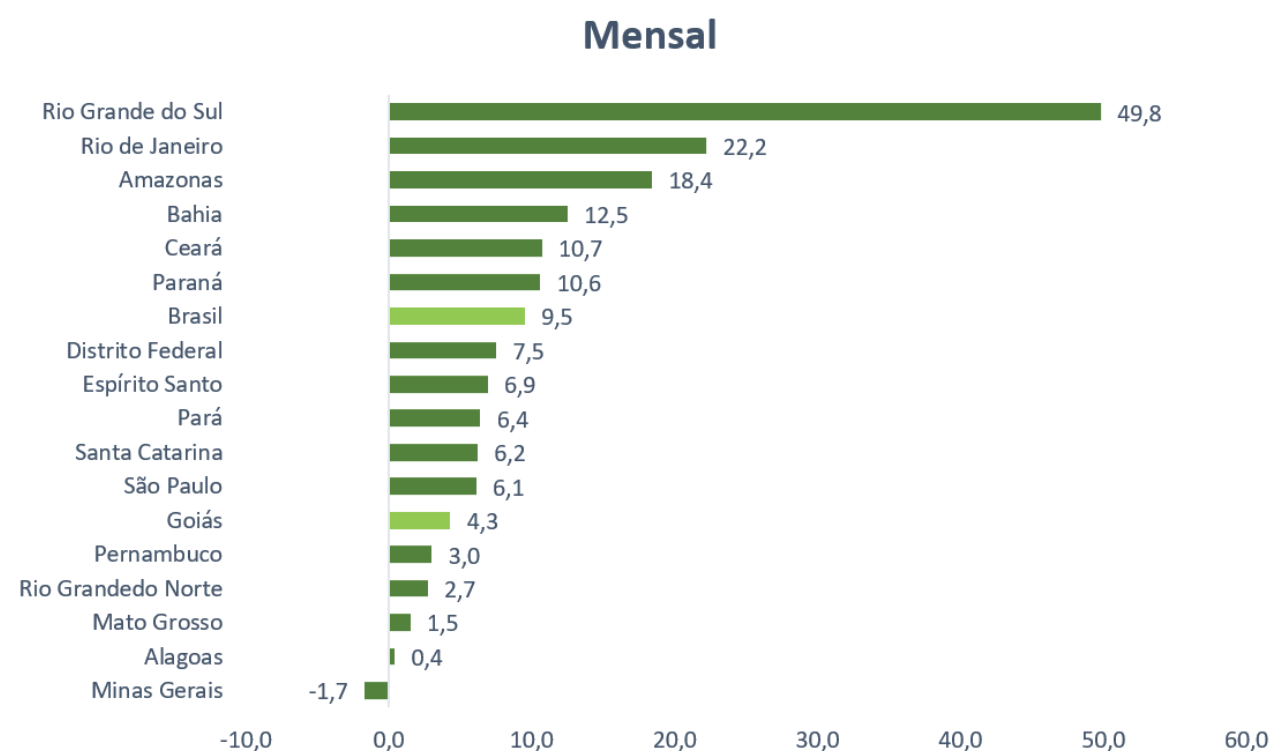


Fonte: IBGE, Diretoria de Pesquisas, Coordenação de Estatísticas Conjunturais em Empresas.



O volume de atividades turísticas em Goiás registrou um crescimento de 4,3%, em maio de 2025, quando comparado com maio de 2024. No Brasil, houve expansão de 9,5%. Em termos regionais, dezesseis das dezessete unidades da federação, onde o indicador é investigado, mostraram avanço nos serviços voltados ao turismo. (Gráfico 02).

Gráfico 02: Pesquisa Mensal de Serviços - (Volume de Atividades Turísticas) Variação Mensal - Maio/2025 (Base: igual mês do ano anterior)



Fonte: IBGE, Diretoria de Pesquisas, Coordenação de Estatísticas Conjunturais em Empresas.

Já entre janeiro e maio de 2025, o Turismo Goiano teve alta de 6,2%. No Brasil, houve expansão de 7,0%. Em termos regionais, quinze das dezessete unidades da federação, onde o indicador é investigado, mostraram avanço nos serviços voltados ao turismo (Gráfico 03).



Pesquisa Mensal de Serviços - (Volume de Atividades Turísticas) Variação Acumulada no Ano - Maio/2025 (Base: igual período do ano anterior) (%)

Acumulado no ano



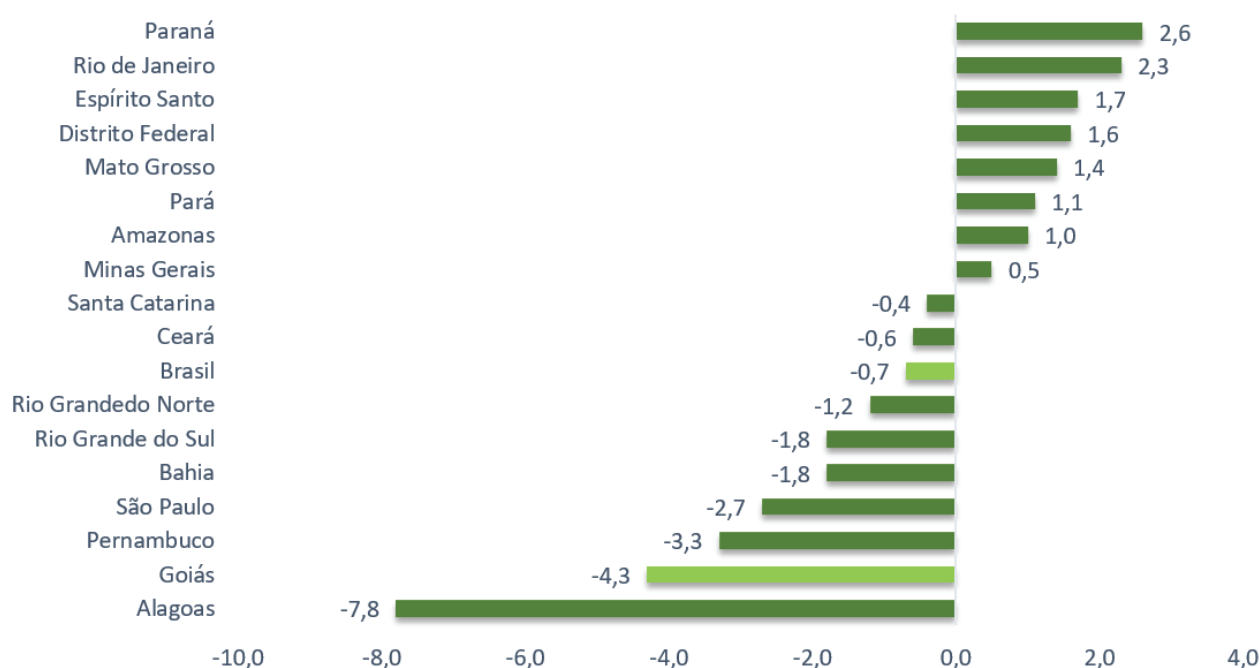
Fonte: IBGE, Diretoria de Pesquisas, Coordenação de Estatísticas Conjunturais em Empresas.

Em maio deste ano, quando comparado com abril de 2025, o volume de atividades turísticas apresentou retração de 4,3%. Nacionalmente, o setor de turismo apresentou retração de 0,7%, no mesmo período. Regionalmente, nove dos dezessete estados da federação, onde o indicador é investigado, apresentaram recuo no período. (Gráfico 04).



Gráfico 04: Pesquisa Mensal de Serviços- (Volume de Atividades Turísticas) Variação Mês / Mês anterior – Maio/2025 (Série com Ajuste Sazonal)

Mês/ Mês anterior



Fonte: IBGE, Diretoria de Pesquisas, Coordenação de Estatísticas Conjunturais em Empresas.

Segundo IBGE, no que se refere à Receita Nominal, proveniente das Atividades Turísticas, nos últimos 12 meses, houve expansão de 14,3%, em Goiás. Em nível nacional, foi observado um avanço de 10,7%. Regionalmente quinze dos dezessete locais investigados registraram taxas positivas.

Em maio de 2025, comparado com maio de 2024, a Receita Nominal das Atividades Turísticas, em Goiás, apresentou avanço 7,2%. Em nível nacional, foi observado um avanço de 12,2%, no mesmo período. Regionalmente dezesseis dos dezessete locais investigados registraram taxas positivas.

Nos primeiros cinco meses de 2025, em comparação com os primeiros cinco meses de 2024, a Receita Nominal das Atividades Turísticas, no Estado de Goiás, mostrou expansão de 11,9%. Em nível nacional, foi observado um avanço de 11,7%, comparado com o



mesmo período do ano anterior. Regionalmente dezesseis dos dezessete locais investigados registraram taxas positivas.

Quando comparado ao mês imediatamente anterior, a Receita das Atividades Turísticas, em Goiás, apresentou retração de 1,8%, na série com ajuste sazonal. Em nível nacional, foi observado uma expansão de 0,1%, no mesmo período. Regionalmente, onze dos dezessete locais investigados registraram taxas negativas no período.

Quadro 01: Índice de receita nominal das atividades turísticas - Abril de 2025.

	GOIÁS	BRASIL
Variação acumulada em 12 meses (em relação ao período anterior de 12 meses)	14,3	10,7
Variação mês/mesmo mês do ano anterior (M/M-12)	7,2	12,2
Variação acumulada no ano (Jan-maio)	11,9	11,7
Variação mês/mês imediatamente anterior, com ajuste sazonal (M/M-1)	-1,8	0,1

Fonte: IBGE, Diretoria de Pesquisas, Coordenação de Estatísticas Conjunturais em Empresas.

CONSIDERAÇÕES FINAIS

O Governo do Estado de Goiás, através da Goiás Turismo, tem obtido sucesso em suas iniciativas para impulsionar o Setor de Turismo no Estado. O volume de atividades turísticas em Goiás, apresentou avanço em três dos quatro períodos analisados. Houve queda somente quando comparado com mês de abril (-4,3%). Já na comparação com o mesmo mês de 2024, houve alta de 4,3%, no mês de maio, sendo o oitavo aumento seguido. Os acumulados no ano e em 12 meses mantiveram-se positivos (6,2% e 7,2%, respectivamente). Com esse ritmo de crescimento, Goiás se posiciona como um dos principais destinos turísticos do Brasil.



REFERÊNCIAS

Instituto Brasileiro de Geografia e Estatística – IBGE. Pesquisa mensal de serviços. Disponível em < <https://biblioteca.ibge.gov.br/index.php/biblioteca-catalogo?view=detalhes&id=72419>> Acesso em julho de 2025.



Pesquisa realizada em 15/07/2025.