


Metrobus Transporte Coletivo S/A
Balço Patrimonial em 31 de dezembro


Em Reais Mil


	Notas explicativas	2021	2020		Notas explicativas	2021	2020
Ativo				Passivo e patrimônio líquido			
Circulante				Circulante			
Caixa e equivalentes de caixa	3	10.663	126	Fornecedores	10	5.014	8.606
Contas a receber	4	4.673	15.525	Salários e encargos sociais	11	2.971	4.311
Estoques	5	3.147	735	Impostos e contribuições a recolher	12	13.520	14.463
Adiantamentos	6	268	527	Contas a pagar	13	8.561	10.236
Impostos e contribuições a recuperar	7	-	16				
		18.751	16.930			30.065	37.616
Não circulante				Não circulante			
Realizável a longo prazo				Provisão para contingências	14	23.954	20.744
Depósitos judiciais	8	7.367	7.507	Impostos e contribuições a recolher	12	5.950	6.953
		7.367	7.507			29.904	27.697
Investimentos		51	51	Patrimônio líquido	16		
Imobilizado	9	34.003	41.419	Capital social (a)		221.702	221.702
		34.053	41.470	(-) Capital social a integrar		-	-
				Reservas de lucros		86	86
				Reservas de reavaliação		6.820	6.896
				Prejuízos acumulados		(228.406)	(228.091)
						203	594
Total do ativo		60.172	65.907	Total do passivo e patrimônio líquido		60.172	65.907

As notas explicativas da administração são partes integrante das demonstrações contábeis

Metrobus Transporte Coletivo S.A.


Francisco Caldas - Diretor Presidente


Miguel Elias Hanna - Diretor Financeiro


Valdivino Correia da Silva - Contador 4

Metrobus Transporte Coletivo S/A
Demonstrações do Resultado
Exercícios findos em 31 de dezembro


Em Reais Mil

15) Composição das Contas de Resultados

	Notas explicativas	2021	2020	Varição
Receita líquida de vendas de serviços				
Transporte Operacional	a1	49.432	48.824	608
Permissionários		1.066	1.135	(69)
Receita de Subvenção Econômica	a2	39.773	17.400	22.373
Venda de Ativo Imobilizado	a4	14.648	-	14.648
Deduções de vendas de Serviços		(1033)	(1018)	(15)
Outras		21.988	1.430	20.558
Receita líquida de vendas de serviços		125.874	67.771	58.104
Custo dos serviços prestados	b1	(74.766)	(64.409)	(10)
Prejuízo/ Lucro bruto		51.108	3.362	47.746
Receitas e despesas operacionais				
Despesas administrativas, e tributárias	b2	(22.324)	(10.369)	(11.955)
Causas Cíveis, Trabalhistas e Tributárias		(39.352)	(7.193)	(32.159)
Outras receitas e despesas operacionais, líquidas		10.571	134	10.437
Lucro/Prejuízo operacional antes do resultado financeiro		3	(14.065)	14.069
Resultado financeiro				
Despesas financeiras	b3	(476)	(318)	(158)
Receitas financeiras		81	106	(25)
		(395)	(212)	(183)
Resultado antes do imposto de renda e da contribuição social		(392)	(14.277)	13.886
Imposto de Renda e Contribuição Social		-	-	-
(Prejuízo) líquido do exercício		(392)	(14.277)	13.886

As notas explicativas da administração são partes integrante das demonstrações contábeis

Metrobus Transporte Coletivo S.A.


 Francisco Caldas – Diretor Presidente


 Miguel Elias Hanna – Diretor Financeiro


 Valdivino Correia da Silva - Contador

Metrobus Transporte Coletivo S/A
Demonstrações das mutações do patrimônio líquido


Em Reais Mil

	Capital social Subscrito	Capital social A integralizar	Reserva de lucros	Reserva de reavaliação	Prejuízos acumulados	Total
Em 31 de dezembro de 2018	224.493	(7.337)	86	7.061	(194.856)	29.447
Integralização de capital	-	4.547	-	-	-	4.547
Realização da reserva de reavaliação	-	-	-	(82)	82	-
Prejuízo líquido do exercício	-	-	-	-	(19.123)	(19.123)
Em 31 de dezembro de 2019	224.493	(2.790)	86	6.979	(213.897)	14.871
Reversão do capital a integralizar	(2.790)	2.790	-	-	-	-
Realização da reserva de reavaliação	-	-	-	(83)	83	-
Prejuízo líquido do exercício	-	-	-	-	(14.277)	(14.277)
Em 31 de dezembro de 2020	221.703	-	86	6.896	(228.091)	594
Realização da reserva de reavaliação	-	-	-	(76)	76	-
Prejuízo líquido do exercício	-	-	-	-	(392)	(392)
Em 31 de dezembro de 2021	221.703	-	86	6.820	(228.406)	203

As notas explicativas da administração são parte integrante das demonstrações contábeis

Metrobus Transporte Coletivo S.A.


Francisco Caldas –Diretor Presidente


Miguel Elias Hanna – Diretor Financeiro



Valdivino Correia da Silva - Contador


Metrobus Transporte Coletivo S.A
Demonstrações dos fluxos de caixa
Exercícios findos em 31 de dezembro

Em Reais Mil

	<u>2021</u>	<u>2020</u>
Fluxo de caixa das atividades operacionais		
(Prejuízo) do exercício	(392)	(14.277)
Depreciação e amortização	7.517	11.387
Resultado pela baixa do Imobilizado	-	-
Provisão para riscos cíveis e trabalhistas	3.210	3.771
	<u>10.335</u>	<u>881</u>
(Aumento) diminuição de ativos		
Contas a receber	10852	785
Estoques	(2.412)	106
Impostos a recuperar	16	14
Depósitos judiciais	-	1
Adiantamentos	259	(288)
	<u>8.715</u>	<u>1.910</u>
Aumento (diminuição) de passivo		
Fornecedores	(3.592)	81
Impostos e contribuições a recolher	(1.945)	(856)
Salários e encargos sociais	(1.341)	(2.382)
Contas a pagar	(1.675)	2.619
	<u>(8553)</u>	<u>(538)</u>
Caixa líquido consumido pelas atividades operacionais	<u>10.497</u>	<u>2.253</u>
Atividades de investimentos		
Venda de bens do ativo imobilizado	1498	-
Aquisição de bens do ativo imobilizado	(1.458)	(2.656)
Caixa Líquido consumido pelas atividades de investimentos	<u>40</u>	<u>(2.656)</u>
Atividades de financiamentos		
Aumento de capital	-	-
Caixa Líquido das atividades de financiamentos	<u>10.537</u>	<u>(403)</u>
(Redução) aumento do saldo de caixa e equivalentes de caixa	<u>10537</u>	<u>(403)</u>
Caixa e equivalentes de caixa no início do exercício	126	529
Caixa e equivalentes de caixa no fim do exercício	<u>10.663</u>	<u>126</u>
	<u>10.537</u>	<u>(403)</u>

Metrobus Transporte Coletivo S.A.


 Francisco Caldas – Diretor Presidente


 Miguel Elias Hanna – Diretor Financeiro


 Valdivino Correia da Silva - Contador

Metrobus Transporte Coletivo S/A
Demonstração do resultado abrangente

Em Reais Mil

	<u>2021</u>	<u>2020</u>
Pejuízo do exercício	(392)	(14.277)
Realização da reserva de reavaliação	76	83
Resultado abrangente total	<u>(316)</u>	<u>(14.194)</u>

As notas explicativas da administração são parte integrante das demonstrações contábeis

Metrobus Transporte Coletivo S.A.

Francisco Caldas – Diretor Presidente

Miguel Elias Hanna – Diretor Financeiro

Valdivino Correia da Silva - Contador