

**Metrobus**  
**Transporte Coletivo S/A**

**Demonstrações contábeis de acordo com  
práticas contábeis adotadas no Brasil  
em 31 de dezembro de 2022**

**Metrobus Transporte Coletivo S/A**  
**Balanço Patrimonial em 31 de dezembro**  
 Em Reais Mil

Ativo	Notas explicativas		Passivo e patrimônio líquido		Notas explicativas
	2022	2021	2022	2021	
<b>Circulante</b>			<b>Circulante</b>		
Caixa e equivalentes de caixa	26.869	10.663	Fornecedores	3.485	5.014
Contas a receber	9.615	4.673	Salários e encargos sociais	3.090	2.971
Estoques	4.074	3.147	Impostos e contribuições a recolher	13.240	13.520
Adiantamentos	272	268	Contas a pagar	11.848	8.561
	<b>40.830</b>	<b>18.751</b>		<b>31.663</b>	<b>30.065</b>
<b>Não circulante</b>			<b>Não circulante</b>		
<b>Realizável a longo prazo</b>			Provisão para contingências	38.570	23.954
Depósitos judiciais	7.186	7.367	Impostos e contribuições a recolher	6.132	5.950
	<b>7.186</b>	<b>7.367</b>		<b>44.703</b>	<b>29.904</b>
Investimentos	51	51			
Imobilizado	31.266	34.003	<b>Patrimônio líquido</b>		
			Capital social (a)	221.702	221.702
			Reservas de lucros	86	86
			Reservas de reavaliação	6.738	6.820
			Prejuízos acumulados	(225.559)	(228.406)
	<b>31.317</b>	<b>34.053</b>		<b>2.967</b>	<b>203</b>
<b>Total do ativo</b>	<b>79.333</b>	<b>60.172</b>	<b>Total do passivo e patrimônio líquido</b>	<b>79.333</b>	<b>60.172</b>

As notas explicativas da administração são parte integrante das demonstrações contábeis

**Metrobus Transporte Coletivo S.A.**

  
 Francisco Caldas – Diretor Presidente

  
 Miguel Elias Hanna – Diretor Financeiro

  
 Valdivino Correia da Silva - Contador


**Metrobus Transporte Coletivo S/A**  
**Demonstrações do Resultado**  
**Exercícios findos em 31 de dezembro**


Em Reais Mil

Composição das Contas de Resultados	Notas explicativas	2022	2021
<b>Receita líquida de vendas de serviços</b>			
Transporte operacional	14-a1	77.258	49.432
Permissionários		1.405	1.066
Receita de subvenção - Econômica	14-a2	38.067	39.773
Deduções de vendas de serviços		(1585)	(1033)
Outras	14-a3	17.882	21.988
<b>Receita líquida de vendas de serviços</b>		<b>133.028</b>	<b>111.226</b>
Custo dos serviços prestados	14-b	(100.027)	(74.766)
<b>Lucro bruto</b>		<b>33.001</b>	<b>36.460</b>
<b>Receitas e despesas operacionais</b>			
Despesas administrativas	14-b2	(13.059)	(22.324)
Causas cíveis, trabalhistas e tributárias	14-b2.1/b2.2	(20.487)	(39.352)
Outras receitas e despesas operacionais		3.341	10.571
<b>Lucro/prejuízo operacional</b>		<b>2.795</b>	<b>(14.645)</b>
<b>Resultado financeiro</b>			
Despesas financeiras	14-b3	(159)	(476)
Receitas financeiras		128	81
<b>Receitas/despesas não operacionais</b>			
Alienação de bens	15-a	-	14.648
		(31)	14.254
<b>Resultado antes do imposto de renda e da contribuição social</b>		<b>2.764</b>	<b>(392)</b>
Imposto de Renda e Contribuição Social		-	-
<b>Lucro/(Prejuízo) líquido do exercício</b>		<b>2.764</b>	<b>(392)</b>

As notas explicativas da administração são parte integrante das demonstrações contábeis

**Metrobus Transporte Coletivo S.A.**

  
Francisco Caldas – Diretor Presidente

  
Miguel Elias Hanna – Diretor Financeiro

  
Valdivino Correia da Silva - Contador


**Metrobus Transporte Coletivo S/A**  
**Demonstração do resultado abrangente**


Em Reais Mil

	<u>2022</u>	<u>2021</u>
Lucro/Prejuízo do exercício	2.764	(392)
Realização da reserva de reavaliação	83	76
<b>Resultado abrangente total</b>	<b><u>2.764</u></b>	<b><u>(316)</u></b>

As notas explicativas da administração são parte integrante das demonstrações contábeis

**Metrobus Transporte Coletivo S.A.**

  
Francisco Caldas – Diretor Presidente

  
Miguel Elias Hanna – Diretor Financeiro

  
Valdivino Correia da Silva - Contador

**Metrobus Transporte Coletivo S/A**  
**Demonstrações das mutações do patrimônio líquido**

Em Reais Mil

	Capital social Subscrito	Capital social A integralizar	Reserva de lucros	Reserva de reavaliação	L / P acumulados	Total
<b>Em 31 de dezembro de 2019</b>	<b>224.493</b>	<b>(2.790)</b>	<b>86</b>	<b>6.979</b>	<b>(213.897)</b>	<b>14.871</b>
Integralização de capital	(2.790)	2.790	-	-	-	-
Realização da reserva de reavaliação	-	-	-	(83)	83	-
Prejuízo líquido do exercício	-	-	-	-	(14.277)	(14.277)
<b>Em 31 de dezembro de 2020</b>	<b>221.703</b>	<b>-</b>	<b>86</b>	<b>6.896</b>	<b>(228.091)</b>	<b>594</b>
Reversão do capital a integralizar	-	-	-	(76)	76	-
Realização da reserva de reavaliação	-	-	-	-	(391)	(391)
Prejuízo líquido do exercício	-	-	-	-	-	-
<b>Em 31 de dezembro de 2021</b>	<b>221.703</b>	<b>-</b>	<b>86</b>	<b>6.820</b>	<b>(228.406)</b>	<b>203</b>
Realização da reserva de reavaliação	-	-	-	(83)	83	-
Lucro líquido do exercício	-	-	-	-	2.764	2.764
<b>Em 31 de dezembro de 2022</b>	<b>221.703</b>	<b>-</b>	<b>86</b>	<b>6.737</b>	<b>(225.559)</b>	<b>2.967</b>

As notas explicativas da administração são parte integrante das demonstrações contábeis

Metrobus Transporte Coletivo S.A.

Francisco Caldas – Diretor Presidente

Miguel Elias Hanna – Diretor Financeiro

Valdivino Correia da Silva - Contador

**Metrobus Transporte Coletivo S.A**  
**Demonstrações dos fluxos de caixa**  
**Exercícios findos em 31 de dezembro**  
 Em Reais Mil

	<u>2022</u>	<u>2021</u>
<b>Fluxo de caixa das atividades operacionais</b>		
Lucro / (Prejuízo) do exercício	2.764	(392)
Depreciação e amortização	5.531	7.517
Provisão para riscos cíveis e trabalhistas	14.617	3.210
	<b>22.912</b>	<b>10.335</b>
<b>(Aumento) diminuição de ativos</b>		
Contas a receber	(4.943)	10.852
Estoques	(927)	-2412
Impostos a recuperar	-	16
Adiantamentos	(4)	259
	<b>(5.874)</b>	<b>8.715</b>
<b>Aumento (diminuição) de passivo</b>		
Fornecedores	(1.530)	(3.592)
Impostos e contribuições a recolher	(98)	(1.945)
Salários e encargos sociais	120	(1.341)
Contas a pagar	3.287	(1.675)
	<b>1.779</b>	<b>(8.553)</b>
<b>Caixa líquido consumido pelas atividades operacionais</b>	<b>18.817</b>	<b>10.497</b>
<b>Atividades de investimentos</b>		
Venda de bens do ativo imobilizado	-	1.498
Aquisição de bens do ativo imobilizado	(2.611)	(1.458)
<b>Caixa Líquido consumido pelas atividades de investimentos</b>	<b>(2.611)</b>	<b>40</b>
<b>Atividades de financiamentos</b>		
Aumento de capital	-	-
<b>Caixa Líquido das atividades de financiamentos</b>	<b>16.206</b>	<b>10.537</b>
<b>(Redução) aumento do saldo de caixa e equivalentes de caixa</b>	<b>16.206</b>	<b>10.537</b>
Caixa e equivalentes de caixa no início do exercício	10.663	126
Caixa e equivalentes de caixa no fim do exercício	<b>26.869</b>	<b>10.663</b>
	<b>16.206</b>	<b>10.537</b>

As notas explicativas da administração são parte integrante das demonstrações contábeis

**Metrobus Transporte Coletivo S.A.**

Francisco Caldas – Diretor Presidente

Miguel Elias Hanna – Diretor Financeiro

Valdivino Correia da Silva - Contador