



**GOVERNO DE GOIÁS**  
**SECRETARIA DE ESTADO DE MEIO AMBIENTE**  
**E DESENVOLVIMENTO SUSTENTÁVEL DO**  
**ESTADO DE GOIÁS – SEMAD/GO**



**CADASTRAMENTO**  
**DE BARRAGENS**  

---

**GOVERNO DE GOIÁS**

**Manual de Utilização do Sistema de Cadastro de**  
**Barragens – Cadastro Simplificado**  
**Online.**  
**(USUÁRIO)**

Manual técnico elaborado por:  
Engº Civil Marcelo Martines Sales  
Engª Civil Marcela Alves Souza

# Sumário

1 – Introdução.....	3
2 – Proposta do Sistema.....	3
3 – Acesso ao Sistema .....	4
3.1 Entendendo a tela de acesso ao sistema .....	4
3.2 Cadastro do usuário.....	5
3.3 Esqueceu sua senha .....	6
3.4 Fale conosco .....	7
4 – Tela inicial do sistema .....	8
4.1 Cadastrar Barragem .....	9
4.2 Consultar Barragens.....	22
4.3 Documentos.....	23
4.4 Ajuda.....	23

# 1 – Introdução

Este manual tem por objetivo descrever os passos necessários para o acesso de usuários e utilização do **Sistema de Cadastramento de Barragens Consideradas de Baixo Impacto, conforme inciso I, art. 4º da Normativa Vigente que trata de segurança de barragens no Estado de Goiás.**

## 2 – Proposta do Sistema

O sistema de Cadastramento de Barragens foi desenvolvido para atender a Normativa vigente, que dispõe sobre normas e procedimentos aplicáveis à Segurança de Barragens instaladas ou a serem instaladas no Estado de Goiás, contudo, no intuito de agilizar os processos de Cadastramento de Barragens.

O sistema é uma ferramenta disponibilizada pela SEMAD para que a população do estado de Goiás possa, através da utilização da internet, obter o serviço de “Cadastramento de suas Barragens” de forma ágil e segura.

## 3 – Acesso ao Sistema

O acesso ao sistema é feito através da utilização de CPF e Senha de usuários já cadastrados no sistema.

### 3.1 Entendendo a tela de acesso ao sistema

**CADASTRAMENTO DE BARRAGENS**  
GOVERNO DE GOIÁS

Acesso ao sistema

CPF:

SENHA:

- Campos para “CPF e Senha” – Obrigatório para acesso ao sistema;
- Botão “Cadastrar” – Cadastra novo usuário do sistema;
- Link “Fale Conosco” – Reclamações, sugestões, elogios;
- Link “Esqueceu sua Senha” – Cadastra nova senha.

Ilustração 1: Login

## 3.2 Cadastro do usuário

**CADASTRAMENTO DE BARRAGENS GOVERNO DE GOIÁS**

### Cadastro de usuário

CPF  RG(C.I)  Data de nascimento

Nome

E-mail  Telefone  Celular

Estado civil  Nacionalidade  Profissão

Endereço  CEP

Estado  Município

Senha  Confirmar senha

#### Termo de responsabilidade

A realização do cadastro como Usuário Externo no sistema da Secretaria de Meio Ambiente e Desenvolvimento Sustentável (SEMAD) e a entrega deste documento importará na aceitação de todos os termos e condições que regem o processo eletrônico, e demais normas aplicáveis, admitindo como válida a assinatura eletrônica na modalidade cadastrada (login/senha), tendo como consequência a responsabilidade pelo uso indevido das ações efetuadas, as quais serão passíveis de apuração civil, penal e administrativa.

**Declaro, ainda, que todos os dados aqui informados são verdadeiros e que são de minha exclusiva responsabilidade e autoria:**

I - o sigilo da senha de acesso, não sendo justificada, em qualquer hipótese, alegação de uso indevido; II - a conformidade entre os dados informados neste formulário e os constantes no cadastro e nos documentos apresentados; III - a conformidade entre os dados informados no formulário eletrônico de peticionamento e aqueles contidos no documento protocolizado, incluindo o preenchimento dos campos obrigatórios e anexação dos documentos essenciais e complementares; IV - a confecção da petição e dos

Declaro, para os devidos fins e efeitos legais, serem pessoais e verdadeiras as informações inseridas no Cadastro Estadual de Barragens, sobre as quais assumo todas as responsabilidades, sob pena de incorrer nas sanções previstas nos artigos 299 e 307 do Código Penal (falsidade ideológica e falsa identidade).\*

*Ilustração 2: Cadastro de Usuário*

Ao clicar no botão “Cadastrar” na tela de login o usuário será direcionado à página de cadastro de usuário, onde as seguintes ações deverão ser tomadas:

- Preencher todos os campos do formulário;
- Acessar ao e-mail informado, e clicar no link de confirmação de cadastro.

### 3.3 Esqueceu sua senha



#### Recuperação de Senha

Preencha os campos abaixo e clique no botão Recuperar senha.

CPF

E-mail

↻ Recuperar senha

🏠 Página inicial

#### Observações:

- A senha do Cadastro Estadual de Barragens é individual e intransferível e configura a assinatura eletrônica da pessoa física que a cadastrou, podendo ser alterada a qualquer momento pelo seu detentor.
- Alertamos que caberá exclusivamente ao usuário toda responsabilidade decorrente do uso indevido da senha, que deverá ser guardada em total segurança.
- Será enviado um e-mail para confirmação desta solicitação.
- É necessário acessar o link disponível no e-mail de confirmação para que você possa cadastrar uma nova senha.
- Caso desista da alteração basta ignorar o e-mail enviado.

#### *Ilustração 3: Recuperar Senha*

Ao clicar no link “Esqueceu sua senha” na tela de login o usuário será direcionado à página de recuperação de senha do usuário, onde as seguintes ações deverão ser tomadas:

- Preencher todos os campos do formulário e clicar em “Recuperar senha”;

**Obs.:** O e-mail deverá ser o mesmo informado no cadastro do usuário no sistema.

- Acessar o e-mail cadastrado e clicar no link de confirmação;
- Ao clicar no link você será direcionado para uma tela de redefinição de senha onde a nova senha deverá ser inserida.

## 3.4 Fale conosco

### Fale conosco

Nome	Telefone
<input type="text"/>	<input type="text"/>
E-mail	Motivo do contato
<input type="text"/>	<input type="text" value="Selecione..."/>

Deixe sua mensagem

500 caracteres para finalizar

---

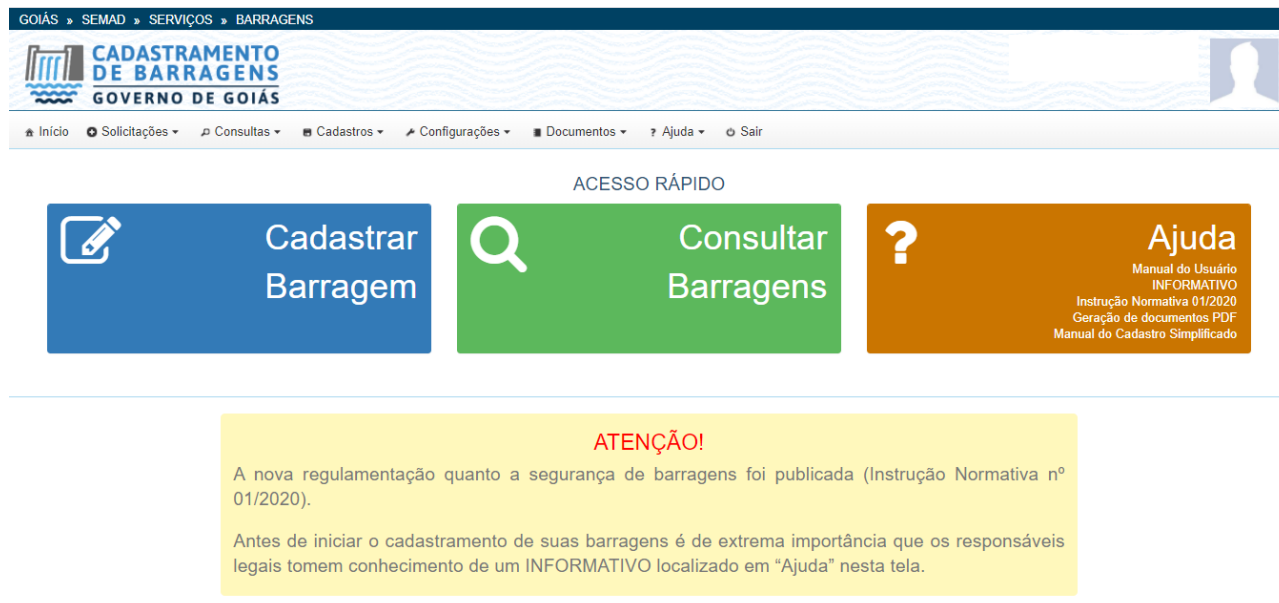
### Contatos

11ª Avenida nº 1272 Setor Leste Universitário CEP: 74.605-060 - Goiânia – Go  
Fones: (62) 3265-1303 - (62)3265-1348

*Ilustração 4: Fale Conosco*

Ao clicar no link “Fale conosco” na tela de login o usuário será direcionado à página de contato com a SEMAD, onde poderá solicitar informações, das sugestões, elogios, reclamações. Para isso basta preencher o formulário e clicar em enviar.

## 4 – Tela inicial do sistema



*Ilustração 5: Tela Inicial*

Tela de acesso com as funcionalidades liberadas para os usuários do sistema (MENU do usuário). São elas:

- Cadastrar Barragem/Solicitações (Início do processo de cadastramento de barragem);
- Consultar Barragens/Consultas (Busca por barragens cadastradas);
- Documentos (Modelos de documentos a serem anexados posteriormente no sistema, segundo definições presentes na Normativa de Segurança de Barragem vigente);
- Ajuda (Manuais para auxiliar no cadastramento/Informativo sobre a Instrução Normativa vigente/Instrução Normativa Vigente).



## 4.1 Cadastrar Barragem

Ao clicar em “Cadastrar Barragem” na tela de início, o usuário será direcionado ao início do processo de cadastramento de barragem, onde a primeira tela será para informar os seguintes dados:

- Se a barragem já está construída;
- Qual a finalidade do barramento;
- E a área inundada da barragem a ser cadastrada (somente às finalidades de Acumulação de Água-Usos Múltiplos e Resíduo Industrial).

The screenshot shows the 'Questionário Inicial' (Initial Questionnaire) screen for dam registration. The header includes the breadcrumb 'GOIÁS » SEMAD » SERVIÇOS » BARRAGENS' and the logo for 'CADASTRAMENTO DE BARRAGENS GOVERNO DE GOIÁS'. A navigation menu contains links for 'Início', 'Solicitações', 'Consultas', 'Cadastrados', 'Configurações', 'Documentos', 'Ajuda', and 'Sair'. The main content area contains three questions:

**Questionário Inicial**

A barragem a ser cadastrada já está construída?

Não  Sim

Qual é a finalidade do barramento?

Acumulação de Água - Para usos múltiplos

A área inundada/espelho d'água é menor ou igual a 50.000 m<sup>2</sup>?

Não  Sim

[→ Próximo](#)

Ilustração 6: Tela Questionário Inicial

Ao clicar no botão “Avançar” da janela anterior, o usuário será direcionado à primeira etapa, que será a aba “Empreendedor”, onde conterà um formulário com campos a serem preenchidos corretamente.

- Pessoa física: O formulário deverá ser preenchido com os dados pessoais do Responsável legal pela barragem;
- Pessoa jurídica: O formulário deverá ser preenchido com os dados da empresa, e com os dados pessoais do Responsável legal pela barragem.

**Obs.:** Em todas as telas do sistema irá ter o botão “**Excluir Solicitação**”, onde o usuário poderá clicar para excluir todas as informações que foram inseridas e começar um novo cadastro. Essa opção só ficará disponível enquanto o cadastro estiver em edição, após a conclusão na última etapa do cadastro, não haverá mais essa possibilidade.

**CADASTRO ESTADUAL DE BARRAGENS**

EMPREENDEDOR BARRAMENTO LOCALIZAÇÃO RESP. TÉCNICO LICENÇAS INF. DA BARRAGEM DOCUMENTOS

CONCLUSÃO

**Informações do empreendedor:**

Tipo de Pessoa: Pessoa Física CPF: 111.111.111-11

Nome: Responsável Teste

RG: 1111111 Telefone 1: (62)1111-1111 Telefone 2: (62)1111-1111 E-mail: responsavelteste@xxxx.com

Estado civil: Casado(a) Nacionalidade: Brasileiro Profissão: Teste

**Endereço do empreendedor:**

CEP: 11.111-111 Logradouro: Rua Teste Número: 1

Bairro: Teste Complemento: 1

Estado: Goiás Município: GOIANIA

→ Avançar

Excluir solicitação

Ilustração 7: Aba Empreendedor

Ao clicar no botão “Avançar” da janela anterior, o usuário será direcionado à próxima etapa, a aba “Barramento”, onde conterà um formulário com campos a serem preenchidos corretamente com os dados da barragem a ser cadastrada.

**Obs.:** O empreendedor poderá clicar no botão “Modelo para auxiliar no preenchimento das informações”, onde irá gerar uma imagem explicativa para o preenchimento dos dados do “Comprimento da barragem” e da “Altura da crista”.

### CADASTRO ESTADUAL DE BARRAGENS

EMPREENDEDOR **BARRAMENTO** LOCALIZAÇÃO RESP. TÉCNICO LICENÇAS INF. DA BARRAGEM DOCUMENTOS

CONCLUSÃO

**Informações do barramento:**

Nome da barragem  
Barragem Teste

Município Nome do rio/Manancial  
GOIANIA Rio Teste

Área Inundada da Barragem / Espelho d' Água (m²)  
1

Finalidade do Barramento  
Acumulação de Água - Para usos múltiplos - Cadastro simplificado

Uso principal  
Abastecimento de água

Uso secundário  
Proteções do Meio Ambiente

Está localizado em perímetro urbano?  
 Não  Sim

A propriedade onde está localizado o barramento possui Cadastro Ambiental Rural - CAR ?  
 Não  Sim

O barramento possui sistema de descarga de fundo?  
 Não  Sim

O empreendedor possui processo judicial da barragem?  
 Não  Sim

Barragem a ser construída?  
 Não  Sim

Idade estimada da barragem (anos)  
1

Comprimento da barragem (m)  
1

Altura da Crista (do ponto mais baixo do talude de jusante até a crista do aterro) – (m)  
1

**Modelo para auxiliar no preenchimento das informações**

← Voltar → Avançar

Excluir solicitação

*Ilustração 8: Aba Barramento*

Ao clicar no botão “Avançar” da janela anterior, o usuário será direcionado à próxima etapa, a aba “Localização”, onde deverá informar a Localização da barragem.

- Ao clicar no botão “Adicionar localização”, abrirá uma nova janela onde o usuário deverá informar as coordenadas geográficas da barragem, feito isso, deverá clicar no botão “Salvar”, imediatamente o sistema indicará a localização no mapa.

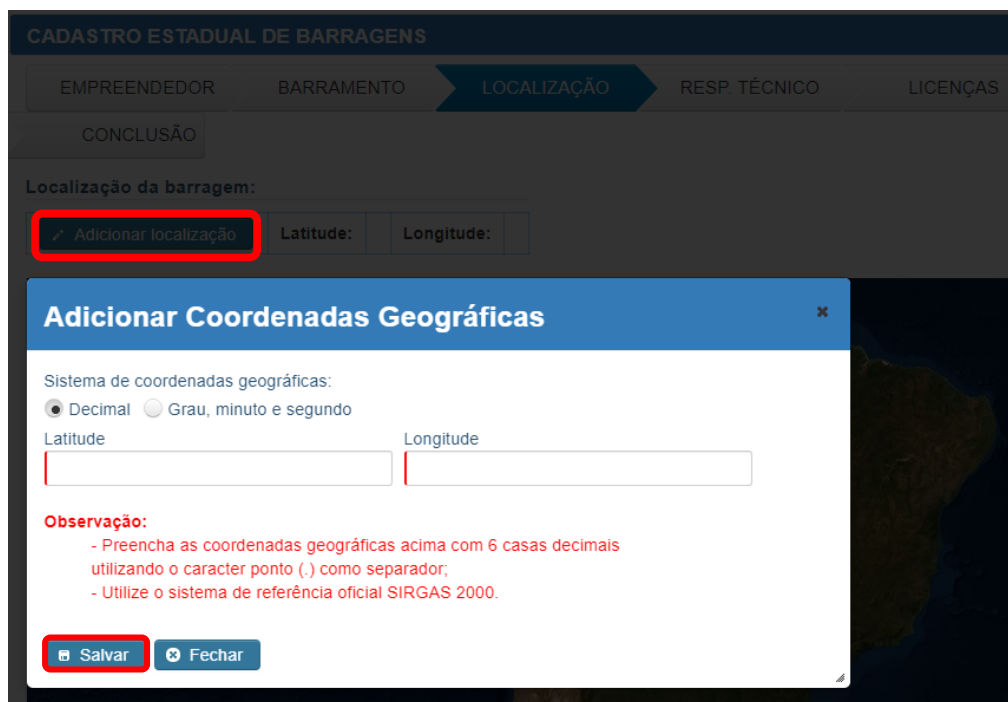


Ilustração 9: Aba Localização

Ao clicar no botão “Avançar” da janela anterior, o usuário será direcionado à próxima etapa, a aba “Responsável Técnico”, onde terá a possibilidade de preencher um formulário com os dados pessoais do(s) Responsável(is) Técnico(s), da execução da obra e do projeto da barragem.

**Obs.:** Esse dado não será obrigatório para concluir o cadastro.

- Ao clicar no botão “+ Adicionar Responsável Técnico”, abrirá uma nova janela onde o usuário **poderá** informar os dados pessoais do(s) Responsável(is) Técnico(s), feito isso deverá clicar no botão “+ Adicionar”, imediatamente o sistema colocará um resumo dos dados na tela do sistema.

**CADASTRAMENTO DE BARRAGENS GOVERNO DE GOIÁS**

Inicio Solicitações Consultas

**CADASTRO ESTADUAL DE BARRAGENS**

EMPREENDEDOR BARRAMENTO CONCLUSÃO

+ Adicionar Responsável Técnico

CPF: 111.111.111-11 Nome: Responsável Técnico Teste

Telefone: (62)2222-2222 E-mail: responsável técnico teste@hotmail.com

Conselho: CREA - CONSELHO REGIONAL DE ENGENHARIA E AGRONOMIA Número de registro profissional do conselho: 11111111

**Endereço do responsável técnico:**

CEP: 22.222-222 Logradouro: Avenida Teste Número: 2

Bairro: Teste Complemento: 2

Estado: Goiás Município: Selecione o município

+ Adicionar Cancelar

**CADASTRAMENTO DE BARRAGENS GOVERNO DE GOIÁS**

Inicio Solicitações Consultas Documentos Ajuda Sair

**CADASTRO ESTADUAL DE BARRAGENS**

EMPREENDEDOR BARRAMENTO LOCALIZAÇÃO **RESP. TÉCNICO** LICENÇAS INF. DA BARRAGEM DOCUMENTOS CONCLUSÃO

+ Adicionar Responsável Técnico

Responsáveis Técnicos Adicionados					
CPF	Nome	Telefone	Tipo		
111.111.111-11	Responsável Técnico Teste	(62)2222-2222	Responsável Técnico do Projeto		
222.222.222-22	Responsável Técnico Teste 2	(62)1111-1111	Responsável Técnico da Execução da Obra		

Voltar Avançar

Ilustração 10: Aba Responsável Técnico

Ao clicar no botão “Avançar” da janela anterior, o usuário será direcionado à próxima etapa, a aba “Licenças”, onde poderá anexar Licença e/ou Outorga emitidas pela SEMAD, ou Licença emitida por outro órgão.

**Obs.:** Caso o usuário não tenha Licença e/ou Outorga da barragem a ser cadastrada, poderá ainda ao final do cadastro firmar Termo de Compromisso Ambiental – TCA com a SEMAD, a fim de regularizar sua barragem. Conforme art. 8º da Normativa Vigente que trata de segurança de barragens no Estado de Goiás

- Caso o usuário tenha Licença e/ou Outorga, deverá informar clicando em “SIM”, e abrirá a possibilidade de clicar no botão “+ Adicionar Licença/Outorga”, feito isso terá duas opções:

- “Emitida pela secretaria (SEMAD)”: Caso o usuário já tenha Licença e/ou Outorga com o status “Emitida”, o sistema já trará para que possa ser anexado no sistema de cadastramento (**Importante que o usuário confira se a Licença e/ou Outorgas correspondem as Barragens que estão sendo cadastradas**);

- “Emitida por outro órgão”: Caso o usuário possua Licença e/ou Outorga da barragem, mas foi emitida por secretarias municipais, ou outros órgãos, poderá preencher o formulário com os dados da Licença e/ou Outorga, e anexá-la clicando no botão “+ Selecionar arquivo”, feito isso basta clicar no botão “Adicionar”, imediatamente o sistema colocará um resumo dos dados na tela do sistema.

**Obs.:** Caso o usuário possua Licença e/ou Outorga emitidas pelas SEMAD, e o sistema não buscou automaticamente, o empreendedor poderá anexar nesta tela, clicando no botão “Emitida por outro órgão”.

**Adicionar Licença/Outorga**

Emitidas pela secretaria Emitida por outro órgão

Licenças/Outorgas encontradas (179)

	Número	Tipo	Atividade	Data emissão	Data validade	Sistema	Visualizar
<input type="checkbox"/>	65711	Licença Ambiental	PESQUISA DE MANANCIAL SUBTERRÂNEO PARA FINS DE ABASTECIMENTO PÚBLICO	22/04/2019	22/04/2020	SDL	
<input type="checkbox"/>	60259	Licença Ambiental	PESQUISA DE MANANCIAL SUBTERRÂNEO PARA FINS DE ABASTECIMENTO PÚBLICO	23/11/2018	23/11/2019	SDL	
<input type="checkbox"/>	57757	Licença Ambiental	PESQUISA DE MANANCIAL SUBTERRÂNEO PARA FINS DE ABASTECIMENTO PÚBLICO	27/09/2018	27/09/2019	SDL	
<input type="checkbox"/>	1182011	Licença Ambiental	BARRAGEM	09/02/2011	25/01/2013	SGA	
<input type="checkbox"/>	59062	Licença	PESQUISA DE MANANCIAL SUBTERRÂNEO PARA FINS DE	25/10/2018	24/10/2019	SDI	

+ Adicionar Cancelar

Barragens ©2019. Todos os direitos reservados. Versão:

**CADASTRAMENTO DE BARRAGENS**  
GOVERNO DE GOIÁS

Início Solicitações Consultas Documentos Ajuda Sair

**CADASTRO ESTADUAL DE BARRAGENS**

EMPREENDEDOR BARRAMENTO LOCALIZAÇÃO RESP. TÉCNICO **LICENÇAS** INF. DA BARRAGEM DOCUMENTOS CONCLUSÃO

A barragem possui Licença Ambiental?  
 Não  Sim

A barragem possui Outorga de Uso de Recursos Hídricos?  
 Não  Sim

+ Adicionar Licença/Outorga

Licenças/Outorgas da barragem								
Número	Tipo	Atividade	Data emissão	Data validade	Sistema/Órgão	Editar	Visualizar	Remover
1111111	Licença Ambiental	Atividade Teste	12/02/2019	12/02/2020	Licença Teste			

Voltar Avançar

Ilustração 11: Aba Licenças



Ao clicar no botão “Avançar” da janela anterior, o usuário será direcionado à próxima etapa, a aba “Informações da Barragem”, onde deverá responder todas as perguntas de um questionário a respeito da barragem a ser cadastrada, clicando no botão “Próxima Pergunta”

CADASTRO ESTADUAL DE BARRAGENS

EMPREENDEDOR BARRAMENTO LOCALIZAÇÃO RESP. TÉCNICO LICENÇAS **INF. DA BARRAGEM** DOCUMENTOS

CONCLUSÃO

Pergunta 1 de 8

A barragem possui projeto:

Sim

Não

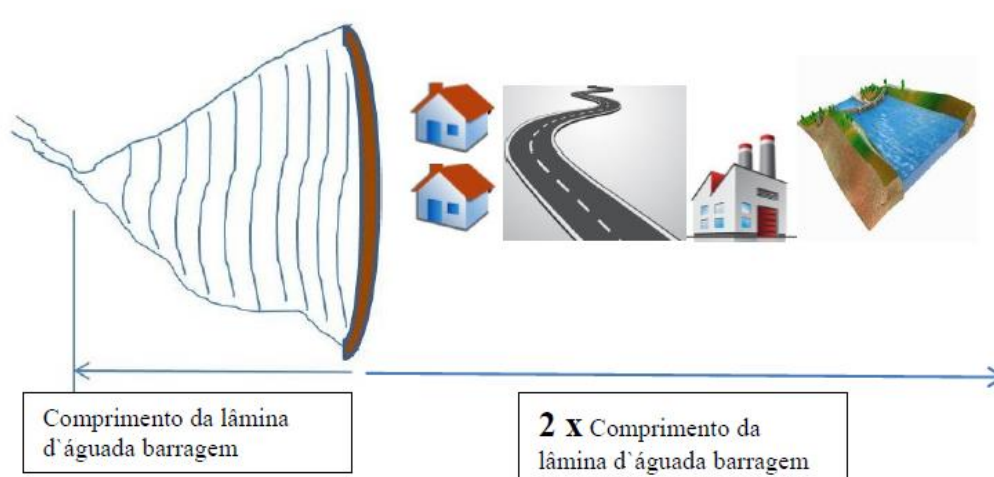
**Próxima Pergunta**

Responda todas as perguntas antes de Avançar

Voltar Avançar Excluir solicitação

*Ilustração 12: Aba Informações da Barragem*

**Obs.:** Para as perguntas de números 7 e 8, segue abaixo uma imagem ilustrativa para auxiliar no preenchimento das respostas.



*Ilustração 13: Imagem ilustrativa para respostas das perguntas nº 7 e 8*



Ao clicar no botão “Avançar” da janela anterior, o usuário será direcionado à próxima etapa, a aba “Documentos”, onde terá alguns documentos, que deverão ser anexados no ato do cadastro.

**Obs.:** Os documentos são: Registro Geral (RG) e Cadastro de Pessoa Física (CPF) do Responsável Legal pela barragem, e o Estatuto Social da Empresa (somente quando for pessoa jurídica). Importante que o usuário verifique se os documentos foram anexados de forma de fiquem legíveis.

**CADASTRO ESTADUAL DE BARRAGENS**

EMPREENDEDOR BARRAMENTO LOCALIZAÇÃO RESP. TÉCNICO LICENÇAS INF. DA BARRAGEM **DOCUMENTOS**

CONCLUSÃO

**Orientações para geração dos documentos:**

- 1º Anexe somente arquivos do tipo PDF;
- 2º As folhas do documento devem ser preferencialmente do tamanho A4 ou Letter;
- 3º O arquivo não poderá ultrapassar o limite de 30MB e tamanho médio de 300KB por página;
- 4º Adicione somente um arquivo por vez.
- 5º A presença do caracter (\*) indica que o documento é obrigatório.

[Manual técnico para geração dos PDFs](#)

	Descrição	Arquivo
*	DOCUMENTO DE IDENTIDADE (RG)	<a href="#">+ Enviar arquivo</a>
*	CADASTRO DE PESSOA FÍSICA (CPF)	<a href="#">+ Enviar arquivo</a>

[← Voltar](#) [→ Avançar](#)

[Excluir solicitação](#)

*Ilustração 14: Aba Documentos*

Ao clicar no botão “Avançar” da janela anterior, o usuário será direcionado à próxima etapa, a aba “Conclusão”, onde virá um resumo com todas as informações prestadas nas abas anteriores.

- Nessa etapa o usuário deverá revisar com atenção todas as informações, pois ao clicar no botão “Concluir” dentro da janela “Concluir Cadastro”, não poderá corrigir mais nenhum dado.

**Obs.:** O usuário poderá solicitar posteriormente modificação de algum dado informado no ato do cadastro, para tanto deverá entregar documentação técnica que comprove tal mudança, conforme estabelecido na Normativa de Segurança de Barragem vigente

**CADASTRO ESTADUAL DE BARRAGENS**

EMPREENDEDOR > BARRAMENTO > LOCALIZAÇÃO > RESP. TÉCNICO > LICENÇAS > INF. DA BARRAGEM > DOCUMENTOS

**CONCLUSÃO**

Confira os dados abaixo com atenção, pois caso haja algum erro, você não poderá corrigi-los após a conclusão do cadastro.

**INFORMAÇÕES DA SOLICITAÇÃO:**

Número da solicitação:	29	Código de validação:	cb60d9d2-e653-4dd9-8077-fddfe5639038
Data de início do cadastro:	02/07/2019	Cadastrada por:	Marcela (037.441.091-78)

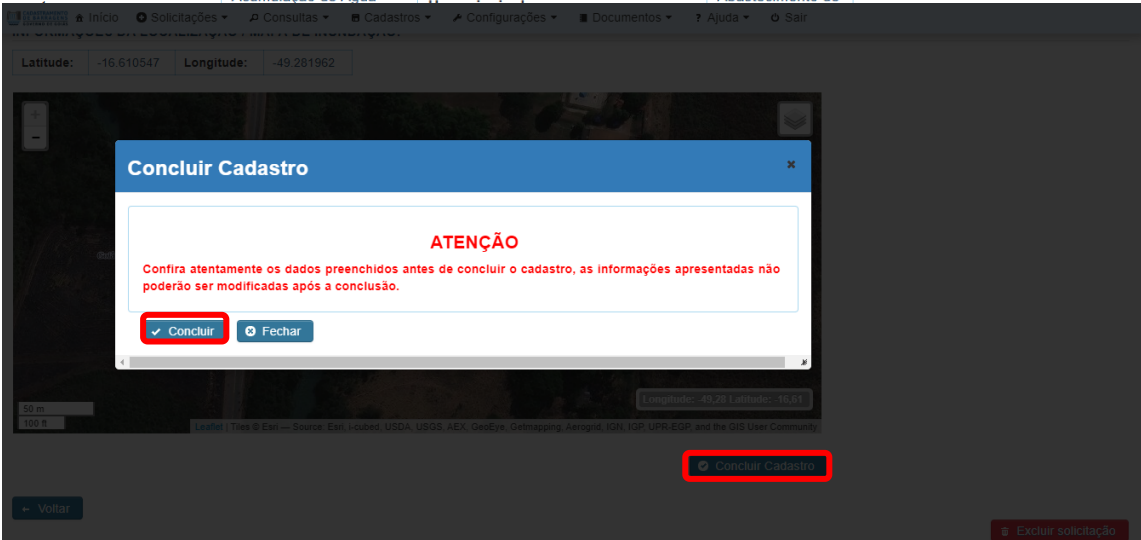
**INFORMAÇÕES DO EMPREENDEDOR:**

CPF/CNPJ:	111.111.111-11	Nome/Razão Social:	Responsável Teste
RG / Insc. estadual:	2222222	E-mail:	teste@hotmail.com
Telefone 1:	(62)2222-2222	Telefone 2:	(62)3333-3333
Estado Civil:	Casado(a)	Nacionalidade:	Brasileiro
Profissão:	Teste		
Endereço do empreendedor:	Rua Teste, 4, 4, Teste - Município: GOIANIA (GO) - CEP: 44.444-444		

**INFORMAÇÕES DO BARRAMENTO:**

Nome da barragem:	Barragem Teste	Nome do Rio/Manancial:	Rio Teste
	Acumulação de Água -		Abastecimento de

(...)



Latitude: -16.610547 Longitude: -49.261962

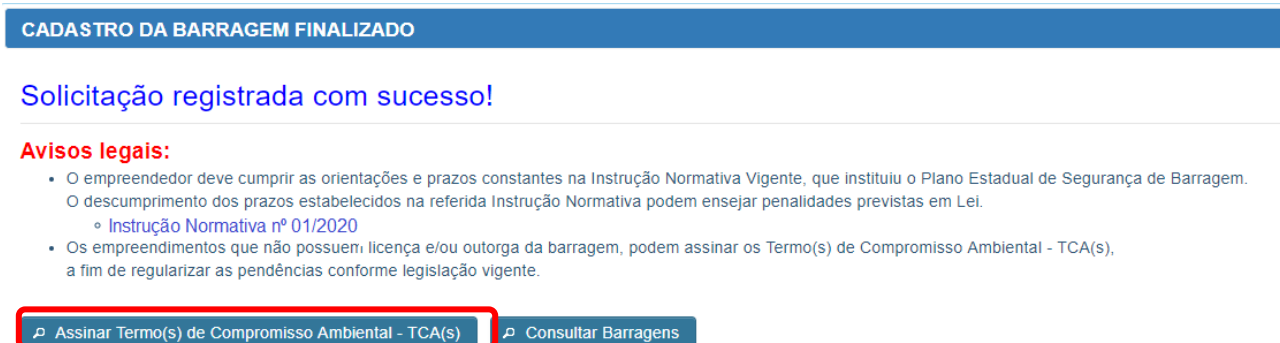
50 m 100 m

← Voltar

Excluir solicitação

Ilustração 15: Aba Conclusão

Ao clicar no botão “Concluir” da janela anterior, o usuário será direcionado à próxima etapa, a tela “Cadastro da Barragem Finalizado”, onde será informado as **Ações dos Responsáveis Legais pela Barragem, conforme a Normativa de Segurança de Barragens vigente.**



#### *Ilustração 16: Tela Cadastro da Barragem Finalizado*

- Nessa etapa o usuário poderá assinar o(s) TCA(s), clicando no botão “Assinar Termo(s) de Compromisso Ambiental – TCA(s)”. Para isso deverá estar logado com o usuário do Responsável Legal pela barragem, e a senha informada para efetuar a assinatura eletrônica deverá ser a mesma usada pelo usuário para fazer login;

**Obs.:** Os Termos são disponibilizados em PDF para leitura clicando no botão “Imprimir”, assim o usuário ficará ciente do documento antes da sua assinatura. Para que possa ser assinado o usuário deverá clicar no botão “Assinar”.

- Caso o usuário não queira assinar o(s) TCA(s) no ato do cadastro, poderá clicar no botão “Consultar Barragens”, e ser direcionado à tela onde irá ter acesso as barragens cadastradas.

- Após a(s) assinatura(s) dos TCA(s), será gerado automaticamente o “Extrato Simplificado” de cada termo, nele conterà um resumo das informações da Barragem, e será publicado pela SEMAD no Diário Oficial do Estado de Goiás, oficializando o compromisso entre a TOMADORA/SEMAD e o Responsável Legal pela barragem cadastrada.

Termos de compromisso						
Termos encontrados: 2						
(1 of 1) 1 30						
Código	Tipo de termo	Nome da barragem	Empreendedor	Finalidade do Barramento	Data de início do cadastro	Ações
248	LICENCA	Barragem Teste	Teste -	Acumulação de Água - Para usos múltiplos - Cadastro simplificado	22/04/2020 11:22:42	<a href="#">Imprimir</a> <a href="#">Assinar</a>
249	OUTORGA	Barragem Teste	Teste -	Acumulação de Água - Para usos múltiplos - Cadastro simplificado	22/04/2020 11:22:42	<a href="#">Imprimir</a> <a href="#">Assinar</a>

Ilustração 17: Tela de acesso aos TCA's

TERMO DE COMPROMISSO QUE CELEBRAM ENTRE SI A SECRETARIA DE MEIO AMBIENTE E DESENVOLVIMENTO SUSTENTÁVEL DO ESTADO DE GOIÁS E A xxxxxxxxxxxxxxxxxxxxxxxxxxxxxxxxxxxx, OBJETIVANDO À REGULARIZAÇÃO AMBIENTAL DO EMPREENDIMENTO EMPRESA XPTO.

Pelo presente instrumento, denominado **Termo de Compromisso Ambiental**, com fulcro no art. 87 e ss da Lei Estadual nº 18.102/2013 e no § 6º, do art. 5º, da Lei nº 7.347/1985, de um lado EMPRESA XPTO, denominado simplesmente **COMPROSSÁRIO**; e de outro, o **ESTADO DE GOIÁS**, neste ato representado pelo seu Procurador de Estado, **Rodrigo De Luqui Almeida Silva**, brasileiro, casado, OAB-GO nº 41.366 e perante a SECRETARIA DE MEIO AMBIENTE E DESENVOLVIMENTO SUSTENTÁVEL - SEMAD, regularmente inscrita no CNPJ/MF sob o nº 00.638.357/0001-08, com sede a Avenida 82, nº 400, Centro, Goiânia, neste ato representada pela sua Secretária **Andréa Vulcanis**, brasileira, xxxxxxxx, Advogada, residente e domiciliado em Brasília - DF, portador da cédula de identidade Nº XXXXXXXXXXXX-SJSJPR, inscrito no CPF sob nº XXXXXXXXXXXX, doravante denominados, respectivamente, **PRIMEIRO** E **SEGUNDO** COMPROMITENTE, celebram, em caráter irrevocável e irrevogável, o presente Termo de Compromisso Ambiental (TCA), com força de título executivo extrajudicial, conforme as cláusulas e condições adiante expostas, e:

Considerando o XXX, instituído com a finalidade de promover a elaboração e a execução dos projetos e atividades necessárias à regularização ambiental de empreendimentos sem licença ambiental, no intuito de compatibilizar a necessidade de sua operação e manutenção às normas ambientais vigentes, resolvem celebrar o presente TERMO DE COMPROMISSO, sob as cláusulas e condições seguintes:

**CLÁUSULA PRIMEIRA - DO OBJETO**

1.1. O presente Termo de Compromisso tem por objeto estabelecer os critérios, os procedimentos e as responsabilidades de cada ente, com o fim de promover o licenciamento ambiental corretivo do empreendimento

GOIÁS - GOV. ESTADUAL - GOVERNOS & UNIVERSIDADES

**CADASTRAMENTO DE BARRAGENS**  
GOVERNO DE GOIÁS

Usuário: Administrador  
CPF: 111.111.111-11

Início Solicitações Consultas Cadastros Configurações Ajuda Sair

Termos de compromisso

**Assinar Termo de Compromisso (OUTORGA)**

TERMO DE COMPROMISSO QUE CELEBRAM ENTRE SI A SECRETARIA DE MEIO AMBIENTE E DESENVOLVIMENTO SUSTENTÁVEL DO ESTADO DE GOIÁS E A xxxxxxxxxxxxxxxxxxxxxxxxxxxxxxxxxxxx, OBJETIVANDO À REGULARIZAÇÃO AMBIENTAL DO EMPREENDIMENTO EMPRESA XPTO.

Pelo presente instrumento, denominado **Termo de Compromisso Ambiental**, com fulcro no art. 87 e ss da Lei Estadual nº 18.102/2013 e no § 6º, do art. 5º, da Lei nº 7.347/1985, de um lado EMPRESA XPTO, denominado simplesmente

Usuário: **Administrador (111.111.111-11)**  
Senha:

\*Somente o Empreendedor (Proprietário, Sócio, Representante Legal) poderá assinar o documento

[Assinar](#) [Fechar](#)

GOVERNO DE GOIÁS SEMAD gpti  
Barragens 2018. Todos os direitos reservados. Versão

Ilustração 18: Tela para Visualizar e/ou Assinar o(s) TCA(s)

Termos de compromisso						
Termos encontrados: 2						
(1 of 1) < << 1 >> > 30 ▾						
Código	Tipo de termo	Nome da barragem	Empreendedor	Finalidade do Barramento	Data de início do cadastro	Ações
248	LICENCA	Barragem Teste	Teste - 037.441.091-78	Acumulação de Água - Para usos múltiplos - Cadastro simplificado	22/04/2020 11:22:42	Imprimir <b>Extrato Simplificado</b> Retificar
249	OUTORGA	Barragem Teste	Teste - 037.441.091-78	Acumulação de Água - Para usos múltiplos - Cadastro simplificado	22/04/2020 11:22:42	Imprimir Extrato Simplificado Retificar

(1 of 1) < << 1 >> > 30 ▾

*Ilustração 19: Tela de acesso ao Extrato Simplificado*

## 4.2 Consultar Barragens

Ao clicar em “Consultar Barragens” o usuário será direcionado para uma página de pesquisa de barragens cadastradas, onde poderá efetuar a consulta de todos os seus cadastros iniciados clicando no botão “Editar”, e ainda podendo concluir esse cadastro, ou ter acesso aos seus cadastros concluídos clicando no botão “Visualizar”, bastando por parte do usuário selecionar alguns dos filtros e clicar em “Pesquisar”.

- O sistema tem a opção de listar todos cadastros das barragens clicando apenas em “Pesquisar”, ou seja, não é preciso inserir nenhum filtro como parâmetro;
- O usuário que não tenha assinado o(s) TCA(s) no ato do cadastro, ainda tem a possibilidade de assinar nesta tela, clicando no botão “Termo de Compromisso”, respeitando os prazos presentes no art.8º da Normativa vigente sobre segurança de barragens.

**CADASTRAMENTO DE BARRAGENS GOVERNO DE GOIÁS**

Inicio Solicitações Consultas Documentos Ajuda Sair

### PESQUISAR BARRAGENS

**Barragem**

Número da solicitação Data de cadastro

Inicial Final

CPF/CNPJ Nome/Razão Social

CPF Nome

**Barramento**

Nome do rio Município Volume

Todos Todos

Altura maciço Altura talude Idade

Todas Todas Todas

Finalidade do barramento

Selezione... Uso principal Selezione... Uso secundário

Selezione... Selezione...

**Classificação**

Categoria de risco Dano potencial associado Classe

Todas Todas Todas

**Informações da barragem**

Finalidade do barramento Pergunta Resposta

Selezione... Selezione... Selezione... Adicionar

Finalidade do Barramento	Pergunta	Resposta
Sem registros		

Ordenar por Selezione...

**Pesquisar** Imprimir Nova Barragem Limpar Carcará

Barragens encontradas: 11

(1 of 1)

Solicitação	Empreendedor	Nome da barragem	Finalidade do Barramento	Município	Volume	Altura maciço	Altura talude	Idade	Uso principal	Data da classificação	Ações
34	I - 46.567.202/0002-00	p	Acumulação de Água - Para usos múltiplos	SANTA BARBARA DE GOIAS	1	1	1	1	Abastecimento de água	05/07/2019 15:40:27	<b>Termo de Compromisso</b> Visualizar

Ilustração 20: Tela Pesquisar Barragens

## 4.3 Documentos

Ao clicar em “Documentos” o usuário terá acesso as seguintes documentações:

- Atestado de Confiabilidade: Modelo de documento para ser assinado e anexado no sistema, conforme prazos e orientações previstos na Instrução Normativa de segurança de barragem vigente;
- Declaração de Conservação: Modelo de documento para ser assinado e anexado no sistema, conforme prazos e orientações previstos na Instrução Normativa de segurança de barragem vigente;
- Normativa de Segurança de Barragem: Regulamentação Estadual com todas as orientações e prazos a serem seguidos pelos empreendedores de barragens do Estado de Goiás.

## 4.4 Ajuda

Ao clicar em “Ajuda” o usuário terá acesso aos Manuais do Usuário, composto por:

- Manual do sistema;
- Manual do sistema – Para Cadastro Simplificado;
- Instrução Normativa nº 01/2020;
- INFORMATIVO;
- Manual para geração de documento PDF.