



FORMAÇÃO E PROTEÇÃO DE NOME EMPRESARIAL

Considera-se nome empresarial a firma ou a denominação adotada para o exercício de empresa, em conformidade com a lei nº 10.406 de 10 de Janeiro de 2002 (Código Civil), observadas as normas de composição previstas na legislação específica.

Como formar o nome empresarial?

A Instrução Normativa DREI nº 1 dispõe sobre a composição do nome empresarial. É importante destacar que o nome empresarial deve atender aos princípios de:

- Veracidade
- Novidade



Sempre que a lei determinar, o nome deve identificar o tipo jurídico adotado. Após a definição, recomenda-se realizar consulta prévia para verificar a disponibilidade do nome, procedimento obrigatório em processos de abertura e alteração que modifiquem a denominação da empresa.

Art. 1º da Instrução Normativa DREI/MEMP Nº 1, DE 05 DE JANEIRO DE 2025

“DA FIRMA E DA DENOMINAÇÃO

Art. 1º. Nome empresarial é aquele sob o qual o empresário individual, as sociedades empresárias, as cooperativas exercem suas atividades e se obrigam nos atos a elas pertinentes.

Parágrafo único. O nome empresarial compreende a firma e a denominação.

Art. 2º. Firma é o nome utilizado pelo empresário individual, pela sociedade em que houver sócio de responsabilidade ilimitada e, de forma facultativa, pela sociedade limitada.

Art. 3º. Denominação é o nome utilizado pela sociedade anônima e a sociedade cooperativa e, em caráter opcional, pela sociedade limitada e em comandita por ações.

Art. 4º. O nome empresarial atenderá aos princípios da veracidade e da novidade e identificará, quando assim exigir a lei, o tipo jurídico da sociedade.

Parágrafo único. O nome empresarial não poderá conter palavras ou expressões que sejam atentatórias à moral e aos bons costumes...



Proteção do nome empresarial

A proteção do nome empresarial é indispensável para garantir o uso exclusivo da denominação, seja em todo o território nacional ou em estados (UFs) de interesse.

Essa proteção está prevista na Instrução Normativa DREI nº 1, Capítulo II, Seções I e II.

Observação:

A proteção do nome empresarial tem início **a partir da aprovação da Viabilidade**, que reserva o nome escolhido pelo prazo de **60 (sessenta) dias**.

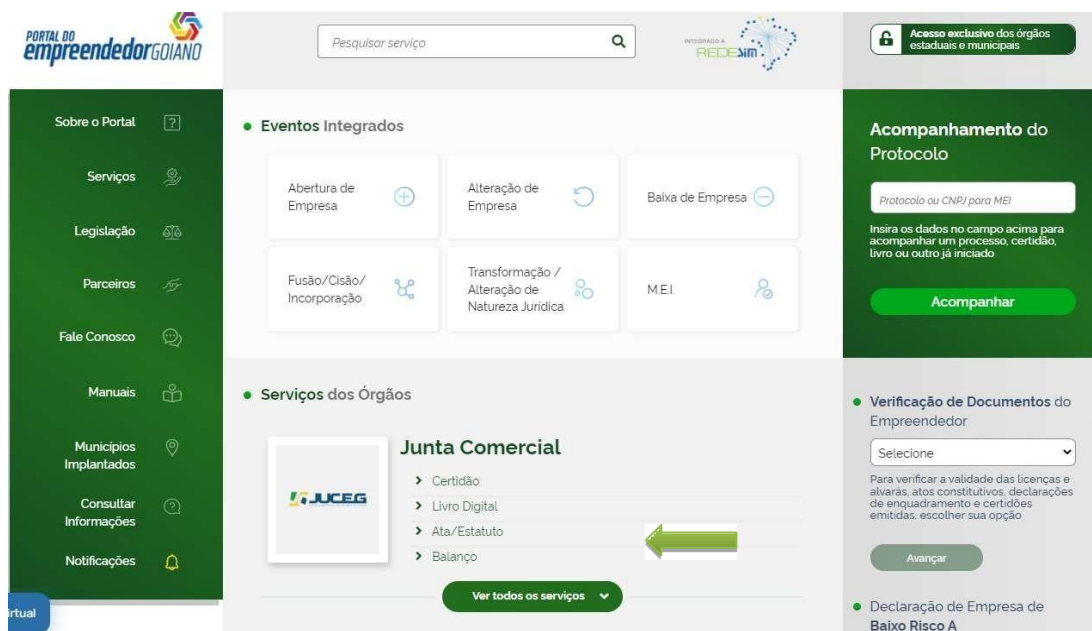
Após esse período, a proteção se consolida **com o deferimento do ato constitutivo**, garantindo o uso exclusivo do nome empresarial no Estado.

Ressalta-se que **as empresas que tiveram seus registros cancelados com base no art. 60 da Lei nº 8.934/1994 (revogada)** perdem essa proteção, ficando o nome empresarial disponível para registro por terceiros.

Passo a passo para proteção de um nome empresarial.

1º passo: Acesse o Portal do Empreendedor Goiano no campo “Serviços dos Órgãos” e selecione:

- “Ver todos os serviços” → “Proteção de Nome Empresarial”.





2º passo: No portal (www.portaldoempreendedorgoiano.go.gov.br), é possível solicitar:

- Proteção de nome empresarial.
- Alteração de proteção de nome empresarial.
- Cancelamento de proteção de nome empresarial.
- Alteração de Extensão de Proteção de Nome Empresarial em Outra UF.
- Cancelamento de Extensão de Proteção de Nome Empresarial em Outra UF.

Selecione a opção desejada, e realize o login na conta GOV.BR.


 > Proteção de Nome Empresarial

Proteção de Nome Empresarial

Selecione uma das opções abaixo

| | |
|--|---|
| Solicitação de proteção de nome empresarial | > |
| Alteração de proteção de nome empresarial | > |
| Cancelamento de proteção de nome empresarial | > |
| Alteração de Extensão de Proteção de Nome Empresarial em Outra UF | > |
| Cancelamento de Extensão de Proteção de Nome Empresarial em Outra UF | > |

3º passo: Informe o CNPJ da matriz da empresa. Atenção: só é possível informar CNPJ de empresa sediada em outro estado (fora de Goiás). Depois, clique em AVANÇAR.

 **Identificação**

Identificação da Matriz

CNPJ*

AVANÇAR >



4º passo: Informe os dados do solicitante e clique em AVANÇAR.

 **Solicitante**

Dados do Solicitante

CPF*

Nome*

Contador?*

☐ Sim ☒ Não

DDD*

Telefone*


Ramal:

E-mail*

< VOLTAR

AVANÇAR >

5º passo: Preencha a denominação/firma social pretendida. O sistema fará a análise de disponibilidade. Clique em SALVAR para gerar o protocolo da solicitação.

 **Nome**

Denominação / Firma social pretendida

< VOLTAR

SALVAR >

6º passo: Aguarde a análise de viabilidade, com prazo de até 2 dias úteis.

JUNTA COMERCIAL DO ESTADO
DE GOIÁS



Consulta Prévia: EM ANÁLISE 

 Visualizar Dados da Consulta


SAIBA MAIS +


EXIBIR CONTEÚDO 




7º passo: Após o deferimento, selecione a opção Preencher Capa de Processo.

JUNTA COMERCIAL DO ESTADO
DE GOIÁS



Consulta Prévia: DEFERIDA 

 Visualizar Dados da Consulta

 Visualizar Resultado da Consulta

Capa de Processo


 Preencher Capa de Processo

Reaproveitar Solicitação

 Reaproveitar Solicitação

SAIBA MAIS +

EXIBIR CONTEÚDO +

Desenvolvido por:  VOX SOLUÇÕES TECNOLÓGICAS -

8º passo: Informe os dados do responsável legal e clique em TRANSMITIR.

ATO E EVENTOS

ATO * 150 - PROTEÇÃO DE NOME EMPRESARIAL ▼

EVENTO * 150 - PROTECAO DE NOME EMPRESARIAL ▼



RESPONSÁVEL LEGAL

CPF *

NOME *

DDD/TELEFONE *

EMAIL *

 ACOMPANHAR CONSULTA  TRANSMITIR



9º passo: Pague a taxa e protocole o processo de forma eletrônica no Portal do Empreendedor Goiano.

JUNTA COMERCIAL DO ESTADO
DE GOIÁS



Consulta Prévia: DEFERIDA 

 Visualizar Dados da Consulta

 Visualizar Resultado da Consulta

Capa de Processo: TRANSMITIDO 

 Visualizar Capa de Processo

 Imprimir Documentos

ATENÇÃO 

PREZADO USUÁRIO, PARA DAR CONTINUIDADE NO SEU PROCESSO É NECESSÁRIO APRESENTAR A DOCUMENTAÇÃO NA JUNTA COMERCIAL.

 Gerar Taxa

Contrato Social

 Processo Eletrônico

Reaproveitar Solicitação

 Reaproveitar Solicitação

SAIBA MAIS + 

EXIBIR CONTEÚDO 



DOCUMENTAÇÃO EXIGIDA

- Viabilidade deferida;
- Certidão simplificada expedida pela Junta da sede;
- Requerimento de proteção, alteração ou cancelamento de proteção do nome empresarial.

Alteração da proteção

- Certidão simplificada expedida pela Junta da sede.
- Alteração contratual que modificou o nome empresarial, arquivada na Junta da sede ou Certidão de Inteiro Teor ou cópia autenticada deste documento.

Assinatura:

- O requerimento deve ser assinado pelos sócios ou somente pelo administrador ou procurador, com poderes específicos.

Para assinar digitalmente, é necessário usar um certificado digital de pessoa física, que pode ser:

- Certificado digital do tipo A1 ou A3;
- Assinatura eletrônica avançada do GOV.BR (selo Prata ou Ouro);
- Certificado digital em nuvem, nos seguintes formatos:

BIRDID (SOLUTI)

SAFEID (SAFEWEB)

NEI OID (SERPRO)

VIDaas (VALID)



Requerimento

Não existe formulário padrão para este fim. O texto é livre, devendo conter:

- Endereço empresarial;
- NIRE;
- CNPJ;

E ser dirigido ao Presidente da Junta Comercial onde se deseja proteger o nome empresarial.

Sugestão de redação:

Ao Presidente da Junta Comercial do Estado de (...):

A sociedade (...), estabelecida em (...), inscrita nesta Junta Comercial sob NIRE (...), e no CNPJ (...), representada por seu sócio administrador (...), CPF nº (...), RG nº (...), encaminha sua solicitação de proteção do nome empresarial nesta Junta Comercial, anexando a documentação necessária.

Assinatura

Data