

Goiânia-GO, 10 de abril de 2025.

## CARTA DE REPRESENTAÇÃO DA ADMINISTRAÇÃO

À

Work7 Auditores Independentes LTDA  
Rua C-137 nº 1.422, Jardim América,  
CEP 74.275-060, Goiânia-GO.

Prezados Senhores,

Esta carta de representação é fornecida em conexão com a sua auditoria das demonstrações contábeis da Indústria Química do Estado De Goiás S/A - IQUEGO, para o ano findo em 31 de dezembro de 2024, com o objetivo de expressar uma opinião se as demonstrações contábeis foram apresentadas adequadamente, em todos os aspectos relevantes, em conformidade com as práticas contábeis adotadas no Brasil.

Para fins de identificação, as Demonstrações Contábeis examinadas por Vossas Senhorias apresentam os seguintes valores básicos:

Descrição	31/12/2024
Total do ativo	53.823.389,99
Total das exigibilidades	101.208.099,18
Patrimônio Líquido	(47.199.477,87)
Superávit ou (Déficit) do exercício findo em 31/12/2024	(185.231,32)

Confirmamos que (com base em nosso melhor entendimento e opinião, depois de feitas as indagações que consideramos necessárias para o fim de nos informarmos apropriadamente):

Demonstrações contábeis e/ou Notas Explicativas

1. Cumprimos nossas responsabilidades como definidas nos termos do trabalho de auditoria datado de 31/12/2024, pela elaboração das demonstrações contábeis de acordo com as práticas contábeis adotadas no Brasil e, em particular, que as demonstrações contábeis foram apresentadas adequadamente em conformidade com essas práticas.
2. Os pressupostos significativos utilizados por nós ao fazermos as estimativas contábeis, inclusive aquelas avaliadas pelo valor justo, são razoáveis.
3. Os relacionamentos e transações com partes relacionadas foram apropriadamente contabilizados e divulgados em conformidade com as práticas contábeis adotadas no Brasil.

4. Todos os eventos subsequentes à data das demonstrações contábeis e para os quais as práticas contábeis adotadas no Brasil exigem ajuste ou divulgação foram ajustados ou divulgados.
5. Os efeitos das distorções não corrigidas são irrelevantes, individual e agregadamente para as demonstrações contábeis como um todo. Uma lista das distorções não corrigidas está anexa a esta carta de representação.
6. Confirmamos que o profissional da área jurídica que cuida de litígios, impostos, ações trabalhistas e quaisquer outros processos, a favor ou contra a empresa, bem como de qualquer outro fato que possa ser considerado como contingência, não faz parte do quadro de pessoal permanente do **Indústria Química Do Estado De Goiás S/A - IQUEGO**.
7. Confirmamos ainda a indicação ou registro:
  - a. Bases de avaliações dos ativos e ajustes dessas avaliações mediante provisões adequadas, quando necessárias, para refletir valores de realização ou outros valores previstos pelas normas contábeis adotadas no Brasil.
  - b. Todas as obrigações e os passivos, bem como as informações pertinentes quanto a prazos, amortizações e encargos.
  - c. Todos os compromissos firmados e informações pertinentes.
  - d. Todos os prejuízos esperados em razão de circunstâncias já conhecidas.
  - e. A política de cobertura de seguros dos ativos e das operações da entidade é adequada às necessidades.
8. Pressupõem que:
  - a. Não há acordos para manutenção de limites mínimos de saldos em bancos ou outras vinculações, estando esses saldos disponíveis.
  - b. As contas estão adequadamente classificadas, considerando prazos e natureza dos ativos e passivos.
  - c. Todos os acordos ou operações estão adequadamente refletidos nas Demonstrações Contábeis.
  - d. Que o sistema contábil e de controle interno adotado pela entidade é de responsabilidade da administração e adequado ao seu tipo de atividade e volume de transações, assim como adequado para a prevenção e/ou detecção de eventuais fraudes e erros.
  - e. Todas as garantias dadas estão, adequadamente, divulgadas nas Demonstrações Contábeis.

Informações fornecidas

9. Nós lhes fornecemos:

- a. acesso a todas as informações das quais estamos cientes que são relevantes para a elaboração das demonstrações contábeis, tais como registros e documentação, e outros;
- b. informações adicionais que V. Sas. nos solicitaram para o propósito da auditoria; e
- c. acesso irrestrito a pessoas dentro da entidade das quais V. Sas. determinaram necessário obter evidência de auditoria.

10. Divulgamos a V. Sas. os resultados de nossa avaliação do risco de que as demonstrações contábeis possam ter distorção relevante como resultado de fraude.

11. Divulgamos a V. Sas. todas as informações relativas à fraude ou suspeita de fraude de que temos conhecimento e que afetem a entidade e envolvam:

- a. administração;
- b. empregados com funções significativas no controle interno; ou
- c. outros em que a fraude poderia ter efeito relevante sobre as demonstrações contábeis.

12. Divulgamos a V. Sas. todas as informações relativas a alegações de fraude ou suspeita de fraude que afetem as demonstrações contábeis da entidade, comunicadas por empregados, antigos empregados, analistas, reguladores ou outros.

13. Divulgamos a V. Sas. todos os casos conhecidos de não conformidade ou suspeita de não conformidade com leis e regulamentos, cujos efeitos devem ser considerados na elaboração de demonstrações contábeis.

14. Divulgamos aos senhores a identidade das partes relacionadas e todos os relacionamentos e transações com partes relacionadas das quais temos conhecimento.

Além disso, não temos conhecimento:

15. De que diretores ou funcionários em cargos de responsabilidade ou confiança tenham participado ou participem da administração ou tenham interesses em sociedades com as quais a empresa manteve transações.

16. De quaisquer fatos ocorridos desde 31/12/2024 que possam afetar as Demonstrações Contábeis e as notas explicativas naquela data ou que as afetam até a data desta carta ou, ainda, que possam afetar a continuidade das operações da empresa.

17. De eventos e circunstâncias ocorridos ou esperados que possam nos levar a crer que o ativo imobilizado possa estar registrado por valores superiores ao seu respectivo valor de recuperação.

18. De efeitos relevantes nas Demonstrações Contábeis acima referidas e identificadas, decorrentes das seguintes situações:

- a. Ações ou reclamações relevantes contra a empresa, exceto aqueles já informados em Notas Explicativas às Demonstrações Contábeis.
- b. Acordos ou operações estranhas aos negócios normais ou quaisquer outros acordos.
- c. Inadimplências contratuais que possam resultar em prejuízos para a empresa.

- d. Existência de contingências (ativas ou passivas), além daquelas que estejam descritas nas notas explicativas e daquelas reconhecidas ou provisionadas.
- e. Existência de comunicação, por parte das autoridades normativas, sobre inobservância de normas ou aplicação de procedimentos contábeis etc.

19. Todas as transações foram registradas na contabilidade e estão refletidas nas demonstrações contábeis.

Atenciosamente,

gov.br

Documento assinado digitalmente  
LAIS DE CASTRO VIANA  
Data: 14/04/2025 11:35:22-0300  
Verifique em <https://validar.iti.gov.br>

Lais De Castro Viana  
Diretora Presidente

CPF: [REDACTED]

HALLAN DE SOUZA  
ROCHA:8631155713  
4  
Assinado de forma digital por  
HALLAN DE SOUZA  
ROCHA:86311557134  
Dados: 2025.04.14 11:01:20 -03'00'

Hallan De Souza Rocha  
Diretor Adm./Financeiro

CPF: [REDACTED]

VERA LUCIA NUNES DOS  
SANTOS:55600921187  
Assinado de forma digital por VERA LUCIA  
NUNES DOS SANTOS:55600921187  
Dados: 2025.04.14 10:54:22 -03'00'

Vera Lucia Nunes dos Santos  
Contadora CRC-GO  
026008/0

CPF: [REDACTED]

**DEMONSTRAÇÕES FINANCEIRAS ENCERRADAS EM  
31 DE DEZEMBRO DE 2024 e 2023**

- RELATÓRIO DA ADMINISTRAÇÃO
- BALANÇO PATRIMONIAL
- DEMONSTRAÇÃO DO RESULTADO
- DEMONSTRAÇÃO DO RESULTADO ABRANGENTE
- DEMONSTRAÇÃO DAS MUTAÇÕES DO PATRIMÔNIO LÍQUIDO
- DEMONSTRAÇÃO DOS FLUXOS DE CAIXA – MÉTODO INDIRETO
- NOTAS EXPLICATIVAS ÀS DEMONSTRAÇÕES FINANCEIRAS
- RELATÓRIO DOS AUDITORES INDEPENDENTES SOBRE ÀS DEMONSTRAÇÕES FINANCEIRAS
- PARECER DO CONSELHO FISCAL
- PARECER DO CONSELHO DE ADMINISTRAÇÃO



## RELATÓRIO DA ADMINISTRAÇÃO

A Indústria Química do Estado de Goiás S/A (IQUEGO) é uma sociedade de economia mista, constituída em 1962 pela Lei Estadual nº 4.207, com sede em Goiânia, Goiás, e tem como acionista majoritário o Governo do Estado de Goiás, detentor de 99,998% das ações ordinárias nominativas. A empresa opera no setor de produtos farmacêuticos e de saúde, com histórico de produção de medicamentos alopáticos e fitoterápicos — atualmente paralisada — e foco crescente na diversificação por meio de parcerias estratégicas e novos produtos.

Este relatório apresenta os resultados econômico-financeiros da IQUEGO para o exercício findo em 31 de dezembro de 2024, destacando a resiliência da empresa frente a um cenário econômico desafiador e o aumento da demanda por produtos voltados ao combate a doenças, em especial dispositivos médicos como tiras e medidores de glicemia.

### Desafios e Estratégia

A pandemia da COVID-19 gerou impactos significativos no mercado farmacêutico, com oscilações na cadeia de suprimentos e na demanda por produtos de saúde, exigindo da IQUEGO alta capacidade de adaptação. Em resposta, a empresa adotou uma estratégia baseada em parcerias público-privadas (PPP), com destaque para o acordo firmado em 2015 com a HMD Biomédica Inc., por meio da subsidiária IQUEGO Dispositivos para Saúde. Esse acordo visa a transferência de tecnologia para produção de tiras e medidores de glicemia, além de atrair novos negócios e internalizar processos produtivos, reduzindo a dependência de importações.

### Resultados

A IQUEGO demonstrou melhorias diversas em sua estratégia, mesmo em um contexto adverso. Os principais destaques de 2024 foram:

- Parcerias público-privadas: Consolidação de acordos que ampliaram a capacidade operacional e geraram receitas acessórias, como a distribuição de Full Spectrum Canabidiol.
- Internalização de métodos produtivos: Progresso na estruturação da produção própria, em andamento, com investimentos em infraestrutura e capacitação técnica, conforme detalhado na Nota Explicativa nº 01.

Financeiramente, a IQUEGO registrou uma receita operacional de R\$ 3.222.635,52 em 2024, uma redução de 45,3% em relação a 2023 (R\$ 5.888.264,90), refletindo a diminuição no volume de importações de produtos acabados. Esse desempenho foi compensado por uma subvenção governamental de R\$ 74.543.497,37, oriunda do Estado de Goiás nos termos da Lei nº 21.067/2021, essencial para mitigar o prejuízo líquido do exercício, que alcançou R\$ 185.231,32 - uma melhora expressiva frente ao prejuízo de R\$ 15.101.025,09 em 2023 (reapresentado). Esses valores evidenciam o suporte estatal e a gestão eficaz de custos em um período de transição operacional.

### Perspectivas para 2025

Para o exercício de 2025, a IQUEGO manterá seu foco na comercialização de tiras e medidores de glicemia, consolidando sua posição no mercado de dispositivos médicos. A empresa planeja iniciar a produção desses itens em sua unidade industrial própria, com a





conclusão da transferência de tecnologia prevista para o biênio 2025-2026 (conforme cronograma na Nota Explicativa nº 01). Além disso, a IQUERO possui contrato vigente para distribuição de Full Spectrum Canabidiol, segmento de alto potencial, e busca captar novos negócios por meio de parcerias estratégicas e diversificação de portfólio, alinhando-se às tendências do mercado de saúde e às diretrizes da Secretaria de Estado de Ciência, Tecnologia e Inovação (SECTI), à qual passará a ser jurisdicionada nos termos da Lei nº 21.792/2023.

### Conclusão

A IQUERO demonstrou resiliência e preparo para enfrentar os desafios do setor farmacêutico em 2024, equilibrando a dependência de subvenções governamentais com iniciativas de inovação e sustentabilidade operacional. Os investimentos em parcerias estratégicas e a reestruturação de processos produtivos posicionam a empresa para um crescimento sustentável nos próximos anos. As Demonstrações Financeiras de 2024, elaboradas em conformidade com a Lei nº 6.404/76 e os pronunciamentos do CPC, estão acompanhadas de notas explicativas detalhadas e documentos comprobatórios, disponíveis para consulta pelos acionistas, auditores e demais interessados.


Goiânia, 10 de abril de 2025.


  
\_\_\_\_\_  
Lais De Castro Viana  
Diretora Presidente  
CPF nº [REDACTED]  
\_\_\_\_\_  
Hallan De Souza Rocha  
Diretor Adm./Financeiro  
CPF nº [REDACTED]


**IQUEGO - INDÚSTRIA QUÍMICA DO ESTADO DE GOIÁS S/A**  
**CNPJ: 01.541.283/0001-41**  
**BALANÇO PATRIMONIAL**  
**DOS EXERCÍCIOS FINDOS EM 31 DE DEZEMBRO DE 2024 e 2023 (em reais)**

ATIVO	NOTA	2024	2023 (Reapresentado)	2023
<b>CIRCULANTE</b>		<b>19.724.292,34</b>	<b>10.239.814,08</b>	<b>19.238.332,01</b>
Caixa e Equivalentes de Caixa	4	9.639.354,60	3.109.267,35	3.109.267,35
Clientes a Receber	5	378.574,36	39.286,40	39.286,40
Impostos a Compensar	6	1.054.156,15	295.546,66	9.351.742,99
Adiantamentos	7	2.871,10	285.609,68	285.609,68
Estoques	8	8.455.584,70	6.266.068,79	6.208.390,39
Outros Créditos	9	193.751,43	244.035,20	244.035,20
<b>NÃO CIRCULANTE</b>		<b>34.099.097,65</b>	<b>37.835.726,91</b>	<b>36.468.784,54</b>
Realizável a Longo Prazo	10	9.865.271,73	9.787.807,66	9.787.910,06
Investimentos -Aplicações Incentivadas	11	-	-	57.198,46
Bens de Comodato	12	802.355,59	259.070,18	259.070,18
Imobilizado	13	23.431.470,33	27.788.849,07	26.364.605,84
<b>TOTAL DO ATIVO</b>		<b>53.823.389,99</b>	<b>48.075.540,99</b>	<b>55.707.116,55</b>
<b>PASSIVO</b>		<b>71.222.306,96</b>	<b>28.616.399,13</b>	<b>31.038.395,79</b>
<b>CIRCULANTE</b>		<b>71.222.306,96</b>	<b>28.616.399,13</b>	<b>31.038.395,79</b>
Fornecedores	14	9.480.703,74	2.151.906,86	4.077.431,68
Obrigações Sociais e Trabalhistas	15	8.979.229,05	6.991.923,93	6.991.923,93
Obrigações Fiscais e Tributárias	16	884.600,54	1.015.979,43	1.020.273,72
Adto. de Clientes e Convênios	17	3.692.623,35	6.041.959,05	6.041.959,05
Outras Contas a Pagar	18	48.185.150,28	12.414.629,86	12.906.807,41
<b>NÃO CIRCULANTE</b>		<b>29.985.792,22</b>	<b>66.658.619,73</b>	<b>66.658.619,73</b>
Contas a Pagar a Longo Prazo	19	26.721.115,93	34.961.276,49	34.961.276,49
Obrigações Tributárias	20	651.940,77	1.286.183,64	1.286.183,64
Provisões de Risco	21	2.612.735,52	30.411.159,60	30.411.159,60
<b>PATRIMÔNIO LÍQUIDO</b>		<b>(47.384.709,19)</b>	<b>(47.199.477,87)</b>	<b>(41.989.898,97)</b>
Capital Social	22	223.483.746,68	223.483.746,68	223.483.746,68
Reservas		-	-	-
Lucros (Prejuízos) Acumulados		(270.683.224,55)	(255.582.199,46)	(255.582.199,46)
Lucros (Prejuízos) do Exercício		(185.231,32)	(15.101.025,09)	(9.891.446,19)
<b>TOTAL DO PASSIVO E PATRIMÔNIO LÍQUIDO</b>		<b>53.823.389,99</b>	<b>48.075.540,99</b>	<b>55.707.116,55</b>

**As Notas Explicativas são partes integrantes das Demonstrações Financeiras.**

  
Lais De Castro Viana  
Diretora Presidente  
CPF: [REDACTED]

  
Hallan De Souza Rocha  
Diretor Adm./Financeiro  
CPF: [REDACTED]

  
Vera Lucia Nunes dos Santos  
Contadora CRC-Go 026008/0  
CPF: [REDACTED]




INDÚSTRIA QUÍMICA DO ESTADO DE GOIÁS S/A - IQUEGO

CNPJ: 01.541.283/0001-41


**DEMONSTRAÇÃO DO RESULTADO**  
**DOS EXERCÍCIOS FINDOS EM 31 DE DEZEMBRO DE 2024 e 2023 (em reais)**

	NOTA	2024	2023 (Reapresentado)	2023
<b>RECEITAS</b>	<b>23</b>	<b>77.511.524,25</b>	<b>35.456.731,19</b>	<b>35.456.731,19</b>
Receitas Operacionais	<b>23a</b>	3.222.635,52	5.888.264,90	5.888.264,90
Outras Receitas	<b>23b</b>	74.543.497,37	29.568.466,29	29.568.466,29
(-) Dedução da Receita	<b>23c</b>	(254.608,64)	-	-
<b>CUSTOS</b>		<b>(10.407.295,10)</b>	<b>(15.983.950,66)</b>	<b>(6.933.038,90)</b>
Custos dos Produtos	<b>24</b>	(10.407.295,10)	(15.983.950,66)	(6.933.038,90)
<b>DESPESAS</b>		<b>(67.210.551,96)</b>	<b>(34.959.563,96)</b>	<b>(38.800.896,82)</b>
Despesas Operacionais e Administrativas	<b>25</b>	(66.548.928,59)	(34.560.367,41)	(38.401.700,27)
Despesas Tributárias	<b>26</b>	(661.623,37)	(399.196,55)	(399.196,55)
<b>RESULTADO ANTES DAS RECEITAS E DESP.FINANC</b>	<b>27</b>	<b>(78.908,51)</b>	<b>385.758,34</b>	<b>385.758,34</b>
Receitas Financeiras		149.261,17	729.017,29	729.017,29
(-) Despesas Financeiras		(228.169,68)	(343.258,95)	(343.258,95)
<b>RESULTADO ANTES DO IRPJ E CSLL</b>		<b>(185.231,32)</b>	<b>(15.101.025,09)</b>	<b>(9.891.446,19)</b>
(-) PROVISÃO DE IRPJ E CSLL		-	-	-
<b>RESULTADO LIQUÍDO DO EXERCÍCIO</b>		<b>(185.231,32)</b>	<b>(15.101.025,09)</b>	<b>(9.891.446,19)</b>

As Notas Explicativas são partes integrantes das Demonstrações Financeiras.

  
Lais De Castro Viana  
Diretora Presidente  
CPF: [REDACTED]


  
Hallan De Souza Rocha  
Diretor Adm./Financeiro  
CPF: [REDACTED]

  
Vera Lucia Nunes dos Santos  
Contadora CRC-Go 026008/0  
CPF: [REDACTED]


**IQUEGO - INDÚSTRIA QUÍMICA DO ESTADO DE GOIÁS S/A**  
**CNPJ: 01.541.283/00001-41**  
**DEMONSTRAÇÃO DO RESULTADO ABRANGENTE**  
**DOS EXERCÍCIOS FINDOS EM 31 DE DEZEMBRO DE 2024 E 2023 (em reais)**

	2024	2023 (Reapresentado)	2023
Lucro (prejuízo) líquido do exercício	(185.231,32)	(15.101.025,09)	(9.891.446,19)
Ajuste de Exercícios Anteriores	-	(5.098.404,45)	(5.098.404,45)
Outros resultados abrangentes	-	-	-
<b>Total dos resultados abrangentes</b>	<b>(185.231,32)</b>	<b>(20.199.429,54)</b>	<b>(14.989.850,64)</b>

As Notas Explicativas são partes integrantes das Demonstrações Financeiras.

  
Lais De Castro Viana  
Diretora Presidente  
CPF: [REDACTED]


  
Hallan De Souza Rocha  
Diretor Adm./Financeiro  
CPF: [REDACTED]

  
Vera Lucia Nunes dos Santos  
Contadora CRC-Go 026008/0  
CPF: [REDACTED]


**IQUIGO - INDÚSTRIA QUÍMICA DO ESTADO DE GOIÁS S/A**  
**CNPJ: 01.541.283/00001-41**  
**DEMONSTRAÇÃO DAS MUTAÇÕES DO PATRIMÔNIO LÍQUIDO**  
**DOS EXERCÍCIOS FINDOS EM 31 DE DEZEMBRO DE 2024 E 2023 (em reais)**

Descrição	Capital Social	Reservas	Resultado Acumulados	Outros Resultados Abrangentes	Total
<b>SALDOS EM 01.01.2023</b>	<b>223.483.746,68</b>	<b>0,00</b>	<b>(250.483.795,01)</b>	<b>-</b>	<b>(27.000.048,33)</b>
Prejuízo Líquido do exercício	-	-	(9.891.446,19)	-	(9.891.446,19)
(+) Ajustes de exercício anteriores	-	-	(5.098.404,45)	-	(5.098.404,45)
Constituição de Reserva de Lucro p/Expansão	-	-	-	-	-
Reclassificação de Reserva	-	-	-	-	-
Aumento de capital	-	-	-	-	-
Integralização de capital	-	-	-	-	-
<b>SALDOS EM 31.12.2023</b>	<b>223.483.746,68</b>	<b>-</b>	<b>(265.473.645,65)</b>	<b>-</b>	<b>(41.989.898,97)</b>
Prejuízo Líquido do exercício	-	-	(15.101.025,09)	-	(15.101.025,09)
(+) Ajustes de exercício anteriores	-	-	(5.098.404,45)	-	-
Constituição de Reserva de Lucro p/Expansão	-	-	-	-	-
Reclassificação de Reserva	-	-	-	-	-
Aumento de capital	-	-	-	-	-
Integralização de capital	-	-	-	-	-
<b>SALDOS EM 31.12.2023 (Reapresentado)</b>	<b>223.483.746,68</b>	<b>-</b>	<b>(270.683.224,55)</b>	<b>-</b>	<b>(47.199.477,87)</b>
Prejuízo Líquido do exercício	-	-	(185.231,32)	-	(185.231,32)
(+) Ajustes de exercício anteriores	-	-	-	-	-
Constituição de Reserva de Lucro p/Expansão	-	-	-	-	-
Reclassificação de Reserva	-	-	-	-	-
Aumento de capital	-	-	-	-	-
Integralização de capital	-	-	-	-	-
<b>SALDOS EM 31.12.2024</b>	<b>223.483.746,68</b>	<b>-</b>	<b>(270.868.455,87)</b>	<b>-</b>	<b>(47.384.709,19)</b>


As Notas Explicativas são partes integrantes das Demonstrações Financeiras.



Lais De Castro Viana  
Diretora Presidente  
CPF: 010.070.781-54



Hallan De Souza Rocha  
Diretor Adm./Financeiro  
CPF: 863.115.571-34



Vera Lucia Nunes dos Santos  
Contadora CRC-Go 026008/0  
CPF: 556.009.211-87


IQUIGO - INDÚSTRIA QUÍMICA DO ESTADO DE GOIÁS S/A  
CNPJ: 01.541.283/00001-41

**DEMONSTRAÇÃO DOS FLUXOS DE CAIXA - MÉTODO INDIRETO**  
**DOS EXERCÍCIOS FINDOS EM 31 DE DEZEMBRO DE 2024 E 2023 (em reais)**


**FLUXOS DE CAIXA DAS ATIVIDADES OPERACIONAIS**

	2024	2023 (Reapresentado)	2023
<b>Resultado líquido do exercício</b>	<b>(185.231,32)</b>	<b>(15.101.025,09)</b>	<b>(9.891.446,19)</b>
<b>Ajustes por:</b>			
Depreciação	4.133.008,38	522.372,55	522.372,55
Ajuste de reversão da reavaliação patrimonial PL	-	-	-
Ajustes de tributos diferidos	-	-	-
Ajustes de Exercícios Anteriores	-	(5.098.404,45)	(5.098.404,45)
Ajustes de avaliação Patrimonial	-	-	-
Resultado da Baixa de Bens	762.306,03	2.361.532,64	3.785.775,87
<b>Resultado líquido após os ajustes</b>	<b>4.710.083,09</b>	<b>(17.315.524,35)</b>	<b>(10.681.702,22)</b>
<b>(Aumento)/(Redução) de ativos circulantes</b>	<b>(4.310.161,15)</b>	<b>7.600.313,48</b>	<b>(1.455.505,31)</b>
(Aumento)/(Redução) em Clientes a Receber	(339.287,96)	1.850.100,38	1.850.100,38
(Aumento)/(Redução) em Clientes Diversos	(758.609,49)	2.036.477,99	(7.019.718,34)
(Aumento)/(Redução) em Adiantamentos	282.738,58	(184.689,58)	(184.689,58)
(Aumento)/(Redução) em Outros Créditos	50.283,77	3.330.825,25	3.330.825,25
(Aumento)/(Redução) em Estoques	(2.189.515,91)	5.577.434,05	5.635.112,45
(Aumento)/(Redução) de Realizável Longo Prazo	(1.355.770,14)	(5.009.834,61)	(5.067.135,47)
<b>(Aumento)/(Redução) do passivo circulante</b>	<b>5.933.080,32</b>	<b>9.786.749,85</b>	<b>12.208.746,51</b>
(Aumento)/(Redução) em Fornecedores e Outras Contas a Pagar	43.099.317,30	(11.143.553,03)	(8.725.850,66)
(Aumento)/(Redução) em Obrig. Sociais, Trabalhistas e Provisões	1.987.305,12	5.902.965,05	5.902.965,05
(Aumento)/(Redução) em Obrigações Tributárias	(131.378,89)	(141.945,42)	(137.651,13)
(Aumento)/(Redução) em Adto de Clientes e Convênios	(2.349.335,70)	(2.774.115,52)	(2.774.115,52)
(Aumento)/(Redução) Exigível Longo Prazo	(36.672.827,51)	17.943.398,77	17.943.398,77
<b>Caixa gerado (consumido) pelas atividades operacionais</b>	<b>6.333.002,26</b>	<b>71.538,98</b>	<b>71.538,98</b>
<b>Caixa líquido proveniente das atividades operacionais</b>	<b>6.333.002,26</b>	<b>71.538,98</b>	<b>71.538,98</b>
<b>FLUXOS DE CAIXA DAS ATIVIDADES DE INVESTIMENTO</b>	<b>197.084,99</b>	<b>176.530,00</b>	<b>176.530,00</b>
Aquisição de Imobilizado	197.084,99	176.530,00	176.530,00
<b>FLUXOS DE CAIXA DAS ATIVIDADES DE FINANCIAMENTO</b>	<b>-</b>	<b>-</b>	<b>-</b>
Caixa líquido proveniente das atividades de financiamento	-	-	-
<b>VARIAÇÃO LÍQUIDA DE CAIXA E EQUIVALENTE DE CAIXA</b>	<b>6.530.087,25</b>	<b>248.068,98</b>	<b>248.068,98</b>
Caixa e Equivalentes de Caixa no Início do Período	3.109.267,35	2.861.198,37	2.861.198,37
Caixa e Equivalentes de Caixa no Final do Período	9.639.354,60	3.109.267,35	3.109.267,35
<b>VARIAÇÃO LÍQUIDA DE CAIXA E EQUIVALENTE DE CAIXA</b>	<b>6.530.087,25</b>	<b>248.068,98</b>	<b>248.068,98</b>

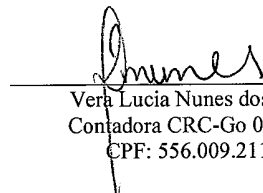
As Notas Explicativas são partes integrantes das Demonstrações Financeiras.



Lais De Castro Viana  
Diretora Presidente  
CPF: 010.070.781-54



Hallan De Souza Rocha  
Diretor Adm./Financeiro  
CPF: 863.115.571-34



Vera Lucia Nunes dos Santos  
Contadora CRC-Go 026008/0  
CPF: 556.009.211-87



**IQUEGO - INDÚSTRIA QUÍMICA DO ESTADO DE GOIÁS S/A**  
**CNPJ: 01.541.283/00001-41**  
**NOTAS EXPLICATIVAS ÀS DEMONSTRAÇÕES FINANCEIRAS**  
**EM 31 DE DEZEMBRO DE 2024 E 2023 (EM REAIS)**

## **01 – CONTEXTO OPERACIONAL**

### **A Indústria Química do Estado de Goiás (IQUEGO): Uma Empresa em Transição**

#### **Histórico e Missão:**

A IQUEGO, fundada em 1962 pela Lei Estadual nº 4.207, é uma sociedade de economia mista sediada em Goiânia, Goiás. Originalmente focada na produção de medicamentos alopáticos e fitoterápicos, a empresa atualmente enfrenta a paralisação dessa atividade.

#### **Subsidiária e Parceria:**

Em 2015, a IQUEGO criou a IQUEGO DISPOSITIVOS PARA SAÚDE, uma filial com o objetivo de executar um contrato de parceria com a HMD Biomédica Inc. Essa parceria visa a transferência de tecnologia para produção de tiras e medidores de glicose. As demonstrações financeiras da filial são consolidadas com a matriz.

#### **Situação Atual e Perspectivas:**

Embora a produção de medicamentos esteja paralisada, a IQUEGO busca alternativas para retomar suas atividades nesse ramo. A parceria com a HMD Biomédica representa um passo importante para a diversificação do portfólio da empresa e sua entrada em um mercado promissor.

#### **Postos-chave:**

- Sociedade de Economia Mista com histórico de produção farmacêutica.
- Paralisou a produção de medicamentos, mas busca retomar as atividades.
- Investe em nova área de atuação com a produção de tiras e medidores de glicose.
- Demonstrações financeiras consolidadas com a filial IQUEGO DISPOSITIVOS PARA SAÚDE.
- A IQUEGO enfrenta desafios, mas também apresenta oportunidades de crescimento em um novo mercado.

## **2 - RESUMO DAS PRINCIPAIS PRÁTICAS CONTÁBEIS**

### **2.1 Apresentação das Demonstrações Financeiras**

**As demonstrações financeiras da IQUEGO para o exercício findo em 31 de dezembro de 2024 foram elaboradas de acordo com as práticas contábeis vigentes no Brasil, conforme:**

- **Lei das Sociedades Anônimas (Lei nº 6.404/76):** Estabelece normas gerais para as sociedades anônimas, incluindo requisitos para a elaboração de demonstrações financeiras.
- **Pronunciamentos Contábeis do Comitê de Pronunciamentos Contábeis (CPC):** Emitidos pelo CPC e referendados pelo Conselho Federal de Contabilidade (CFC), definem os princípios e as práticas contábeis que devem ser utilizados pelas empresas brasileiras.
- **NBC TG 1000 (R1) - Pequenas e Médias Empresas:** Resolução CFC nº 1.255/2009, estabelece normas específicas para a elaboração de demonstrações financeiras por pequenas e médias empresas, como a IQUEGO.

#### **Síntese das Demonstrações Financeiras:**

As demonstrações financeiras da IQUEGO de 2024 e 2023 apresentam as seguintes informações:

- **Balanco Patrimonial:** Demonstra a posição financeira da empresa em um determinado momento, apresentando seus ativos, passivos e patrimônio líquido.
- **Demonstração do Resultado:** Apresenta o desempenho financeiro da empresa em um determinado período, detalhando suas receitas, despesas e lucro ou prejuízo.
- **Demonstração do Resultado Abrangente:** Apresenta desempenho financeiro amplo da empresa ao longo de um período, abrangendo ganhos e perdas em investimentos, ajustes de conversão de moeda e variações nos ativos de benefícios a empregados, além do lucro líquido.
- **Demonstração das Mutações do Patrimônio Líquido:** Explica as mudanças no patrimônio líquido da empresa durante o período, como aportes de capital, lucros ou prejuízos e dividendos distribuídos (quando houver).
- **Demonstração dos Fluxos de Caixa – Método Indireto:** Mostra as entradas e saídas de caixa da empresa durante o período, categorizadas em atividades operacionais, de investimento e de financiamento.

#### a) Base de preparação

As demonstrações financeiras foram elaboradas considerando o custo histórico como base de valor. O custo histórico geralmente é baseado no valor justo das contraprestações pagas em troca de ativos.

#### a) Reapresentação

As demonstrações financeiras do exercício de 2023 foram reapresentação, para o aprimoramento de certas divulgações nas notas explicativas em linha com o OCP07 (R1) – Evidenciação na Divulgação dos Relatórios Contábil – Financeiro de Propósito Geral, a Companhia também está reapresentando as demais notas explicativas para benefício de seus usuários.

Adicionalmente, após a emissão das demonstrações financeiras referentes aos exercícios findos em 31 de dezembro de 2024 comparativas a 2023, a administração identificou ajustes e reclassificações que afetam o balanço patrimonial em 31 de dezembro de 2023, bem como a demonstração de resultado, resultado abrangente, mutações do patrimônio líquido e os fluxos de caixa para o exercício findo naquela data. Consequentemente, a Companhia está reapresentando as demonstrações financeiras compreendendo esse exercício de acordo com o previsto no CPC 23 – Políticas Contábeis, Mudanças nas Estimativas Contábeis e Correção dos lançamentos errôneos. As demonstrações de resultado e das mutações do patrimônio líquido foram reapresentadas em decorrência dos ajustes no lucro/prejuízo referente a exercícios anteriores, maiores detalhes podem ser visualizados na Nota Explicativa nº 28 - Ajuste.

## 2.2 Principais Práticas Contábeis Adotadas

As principais práticas contábeis adotadas na elaboração dessas demonstrações financeiras estão definidas a seguir e foram consistentemente aplicadas para todos os exercícios apresentados, salvo disposição em contrário.

#### a) Moeda funcional e de apresentação das demonstrações financeiras

Os itens incluídos nas demonstrações financeiras da Companhia são mensurados usando a moeda do principal ambiente econômico no qual a Companhia atua (“a moeda funcional”). As demonstrações financeiras consolidadas estão apresentadas em R\$ (reais), que é a moeda funcional da Companhia.

#### b) Transação em moedas estrangeiras

As transações efetuadas em outras moedas (diferentes da moeda funcional) são convertidas para a moeda funcional, utilizando as taxas de câmbio vigentes nas datas das transações ou da avaliação, na qual os itens são remensurados. Referente a ativos e passivos monetários em moedas estrangeiras, são reconhecidas na demonstração do resultado como Variações monetárias e cambiais, líquidas.

#### c) Reconhecimento de Resultados

O regime adotado, para registro dos direitos, obrigações, custos, receitas e despesas, foi o de COMPETÊNCIA DO EXERCÍCIO, exceto para as informações contidas na Demonstração dos Fluxos de Caixa - Método Indireto.

#### d) Classificação de Itens Circulantes e Não Circulantes.

No Balanço Patrimonial, ativos e obrigações vincendas ou com expectativa de realização dentro do exercício são classificados como itens circulantes e aqueles com vencimento ou com expectativa de realização posterior ao exercício social subsequente ao do exercício objeto de publicação são classificados como itens não circulantes.

#### **e) Provisões**

As provisões e as ações judiciais (trabalhista, cível e tributária) são reconhecidas quando: i) a Companhia tem uma obrigação presente ou não formalizada (*constructive obligation*) como resultado de eventos já ocorridos; ii) é provável que uma saída de recursos seja necessária para liquidar a obrigação; e iii) o valor puder ser estimado com segurança.

Uma provisão é reconhecida no balanço quando a Empresa tem uma obrigação “legal” ou “não formalizada” presente como consequência de um evento passado e é provável que recursos sejam exigidos para liquidar esta obrigação. As provisões são registradas tendo como base as melhores estimativas de risco envolvidos.

#### **f) Caixa e equivalentes de caixa**

Caixa e equivalentes de caixa compreendem numerários em espécie, depósitos bancários disponíveis e aplicações financeiras de curto prazo, usualmente com vencimento em até 90 dias (ou sem prazos fixados para resgate) a partir da data da contratação, com alta liquidez, prontamente conversíveis em um montante conhecido de caixa e que estão sujeitas a um insignificante risco de mudança de valor.

#### **g) Contas a receber de clientes**

As contas a receber são mensuradas com base no custo, liquidas das provisões para os créditos de liquidação duvidosa, que se aproximam do valor justo, dado a sua natureza de curto prazo. As provisões para créditos de liquidação duvidosa, quando existentes, são constituídas quando há clara evidência de que a Companhia não será capaz de receber todos os montantes devidos de acordo com termos dessas contas a receber, mediante análise de risco e levando em consideração a análise histórica da recuperação dos valores em atraso.

#### **h) Imobilizado**

O Imobilizado está registrado ao custo de aquisição (sendo os bens adquiridos no Brasil acrescidos das atualizações monetárias até 1995) não inclui os encargos financeiros incorridos durante o período de construção, deduzido da depreciação acumulada e de perdas por desvalorizações acumuladas, se aplicáveis. Os bens são depreciados pelo método linear. As taxas de depreciação estão de acordo com a expectativa de vida útil dos bens, que se baseia no Anexo III da IN RFB Nº 1.700/2017.

#### **i) Intangível**

Os ativos intangíveis são avaliados ao custo de aquisição, deduzido da amortização acumulada e perdas por redução do valor recuperável, quando aplicável. Os ativos intangíveis são amortizados considerando a sua utilização efetiva ou um método que reflita os seus benefícios econômicos, quando de sua existência.

#### **j) Redução ao Valor Recuperável de Ativos – Impairment**

A Indústria Química do Estado de Goiás S.A – IQUEGO aplicou o disposto da NBC TG 01 (R4) – que trata da redução do valor recuperável de ativos, aprovada pela Resolução 1.292/10 do CFC.

#### **k) Passivo Circulante e Não Circulante**

São demonstradas pelos valores conhecidos ou calculáveis, acrescidos, quando aplicável, dos correspondentes encargos, variações monetárias e cambiais incorridos até a data do balanço.

#### **l) Patrimônio líquido**

Representado pelo Capital Social, acrescido (reduzido) ao lucro (prejuízo) apurado anualmente, além da dedução do Capital Subscrito a Integralizar.

#### **m) Tributação**

A Companhia apura seus impostos (IR e CSLL) com base no lucro real, mediante levantamento mensal de balancete de suspensão ou redução, após as adições e exclusões fiscais permitidas, e dedução de prejuízos fiscais de acordo com a legislação e as alíquotas vigentes. Em face de apuração de lucro fiscal no período advindo especificamente do objeto acessório da parceria (importação para revenda de tira e aparelho glicosímetro), quando aplicável, é provisionado no passivo o IRPJ e CSLL a Recolher às alíquotas de 15% e 9% respectivamente, mais o adicional de 10% de IRPJ.

### 3 - ESTIMATIVAS E JULGAMENTOS CONTÁBEIS CRÍTICOS

As estimativas e os julgamentos contábeis são continuamente avaliados e baseiam-se na experiência histórica e em outros fatores, incluindo expectativas de eventos futuros, consideradas razoáveis para as circunstâncias.

#### 3.1 - Julgamento crítico na aplicação das políticas contábeis da Companhia

##### a) Provisão para créditos de liquidação duvidosa-Redução ao valor recuperável.

Essa provisão, quando aplicável, é fundamentada em análise do histórico de perdas monitorado pela Administração, sendo constituída em montante considerado suficiente para cobrir as prováveis perdas na realização das contas a receber.

##### b) Provisões para riscos tributários, cíveis e trabalhistas.

A Companhia atualiza as provisões, as quais envolvem considerável julgamento por parte da Administração, para riscos fiscais, trabalhistas e cíveis que, como resultado de um acontecimento passado, é provável que uma saída de recursos, envolvendo benefícios econômicos, seja necessária para liquidar tais obrigações. A Companhia está sujeita a reivindicações legais, cíveis e trabalhistas cobrindo assuntos que advêm do curso normal de suas atividades operacionais.

### 04 – CAIXA E EQUIVALENTES DE CAIXA

Os saldos classificados como Caixa e Equivalentes de Caixa são constituídos por valores de alta liquidez, incluindo depósitos bancários de livre movimentação e aplicações financeiras de curto prazo, conforme detalhado abaixo. O montante total de R\$ 9.639.354,60 foi avaliado pelo valor justo.

	2024	2023 reapresentado	2023
Bancos Conta Movimento e Ordem de Pagamento	9.634.879,00	2.272.093,32	2.272.093,32
Aplicações Financeiras	4.475,60	837.174,03	837.174,03
<b>TOTAL</b>	<b>9.639.354,60</b>	<b>3.109.267,35</b>	<b>3.109.267,35</b>

As aplicações financeiras da entidade estão concentradas nas instituições bancárias especificadas a seguir. Observou-se uma redução nos saldos em relação ao exercício de 2023, devido ao montante de R\$ 830.953,00 vinculado ao convênio nº 787297/2013, cuja vigência foi encerrada. Os recursos foram utilizados integralmente conforme previsto no objeto do referido convênio, resultando na diminuição progressiva dos saldos, o que é característico da aplicação de recursos com finalidade específica.

Descrição	Tipo	Taxa (%) a.a.	2024	2023 reapresentado	2023
Banco Itaú 1399-5	Invest. Fundos	0,75%	-	95,37	95,37
Banco do Brasil 6091-7	Invest. Fundos	0,36%	3.685,53	-	5.384,95
Banco C.E.F 1866-9	Poupança (trimestral)	0,89%	-	836.337,95	830.953,00
Banco C.E.F 811-6	Invest. Fundos	10,15%	790,07	740,71	740,71
<b>TOTAL</b>			<b>4.475,60</b>	<b>837.174,03</b>	<b>837.174,03</b>

### 05 – CLIENTES A RECEBER

Os saldos de Clientes a Receber dizem respeito a valores provenientes de vendas de produtos que ainda se encontram pendentes de recebimento. No exercício de 2024, a empresa efetuou o registro das provisões para créditos de liquidação duvidosa (PCLD), representando uma estimativa contábil destinada a mitigar possíveis perdas ocasionadas pela inadimplência de clientes ou devedores. Esse procedimento resulta na redução do valor líquido dos ativos registrados em contas a receber, garantindo maior transparência e prudência na apresentação das demonstrações contábeis.



CLIENTES A RECEBER	2024	2023 reapresentado	2023
FILIAL	725.938,39	401.563,43	401.563,43
FUNDO ESTADUAL DE SAUDE SERGIPE	242.900,00	242.900,00	242.900,00
INSTITUTO DE CIENCIAS FARMACEUTICAS	20.584,03	20.584,03	20.584,03
FUNDO DE SAUDE ARAGUAPAZ - GO	-	4.750,00	4.750,00
FUNDO DE SAUDE DE LABREA - AM	-	10.163,00	10.163,00
FUNDO DE SAUDE PARINTINS - AM	-	16.488,50	16.488,50
PREFEITURA MUNICIPAL DE CABIXI - RO	-	19.080,00	19.080,00
CONSORCIO INTERMUNICIPAL DO SUL DO ESTADO ALAGOAS	6.380,00	6.380,00	6.380,00
FUNDO DE SAUDE DE LAGARTO - SE	77.500,00	77.500,00	77.500,00
MUNICIPIO DE ECHAPORA	-	3.717,90	3.717,90
FUNDO MUNICIPAL DE SAUDE DO MUNICIPIO DE	2.700,00	-	-
FUNDO DE SAUDE DE URUTAI - GO	1.750,00	-	-
FUNDO DE SAUDE DE PALMELO - GO	235,26	-	-
FUNDO DE SAUDE DE CAMAPUA - MS	7.350,00	-	-
FUNDACAO DE SAUDE DO ESTADO DO RIO DE JA	140.049,00	-	-
SECRETARIA DE ESTADO DE DEFESA CIVIL	3.500,00	-	-
MUNICIPIO DE PALMITAL	6.750,00	-	-
MUNICIPIO DE FRANCA	27.330,00	-	-
MUNICIPIO DE VARGEM GRANDE DO SUL	11.250,00	-	-
MUNICIPAL DE RIBEIRAO GRANDE	5.700,00	-	-
MUNICIPIO DE SAO VICENTE	170.100,00	-	-
FUNDO MUNICIPAL DE BILAC	1.099,00	-	-
EMPRESA BRASILEIRA DE SER. HOSP. EBSERH	761,10	-	-
<b>(-) PROVISÃO PARA CREDITOS DE LIQUIDAÇÃO DUVIDOSA</b>	<b>(347.364,03)</b>	<b>(362.277,03)</b>	<b>(362.277,03)</b>
<b>TOTAL</b>	<b>378.574,36</b>	<b>39.286,40</b>	<b>39.286,40</b>

#### 06 – IMPOSTOS A COMPENSAR

Foi constatada uma significativa redução nos saldos devido à revogação dos créditos previamente registrados no exercício anterior. Após análise conduzida pela Procuradoria-Geral do Estado (PGE), concluiu-se que não havia direito aos créditos a recuperar. Em função dessa determinação, realizou-se um novo levantamento que abrangeu os últimos cinco anos, incluindo todas as notas fiscais de entrada e saída. Os valores foram devidamente corrigidos e ajustados, refletindo uma visão contábil mais fiel.

No caso específico de compras de mercadorias relacionadas a operações de importação com desembaraço aduaneiro, os créditos a recuperar referem-se, normalmente, aos tributos PIS e COFINS incidentes sobre as operações de entrada de mercadorias. Esses créditos representam valores que a instituição tem o direito de compensar contra tributos devidos, conforme a legislação vigente e as regras específicas aplicáveis. A apuração desses créditos exige rigor documental e aderência às normas fiscais, garantindo a correta compensação e conformidade com a legislação.

	2024	2023 reapresentado	2023
CSLL	1.982,25	1.982,25	1.982,25
IRRF	17.277,10	93,65	93,65
COFINS (*)	818.470,87	206.153,06	7.687.580,80
PIS/PASEP (*)	216.288,87	87.180,64	1.661.949,23
CSRF 5952 pago a maior	65,10	65,10	65,10
Outros Créditos	71,96	71,96	71,96
<b>TOTAL</b>	<b>1.054.156,15</b>	<b>295.546,66</b>	<b>9.351.742,99</b>

(\*) Pontos anteriormente considerados para o levantamento fiscal:

1. A IQUEGO é uma empresa estatal do Estado de Goiás, majoritariamente constituída por capital público.
2. Atualmente, a empresa recebe subvenção econômica do Estado de Goiás, conforme a Lei nº 21.067/2021.
3. A Lei nº 4.320/1964 exige que toda despesa pública tenha uma dotação orçamentária específica. Pagamentos sem dotação adequada não são permitidos.
4. A IQUEGO deve realizar todas as receitas por meio do Documento de Arrecadação Estadual (DARE), conforme a Lei Complementar nº 121/2015.

5. Quanto às vendas, a IQUEGO, anteriormente havia o entendimento de não está sujeita à Contribuição para o PIS/Pasep – COFINS, de acordo com a Lei 13.303/2016, que trata do estatuto jurídico de empresas públicas e sociedades de economia mista.

Contudo, após o PARECER JURÍDICO PGE/GECT-05495 N° 11/2024, conforme processo SEI n° 202400055000226, que manifesta na impossibilidade de enquadramento da IQUEGO no art. 8º da IN RFB n° 2.121/202, foi realizado novo levantamento de possíveis créditos tributários sobre notas fiscais de entradas de importação, que compõem créditos a compensar. Neste sentido, foram realizados ajustes contábeis, resultando em uma redução de R\$ 9.056.196,33, em contas de COFINS e PIS/PASEP, com o objetivo de corrigir e trazer informações fidedignas à contabilidade.

#### 07 – ADIANTAMENTOS

	2024	2023 reapresentado	2023
Adiantamento de Férias / Antecipações (i)	-	285.609,68	285.609,68
Contas a Receber - FUNCIONARIOS (ii)	2.871,10	-	-
<b>TOTAL</b>	<b>2.871,10</b>	<b>285.609,68</b>	<b>285.609,68</b>

(i) Observa-se que, em 2024, não há saldo registrado na conta de antecipações, uma vez que todos os valores referentes a adiantamentos foram integralmente liquidados dentro do mesmo mês. Assim, não há saldo remanescente na conta de adiantamento, refletindo a regularidade e tempestividade dos pagamentos efetuados.

(ii) Trata-se de um desconto em folha de pagamento referente a valores recebidos a maior por um funcionário, decorrente de um acordo trabalhista. Após o encerramento do referido processo, ambas as partes identificaram o pagamento indevido e, em consenso, estabeleceram que a devolução dos valores seria realizada por meio de desconto em folha de pagamento, parcelado em 36 parcelas, em conformidade com o acordado entre as partes. Essa medida visa garantir a regularização de forma alinhada às condições pactuadas no acordo.

#### 08 – ESTOQUES

Os estoques de mercadorias de revenda, matéria prima, de consumo e embalagens estão demonstrados pelo custo médio de aquisição. Os produtos industrializados (acabados) foram avaliados pelo arbitramento do custo em 70% (setenta por cento) do maior preço de venda no período de apuração conforme permitido pela legislação tributária vigente (art. 308 e parágrafos do Dec. 9.580/2018 – RIR). Quando aplicável é constituída provisão para estoques obsoletos ou de baixa movimentação.

ESTOQUES	2024	2023 reapresentado	2023
Produtos Acabados	144.657,73	144.257,37	144.257,37
Matéria Prima	7.083,75	8.925,00	8.925,00
Embalagens	362.548,71	364.995,54	364.995,54
Mercadoria p/Revenda	8.777.136,34	6.114.010,76	6.114.010,76
Material de Consumo	129.047,23	158.508,94	106.115,11
(-) Provisão de Perdas	(2.332.907,06)	(1.892.646,82)	(1.897.931,39)
<b>SUBTOTAL</b>	<b>7.087.566,70</b>	<b>4.898.050,79</b>	<b>4.840.372,39</b>

	2024	2023 reapresentado	2023
Estoque de arrendamento mercantil HMD (i)	1.368.018,00	1.368.018,00	1.368.018,00
<b>SUBTOTAL</b>	<b>1.368.018,00</b>	<b>1.368.018,00</b>	<b>1.368.018,00</b>
<b>TOTAL</b>	<b>8.455.584,70</b>	<b>6.266.068,79</b>	<b>6.208.390,39</b>

(i) No exercício atual, o Estoque de Arrendamento Mercantil - HMD continuará registrado como estoque, e não será transferido para o Ativo Imobilizado, uma vez que sua utilização nas atividades do laboratório ainda não ocorrerá. Essa decisão é fundamentada no fato de que, caso fosse incorporado ao imobilizado, seria necessário registrar a depreciação do bem mesmo sem sua efetiva utilização, o que não faz sentido dentro das práticas contábeis. Essa abordagem reflete o princípio de prudência contábil, garantindo que os ativos sejam adequadamente apresentados nas demonstrações financeiras conforme sua condição e uso.

## 09 – OUTROS CRÉDITOS

Este grupo está composto por valores antecipados em razão de bloqueios judiciais.

OUTROS CRÉDITOS	2024	2023 reapresentado	2023
Bloqueios Judiciais	193.751,43	244.035,20	244.035,20
<b>TOTAL</b>	<b>193.751,43</b>	<b>244.035,20</b>	<b>244.035,20</b>

IQUERO realizou processo de levantamento e atualização dos saldos de bloqueios judiciais. Essa ação se torna crucial para a correta gestão financeira da empresa, permitindo:

- **Identificação dos bloqueios judiciais e:** A IQUERO buscou identificar todos os bloqueios judiciais existentes, consultando diversos sistemas internos e buscando informações em fontes externas.
- **Coleta de dados:** Para cada bloqueio judicial, foram coletados dados relevantes, como: número do processo, data da decisão, valor do bloqueio, partes envolvidas etc.
- **Atualização dos saldos:** Os valores dos bloqueios judiciais foram atualizados com base em informações atualizadas, como pagamentos realizados, rendimentos auferidos etc.
- **Consolidação das informações:** As informações coletadas e atualizadas foram consolidadas em um banco de dados centralizado, permitindo a consulta e análise dos dados de forma integrada.

O levantamento e atualização dos saldos de bloqueios judiciais resultaram em diversos benefícios para a IQUERO, como:


- Maior visibilidade e controle sobre os recursos financeiros da empresa.
- Identificação e regularização de pendências.
- Aprimoramento da gestão de riscos financeiros.
- Tomada de decisões estratégicas mais assertiva

## 10 – REALIZÁVEL A LONGO PRAZO

	2024	2023 reapresentado	2023
Valores Mobiliários	672.946,11	583.459,70	583.562,10
Depósitos Judiciais	-	-	-
Depósitos Recursais (i)	9.188.018,62	9.204.347,96	9.204.347,96
Outros Créditos LP (ii)	4.307,00	-	-
<b>TOTAL</b>	<b>9.865.271,73</b>	<b>9.787.807,66</b>	<b>9.787.910,06</b>

(i) Assim como relatado anteriormente na nota explicativa nº 09 – Outros Créditos, a IQUERO também realizou o mesmo procedimento para atualização dos saldos de depósitos recursais, garantindo que os saldos sejam mantidos e atualizados corretamente. Essa prática proporciona maior controle sobre os recursos financeiros da Companhia, assegurando transparência e precisão na gestão contábil.

(ii) Trata-se de um desconto em folha de pagamento referente a valores recebidos a maior por um funcionário, decorrente de um acordo trabalhista. Após o encerramento do referido processo, ambas as partes identificaram o pagamento indevido e, em consenso, estabeleceram que a devolução dos valores seria realizada por meio de desconto em folha de pagamento, parcelado em 36 parcelas, em conformidade com o acordado entre as partes. Essa medida visa garantir a regularização de forma alinhada às condições pactuadas no acordo.



## 11 - INVESTIMENTOS

	2024	2023 reapresentado	2023
TELEGOIAS	-	-	1.066,44
ELETROBRAS	-	-	-
SRI-COM. SERV. REC. INFORMAÇÃO S/A	-	-	2.725,64
PATROCINIO CULTURAL	-	-	34.997,63
ANGIE - ITAÚ	-	-	5.076,96
BANCOOB	-	-	2.72-
SUDAM	-	-	3.864,04
FISET	-	-	2.355,99
INCENTIVO A INFORMATICA	-	-	4.391,76
<b>TOTAL</b>	<b>-</b>	<b>-</b>	<b>57.198,46</b>

No exercício anterior, houve a busca e análise junto aos bancos escrituradores de ações de mercado e ficou concluído que não existem informações relativas às ações aqui relacionadas. Essas ações estão registradas nos livros contábeis desde 2010, sem movimentação ou registro. Com isso, em 2024, foi realizada a baixa dessas ações conforme autorizado pelo processo SEI: 202400055000289, com o objetivo de regularizar a situação contábil e eliminar saldos inativos que não refletem a realidade patrimonial da IQUEGO (apresentação fidedigna). Essa medida assegura maior precisão e transparência nas demonstrações contábeis, alinhando os registros ao estado patrimonial efetivo da Companhia.

## 12 - BENS DE COMODATO

	2024	2023 reapresentado	2023
BENS DESTINADOS A COMODATO (*)	799.927,74	259.070,18	259.070,18
<b>SUBTOTAL</b>	<b>799.927,74</b>	<b>259.070,18</b>	<b>259.070,18</b>

	2024	2023 reapresentado	2023
BENS AGUARDANDO INCINERAÇÃO	2.427,85	-	-
<b>SUBTOTAL</b>	<b>2.427,85</b>	<b>-</b>	<b>-</b>
<b>TOTAL</b>	<b>802.355,59</b>	<b>259.070,18</b>	<b>259.070,18</b>

(\*) Refere-se a bens cedidos a terceiros, mesmo que temporariamente. O comodato é uma modalidade de empréstimo em que o proprietário transfere a posse de um bem para outra parte, mas mantém a propriedade. Essa prática é comum em situações como empréstimos de equipamentos para uso específico e/ou temporário.

## 13 – IMOBILIZADO

Nos termos da Resolução CFC n. 1.292/10, foi realizado o teste de impairment sobre os ativos da INDÚSTRIA QUÍMICA DO ESTADO DE GOIÁS S/A - IQUEGO, considerando as demonstrações contábeis do período de janeiro a dezembro de 2024 e o inventário patrimonial em 31/12/2024. O objetivo foi assegurar que os ativos não estejam registrados contabilmente por valores superiores aos recuperáveis por uso ou venda.


O teste foi conduzido pela empresa COMPLIANCE Auditores Independentes, utilizando os seguintes parâmetros:

Valor líquido de venda: Representa o valor potencial de venda do ativo, deduzido das despesas estimadas de transação.

Valor em uso: Corresponde ao valor presente dos fluxos de caixa futuros estimados decorrentes do uso do ativo.

A partir desses parâmetros, foi definido o valor recuperável dos ativos como o maior entre o valor líquido de venda e o valor em uso. Foram identificadas perdas por impairment em dois ativos:

Conta Edificações em Andamento – Imóveis: Perda de R\$ 760.626,63.



Conta Oficina – Maq. Ferr. – (766): Perda de R\$ 1.679,40.


Essas perdas, caracterizadas como desvalorização, ocorreram em decorrência do valor contábil dos ativos excederem seu valor recuperável e estão sendo reconhecidas contabilmente conforme relatório de impairment. Destaca-se que a análise do valor em uso foi prejudicada devido aos prejuízos acumulados nos últimos cinco anos.

Apresentamos, a seguir, a composição dos investimentos e ativos imobilizados constante no Inventário em 31/12/2024 da INDÚSTRIA QUÍMICA DO ESTADO DE GOIÁS S/A – IQUIGO:

**IQUIGO - Indústria Química do Estado de Goiás S/A**  
**Demonstrativo dos ativos permanentes e ativos imobilizados, conforme inventário do tombamento patrimonial**

Descrição	Valor Atual	Depreciação Atual	Valor Residual	Valor avaliado	Perda por impairment
<b>Imobilizado</b>					
<b>Imóveis de uso</b>	<b>30.378.117,09</b>	<b>8.375.566,08</b>	<b>22.002.551,01</b>	<b>40.711.663,46</b>	<b>760.626,63</b>
Terrenos - [753]	12.378.857,80	-	12.378.857,80	23.522.029,55	49.964,17
Prédio industrial - [754]	7.392.054,17	5.174.437,91	2.217.616,26	4.833.241,08	-
Sede administrativa i - [755]	928.657,50	650.060,27	278.597,23	566.962,23	-
Sede administrativa ii - [756]	265.176,57	185.623,60	79.552,97	380.911,10	-
Refeitório - [757]	275.206,83	192.644,78	82.562,05	422.920,56	-
Muros alamedados - [758]	320.071,48	224.050,03	96.021,45	321.677,20	-
Edificações em andamento - [759]	13.621.011,32	-	13.621.011,32	5.085.202,44	8.535.808,88
Outras construções - [760]	243.582,40	170.507,67	73.074,73	174.707,76	-
Almoxarifado - [761]	1.598.75-	1.119.125,02	479.624,98	4.749.326,65	-
Lab. Controle de qualidade - [762]	889.821,57	622.875,10	266.946,47	400.852,72	-
Edifício farmácia popular - [17579]	494.205,00	36.241,70	457.963,30	253.832,17	204.131,13
(-) Depreciação acumulada	-	-	-	-	-
(-) Perda por impairment - [17699]	8.029.277,55	-	8.029.277,55	-	8.029.277,55
<b>Nota 1): o valor a ser contabilizado nessa conta é de 506.531,33 (8.535.808,88 - 8.029.277,55) em função de haver um saldo de perda contabilizado de ano anterior no valor de R\$ 8.029.277,55</b>					
<b>Máquinas e ferramentas - [763]</b>	<b>21.158.022,02</b>	<b>19.350.077,20</b>	<b>1.807.944,82</b>	<b>3.671.106,23</b>	<b>1.679,40</b>
Indústria - maq. Ferr. - [764]	15.755.870,70	14.904.429,33	851.441,37	2.067.893,27	-
Lab. Controle de qualidade- maq. Ferr. - [765]	3.650.837,54	3.558.026,10	92.811,44	641.083,23	-
Almoxarifado - maq. Ferr. - [766]	590.968,13	568.587,86	22.380,27	39.032,57	-
Oficina- maq. Ferr. - [767]	12.386,26	6.894,20	5.492,06	3.812,66	1.679,40
Administração i - maq. Ferr. - [768]	240.032,07	229.878,51	10.153,56	25.062,26	-
Lavanderia- maq. Ferr. - [770]	2.282,49	1.985,41	297,08	409,47	-
Outros- maq. Ferr. - [771]	14.708,38	13.290,05	1.418,33	3.091,12	-
Fogão industrial. 30 - [17607]	2.15-	376,25	1.773,75	1.935,00	-
Subestação de energia - [17663]	886.806,45	66.510,49	820.295,96	886.806,65	-
Forno micro-ondas 36l - [17677]	1.98-	99,00	1.881,00	1.98-	-
(-) Depreciação acumulada	-	-	-	-	-
<b>Móveis e utensílios - [773]</b>	<b>634.112,43</b>	<b>535.132,91</b>	<b>98.979,52</b>	<b>133.459,37</b>	<b>-</b>
Indústria - mov. e utens. - [774]	70.236,53	57.344,62	12.891,91	13.473,86	-
Lab. Controle de qualidade- mov. e utens. - [775]	25.27-	21.576,57	3.693,43	3.854,00	-
Almoxarifado - mov. e utens. - [776]	316.410,50	256.298,63	60.111,87	86.753,24	-
Administração i - mov. E utens. - [778]	213.960,40	197.938,41	16.021,99	22.684,07	-
Outros - mov. E utens. - [781]	7.438,00	1.177,68	6.260,32	6.694,20	-
Farmácia popular - mov. e utens. - [782]	797,00	797,00	-	-	-
<b>Móveis utensílios -instalações - [783]</b>	<b>3.217.279,30</b>	<b>3.200.918,13</b>	<b>16.361,17</b>	<b>169.466,41</b>	<b>-</b>
Indústria - instalação - [784]	1.537.069,64	1.537.069,64	-	23.603,61	-
Lab. Controle de qualidade - instal. - [785]	264.873,58	264.873,58	-	5.297,47	-
Almoxarifado- instalação - [786]	1.130.835,20	1.130.835,20	-	115.796,70	-
Oficina- instalação - [787]	90-	90-	-	-	-
Administração i- instalação - [788]	283.600,88	267.239,71	16.361,17	24.768,63	-
(-) Depreciação acumulada	-	-	-	-	-
<b>Biblioteca - [793]</b>	<b>32.880,08</b>	<b>32.880,08</b>	<b>-</b>	<b>2.337,92</b>	<b>-</b>
Indústria - bibliot. - [794]	8.945,50	8.945,50	-	284,44	-
Lab. Controle de qualidade - bibliot. - [795]	19.674,09	19.674,09	-	1.944,25	-
Administração i - bibliot. - [796]	4.260,49	4.260,49	-	109,23	-
(-) Depreciação acumulada	-	-	-	-	-

<b>Veículos - [797]</b>	<b>530.286,11</b>	<b>530.286,11</b>	<b>-</b>	<b>444.118,50</b>	<b>-</b>
Administração i- veículos - [799]	530.286,11	530.286,11	-	444.118,50	-
(-) Depreciação acumulada	-	-	-	-	-
<b>Equipamentos p/ processamentos de dados - [801]</b>	<b>761.769,14</b>	<b>498.399,20</b>	<b>263.369,94</b>	<b>322.213,66</b>	<b>-</b>
Industria - equip. Proc. Dados - [802]	170.071,01	170.071,01	-	2.345,24	-
Lab. Controle de qualidade- equip. Proc. Dados - [803]	67.624,74	67.624,74	-	1.781,00	-
Almoxarifado - equip. Proc. Dados - [804]	9.354,94	9.354,94	-	855,00	-
Administração- equip. Proc. Dados - [805]	159.325,51	159.325,51	-	8.282,14	-
Computadores DELL - [17628]	355.392,94	92.023,00	263.369,94	308.950,28	-
<b>Sistemas p/ processamentos de dados - [808]</b>	<b>337.165,95</b>	<b>337.165,95</b>	<b>-</b>	<b>4.877,20</b>	<b>-</b>
Industria - sist. Proc. Dados - [809]	5.210,63	5.210,63	-	-	-
Almoxarifado - sist. Proc. Dados - [811]	49-	49-	-	-	-
Administração i - sist. Proc. Dados - [812]	331.465,32	331.465,32	-	4.877,20	-
<b>Direito uso linha telefônica - [814]</b>	<b>4.569,91</b>	<b>-</b>	<b>4.569,91</b>	<b>4.569,91</b>	<b>-</b>
Telegoiás S/A - [815]	4.569,91	-	4.569,91	4.569,91	-
<b>Total do imobilizado</b>	<b>57.054.202,03</b>	<b>32.860.425,66</b>	<b>24.193.776,37</b>	<b>45.463.812,66</b>	<b>762.306,03</b>





#### COMPOSIÇÃO DO IMOBILIZADO

Discriminação	Taxa deprec a.a%	2024			2023			2023		
		2024 Custos	2023 Reapresentado Custos	2023 Custos	Depreciação Acumulada	2023 Reapresentado Depreciação Acumulada	2023 Depreciação Acumulada	2024 Líquido	2023 Reapresentado Líquido	2023 Líquido
Terrenos Urbanos	-	12.378.857,80	12.378.857,80	12.378.857,80	-	-	-	12.378.857,80	12.378.857,80	12.378.857,80
Prédios e Edificações	4%	17.238.632,66	18.545.601,94	18.545.601,94	(8.375.566,08)	(7.879.355,98)	(7.187.703,39)	8.863.066,58	10.666.245,96	11.357.898,55
Máquinas e Equipamentos	10%	21.156.342,62	20.413.057,47	19.466.872,38	(19.350.077,21)	(16.661.120,00)	(17.139.198,36)	1.806.265,41	3.751.937,47	2.327.674,02
Móveis e Utensílios	10%	634.112,43	664.537,11	231.991,27	(535.132,91)	(27.804,49)	(119.177,64)	98.979,52	636.732,62	112.813,63
Instalações	10%	3.217.279,30	3.205.589,30	3.202.809,30	(3.200.918,13)	(3.202.258,13)	(3.202.809,30)	16.361,17	3.331,17	-
Biblioteca	-	32.880,08	32.880,08	27.900,20	(32.880,08)	(32.880,08)	(27.900,20)	-	-	-
Veículos	20%	530.286,11	778.986,11	624.152,39	(530.286,11)	(653.046,11)	(577.992,99)	-	125.940,00	46.159,40
Computador / Periféricos	20%	761.769,14	582.857,32	490.124,04	(498.399,20)	(361.623,18)	(353.491,51)	263.369,94	221.234,14	136.632,53
Sistemas Processos de Dados	-	337.165,95	337.165,95	337.165,95	(337.165,95)	(337.165,95)	(337.165,95)	-	-	-
Direito Uso Linha Telefônica	-	4.569,91	4.569,91	4.569,91	-	-	-	4.569,91	4.569,91	4.569,91
<b>TOTAIS</b>		<b>56.291.896,00</b>	<b>56.944.102,99</b>	<b>55.310.045,18</b>	<b>(32.860.425,67)</b>	<b>(29.155.253,92)</b>	<b>(28.945.439,34)</b>	<b>23.431.470,33</b>	<b>27.788.849,07</b>	<b>26.364.605,84</b>

#### MOVIMENTAÇÃO DO CUSTO - CONSOLIDADO

Discriminação	2024 Custo	2023 Reapresentado Custo	2023 Custo	2024 Adições	2023 - Reapresentado Adições	2023 Adições	Movimentação Baixas - 2024	Movimentação Baixas - 2023 reapresentado	Movimentação Baixas - 2023
Terrenos Urbanos	12.378.857,80	12.378.857,80	12.378.857,80	-	-	-	-	-	-
Prédios e Edificações	17.238.632,66	18.545.601,94	18.545.601,94	340.463,80	1.616.777,63	1.616.777,63	1.647.433,08	2.013.077,37	2.013.077,37
Máquinas e Equipamentos	21.156.342,62	20.413.057,47	19.466.872,38	1.710.946,48	1.439.159,09	359.866,92	21.476,24	1.927.833,09	1.794.726,01
Móveis e Utensílios	634.112,43	664.537,11	231.991,27	432.545,84	468.846,08	36.300,24	30.424,68	491.500,32	491.500,32
Instalações	3.217.279,30	3.205.589,30	3.202.809,30	15.810,00	2.780,00	-	1.340,00	-	-
Biblioteca	32.880,08	32.880,08	27.900,20	4.979,88	4.979,88	-	-	4.979,88	4.979,88
Veículos	530.286,11	778.986,11	624.152,39	154.833,72	222.633,72	67.800,00	248.700,00	290.433,72	290.433,72
Computador / Periféricos	761.769,14	582.857,32	490.124,04	286.214,08	307.704,66	209.092,45	14.568,98	173.916,04	168.037,11
Sistemas Processos de Dados	337.165,95	337.165,95	337.165,95	8.860,00	-	-	8.860,00	-	-
Direito Uso Linha Telefônica	4.569,91	4.569,91	4.569,91	-	-	-	-	-	-
<b>TOTAIS</b>	<b>56.291.896,00</b>	<b>56.944.102,99</b>	<b>55.310.045,18</b>	<b>2.954.653,80</b>	<b>4.062.881,06</b>	<b>2.289.837,24</b>	<b>1.972.802,98</b>	<b>4.901.740,42</b>	<b>4.762.754,41</b>

Após a avaliação de impairment, foram realizados ajustes no contábil com base no laudo de impairment. O lançamento contábil realizado após a avaliação de impairment visa garantir que os ativos estejam adequadamente refletidos nas demonstrações contábeis, evitando valores inflados e informações equivocadas.

IQUEGO – Indústria Química do Estado de Goiás S/A - Av. Anhanguera, nº 9827 – Bairro Ipiranga.  
CEP 74.450-010 – Goiânia-GO – Fone: (62) 3235-2900  
[www.iquego.com.br](http://www.iquego.com.br)

#### 14 – FORNECEDORES

Este grupo está segregado por fornecedores de: Matéria-Prima, Embalagens, Mercadorias, Material de Consumo, Serviços, Reagentes, Ativos Permanentes assim representados como segue:

FORNECEDORES	2024	2023 reapresentado	2023
Matéria - Prima	807.707,89	789.303,80	789.303,80
Embalagens	29.498,10	29.498,10	29.498,10
Mercadorias	7.481.486,71	64.248,12	2.166.969,86
Material de Consumo	299.291,78	271.937,63	271.937,63
Serviços	839.747,31	973.947,26	796.750,34
Ativo Permanente	22.971,95	22.971,95	22.971,95
<b>TOTAL</b>	<b>9.480.703,74</b>	<b>2.151.906,86</b>	<b>4.077.431,68</b>

#### 15 – OBRIGAÇÕES SOCIAIS E TRABALHISTAS

	2024	2023 reapresentado	2023
Salários e Encargos Sociais	3.512,44	38.065,73	38.065,73
Parcelamento de Obrigações Sociais Trabalhistas	56.779,87	57.665,22	57.665,22
Provisão de Férias a Pagar (i)	3.399.305,39	2.201.922,85	2.201.922,85
Provisão de Encargos s/ Férias (i)	1.169.124,61	770.514,06	770.514,06
Acordos trabalhistas (ii)	4.350.506,74	3.923.756,07	3.923.756,07
<b>TOTAL</b>	<b>8.979.229,05</b>	<b>6.991.923,93</b>	<b>6.991.923,93</b>

(i) Provisão de Férias e Encargos sobre Férias referem-se a valores devidos e calculados até a data de apresentação das demonstrações contábeis (31/12/2024), conforme relatório emitido pela Gerência de Recursos Humanos, cujos valores são líquidos e certos, e que se espera que sejam pagos nos próximos 12 (doze) meses. Estes valores levam em consideração não apenas as férias vencidas, mas também as férias proporcionais devidas de todos os colaboradores, independentemente se eles já cumpriram com o período aquisitivo ou não, período este (de um ano) que deve ser cumprido para que o colaborador passe a ter direito a gozar férias.

(ii) Durante o exercício, foram realizados e registrados mais 4 acordos judiciais trabalhistas, abrangendo tanto o curto quanto o longo prazo, com o objetivo de reduzir contingências e aumentar a transparência da realidade contábil. Esses acordos judiciais trabalhistas representam negociações legais entre empregadores e empregados, geralmente conduzidas no âmbito judicial. Eles visam resolver disputas e litígios relacionados a questões trabalhistas, como rescisões, horas extras, salários atrasados e outros direitos dos trabalhadores. A realização desses acordos contribui para a gestão eficiente da empresa e para a conformidade com as leis trabalhistas.

#### 16 – OBRIGAÇÕES FISCAIS E TRIBUTÁRIAS

Todos os parcelamentos tributários que constam junto à Receita Federal e à Procuradoria Geral da Fazenda Nacional estão devidamente registrados na contabilidade.

OBRIGAÇÕES FISCAIS E TRIBUTÁRIAS	2024	2023 reapresentado	2023
Impostos Retidos a Recolher	37.743,06	30.063,16	34.357,45
Parcelamentos Ordinários (i)	846.857,48	985.916,27	985.916,27
<b>TOTAL</b>	<b>884.600,54</b>	<b>1.015.979,43</b>	<b>1.020.273,72</b>

##### (i) Parcelamentos ordinários Curto Prazo - CP:

Descrição	Qtde. Parcela	CP/LP	2024
Multa CLT-PGFN - [16052]	12	CP	39.058,44
Previd. RFB Nº 10120728259/2021 - [16402]	12	CP	431.646,84
INSS-Just.Trabalho-RT001193/2015 - [16570]	12	CP	32.443,44
Multa de Ofício RFB 10120723762/2012-17 - [17235]	12	CP	343.708,76
<b>TOTAL</b>			<b>846.857,48</b>



## 17 – ADIANTAMENTOS DE CLIENTES E CONVÊNIOS

A IQUIGO (Indústria Química do Estado de Goiás) firmou diferentes convênios com o objetivo de investir em melhorias. Atualmente, destacam-se dois convênios específicos:

Convênio 787297/2013-25.000.158648/2013-28: Este convênio está relacionado à construção de uma subestação de energia elétrica abrigada para a área produtiva da IQUIGO. Essa subestação é fundamental para garantir o fornecimento de energia necessário às operações da empresa. O convênio 61/2006-25.000.100568/2006-54 visa à aquisição de equipamentos e material permanente, bem como à reforma de uma unidade de saúde.

Esses convênios representam parcerias importantes para o desenvolvimento da IQUIGO e para o cumprimento de suas responsabilidades.

	2024	2023 reapresentado	2023
Ministério da Saúde - Convênio 061/06 e 787297/13 (*)	783.112,00	3.132.447,70	3.132.447,70
Ministério da Saúde - Convênio 787297/13	2.808.928,22	2.808.928,22	2.808.928,22
IRRF S/ Convênio 787297/13	100.583,13	100.583,13	100.583,13
<b>TOTAL</b>	<b>3.692.623,35</b>	<b>6.041.959,05</b>	<b>6.041.959,05</b>

(\*) Conforme o parecer do Tribunal de Contas da União (TCU), foi efetuado ajuste contábil na conta do convênio. O saldo remanescente já foi parcelado e está sendo devidamente pago, garantindo a adequada prestação de contas e transparência na gestão dos recursos públicos. Essa medida reafirma o compromisso da Companhia com a responsabilidade fiscal e a conformidade contábil.

## 18 – OUTRAS CONTAS A PAGAR

	2024	2023 reapresentado	2023
Depósitos não identificados	538,12	13.427,19	13.427,19
SESI - Parcelamento	120.763,68	200.943,60	200.943,60
Acordos Cíveis (i)	41.483.720,79	12.075.522,06	12.075.522,06
Outras Exigibilidades	6.580.127,69	124.737,01	124.737,01
Ressarcimento Funcionário -CELG (ii)	-	-	492.177,55
<b>TOTAL</b>	<b>48.185.150,28</b>	<b>12.414.629,86</b>	<b>12.906.807,41</b>

(i) Em comparação a 2023, houve significativo reconhecimento de acordos judiciais. Esse aumento está relacionado aos acordos firmados em processos cíveis de curto prazo. Os acordos foram celebrados para resolver disputas legais, indenizações ou outras obrigações judiciais.

(ii) No exercício anterior, foi realizada análise e identificou-se que o saldo de reembolso referente ao servidor cedido à IQUIGO havia excedido o prazo de cinco anos para sua efetivação. Diante disso, e em conformidade com as normas contábeis aplicáveis, a baixa do referido saldo foi efetivada no exercício atual, com os devidos registros contábeis realizados com base no Processo SEI nº 202400055000087. Tal procedimento visa assegurar a fidedignidade e a clareza das informações contábeis apresentadas.

## 19 – CONTAS A PAGAR A LONGO PRAZO

Os saldos abaixo representam contas que foram parceladas junto aos fornecedores e justiça trabalhista, além do valor de créditos de terceiros.

	2024	2023 reapresentado	2023
Créditos de Terceiros (i)	1.368.040,47	1.368.040,47	1.368.040,47
SESI Parcelamento	120.763,68	275.694,75	275.694,75
Acordos Trabalhista Longo Prazo (ii)	3.506.254,83	802.272,61	802.272,61
Acordos Cíveis Longo Prazo (ii)	21.726.056,95	32.515.268,66	32.515.268,66
<b>TOTAL</b>	<b>26.721.115,93</b>	<b>34.961.276,49</b>	<b>34.961.276,49</b>

(i) Conforme mencionado na nota explicativa nº 08, no exercício atual, o Estoque de Arrendamento Mercantil - HMD permanecerá registrado como estoque, já que sua utilização no laboratório ainda não ocorrerá. A transferência para o Ativo Imobilizado exigiria o registro de depreciação antes do uso efetivo, o que não é adequado. Essa decisão segue o princípio de prudência contábil, garantindo a correta apresentação nas demonstrações financeiras.

(ii) Os acordos realizados pela IQUIGO permitiram a diminuição das provisões para contingências, impactando positivamente o resultado líquido da empresa e consequentemente a resolução amigável de conflitos, contribuindo para a construção de uma imagem mais positiva da Companhia perante seus stakeholders, incluindo fornecedores, clientes e parceiros.

## 20 – OBRIGAÇÕES TRIBUTÁRIAS – LP

Todos os tributos registrados no passivo não circulante se encontram devidamente parcelados junto a Receita Federal e Procuradoria Geral da Fazenda Nacional

Parcelamentos de tributos LP	2023		
	2024	reapresentado	2023
FGTS PARC. 2011003531	38.965,66	89.741,07	89.741,07
PARCELAMENTO MULTA CLT - PGFN	-	44.131,36	44.131,36
PARCELAMENTO PREVID RFB Nº 10120728259/2021	143.882,28	424.957,00	424.957,00
PARCELAMENTO INSS-JUST.TRABALHO-RT0011993/2015	10.814,48	40.553,49	40.553,49
PARCELAMENTO MULTA DE OFÍCIO RFB-10120723762/12	458.278,35	686.800,72	686.800,72
<b>TOTAL</b>	<b>651.940,77</b>	<b>1.286.183,64</b>	<b>1.286.183,64</b>

## 21 – PROVISÕES DE RISCO

A IQUIGO, como qualquer empresa, enfrenta ações judiciais decorrentes do seu dia a dia. Em 2024, a empresa identificou algumas ações com potencial de gerar perdas financeiras, as quais foram classificadas como "provável perda" pelo departamento jurídico.

### Conformidade com a NBC TG 25 (R2):

Seguindo as normas contábeis brasileiras, especificamente a NBC TG 25 (R2), a IQUIGO deve comunicar a existência de tais ações judiciais em suas demonstrações financeiras. Essa comunicação visa garantir a transparência e a clareza das informações financeiras da empresa para seus stakeholders.

### Resumo das Ações Judiciais:

- **Ações classificadas como Provável Perda:** A IQUIGO lista os processos que foram classificados pelo departamento jurídico como tendo "provável perda" em 2024. Essa classificação significa que a empresa estima que há uma alta probabilidade de que a decisão judicial seja desfavorável à IQUIGO, resultando em um impacto financeiro significativo.
- **Ações classificadas como Possível Perda:** Também em atendimento a NBC TG 25 (R2), a Entidade deve divulgar em notas explicativas a existência de processos judiciais em trâmite, os quais são considerados, pelo departamento jurídico, como possíveis perdas.
- **Acordos Realizados:** A IQUIGO destaca os acordos realizados tanto no âmbito civil quanto trabalhista em 2024. Esses acordos representam um esforço da empresa para reduzir o valor das provisões e melhorar sua imagem perante os fornecedores.
- 

Quantidade de ações Possíveis

2024			2023 reapresentado			2023		
Tipo	Quant.	Valor Estimado	Tipo	Quant.	Valor Estimado	Tipo	Quant.	Valor Estimado
Trabalhistas	0	-	Trabalhistas	0	0	Trabalhistas	0	0
Cível	4	229.238,94	Cível	3	189.628,44	Cível	3	189.628,44
Tributária	-	-	Tributária	0	-	Tributária	0	-

Quantidade de ações Prováveis	2024			2023 reapresentado			2023		
	Tipo	Quant.	Valor Estimado	Tipo	Quant.	Valor Estimado	Tipo	Quant.	Valor Estimado
	Trabalhistas	18	1.653.241,57	Trabalhistas	19	1.540.826,93	Trabalhistas	19	1.540.826,93
	Cível	1	959.493,95	Cível	15	28.870.332,67	Cível	15	28.870.332,67
	Tributária	0	0	Tributária	0	-	Tributária	0	-

	2024	2023 reapresentado	2023
<b>PROVISÕES DE RISCOS</b>			
Provisão de Risco Trabalhista	1.653.241,57	1.540.826,93	1.540.826,93
Provisão de Risco Cíveis	959.493,95	28.870.332,67	28.870.332,67
<b>TOTAL</b>	<b>2.612.735,52</b>	<b>30.411.159,60</b>	<b>30.411.159,60</b>

Estas provisões são realizadas conforme parecer do departamento jurídico, tendo em vista os entendimentos e sentenças aplicadas, pela justiça.

Em relação a 2023, houve uma redução significativa na provisão de riscos cíveis, principalmente devido à realização de acordos, conforme notas explicativas 18 e 19, que ajudaram na liquidação de passivos e mitigação de riscos. Esse resultado reflete a gestão eficaz da entidade e está registrado em conformidade com as normas contábeis vigentes.

## 22 – CAPITAL SOCIAL

O Capital Social integralizado da empresa é de R\$ 223.483.746,68 (duzentos e vinte e três milhões, quatrocentos e oitenta e três mil, setecentos e quarenta e seis reais e sessenta e oito centavos). Esse valor permaneceu inalterado nos anos de 2020 a 2024. É interessante notar que o Estado de Goiás é o sócio majoritário, detendo 99,998% das ações ordinárias nominativas. Isso significa que a maior parte do controle acionário está nas mãos do governo estadual de Goiás

	2024	2023 reapresentado	2023
Capital Social	240.000.000,00	240.000.000,00	240.000.000,00
Capital Subscrito a Integralizar	(16.516.253,32)	(16.516.253,32)	(16.516.253,32)
<b>TOTAL</b>	<b>223.483.746,68</b>	<b>223.483.746,68</b>	<b>223.483.746,68</b>

## 23 – RECEITAS

23a - Receitas Operacionais	2024	2023 reapresentado	2023
Venda de Produtos	3.222.635,52	5.888.264,90	5.888.264,90
<b>TOTAL</b>	<b>3.222.635,52</b>	<b>5.888.264,90</b>	<b>5.888.264,90</b>

Uma das fontes de receita é proveniente das vendas, que em 2024, alcançou o montante de R\$ 3.222.635,52 (Três milhões, duzentos e vinte e dois mil, seiscentos e trinta e cinco reais e cinquenta e dois centavos.).

23b - Outras receitas	2024	2023 reapresentado	2023
Subvenções Governamentais (i)	74.837.382,73	29.208.953,13	29.208.953,13
Outras receitas (ii)	455.988,75	359.513,16	359.513,16
(-) Repasse de Receita (Estado- 30%) (iii)	(749.874,11)	-	-
<b>TOTAL</b>	<b>74.543.497,37</b>	<b>29.568.466,29</b>	<b>29.568.466,29</b>

(i) A subvenção governamental se refere a benefícios econômicos oferecidos pelo governo para subsidiar diversas despesas de uma empresa. Esses benefícios podem abranger áreas como manutenção, folha de pagamento, acordos judiciais e investimentos. Em essência, a subvenção visa estimular o desenvolvimento econômico e promover o crescimento das organizações.

(ii) Outras receitas compreendem a juros incidentes sobre recebimentos, recuperação de despesas decorrentes de um novo acordo de parcelamento com redução de juros e multas, bem como ressarcimentos de despesas

(iii) No exercício de 2024, realizamos o repasse de 30% para a Secretaria da Economia do Estado de Goiás, correspondente à devolução baseada em nossas receitas próprias. Esse valor é deduzido diretamente da receita de vendas, refletindo o compromisso da instituição com a gestão responsável e transparente dos recursos financeiros.

	2024	2023 reapresentado	2023
<b>23.c - Dedução de Receita (-)</b>			
Tributos Federais (i)	(217.647,17)	-	-
Outras Deduções (ii)	(36.961,47)	-	-
<b>TOTAL</b>	<b>(254.608,64)</b>	<b>-</b>	<b>-</b>

(i) Deduções das receitas referem-se aos impostos federais, PIS e COFINS, incidentes sobre as vendas realizadas. Esses valores são abatidos diretamente da receita bruta, refletindo a conformidade da entidade com as obrigações fiscais previstas na legislação vigente, garantindo a transparência nas demonstrações financeiras.

(ii) Outras deduções correspondem às devoluções de vendas registradas no decorrer do exercício corrente.

## 24 – CUSTO DOS PRODUTOS

A Companhia tem comercializado, principalmente, produtos provenientes do objeto acessório da parceria (importação de tira e medidor glicosímetro). Os custos dos produtos vendidos são compostos, em sua maior parte, pelos custos dos produtos importados, que na sua mensuração são levados em consideração todos os gastos ocorridos no processo de importação até a liberação do produto para transporte e acomodação no estoque da Companhia.

	2024	2023 reapresentado	2023
Salários e Encargos	-	(357.346,95)	(357.346,95)
Gastos Gerais de Fabricação e Estoques	(8.522.376,51)	(6.452.054,42)	(6.457.338,99)
Despesas com Importação (i)	(761.513,16)	(9.056.196,33)	-
Outros (ii)	(1.123.405,43)	(118.352,96)	(118.352,96)
<b>TOTAL</b>	<b>(10.407.295,10)</b>	<b>(15.983.950,66)</b>	<b>(6.933.038,90)</b>

(i) Após o PARECER JURÍDICO PGE/GECT-05495 Nº 11/2024, conforme processo SEI nº 202400055000226, que manifesta na impossibilidade de enquadramento da IQUIGO no art. 8º da IN RFB nº 2.121/202, foi realizado novo levantamento de possíveis créditos tributários sobre notas fiscais de entradas de importação. Neste sentido, com o objetivo de corrigir e trazer informações fidedignas à contabilidade, foram realizados ajustes contábeis, resultando em um aumento de R\$ 9.056.196,33, que são referente ao COFINS e PIS/PASEP sobre as importações.

(ii) Referem-se substancialmente ao registro das despesas com frete da empresa responsável pela entregar dos produtos aos clientes.

## 25 – DESPESAS OPERACIONAIS E ADMINISTRATIVAS

	2024	2023 reapresentado	2023
Com pessoal e encargos (i)	(57.699.347,03)	(29.735.803,01)	(31.659.523,66)
Água, Energia e Telefone	(367.940,12)	105.427,10	(386.750,45)
Serviço de Limpeza e Manutenção	(1.062.467,85)	(847.918,87)	(852.213,16)
Frete	-	(162,48)	(162.422,68)
Serviços de Terceiros	(3.550.460,62)	(1.662.896,08)	(1.662.896,08)
Material em Geral	(204.077,20)	6.252,53	(46.141,30)

Registros, Licenças, Assinatura e Publicações.	(8.395,17)	(9.045,00)	(9.045,00)
Despesas com viagens e veículos	(167.154,87)	(110.355,09)	(110.355,09)
Refeições e Lanches	(56.723,33)	(13.369,93)	(13.369,93)
Outras (ii)	(2.388.505,64)	567.512,79	622.952,16
Impairment	(762.306,03)	(2.361.532,64)	(3.785.775,87)
Depreciação	(281.550,73)	(336.159,21)	(336.159,21)
<b>TOTAL</b>	<b>(66.548.928,59)</b>	<b>(34.560.367,41)</b>	<b>(38.401.700,27)</b>

(i) O aumento da folha de pagamento está relacionado ao acordo firmado entre o sindicato dos servidores públicos e a Secretaria de Estado de Administração (Sead), que prevê a manutenção dos servidores da IQUEGO na folha de pagamento, mesmo aqueles cedidos a outros órgãos. Além disso, houve o retorno de servidores para a folha do órgão de origem, com o objetivo de viabilizar o aumento salarial. As alterações nos saldos das contas refletem a incorporação desses servidores e os reajustes salariais, demonstrando o compromisso com a transparência e a conformidade com as normas contábeis.

(ii) Refere-se as despesas com honorários advocatícios, cópias e plotagens, correios e malotes, manutenção de software, despesas cartoriais e legais, locação de equipamentos, licença de software, assinatura de periódicos, combustíveis e lubrificantes, locação de veículos, custas judiciais, despesas com importação, outras despesas, uniformes e investimento c/ recursos próprios.

## 26 – DESPESAS TRIBUTÁRIAS

	2024	2023 reapresentado	2023
Taxas e Tributos Federais	(78.436,26)	(18.591,38)	(18.591,38)
Impostos e Taxas Estaduais	(69.325,11)	(33.184,60)	(33.184,60)
Outras Despesas Tributárias (i)	(513.862,00)	(347.420,57)	(347.420,57)
<b>TOTAL</b>	<b>(661.623,37)</b>	<b>(399.196,55)</b>	<b>(399.196,55)</b>

(i) Refere-se substancialmente a IPTU e ITU, no montante de R\$ 383.530,96, multas no montante de R\$ 85.504,33, taxa de renovação de alvarás e certidões no montante de 12.436,46 e R\$ 32.390,25 de demais gastos.

## 27 – RESULTADO FINANCEIRO

	2024	2023 reapresentado	2023
Receita Financeira	149.261,17	729.017,29	729.017,29
(-) Despesa Financeira	(228.169,68)	(343.258,95)	(343.258,95)
<b>TOTAL</b>	<b>(78.908,51)</b>	<b>385.758,34</b>	<b>385.758,34</b>

## 28 – AJUSTE

Após a realização de conciliações contábeis no período, foram identificados ajustes relacionados a exercícios anteriores. Esses ajustes têm como objetivo corrigir inconsistências e assegurar maior transparência nas demonstrações contábeis, refletindo fielmente a posição patrimonial e financeira da entidade (apresentação fidedigna).

Os ajustes mais substanciais realizados, decorrem de diversos fatores, incluindo alterações em critérios contábeis e correções de erros provenientes de exercícios anteriores, conforme segue:

- Reduções de saldos em decorrência da revogação de créditos previamente registrados no exercício anterior, conforme nota explicativa nº 06 – Impostos a Compensar;
- Baixas de saldos relativos a ações para as quais não há informações suficientes ou detalhadas disponíveis, conforme nota explicativa nº 11 - Investimentos;
- Em 31 de dezembro de 2024, os investimentos e imobilizados totalizaram R\$ 24.193.776,36, abaixo do valor justo global de R\$ 45.463.812,66. Foram reconhecidas perdas por impairment de R\$ 760.626,63 (Edificações em Andamento) e R\$ 1.679,40 (Oficina – Maq. Ferr.). A análise pelo valor em uso foi prejudicada pelos

prejuízos acumulados nos últimos cinco anos, sendo adotado o valor líquido de venda como base para o teste de recuperabilidade, conforme nota explicativa nº 13 – Imobilizado;

- A baixa das notas da HMD, que resultou na redução do valor em “2023 reapresentado”, decorreu de ajustes de notas fiscais anteriormente registradas na conta de fornecedores a pagar. Contudo, verificou-se que tais notas fiscais estavam vinculadas a acordos judiciais entre a IQUERO e a HMD. Assim, o ajuste tornou-se necessário, uma vez que o saldo de fornecedores estava superestimado. O saldo correto dessas notas deveria ter sido inicialmente contabilizado na conta de provisões e, posteriormente, transferido para a conta de acordos a pagar, conforme nota explicativa nº 14 – Fornecedores;
- Baixas de valores identificados como ressarcimentos, conforme nota explicativa nº 18 - Outras Contas a Pagar;
- Após o PARECER JURÍDICO PGE/GECT-05495 Nº 11/2024, conforme processo SEI nº 202400055000226, que manifesta na impossibilidade de enquadramento da IQUERO no art. 8º da IN RFB nº 2.121/202, foi realizado ajustes contábeis, resultando em um aumento de R\$ 9.056.196,33, que são referentes ao COFINS e PIS/PASEP sobre as importações, conforme nota explicativa nº 24 – Custo dos Produtos, coluna reapresentado;
- A redução de valores entre 2023 e 2023 reapresentado está relacionada às reclassificações de perdas originalmente registradas naquele exercício, ajustadas conforme apontado no relatório de impairment, de forma a refletir o valor de mercado adequado. Além disso, as perdas por impairment reconhecidas em 2024 nas contas Edificações em Andamento e Oficina – Maq. Ferr. contribuíram para ajustes adicionais, considerando o valor líquido de venda praticado no mercado ativo. Também se constatou a necessidade de ajustes devido ao registro em duplicidade da despesa relacionada ao programa de alimentação no exercício de 2023, o que impactou indevidamente o resultado daquele período. Além disso, identificou-se que a provisão cível havia sido registrada a maior, ocasionando a superestimação das despesas no referido exercício, conforme nota explicativa nº 25 – Despesas Operacionais e Administrativas.

Os ajustes foram realizados em conformidade com as normas contábeis aplicáveis e os princípios estabelecidos, evidenciando o compromisso da entidade com a fidedignidade e clareza das informações contábeis, conforme previsto no CPC 23 – Políticas Contábeis, Mudanças nas Estimativas Contábeis e Correção dos lançamentos errôneos.



Após as devidas reclassificações e ajustes contábeis, o saldo desta conta contábil apresentou posição devedora no montante de R\$ 5.209.578,90 (cinco milhões, duzentos e nove mil, quinhentos e setenta e oito reais e noventa centavos). Em função disso, tornou-se necessária a reapresentação das demonstrações contábeis referentes ao exercício de 2023, em conformidade com as práticas contábeis vigentes.

## 29 – EVENTOS SUBSEQUENTES

Até a presente data, não houve fatos relevantes que pudessem ser objeto de destaque nesta nota.

Era o que tínhamos a relatar e esclarecer, em adendo às Demonstrações Financeiras ora encerradas e apresentadas.

Goiânia, 10 de abril de 2025.

  
Lais De Castro Viana  
Diretora Presidente  
CPF nº 010.070.781-54  
Hallan De Souza Rocha  
Diretor Adm./Financeiro  
CPF nº 863.115.571-34  
Vera Lucia Nunes dos Santos  
Contadora CRC-Go 026008/0  
CPF: 556.009.211-87

Industria Química do Estado de Goiás S/A (00011)		INDUSTRIA QUIMICA DO ESTADO DE GOIAS S/A			
NIRE: 5.230.000.169-2 Data: 07/01/1964		Emissão: 16:01 - 10/04/2025			
Balancete Analítico Consolidado de 01/01/2024 até 31/12/2024		Folha: 1			
Descrição	Classificação	Saldo Anterior	Débito	Crédito	Saldo Atual
<b>ATIVO - [1]</b>	[1]	55.707.116,55	118.024.608,92	119.908.335,48	53.823.389,99
Ativo - [16444]	[1.1]	19.238.332,01	110.387.951,45	109.901.991,12	19.724.292,34
<b>BENS NUMERARIOS - [4]</b>	[1.1.11]	3.109.267,35	93.578.273,77	87.048.186,52	9.639.354,60
<b>DEPOSITOS BANCARIOS - [9]</b>	[1.1.11.02]	2.272.093,32	93.473.535,19	86.110.749,51	9.634.879,00
BANCO DO BRASIL S/A - C/C 6.091-7 - [11]	[1.1.11.02.0002]	0,00	16.378,22	16.378,22	0,00
BANCO ITAU S/A - C/C 1.399-5 - [12]	[1.1.11.02.0003]	10,00	904.800,57	904.810,55	0,02
BANCO CEF S/A C/C 1661-5 - [8559]	[1.1.11.02.0019]	0,00	61.684,69	61.684,69	0,00
BANCO CEF S/A C/C 1866-9 - [10367]	[1.1.11.02.0026]	0,00	869.445,53	869.445,53	0,00
BANCO CEF S/A - C/C 2385-9 - [11530]	[1.1.11.02.0031]	0,00	26.789,40	26.789,40	0,00
BANCO DO BRASIL S/A C/C 7096-3 - [12888]	[1.1.11.02.0032]	0,00	14.771,85	13.842,31	929,54
BANCO ITAU S/A C/C 10744-2 - [16283]	[1.1.11.02.0035]	0,00	784.780,42	784.780,17	0,25
CONTA ÚNICA Nº 100004 - GOV. GOIÁS - FILIAL - [16997]	[1.1.11.02.0036]	517.019,18	7.005.179,37	2.245.116,92	5.277.081,63
CONTA ÚNICA Nº 100004 - GOV. GOIÁS - MATRIZ - [17004]	[1.1.11.02.0037]	1.755.064,14	76.712.805,47	77.150.037,82	1.317.831,79
CONTA ÚNICA - 27990164 - SUPERAVIT - [17753]	[1.1.11.02.0039]	0,00	1.611.553,32	0,00	1.611.553,32
CONTA ÚNICA - 15010100 - DO TESOIRO ESTADUAL - [17760]	[1.1.11.02.0040]	0,00	19.860,18	0,00	19.860,18
CONTA ÚNICA - 17990164 - DO TESOIRO ESTADUAL - [17767]	[1.1.11.02.0041]	0,00	2.620.029,28	1.213.471,82	1.406.557,46
CONTA ÚNICA - 25000100 - DISPONIBILIDADE CUTE - SU - [17774]	[1.1.11.02.0042]	0,00	2.825.456,89	2.824.392,08	1.064,81
<b>APLICAÇÕES FINANCEIRAS - [30]</b>	[1.1.11.03]	6.221,03	82.626,64	84.372,07	4.475,60
BANCO ITAU S/A C/C 1399-5 - [5425]	[1.1.11.03.0004]	95,37	80.861,82	80.957,19	0,00
BANCO CEF S/A C/P 811-6 - [9945]	[1.1.11.03.0008]	740,71	61,47	12,11	790,07
BANCO DO BRASIL C/P 6091-7 - [3898]	[1.1.11.03.0012]	5.384,95	435,34	2.134,76	3.685,53
BANCO ITAU S/A C/C 10744-2 - [16857]	[1.1.11.03.0015]	0,00	1.268,01	1.268,01	0,00
<b>POUPANÇA - [13658]</b>	[1.1.11.05]	830.953,00	22.111,94	853.064,94	0,00
BANCO CEF S/A C/POUP 1866-9 CONV 787297/2013 - [13665]	[1.1.11.05.0001]	830.953,00	22.111,94	853.064,94	0,00
<b>CREDITOS - [48]</b>	[1.1.21]	39.286,40	3.330.542,50	2.991.254,54	378.574,36
<b>DUPLICATAS A RECEBER - [49]</b>	[1.1.21.01]	39.286,40	3.330.542,50	2.991.254,54	378.574,36
(-) PROVISÃO PARA CRÉDITOS DE LIQUIDAÇÃO DUVIDOSA - [18308]	[1.1.21.01.0001]	-362.277,03	14.913,00	0,00	-347.364,03
SECRET. ESTADO DA SAUDE DO AMAPA - [1197]	[1.1.21.01.0285]	0,00	8.904,00	8.904,00	0,00
FUNDO ESTADUAL DE SAUDE SERGIPE - [1351]	[1.1.21.01.0307]	242.900,00	0,00	0,00	242.900,00
PREFEITURA DE ITAJA GO - [1477]	[1.1.21.01.0326]	0,00	210,00	210,00	0,00
PREFEITURA DE NOVO PLANALTO - [1855]	[1.1.21.01.0380]	0,00	840,00	840,00	0,00
PREFEITURA NIQUELANDIA GO - [1932]	[1.1.21.01.0391]	0,00	41.160,00	41.160,00	0,00
PREFEITURA DE PALMELO GO - [3423]	[1.1.21.01.0461]	0,00	3.270,00	3.270,00	0,00
PREFEITURA DE IPAMERI GO - [3465]	[1.1.21.01.0466]	0,00	8.400,00	8.400,00	0,00
PREFEITURA DE MAIRIPOTABA GO - [3899]	[1.1.21.01.0513]	0,00	1.462,50	1.462,50	0,00
PREFEITURA MUNICIPAL DE VIANOPOLIS - [5460]	[1.1.21.01.0569]	0,00	17.023,12	17.023,12	0,00
INSTITUTO DE CIENCIAS FARMACEUTICAS - [8286]	[1.1.21.01.0629]	20.584,03	0,00	0,00	20.584,03
FUNDO DE SAUDE DE EDEIA GO - [9259]	[1.1.21.01.0654]	0,00	21.000,00	21.000,00	0,00
FUNDO DE SAUDE DE GOIAS GO - [8671]	[1.1.21.01.0692]	0,00	25.200,00	25.200,00	0,00
FUNDO DE SAUDE DE SERRANOPOLIS - [10211]	[1.1.21.01.0736]	0,00	118.300,00	118.300,00	0,00
FUNDO DE SAUDE DE EDEIA GO - [10720]	[1.1.21.01.0759]	0,00	14.000,00	14.000,00	0,00
FUNDO DE SAUDE DE CALDAS NOVAS GO - [10874]	[1.1.21.01.0770]	0,00	950,00	950,00	0,00
FUNDO MUNICIPAL DE SAUDE DO MUNICIPIO DE - [10979]	[1.1.21.01.0778]	0,00	2.700,00	0,00	2.700,00
FUNDO DE SAUDE DE IPAMERI GO - [11042]	[1.1.21.01.0787]	0,00	25.200,00	25.200,00	0,00

Indústria Química do Estado de Goiás S/A (00011)	INDUSTRIA QUIMICA DO ESTADO DE GOIAS S/A
NIRE: 5.230.000.169-2 Data: 07/01/1964	Emissão: 16:01 - 10/04/2025
Balancete Analítico Consolidado de 01/01/2024 até 31/12/2024	Folha: 2


Descrição	Classificação	Saldo Anterior	Débito	Crédito	Saldo Atual
FUNDO DE SAUDE DE NOVO PLANALTO DE GOIAS - GO - [11768]	[1.1.21.01.0823]	0,00	19.190,52	19.190,52	0,00
FUNDO DE SAUDE DE GOIANAPOLIS - GO - [11992]	[1.1.21.01.0845]	0,00	22.680,00	22.680,00	0,00
FUNDO DE SAUDE DE PORTEIRÃO GO - [12272]	[1.1.21.01.0853]	0,00	5.040,00	5.040,00	0,00
FUNDO DE SAUDE DE MIRANTE DA SERRA RO - [12405]	[1.1.21.01.0855]	0,00	64.200,00	64.200,00	0,00
FUNDO DE SAUDE DE CALDAZINHA GO - [12447]	[1.1.21.01.0861]	0,00	12.461,50	12.461,50	0,00
FUNDO DE SAUDE DE URUTAI GO - [12454]	[1.1.21.01.0862]	0,00	12.661,25	10.911,25	1.750,00
FUNDO DE SAUDE DE PALMELO GO - [12545]	[1.1.21.01.0875]	0,00	6.925,26	6.690,00	235,26
FUNDO DE SAUDE DE ITAJA GO - [12552]	[1.1.21.01.0876]	0,00	2.415,00	2.415,00	0,00
FUNDO DE SAUDE DE CACHOEIRA ALTA GO - [13322]	[1.1.21.01.0896]	0,00	20.507,09	20.507,09	0,00
FUNDO DE SAUDE ARAGUAPAZ GO - [13693]	[1.1.21.01.0902]	4.750,00	0,00	4.750,00	0,00
FUNDO MUNICIPAL DE SAUDE DE PORTEIRAO - [13203]	[1.1.21.01.0910]	0,00	6.561,07	6.561,07	0,00
FUNDO DE SAUDE DE LABREA AM - [14148]	[1.1.21.01.0927]	10.163,00	0,00	10.163,00	0,00
FUNDO DE SAUDE DE CAMAPUA MS - [14162]	[1.1.21.01.0929]	0,00	41.768,94	34.418,94	7.350,00
FUNDO DE SAUDE DIANOPOLIS TO - [14372]	[1.1.21.01.0937]	0,00	37.300,00	37.300,00	0,00
FUNDO DE SAUDE PARINTINS AM - [14379]	[1.1.21.01.0938]	16.488,50	0,00	16.488,50	0,00
FUNDO DE SAUDE DE CONCEIÇÃO DO TOCANTINS TO - [14617]	[1.1.21.01.0949]	0,00	3.060,00	3.060,00	0,00
PREFEITURA MUNICIPAL DE CABIXI RO - [14757]	[1.1.21.01.0952]	19.080,00	0,00	19.080,00	0,00
FUNDO DE SAUDE DE SANCERLANDIA GO - [15002]	[1.1.21.01.0963]	0,00	6.388,20	6.388,20	0,00
FUNDO SAUDE DE DOVERLANDIA GO - [15016]	[1.1.21.01.0965]	0,00	17.850,00	17.850,00	0,00
FUNDO DE SAUDE DE AQUIDAUANA MS - [15128]	[1.1.21.01.0979]	0,00	88.500,00	88.500,00	0,00
FUNDO DE SAUDE DE RUBIATABA GO - [15464]	[1.1.21.01.1018]	0,00	76.056,10	76.056,10	0,00
CONSORCIO INTERMUNICIPAL DO SUL DO ESTADO ALAGOAS - [16416]	[1.1.21.01.1064]	6.380,00	0,00	0,00	6.380,00
EMPRESA BRASILEIRA DE SER. HOSP. EBSERH GO - [16682]	[1.1.21.01.1073]	0,00	761,10	0,00	761,10
FUNDO DE SAUDE DE LAGARTO SE - [17144]	[1.1.21.01.1079]	77.500,00	0,00	0,00	77.500,00
FUNDO MUNICIPAL DE SAUDE DE IPAMERI GO - [17720]	[1.1.21.01.1088]	0,00	14.700,00	14.700,00	0,00
FUNDO MUNICIPAL DE SAUDE DE ITAJA - [17748]	[1.1.21.01.1089]	0,00	4.084,50	4.084,50	0,00
FUNDO MUNICIPAL DE SAUDE VIANOPOLIS - [17853]	[1.1.21.01.1092]	0,00	5.124,20	5.124,20	0,00
PREFEITURA MUNICIPAL DE QUERENCIA MT - [18028]	[1.1.21.01.1094]	0,00	2.750,00	2.750,00	0,00
FUNDO MUNICIPAL DE SAUDE DE MAIRIPOTABA - [18063]	[1.1.21.01.1095]	0,00	4.900,00	4.900,00	0,00
FUNDO MUNICIPAL DE SAUDE DE ALOANDIA - [18070]	[1.1.21.01.1096]	0,00	13.650,00	13.650,00	0,00
FUNDO MUNICIPAL DE SAUDE DE JABOATAO DOS - [18105]	[1.1.21.01.1100]	0,00	399.500,00	399.500,00	0,00
FUNDO MUNICIPAL DE SAUDE DE BOM JARDIM - [18154]	[1.1.21.01.1102]	0,00	78.000,00	78.000,00	0,00
FUNDO MUNICIPAL DE SAUDE DE ENTRE RIOS D - [18217]	[1.1.21.01.1108]	0,00	29.241,90	29.241,90	0,00
MUNICIPIO DE VERA CRUZ - [18252]	[1.1.21.01.1111]	0,00	11.500,00	11.500,00	0,00
MUNICIPIO DE PAULISTANIA - [18266]	[1.1.21.01.1113]	0,00	2.187,00	2.187,00	0,00
FUNDACAO DE SAUDE DO ESTADO DO RIO DE JA - [18280]	[1.1.21.01.1115]	0,00	414.960,00	274.911,00	140.049,00
HOSPITAL DE DOENCAS TROPICAIS DA UNIVERS - [18287]	[1.1.21.01.1116]	0,00	2.400,00	2.400,00	0,00
MUNICIPIO DE ECHAPORA - [18294]	[1.1.21.01.1117]	3.717,90	0,00	3.717,90	0,00
MUNICIPIO JOAO RAMALHO - [18371]	[1.1.21.01.1119]	0,00	32.805,00	32.805,00	0,00
MUNICIPIO DE CAMPOS NOVOS PAULISTA - [18378]	[1.1.21.01.1120]	0,00	7.290,00	7.290,00	0,00
MUNICIPIO DE BERNARDINO DE CAMPOS - [18385]	[1.1.21.01.1121]	0,00	16.767,00	16.767,00	0,00
MUNICIPIO DE LUTECIA - [18392]	[1.1.21.01.1122]	0,00	6.561,00	6.561,00	0,00
MUNICIPIO DE LUCIANOPOLIS - [18399]	[1.1.21.01.1123]	0,00	2.916,00	2.916,00	0,00
MUNICIPIO DE PAES LANDIM - [18406]	[1.1.21.01.1124]	0,00	599,94	599,94	0,00
FUNDO MUNICIPAL DE SAUDE OSCAR BRESSANE - [18413]	[1.1.21.01.1125]	0,00	13.031,03	13.031,03	0,00
MUNICIPIO DE CACONDE - [18420]	[1.1.21.01.1126]	0,00	42.625,00	42.625,00	0,00
MUNICIPIO DE FERNANDOPOLIS - [18427]	[1.1.21.01.1127]	0,00	61.620,00	61.620,00	0,00



Industria Química do Estado de Goiás S/A (00011)		INDUSTRIA QUIMICA DO ESTADO DE GOIAS S/A			
NIRE: 5.230.000.169-2 Data: 07/01/1964		Emissão: 16:01 - 10/04/2025			
Balancete Analítico Consolidado de 01/01/2024 até 31/12/2024		Folha: 3			
Descrição	Classificação	Saldo Anterior	Débito	Crédito	Saldo Atual
MUNICIPIO DE TIETE - [18448]	[1.1.21.01.1128]	0,00	19.500,00	19.500,00	0,00
MUNICIPIO DE AVARE - [18455]	[1.1.21.01.1129]	0,00	182.664,00	182.664,00	0,00
MUNICIPIO DE OCAUÇU - [18462]	[1.1.21.01.1130]	0,00	4.202,97	4.202,97	0,00
MUNICIPIO DE ENGENHEIRO CALDAS - [18483]	[1.1.21.01.1131]	0,00	2.846,28	2.846,28	0,00
FUNDO MUNICIPAL DE SAUDE ECHAPORA - [18490]	[1.1.21.01.1132]	0,00	14.215,50	14.215,50	0,00
SECRETARIA DE ESTADO DE DEFESA CIVIL - [18497]	[1.1.21.01.1133]	0,00	7.700,00	4.200,00	3.500,00
MUNICIPIO DE ARCEBURGO - [18504]	[1.1.21.01.1134]	0,00	4.200,00	4.200,00	0,00
MUNICIPIO DE PALMITAL - [18518]	[1.1.21.01.1135]	0,00	39.178,49	32.428,49	6.750,00
MUNICIPIO DE FLORINEA - [18525]	[1.1.21.01.1136]	0,00	3.645,00	3.645,00	0,00
MUNICIPIO DE CAPAO DA CANOA - [18532]	[1.1.21.01.1137]	0,00	49.400,00	49.400,00	0,00
FUNDO MUNICIPAL DE SAUDE DE RIBAS DO RIO - [18539]	[1.1.21.01.1138]	0,00	92.000,00	92.000,00	0,00
MUNICIPIO DE TARUMA - [18546]	[1.1.21.01.1139]	0,00	19.683,00	19.683,00	0,00
MUNICIPIO DE FRANCA - [18553]	[1.1.21.01.1140]	0,00	147.855,00	120.525,00	27.330,00
FUNDO MUNICIPAL DE SAÚDE DE ITABERABA - [18560]	[1.1.21.01.1141]	0,00	11.121,17	11.121,17	0,00
MUNICIPIO DE CANDIDO MOTA - [18595]	[1.1.21.01.1142]	0,00	17.860,50	17.860,50	0,00
MUNICIPIO DE SAPUCAIA DO SUL - [18602]	[1.1.21.01.1143]	0,00	81.971,90	81.971,90	0,00
PREFEITURA MUNICIPAL DE NOVA ESPERANCA D - [18616]	[1.1.21.01.1145]	0,00	2.882,50	2.882,50	0,00
MUNICIPIO DE VARGEM GRANDE DO SUL - [18700]	[1.1.21.01.1146]	0,00	50.198,97	38.948,97	11.250,00
FUNDO MUNICIPAL DE SAÚDE DE DUARTINA - [18707]	[1.1.21.01.1147]	0,00	17.100,00	17.100,00	0,00
MUNICIPAL DE RIBEIRAO GRANDE - [18721]	[1.1.21.01.1148]	0,00	11.400,00	5.700,00	5.700,00
MUNICIPIO DE UBERLANDIA - [18770]	[1.1.21.01.1149]	0,00	76.792,00	76.792,00	0,00
MUNICIPIO DE SAO VICENTE - [18777]	[1.1.21.01.1150]	0,00	170.100,00	0,00	170.100,00
PREFEITURA MUNICIPAL DE CAMPINAS - [18805]	[1.1.21.01.1151]	0,00	382.500,00	382.500,00	0,00
PREFEITURA MUNICIPAL DE PARISI - [18812]	[1.1.21.01.1152]	0,00	3.555,00	3.555,00	0,00
FUNDO MUNICIPAL DE BILAC - [18819]	[1.1.21.01.1153]	0,00	1.099,00	0,00	1.099,00
PREFEITURA MUNICIPAL TAIACU - [18826]	[1.1.21.01.1154]	0,00	1.800,00	1.800,00	0,00
<b>OUTROS CREDITOS - [311]</b>	[1.1.22]	<b>9.637.352,67</b>	<b>3.378.093,92</b>	<b>11.958.419,34</b>	<b>1.057.027,25</b>
<b>OUTROS CREDITOS - [312]</b>	[1.1.22.01]	<b>0,00</b>	<b>8.613,72</b>	<b>5.742,62</b>	<b>2.871,10</b>
CONTAS A RECEBER - FUNCIONARIOS - [319]	[1.1.22.01.0001]	0,00	8.613,72	5.742,62	2.871,10
<b>ANTECIPACÕES - [500]</b>	[1.1.22.03]	<b>285.609,68</b>	<b>2.393.094,18</b>	<b>2.678.703,86</b>	<b>0,00</b>
ADIANTAMENTOS 13º SALARIO - [502]	[1.1.22.03.0002]	0,00	805.509,47	805.509,47	0,00
ADIANTAMENTOS DE FERIAS - [503]	[1.1.22.03.0003]	285.609,68	1.538.712,28	1.824.321,96	0,00
ADIANTAMENTO VALE ALIMENTAÇÃO - [527]	[1.1.22.03.0007]	0,00	5.233,04	5.233,04	0,00
ADIANTAMENTO PLANO DE SAÚDE - [534]	[1.1.22.03.0008]	0,00	29.243,81	29.243,81	0,00
ADIANTAMENTO VALE TRANSPORTE - [548]	[1.1.22.03.0009]	0,00	14.395,58	14.395,58	0,00
<b>IMPOSTOS A COMPENSAR - [550]</b>	[1.1.22.06]	<b>9.351.671,03</b>	<b>976.386,02</b>	<b>9.273.972,86</b>	<b>1.054.084,19</b>
CSLL PAGO A MAIOR OU INDEVIDO - [552]	[1.1.22.06.0002]	185,60	0,00	0,00	185,60
CSLL RETIDO NA FONTE - [553]	[1.1.22.06.0003]	1.796,65	0,00	0,00	1.796,65
IMPOSTO DE RENDA RETIDO NA FONTE - [554]	[1.1.22.06.0004]	0,00	43,41	0,00	43,41
COFINS - [562]	[1.1.22.06.0012]	7.687.580,80	791.176,07	7.660.286,00	818.470,87
PASEP - [564]	[1.1.22.06.0014]	1.661.949,23	167.897,14	1.613.557,50	216.288,87
CSRF 5952 PAGO A MAIOR OU INDEVIDO - [14022]	[1.1.22.06.0029]	65,10	0,00	0,00	65,10
IR A RECUPERAR DAS NOTAS DE VENDAS - [16724]	[1.1.22.06.0030]	93,65	17.269,40	129,36	17.233,69

Industria Química do Estado de Goiás S/A (00011)		INDUSTRIA QUIMICA DO ESTADO DE GOIAS S/A			
NIRE: 5.230.000.169-2 Data: 07/01/1964		Emissão: 16:01 - 10/04/2025			
Balancete Analítico Consolidado de 01/01/2024 até 31/12/2024		Folha: 4			
Descrição	Classificação	Saldo Anterior	Débito	Crédito	Saldo Atual
OUTROS CREDITOS - [575]	[1.1.22.08]	71,96	0,00	0,00	71,96
BANCO REAL S/A - [576]	[1.1.22.08.0001]	32,44	0,00	0,00	32,44
ELETROBRAS S/A - [577]	[1.1.22.08.0002]	30,14	0,00	0,00	30,14
GERASUL - [578]	[1.1.22.08.0003]	9,38	0,00	0,00	9,38
OPERAÇÕES COM A FILIAL - [13280]	[1.1.22.11]	0,00	0,00	0,00	0,00
PRODUTOS - [580]	[1.1.31]	0,00	141.935,89	136.651,32	5.284,57
PRODUTOS ACABADOS - [581]	[1.1.31.01]	0,00	141.935,89	136.651,32	5.284,57
(-) PERDA DE ESTOQUE - [586]	[1.1.31.01.0005]	-125.865,85	125.865,85	0,00	0,00
(-) PROVISÃO PARA PERDAS EM ESTOQUE - [10599]	[1.1.31.01.0007]	-18.391,52	5.488,49	126.470,13	-139.373,16
ESTOQUE - IQ. ALCOOL GEL 70% - 1 LITRO - [16017]	[1.1.31.01.0010]	98.058,80	0,00	0,58	98.058,22
ESTOQUE - IQ. ALCOOL GEL 70% - 440G - [16024]	[1.1.31.01.0011]	37.626,56	119,04	178,56	37.567,04
ESTOQUE - IQ. ALCOOL GEL 70% - 5 L - [16031]	[1.1.31.01.0012]	3.138,45	460,46	0,00	3.598,91
ESTOQUE - IQ. ALCOOL LIQ 70% - 1 LITRO - [16038]	[1.1.31.01.0013]	148,99	25,36	25,36	148,99
SAHS HUNT 76 LIQUIDO (HIPOCLORIDO DE CALCIO) - [17578]	[1.1.31.01.0019]	5.284,57	9.976,69	9.976,69	5.284,57
MATERIAIS - [588]	[1.1.32]	8.925,00	1.728,75	10.653,75	0,00
MATERIAS-PRIMAS - [589]	[1.1.32.01]	8.925,00	1.728,75	10.653,75	0,00
ESTOQUE MATERIA PRIMA - [590]	[1.1.32.01.0001]	8.925,00	0,00	1.841,25	7.083,75
(-) PROVISÃO PARA PERDAS EM ESTOQUES - [7566]	[1.1.32.01.0008]	0,00	1.728,75	8.812,50	-7.083,75
EMBALAGENS - [609]	[1.1.33]	363.197,76	0,00	15.977,00	347.220,76
EMBALAGENS - [610]	[1.1.33.01]	363.197,76	0,00	15.977,00	347.220,76
ESTOQUE DE EMBALAGENS - [611]	[1.1.33.01.0001]	364.995,54	0,00	2.446,83	362.548,71
(-) PROVISÃO DE PERDA DE ESTOQUE - [7580]	[1.1.33.01.0006]	-1.797,78	0,00	13.530,17	-15.327,95
MERCADORIAS P/ REVENDA - [629]	[1.1.34]	4.362.134,52	9.813.022,12	7.569.142,50	6.606.014,14
MERCADORIAS P/ REVENDA - [630]	[1.1.34.01]	4.362.134,52	9.813.022,12	7.569.142,50	6.606.014,14
SOLUÇÃO CONTOLE DE GLICOSE - [17657]	[1.1.34.01.0006]	14.950,45	18.356,54	693,36	32.613,63
BATERIA - Cod. 002268 - [17664]	[1.1.34.01.0007]	2.653,86	339,61	2.028,43	965,04
CABO GLUCOLEADER 2 SAIDAS E CABO USB OKMETER - [17671]	[1.1.34.01.0008]	328,16	0,00	17,08	311,08
MEDIDOR DE GLICOSE OKMETER MATCH - Cod. 002278 - [17678]	[1.1.34.01.0009]	120.070,86	2.433.365,79	1.769.880,38	783.556,27
TIRA DE TESTE DE GLICOSE OKMETER - Cod. 002279 - [17685]	[1.1.34.01.0010]	2.447.357,64	5.621.232,81	3.690.373,92	4.378.216,53
ESTOQUE MEDIDOR GLICOSE ENHANCE - Cod. 152350373 - [3419]	[1.1.34.01.0011]	1.812.888,00	1.739.717,39	1.686.893,39	1.865.712,00
ESTOQUE TIRAS DE TESTE GLUC. ENHANCE- Cod. 1523503 - [3426]	[1.1.34.01.0012]	1.715.761,79	0,00	0,00	1.715.761,79
(-) PROVISAO DE PERDA DE MERCADORIAS P/ REVENDA - [17797]	[1.1.34.01.0020]	-1.751.876,24	9,98	419.255,94	-2.171.122,20
ESTOQUE EM PODER DE TERCEIROS - [649]	[1.1.36]	0,00	8.418,55	8.418,55	0,00
ESTOQUE EM PODER DE TERCEIROS - [650]	[1.1.36.01]	0,00	8.418,55	8.418,55	0,00
GOLDEN CBD+ NANOTECH - CANABIDIOL - [917]	[1.1.36.01.0002]	0,00	8.418,55	8.418,55	0,00
ALMOXARIFADO DE CONSUMO - [3784]	[1.1.38]	106.115,11	88.491,49	65.559,37	129.047,23
ALMOXARIFADO DE CONSUMO - [3791]	[1.1.38.01]	106.115,11	88.491,49	65.559,37	129.047,23
ESTOQUE ALMOXARIFADO DE CONSUMO - [3798]	[1.1.38.01.0001]	106.115,11	88.491,49	65.559,37	129.047,23
ESTOQUE DE ARRENDAMENTO MERCANTIL - [3524]	[1.1.39]	1.368.018,00	0,00	0,00	1.368.018,00

Descrição	Classificação	Saldo Anterior	Débito	Crédito	Saldo Atual
ESTOQUE DE ARRENDAMENTO MERCANTIL - [3580]	[1.1.39.01]	1.368.018,00	0,00	0,00	1.368.018,00
ESTOQUE DE ARRENDAMENTO MERCANTIL HMD - [3587]	[1.1.39.01.0001]	1.368.018,00	0,00	0,00	1.368.018,00
DESP. DIFERIDAS / ANTECIPADAS - [681]	[1.1.51]	244.035,20	47.444,46	97.728,23	193.751,43
DESPESAS DIFERIDA S/ ANTECIPADAS - [682]	[1.1.51.01]	244.035,20	47.444,46	97.728,23	193.751,43
BLOQUEIOS JUDICIAIS - [683]	[1.1.51.01.0001]	244.035,20	47.444,46	97.728,23	193.751,43
Creditos longo prazo - [16451]	[1.2]	36.468.784,54	7.636.657,47	10.006.344,36	34.099.097,65
CREDITOS DE LONGO PRAZO - [702]	[1.2.11]	9.796.773,46	123.915,60	55.417,33	9.865.271,73
VALORES MOBILIARIOS - [710]	[1.2.11.02]	592.425,50	101.763,55	21.242,94	672.946,11
ELETOBRAS - [711]	[1.2.11.02.0001]	15.274,80	0,00	8.965,80	6.309,00
PETROBRAS - [712]	[1.2.11.02.0002]	4.088,75	0,00	0,00	4.088,75
TELEFONICA BRASIL ON - [713]	[1.2.11.02.0003]	2.725,44	1.066,44	1.386,72	2.405,16
ANGIE - ITAÚ - [722]	[1.2.11.02.0004]	5.076,96	0,00	1.106,56	3.970,40
AÇÕES CLARO - [737]	[1.2.11.02.0005]	552.024,00	93.840,00	0,00	645.864,00
BANCOOB - [723]	[1.2.11.02.0006]	2.720,00	0,00	0,00	2.720,00
AÇÕES TIM - [744]	[1.2.11.02.0007]	9.449,11	6.857,11	8.717,42	7.588,80
TELEGOIAS - [718]	[1.2.11.02.0008]	1.066,44	0,00	1.066,44	0,00
OUTROS CREDITOS - [5012]	[1.2.11.03]	9.204.347,96	17.845,05	34.174,39	9.188.018,62
DEPOSITOS RECURSAIS - [2323]	[1.2.11.03.0007]	9.204.347,96	17.845,05	34.174,39	9.188.018,62
OUTROS CRÉDITOS LP ( FUNCIONÁRIOS) - [5579]	[1.2.11.04]	0,00	4.307,00	0,00	4.307,00
CONTAS A RECEBER - FUNCIONÁRIOS (LP) - [5600]	[1.2.11.04.0001]	0,00	4.307,00	0,00	4.307,00
APLICAÇÕES C/ RECURSOS PROPRIOS - [716]	[1.2.21]	48.335,06	0,00	48.335,06	0,00
APLICAÇÕES INCENTIVADAS - [730]	[1.2.21.02]	48.335,06	0,00	48.335,06	0,00
SUDAM - [731]	[1.2.21.02.0001]	3.864,04	0,00	3.864,04	0,00
FISET - [732]	[1.2.21.02.0002]	2.355,99	0,00	2.355,99	0,00
INCENTIVO A INFORMATICA - [733]	[1.2.21.02.0003]	4.391,76	0,00	4.391,76	0,00
SRI-COM. SERV. REC. INFORMAÇÃO SA - [720]	[1.2.21.02.0004]	2.725,64	0,00	2.725,64	0,00
PATROCINIO CULTURAL - [721]	[1.2.21.02.0005]	34.997,63	0,00	34.997,63	0,00
BENS DESTINADOS A COMODATO - [17734]	[1.2.22]	259.070,18	1.271.960,86	728.675,45	802.355,59
BENS DESTINADOS A COMODATO - [17895]	[1.2.22.01]	259.070,18	1.271.960,86	728.675,45	802.355,59
BENS DESTINADOS A COMODATO - [17902]	[1.2.22.01.0001]	259.070,18	1.269.533,01	728.675,45	799.927,74
BENS AGUARDANDO INCINERAÇÃO - [18840]	[1.2.22.01.0002]	0,00	2.427,85	0,00	2.427,85
IMOBILIZAÇÕES TÉCNICAS - [751]	[1.2.31]	26.364.605,84	6.240.781,01	9.173.916,52	23.431.470,33
IMOVEIS DE USO - [752]	[1.2.31.01]	30.924.459,74	340.463,80	1.647.433,08	29.617.490,46
TERRENOS - [753]	[1.2.31.01.0001]	12.378.857,80	0,00	0,00	12.378.857,80
PREDIO INDUSTRIAL - [754]	[1.2.31.01.0002]	7.392.054,17	0,00	0,00	7.392.054,17
SEDE ADMINISTRATIVA I - [755]	[1.2.31.01.0003]	928.657,50	0,00	0,00	928.657,50
SEDE ADMINISTRATIVA II - [756]	[1.2.31.01.0004]	265.176,57	0,00	0,00	265.176,57
REFEITÓRIO - [757]	[1.2.31.01.0005]	275.206,83	0,00	0,00	275.206,83
MUROS ALAMBRADOS - [758]	[1.2.31.01.0006]	320.071,48	0,00	0,00	320.071,48
EDIFICAÇÕES EM ANDAMENTO - [759]	[1.2.31.01.0007]	14.167.353,97	340.463,80	886.806,45	13.621.011,32



Industria Química do Estado de Goiás S/A (00011)			INDUSTRIA QUIMICA DO ESTADO DE GOIAS S/A		
NIRE: 5.230.000.169-2 Data: 07/01/1964			Emissão: 16:01 - 10/04/2025		
Balancete Analítico Consolidado de 01/01/2024 até 31/12/2024			Folha: 6		
Descrição	Classificação	Saldo Anterior	Débito	Crédito	Saldo Atual
OUTRAS CONSTRUÇÕES - [760]	[1.2.31.01.0008]	243.582,40	0,00	0,00	243.582,40
ALMORAXIFADO - [761]	[1.2.31.01.0009]	1.598.750,00	0,00	0,00	1.598.750,00
LAB. CONTROLE DE QUALIDADE - [762]	[1.2.31.01.0010]	889.821,57	0,00	0,00	889.821,57
EDIFICIO FARMACIA POPULAR - [17579]	[1.2.31.01.0020]	494.205,00	0,00	0,00	494.205,00
(-) PERDA POR IMPAIRMENT - [17699]	[1.2.31.01.0021]	-8.029.277,55	0,00	760.626,63	-8.789.904,18
<b>MAQUINAS E FERRAMENTAS - [763]</b>	<b>[1.2.31.02]</b>	<b>19.466.872,38</b>	<b>3.999.234,38</b>	<b>2.309.764,14</b>	<b>21.156.342,62</b>
INDUSTRIA - MAQ. FERR. - [764]	[1.2.31.02.0001]	13.740.526,04	2.026.341,50	10.996,84	15.755.870,70
LAB. CONTROLE DE QUALIDADE- MAQ. FERR. - [765]	[1.2.31.02.0002]	5.813.175,44	0,00	2.162.337,90	3.650.837,54
ALMOXARIFADO - MAQ. FERR. - [766]	[1.2.31.02.0003]	716.918,13	0,00	125.950,00	590.968,13
OFICINA- MAQ. FERR. - [767]	[1.2.31.02.0004]	7.850,00	4.736,26	200,00	12.386,26
ADMINISTRAÇÃO I- MAQ. FERR. - [768]	[1.2.31.02.0005]	248.154,07	78,00	8.200,00	240.032,07
LAVANDERIA- MAQ. FERR. - [770]	[1.2.31.02.0007]	2.282,49	0,00	0,00	2.282,49
OUTROS- MAQ. FERR. - [771]	[1.2.31.02.0008]	15.108,38	0,00	400,00	14.708,38
FOGÃO INDUSTRIAL. 30 - [17607]	[1.2.31.02.0011]	2.150,00	0,00	0,00	2.150,00
SUBESTAÇÃO DE ENERGIA - [17663]	[1.2.31.02.0012]	0,00	886.806,45	0,00	886.806,45
FORNO MICROANDAS 36L - [17677]	[1.2.31.02.0013]	0,00	1.980,00	0,00	1.980,00
(-) PERDA POR IMPAIRMENT - [5265]	[1.2.31.02.0014]	-1.079.292,17	1.079.292,17	1.679,40	-1.679,40
<b>MOVEIS E UTENSILIOS - [773]</b>	<b>[1.2.31.03]</b>	<b>231.991,27</b>	<b>432.545,84</b>	<b>30.424,68</b>	<b>634.112,43</b>
INDUSTRIA - MOV. E UTENS. - [774]	[1.2.31.03.0001]	71.542,53	0,00	1.306,00	70.236,53
LAB. CONTROLE DE QUALIDADE- MOV. E UTENS. - [775]	[1.2.31.03.0002]	25.270,00	0,00	0,00	25.270,00
ALMOXARIFADO - MOV. E UTENS. - [776]	[1.2.31.03.0003]	333.020,50	70,00	16.680,00	316.410,50
ADMINISTRAÇÃO I - MOV. E UTENS. - [778]	[1.2.31.03.0005]	226.399,08	0,00	12.438,68	213.960,40
OUTROS - MOV. E UTENS. - [781]	[1.2.31.03.0008]	7.438,00	0,00	0,00	7.438,00
FARMACIA POPULAR - MOV. E UTENS. - [782]	[1.2.31.03.0009]	797,00	0,00	0,00	797,00
(-) PERDA POR IMPAIRMENT - [6504]	[1.2.31.03.0012]	-432.475,84	432.475,84	0,00	0,00
<b>MOVEIS UTENSILIOS -INSTALAÇÕES - [783]</b>	<b>[1.2.31.04]</b>	<b>3.202.809,30</b>	<b>15.810,00</b>	<b>1.340,00</b>	<b>3.217.279,30</b>
INDUSTRIA - INSTALAÇÃO - [784]	[1.2.31.04.0001]	1.537.069,64	0,00	0,00	1.537.069,64
LAB. CONTROLE DE QUALIDADE - INSTAL. - [785]	[1.2.31.04.0002]	264.873,58	0,00	0,00	264.873,58
ALMOXARIFADO - INSTALAÇÃO - [786]	[1.2.31.04.0003]	1.130.835,20	0,00	0,00	1.130.835,20
OFICINA - INSTALAÇÃO - [787]	[1.2.31.04.0004]	900,00	0,00	0,00	900,00
ADMINISTRAÇÃO I- INSTALAÇÃO - [788]	[1.2.31.04.0005]	269.130,88	15.810,00	1.340,00	283.600,88
<b>BIBLIOTECA - [793]</b>	<b>[1.2.31.05]</b>	<b>27.900,20</b>	<b>4.979,88</b>	<b>0,00</b>	<b>32.880,08</b>
INDUSTRIA - BIBLIOT. - [794]	[1.2.31.05.0001]	8.945,50	0,00	0,00	8.945,50
LAB. CONTROLE DE QUALIDADE - BIBLIOT. - [795]	[1.2.31.05.0002]	19.674,09	0,00	0,00	19.674,09
ADMINISTRAÇÃO I - BIBLIOT. - [796]	[1.2.31.05.0003]	4.260,49	0,00	0,00	4.260,49
(-) PERDA POR IMPAIRMENT - [824]	[1.2.31.05.0004]	-4.979,88	4.979,88	0,00	0,00
<b>VEICULOS - [797]</b>	<b>[1.2.31.06]</b>	<b>624.152,39</b>	<b>154.833,72</b>	<b>248.700,00</b>	<b>530.286,11</b>
ADMINISTRAÇÃO I- VEÍCULOS - [799]	[1.2.31.06.0002]	778.986,11	0,00	248.700,00	530.286,11
(-) PERDA POR IMPAIRMENT - [821]	[1.2.31.06.0004]	-154.833,72	154.833,72	0,00	0,00
<b>EQUIPAMENTOS P/ PROCESSAMENTOS DE DADOS - [801]</b>	<b>[1.2.31.07]</b>	<b>490.124,04</b>	<b>286.214,08</b>	<b>14.568,98</b>	<b>761.769,14</b>
INDUSTRIA - EQUIP. PROC. DADOS - [802]	[1.2.31.07.0001]	170.317,81	0,00	246,80	170.071,01

Industria Química do Estado de Goiás S/A (00011)		INDUSTRIA QUIMICA DO ESTADO DE GOIAS S/A			
NIRE: 5.230.000.169-2 Data: 07/01/1964		Emissão: 16:01 - 10/04/2025			
Balancete Analítico Consolidado de 01/01/2024 até 31/12/2024		Folha: 7			
Descrição	Classificação	Saldo Anterior	Débito	Crédito	Saldo Atual
LAB. CONTROLE DE QUALIDADE- EQUIP. PROC. DADOS - [803]	[1.2.31.07.0002]	67.624,74	0,00	0,00	67.624,74
ALMOXARIFADO - EQUIP. PROC. DADOS - [804]	[1.2.31.07.0003]	9.604,94	0,00	250,00	9.354,94
ADMINISTRAÇÃO- EQUIP. PROC. DADOS - [805]	[1.2.31.07.0004]	166.808,76	0,00	7.483,25	159.325,51
COMPUTADORES DELL - [17628]	[1.2.31.07.0007]	174.380,00	187.601,87	6.588,93	355.392,94
(-) PERDA POR IMPAIRMENT - [17656]	[1.2.31.07.0008]	-98.612,21	98.612,21	0,00	0,00
<b>SISTEMAS P/ PROCESSAMENTOS DE DADOS - [808]</b>	[1.2.31.08]	<b>337.165,95</b>	<b>8.860,00</b>	<b>8.860,00</b>	<b>337.165,95</b>
INDUSTRIA - SIST. PROC. DADOS - [809]	[1.2.31.08.0001]	5.210,63	0,00	0,00	5.210,63
ALMOXARIFADO - SIST. PROC. DADOS - [811]	[1.2.31.08.0003]	490,00	0,00	0,00	490,00
ADMINISTRAÇÃO I - SIST. PROC. DADOS - [812]	[1.2.31.08.0004]	331.465,32	8.860,00	8.860,00	331.465,32
<b>DIREITO USO LINHA TELEFONICA - [814]</b>	[1.2.31.09]	<b>4.569,91</b>	<b>0,00</b>	<b>0,00</b>	<b>4.569,91</b>
TELEGOIAS S/A - [815]	[1.2.31.09.0001]	4.569,91	0,00	0,00	4.569,91
<b>FUNDO DE DEPRECIACÃO - [844]</b>	[1.2.31.17]	<b>-28.945.439,34</b>	<b>997.839,31</b>	<b>4.912.825,64</b>	<b>-32.860.425,67</b>
IMOVEIS DE USO - [845]	[1.2.31.17.0001]	-7.187.703,39	0,00	1.187.862,69	-8.375.566,08
MAQUINAS, APARELHOS E FERRAMENTAS - [846]	[1.2.31.17.0002]	-17.139.198,36	621.900,26	2.832.779,11	-19.350.077,21
MOVEIS E UTENSILIOS - [847]	[1.2.31.17.0003]	-119.177,64	121.797,83	537.753,10	-535.132,91
INSTALAÇÕES - [848]	[1.2.31.17.0004]	-3.202.809,30	1.891,17	0,00	-3.200.918,13
BIBLIOTECA - [849]	[1.2.31.17.0005]	-27.900,20	0,00	4.979,88	-32.880,08
VEICULOS - [850]	[1.2.31.17.0006]	-577.992,99	248.700,00	200.993,12	-530.286,11
EQUIP. P/ PROCESSAMENTOS DE DADOS - [851]	[1.2.31.17.0007]	-353.491,51	3.550,05	148.457,74	-498.399,20
SISTEMAS DE PROCESSAMENTOS DE DADOS - [852]	[1.2.31.17.0008]	-337.165,95	0,00	0,00	-337.165,95
***** (XXXXX) *****					

Handwritten signature and initials at the bottom of the page.

Industria Química do Estado de Goiás S/A (00011)

NIRE: 5.230.000.169-2 Data: 07/01/1964

INDUSTRIA QUIMICA DO ESTADO DE GOIAS S/A

Balancete Analítico Consolidado de 01/01/2024 até 31/12/2024

Emissão: 16:01 - 10/04/2025

Folha: 8

Descrição	Classificação	Saldo Anterior	Débito	Crédito	Saldo Atual
<b>PASSIVO - [2000]</b>	[2]	-55.707.116,55	190.517.918,43	188.634.191,87	-53.823.389,99
<b>Passivo - [16458]</b>	[2.1]	-31.038.395,79	81.249.912,54	121.433.823,71	-71.222.306,96
<b>FORNECEDORES - [2003]</b>	[2.1.1]	-4.077.431,68	13.779.179,03	19.182.451,09	-9.480.703,74
<b>FORNECEDORES DE MATERIA-PRIMA - [2004]</b>	[2.1.1.01]	-789.303,80	297.043,22	315.447,31	-807.707,89
LPG LANZA PHARMA GMBH - [5817]	[2.1.1.01.0052]	-621.313,88	0,00	0,00	-621.313,88
JKLAB QUIM. DIAG. E SEGURANÇA LTDA - [4184]	[2.1.1.01.0145]	-7.300,90	0,00	0,00	-7.300,90
LIO SERUM PRODUTOS LABORATORIAIS E HOSPITALARES - [12846]	[2.1.1.01.0149]	-30.000,00	0,00	0,00	-30.000,00
NORTEC QUIMICA S/A - [13861]	[2.1.1.01.0150]	-130.689,02	0,00	0,00	-130.689,02
FC ALIMENTOS EIRELI FINAL VIGENCIA - [17888]	[2.1.1.01.0156]	0,00	1.933,58	1.933,58	0,00
GLOBALI DISTRIBUICAO E COMERCIO LTDA - [17965]	[2.1.1.01.0158]	0,00	8.860,00	8.860,00	0,00
GENESIS PRESTADORA DE SERVIÇOS LTDA - [18014]	[2.1.1.01.0161]	0,00	200.345,66	218.749,75	-18.404,09
PHOTUS REVELAÇÃO E ENCARTENAMENTO LTDA - ME - [18343]	[2.1.1.01.0167]	0,00	970,20	970,20	0,00
ELEVA SOLUCOES PUBLICAS LTDA - [18469]	[2.1.1.01.0170]	0,00	60.490,58	60.490,58	0,00
ACO SARAIVA METALURGICA - [18434]	[2.1.1.01.0171]	0,00	9.405,00	9.405,00	0,00
AFA INDUSTRIA COMERCIO E SERVIÇOS LTDA - [18658]	[2.1.1.01.0310]	0,00	15.038,20	15.038,20	0,00
<b>FORNECEDORES DE EMBALAGENS - [2200]</b>	[2.1.1.02]	-29.498,10	285.251,59	285.251,59	-29.498,10
GRAFICA EDITORA FABERPRINT LTDA - [9511]	[2.1.1.02.0034]	-18.626,23	0,00	0,00	-18.626,23
INTERLABEL ETIQUETAS E RÓTULOS EIRELI EPP - [10711]	[2.1.1.02.0041]	-10.871,87	0,00	0,00	-10.871,87
CMP9 - CONSULTORIA EMPRESARIAL E TREINAMENTO - [11357]	[2.1.1.02.0044]	0,00	35.493,43	35.493,43	0,00
REDEMOB CONSÓRCIO - [11364]	[2.1.1.02.0045]	0,00	249.758,16	249.758,16	0,00
<b>FORNECEDORES DE MERCADORIAS - [2300]</b>	[2.1.1.03]	-2.166.969,86	2.944.977,13	8.259.493,98	-7.481.486,71
MSC MEDITERRANEO DO BRASIL LTDA - [2313]	[2.1.1.03.0013]	-58.720,59	0,00	0,00	-58.720,59
HMD BIOMEDICAL INTERNATIONAL INC - [12251]	[2.1.1.03.0041]	-2.102.699,27	2.882.886,74	8.201.436,19	-7.421.248,72
ONIX FERRAGISTA LTDA - [16654]	[2.1.1.03.0042]	0,00	45.689,24	45.689,24	0,00
GOLDEN CBD+ NANOTECH LTDA - [16731]	[2.1.1.03.0043]	-5.550,00	12.451,15	8.418,55	-1.517,40
APICE BRINDES LTDA - [17739]	[2.1.1.03.0044]	0,00	3.950,00	3.950,00	0,00
<b>FORNECEDORES DE MATERIAL DE CONSUMO - [2400]</b>	[2.1.1.04]	-271.937,63	110.456,99	137.811,14	-299.291,78
MAXLAB PROD. P/ DIAGNOSTICO E PESQUISAS - [2458]	[2.1.1.04.0057]	-8.698,98	0,00	0,00	-8.698,98
A SUPREMA COMERCIAL LTDA - [2472]	[2.1.1.04.0071]	-27.561,30	0,00	0,00	-27.561,30
WHITE MARTINS GASES INDUST. LTDA - [3179]	[2.1.1.04.0075]	-2.907,70	0,00	0,00	-2.907,70
SOUSA MANUT. E PERFURAÇÕES LTDA - [5502]	[2.1.1.04.0158]	0,00	0,00	22.908,87	-22.908,87
REI PLACAS CONFECCÃO DE PLACAS LTDA - [8986]	[2.1.1.04.0214]	0,00	3.662,25	3.662,25	0,00
NFG. COMERCIAL LTDA ME - [10372]	[2.1.1.04.0245]	-2.145,74	0,00	0,00	-2.145,74
DIGITAL PAPELARIA E INFORMATICA LTDA - [10561]	[2.1.1.04.0252]	-7.084,03	0,00	0,00	-7.084,03
MODERNA COMERCIAL DE PAPEIS LTDA - [7601]	[2.1.1.04.0257]	-6.658,94	0,00	0,00	-6.658,94
KADU COMERCIO E SERVIÇO LTDA - [10705]	[2.1.1.04.0258]	-103.676,82	0,00	0,00	-103.676,82
CIANORTH COMERCIO E SERVIÇOS LTDA - ME - [6347]	[2.1.1.04.0265]	-2.777,30	0,00	0,00	-2.777,30
FRUGATTE E TROIA CONFECCOES LTDA-EPP - [6452]	[2.1.1.04.0269]	-79.099,90	0,00	0,00	-79.099,90
RDS COMERCIAL LTDA - [10664]	[2.1.1.04.0272]	-7.010,80	0,00	0,00	-7.010,80
JANETE VIEIRA DOS SANTOS - EPP - [11098]	[2.1.1.04.0275]	-3.580,00	0,00	0,00	-3.580,00
SOVEREIGN COM DE PROD LAB LTDA - [11418]	[2.1.1.04.0280]	-2.040,00	0,00	0,00	-2.040,00
BRANAGO COMERCIO DE MAQUINAS - EIRELI - ME - [13546]	[2.1.1.04.0289]	-8.906,14	0,00	0,00	-8.906,14
OFICINA MECANICA DE COMPRES. DE AR ARANTES LTDA - [13623]	[2.1.1.04.0290]	-9.789,98	0,00	0,00	-9.789,98
FC ALIMENTOS EIRELI - [16073]	[2.1.1.04.0300]	0,00	5.633,34	5.633,34	0,00

Industria Química do Estado de Goiás S/A (00011)

INDUSTRIA QUIMICA DO ESTADO DE GOIAS S/A

NIRE: 5.230.000.169-2 Data: 07/01/1964

Emissão: 16:01 - 10/04/2025

Balancete Analítico Consolidado de 01/01/2024 até 31/12/2024

Folha: 9

Descrição	Classificação	Saldo Anterior	Débito	Crédito	Saldo Atual
ZAPEMIL DISTRIBUIDORA LTDA - [17403]	[2.1.11.04.0308]	0,00	8.375,39	8.375,39	0,00
GOIASTEC COMERCIO E SERVICOS LTDA - [17508]	[2.1.11.04.0309]	0,00	27.812,80	27.812,80	0,00
MASTER DIGITAL COPIADORA LTDA ME - [3594]	[2.1.11.04.0310]	0,00	301,08	301,08	0,00
ALFA PAPELARIA LTDA EPP - [17725]	[2.1.11.04.0311]	0,00	12.500,00	12.500,00	0,00
CMS COMÉRCIO DE MATERIAIS E SUPRIMENTOS LTDA - [17732]	[2.1.11.04.0312]	0,00	28.500,00	28.500,00	0,00
GENESIS COMÉRCIO E MANUTENÇÕES LTDA - [18749]	[2.1.11.04.0313]	0,00	23.672,13	28.117,41	-4.445,28
<b>FORNECEDORES DE SERVIÇOS - [2500]</b>	[2.1.11.05]	-796.750,34	9.934.646,60	9.977.643,57	-839.747,31
CIEE - CENTRO INTEGRAÇÃO EMPRESA ESCOLA - [2514]	[2.1.11.05.0014]	0,00	144.619,51	156.888,03	-12.268,52
SANEAMENTO DE GOIAS S/A - [2548]	[2.1.11.05.0049]	-18.922,59	127.875,00	108.952,41	0,00
SODEXHO PASS DO BRASIL SERVIÇOS - [2561]	[2.1.11.05.0062]	0,00	81.249,62	81.249,62	0,00
INTEGRA AUTOMAÇÃO E CONTROLE - [2567]	[2.1.11.05.0068]	0,00	27.309,16	29.614,97	-2.305,81
SESI SERVIÇO SOCIAL DA INDÚSTRIA - [2569]	[2.1.11.05.0070]	0,00	1.029,95	1.378,38	-348,43
OPTIONLINE LTDA - [2587]	[2.1.11.05.0088]	-22.666,70	0,00	0,00	-22.666,70
MONTANDON SIQUEIRA & ASSOCIADOS - [2589]	[2.1.11.05.0090]	-28.865,80	0,00	0,00	-28.865,80
ARQUIVO OFF PRESTACIONAL LTDA - [2591]	[2.1.11.05.0092]	-14.261,40	0,00	0,00	-14.261,40
EMPRESA BRASILEIRA DE CORREIOS E TELEGRAFOS - [2620]	[2.1.11.05.0121]	-1.861,49	38.973,42	39.333,84	-2.221,91
EQUATORIAL - ENERGIA ELÉTRICA - [2629]	[2.1.11.05.0129]	0,00	276.211,39	276.211,39	0,00
JAIME CAMARA E IRMAOS - [2647]	[2.1.11.05.0147]	-25.987,50	0,00	0,00	-25.987,50
PACK FILTER COM. REPRESENTAÇÕES LTDA - [2658]	[2.1.11.05.0158]	-1.400,00	0,00	0,00	-1.400,00
GLOBAL CARGAS TRANSP. NAC. INTERNACIONAL LTDA - [2666]	[2.1.11.05.0166]	-62.437,28	0,00	0,00	-62.437,28
ALTERDATA TECNOLOGIA EM INFORMATICA LTDA - [2676]	[2.1.11.05.0176]	0,00	24.822,08	24.822,08	0,00
ABRANTES MARTINS LTDA - EPP - [5790]	[2.1.11.05.0207]	-1.874,26	3.748,52	1.874,26	0,00
MECVAPOR COM. E SERV. HIDRAULICOS LTDA - [5888]	[2.1.11.05.0234]	-4.568,40	0,00	0,00	-4.568,40
OBJETIVA EDIÇÕES EMPRESARIAIS LTDA - [5754]	[2.1.11.05.0262]	0,00	3.700,00	3.700,00	0,00
GIBBOR BRASIL PUB. E PROP. LTDA - [5831]	[2.1.11.05.0265]	0,00	7.218,47	7.218,47	0,00
MAXCROM INSTRUMENTOS CIENTIFICOS LTDA - [5236]	[2.1.11.05.0276]	-2.162,74	0,00	0,00	-2.162,74
SALERMO CORREA ENGENHARIA E COMÉRCIO LTDA - [7117]	[2.1.11.05.0287]	-137.959,88	0,00	0,00	-137.959,88
GARRA FORTE ADM E SERV LTDA - EPP - [8762]	[2.1.11.05.0301]	-125.789,69	0,00	0,00	-125.789,69
MÁXIMA EMPREENDIMENTO E SERVIÇOS LTDA - [9210]	[2.1.11.05.0308]	-13.894,50	0,00	0,00	-13.894,50
DENIS BORGES BARBOSA ADVOGADOS - [9413]	[2.1.11.05.0311]	-93.503,80	0,00	0,00	-93.503,80
MACIEL AUDITORES S/S - EPP - [9924]	[2.1.11.05.0324]	0,00	25.339,50	25.339,50	0,00
RV IMOLA TRANSPORTES E LOGISTIVA LTDA - [3721]	[2.1.11.05.0326]	-41.935,82	0,00	0,00	-41.935,82
METROHM PENSALAB INSTRUMENTAÇÃO ANALÍTICA LTDA - [4078]	[2.1.11.05.0336]	-4.377,46	0,00	0,00	-4.377,46
NP CAPACITAÇÃO E SOL. TEC. LTDA - [4099]	[2.1.11.05.0337]	-7.498,61	0,00	0,00	-7.498,61
BR LAUNDRY INDUSTRIA, COMERCIO E SERVIÇOS LTDA - [4379]	[2.1.11.05.0341]	-57.733,22	0,00	0,00	-57.733,22
VALSA-ASSIS.TEC.MAN E AUTOMACAO DE EQUIPAMENTOS IN - [10274]	[2.1.11.05.0350]	-3.140,00	0,00	0,00	-3.140,00
A GERADORA ALUGUEL DE MAQUINAS S.A - [10428]	[2.1.11.05.0355]	-8.101,40	8.101,40	0,00	0,00
ACHEI AUTOMÓVEIS LTDA - [7615]	[2.1.11.05.0370]	-21.663,50	0,00	0,00	-21.663,50
FONSECA MARTINS COMERCIO DE GAS LTDA - [2802]	[2.1.11.05.0393]	0,00	11.502,40	11.502,40	0,00
INFINITI COMERCIO E SERVIÇOS EIRELI-ME - [10930]	[2.1.11.05.0410]	-6.860,00	0,00	0,00	-6.860,00
TERMOSUL AR CONDICIONADO E REFRIGERAÇÃO LTDA EPP - [11189]	[2.1.11.05.0415]	0,00	0,00	8.126,96	-8.126,96
DMETROPOLITANO COMUNICAÇÕES EIRELI - ME - [12209]	[2.1.11.05.0429]	-6.400,35	0,00	0,00	-6.400,35
HIDRO FORTE BOMBAS E MOTORES LTDA ME - [12909]	[2.1.11.05.0436]	-5.880,00	0,00	0,00	-5.880,00
LABVISION INSTRUMENTS COM. E SERVIÇOS LTDA ME - [13651]	[2.1.11.05.0439]	-16.000,00	0,00	0,00	-16.000,00
FLAWSERVICE SERVIÇOS ANALÍTICOS LTDA - [13840]	[2.1.11.05.0441]	-20.834,70	0,00	0,00	-20.834,70
LINECONTROL COMERCIO IMPORT. E EXPORTAÇÃO LTDA - [13854]	[2.1.11.05.0442]	-8.108,32	0,00	0,00	-8.108,32

Industria Química do Estado de Goiás S/A (00011)		INDUSTRIA QUIMICA DO ESTADO DE GOIAS S/A			
NIRE: 5.230.000.169-2 Data: 07/01/1964		Emissão: 16:01 - 10/04/2025			
Balancete Analítico Consolidado de 01/01/2024 até 31/12/2024		Folha: 10			

Descrição	Classificação	Saldo Anterior	Débito	Crédito	Saldo Atual
AUDIMEC AUDITORES INDEPENDENTES S/S EPP - [14127]	[2.1.11.05.0451]	-4.000,00	0,00	0,00	-4.000,00
COMPETEC INSTALAÇÃO E SERVIÇOS INDUSTRIAIS LTDA ME - [14393]	[2.1.11.05.0456]	0,00	9.810,00	9.810,00	0,00
BRAVAU AUDITORES INDEPENDENTES S/S EPP - [14827]	[2.1.11.05.0469]	-11.074,28	0,00	0,00	-11.074,28
WEGH ASSESSORIA E LOGISTICA INTERNACIONAL LTDA - [15618]	[2.1.11.05.0477]	-1.668,60	0,00	0,00	-1.668,60
DESPRAG DEDETIZADORA LTDA - EPP - [15863]	[2.1.11.05.0489]	0,00	30.015,00	30.015,00	0,00
ALEXANDRE OSNI Z. EIRELI/MPs BRASIL OUTSOURCING - [16045]	[2.1.11.05.0494]	0,00	24.276,99	25.869,28	-1.592,29
AJ LOGISTICA EIRELI - [16178]	[2.1.11.05.0497]	-32,07	89,39	57,32	0,00
WORK7 AUDITORES INDEPENDENTES SS - EPP - [16318]	[2.1.11.05.0500]	0,00	44.161,17	54.264,39	-10.103,22
AF EMPREENDIMENTOS EIRELI - [16850]	[2.1.11.05.0504]	0,00	5.218,60	5.218,60	0,00
CERTIFICADORA O.S.LTDA - [16990]	[2.1.11.05.0505]	0,00	350,00	350,00	0,00
DMS CALIBRAÇÕES E INSPEÇÕES INDUSTRIAL LTDA - [17480]	[2.1.11.05.0507]	0,00	4.434,30	4.434,30	0,00
AC-AIMIRI CONSTRUTORA LTDA - [17502]	[2.1.11.05.0510]	0,00	622.759,05	622.759,05	0,00
AIRWAY TRANSPORTES - [17606]	[2.1.11.05.0512]	0,00	122.298,41	122.298,41	0,00
GARANTIA PRESTAÇÃO DE SERVIÇOS LTDA - [17669]	[2.1.11.05.0514]	0,00	461.694,40	461.694,40	0,00
AC AIMIRIM CONSTRUTORA LTDA - [17683]	[2.1.11.05.0516]	0,00	886.806,45	886.806,45	0,00
AF EMPREENDIMENTOS EIRELI - [17593]	[2.1.11.05.0517]	0,00	5.218,60	5.218,60	0,00
J.L. DO B. GUIMARAES - [17621]	[2.1.11.05.0519]	0,00	166.616,86	166.616,86	0,00
RRF GUIMARAES AGENCIA DE VIAGENS LTDA - [3447]	[2.1.11.05.0522]	0,00	40.177,51	40.177,51	0,00
EXCELENCIA EDUCAÇÃO E ENSINO LTDA - [3454]	[2.1.11.05.0523]	0,00	13.771,75	13.771,75	0,00
SERTEL SERVIÇOS TELEFONICOS E EQUIPAMENTOS LTDA - [3468]	[2.1.11.05.0525]	0,00	2.910,60	2.910,60	0,00
JVS PARTICIPAÇÕES EIRELI - [3489]	[2.1.11.05.0527]	0,00	143.683,63	155.704,53	-12.020,90
PADA PAES - FC ALIMENTOS - [3608]	[2.1.11.05.0528]	0,00	18.863,52	18.863,52	0,00
ARVORETA MAQUINAS LTDA - [17627]	[2.1.11.05.0532]	0,00	2.971,40	2.971,40	0,00
ED MED COMERCIAL LTDA - [17550]	[2.1.11.05.0535]	0,00	2.993,52	2.993,52	0,00
PLUXEB - SODEXO PASS DO BRASIL - [17846]	[2.1.11.05.0553]	0,00	978.305,55	978.305,55	0,00
GOIAS TELECOMUNICAÇÃO SA GOIASTELECOM - [17860]	[2.1.11.05.0554]	-1.785,98	20.947,30	25.820,78	-6.659,46
LUSA INDUSTRIA GRÁFICA LTDA - [17909]	[2.1.11.05.0555]	0,00	31.528,60	31.528,60	0,00
Le Card Adminis. de Cartões - [18210]	[2.1.11.05.0556]	0,00	2.082.508,06	2.082.508,06	0,00
PRIME CONSULTORIA E ASSESSORIA EMPRESARIAL LTDA - [18007]	[2.1.11.05.0557]	0,00	32.126,43	32.126,43	0,00
R&C IMPERIO CONSULTORIA E SOLUCOES TECNOLOGICAS LTD - [18042]	[2.1.11.05.0560]	0,00	2.790.459,40	2.790.459,40	0,00
J A DIAS COMERCIO E REPRESENTAÇÕES - [18112]	[2.1.11.05.0562]	0,00	62.145,80	62.145,80	0,00
IOC CAPACITAÇÃO LTDA - [18245]	[2.1.11.05.0566]	0,00	21.120,00	21.120,00	0,00
LS PRODUTOS E SERVIÇOS LTDA - [18315]	[2.1.11.05.0567]	0,00	52.416,00	52.416,00	0,00
WEQUISLEY PEREIRA FRANCA - [18322]	[2.1.11.05.0568]	0,00	24.500,00	24.500,00	0,00
DESTAK ENVELOPAMENTO E PELICULAS - [18329]	[2.1.11.05.0569]	0,00	6.718,07	6.718,07	0,00
UARLES DA COSTA PERREIRA - [18336]	[2.1.11.05.0570]	0,00	1.964,00	1.964,00	0,00
INSPIRA COMNICAÇÃO VISUAL LTDA - [18350]	[2.1.11.05.0571]	0,00	6.255,75	6.255,75	0,00
VIDAL CONTABILIDADE - [18441]	[2.1.11.05.0572]	0,00	73.377,36	73.377,36	0,00
ROMA CERTIFICADO DIGITAL LTDA - [18623]	[2.1.11.05.0573]	0,00	350,00	350,00	0,00
MELQUISEDEQUE BERG VALE LIMA 70049098160 - [18357]	[2.1.11.05.0574]	0,00	15.100,00	15.100,00	0,00
ALFOB - ASSOCIAÇÃO DOS LAB OFICIAIS DO BRASIL - [15821]	[2.1.11.05.0576]	-13.500,00	0,00	0,00	-13.500,00
CAIO VINICIUS EFIGENIO FORMIGA & CIS LTDA - [18651]	[2.1.11.05.0577]	0,00	979,90	979,90	0,00
NP TECNOLOGIA E GESTAO DE DADOS LTDA - [17676]	[2.1.11.05.0579]	0,00	10.196,80	10.196,80	0,00
AVISO URGENTE TECNOLOGIA E INFORMACAO LTDA - [17986]	[2.1.11.05.0581]	0,00	444,63	444,63	0,00
NADIA AOARECIDA DALL AGNOL-CONSULTORIA - [18476]	[2.1.11.05.0583]	0,00	1.994,00	1.994,00	0,00
EVENTUAL LIVE MARKETING LTDA - [18630]	[2.1.11.05.0584]	0,00	50.548,14	50.548,14	0,00
L. A PEREIRA PRODUÇÕES LTDA - [18637]	[2.1.11.05.0585]	0,00	8.427,50	8.427,50	0,00




Industria Quimica do Estado de Goias S/A (00011)		INDUSTRIA QUIMICA DO ESTADO DE GOIAS S/A			
NIRE: 5.230.000.169-2 Data: 07/01/1964		Emissão: 16:01 - 10/04/2025			
Balancete Analítico Consolidado de 01/01/2024 até 31/12/2024		Folha: 11			
Descrição	Classificação	Saldo Anterior	Débito	Crédito	Saldo Atual
AMBIENTAL DIVIDORIAS E REVESTIMENTOS LTDA - [18644]	[2.1.11.05.0586]	0,00	3.407,70	3.407,70	0,00
FATIMA E OLIVEIRA LTDA - [18665]	[2.1.11.05.0587]	0,00	3.084,47	3.084,47	0,00
HANAMEC SERVICOS ELETRICOS E FERRAMENTAS - [18672]	[2.1.11.05.0588]	0,00	12.628,00	12.628,00	0,00
ELEITUS UNIFORMES - [18679]	[2.1.11.05.0589]	0,00	2.400,00	2.400,00	0,00
ABMS LICITACOES LTDA - [18714]	[2.1.11.05.0590]	0,00	830,00	830,00	0,00
BUFFET EXCELSIOR LTDA - [18728]	[2.1.11.05.0591]	0,00	15.219,00	27.189,00	-11.970,00
ECOSENSE CONSTRUÇÕES, LOGISTICA E GESTÃO AMBIENTAL - [18742]	[2.1.11.05.0593]	0,00	12.557,86	20.515,12	-7.957,26
ALM GENTE E GESTAO LTDA - [18756]	[2.1.11.05.0595]	0,00	12.175,47	12.175,47	0,00
BORGES & MOURA CONSULTORIA LTDA-ME - [18784]	[2.1.11.05.0597]	0,00	91.130,70	91.130,70	0,00
CMYK Plotagens de Projetos e Impressões Digitais L - [18791]	[2.1.11.05.0598]	0,00	6.409,20	6.409,20	0,00
Sotec Services Ltda - [18798]	[2.1.11.05.0599]	0,00	9.540,00	9.540,00	0,00
FACIEST.GO - [18567]	[2.1.11.05.0600]	0,00	19.000,00	19.000,00	0,00
DIMES VERAS DE MELO - [18581]	[2.1.11.05.0601]	0,00	7.960,00	7.960,00	0,00
TOP BRASIL ENGENHARIA LTDA - [18588]	[2.1.11.05.0602]	0,00	75.069,34	75.069,34	0,00
<b>FORNECEDORES DE REAGENTES - [2680]</b>	[2.1.11.06]	<b>0,00</b>	<b>139.183,22</b>	<b>139.183,22</b>	<b>0,00</b>
SUPRA COMERCIAL LTDA - [16738]	[2.1.11.06.0008]	0,00	139.183,22	139.183,22	0,00
<b>FORNECEDORES DO ATIVO PERMANENTE - [2685]</b>	[2.1.11.07]	<b>-22.971,95</b>	<b>67.620,28</b>	<b>67.620,28</b>	<b>-22.971,95</b>
ONDINAS INOVAÇÃO TECNOLÓGICA LTDA - [9875]	[2.1.11.07.0023]	-2.206,95	0,00	0,00	-2.206,95
TECNOBOMBAS - BOMBAS MOTORES SERVIÇOS LTDA - [11224]	[2.1.11.07.0026]	-20.765,00	0,00	0,00	-20.765,00
GLOBALI DISTRIBUIÇÃO E COMERCIO LTDA - [17425]	[2.1.11.07.0039]	0,00	8.860,00	8.860,00	0,00
SUPORTE CLIMATIZAÇÃO - [3482]	[2.1.11.07.0041]	0,00	41.786,28	41.786,28	0,00
DUARTE E ALMEIDA PROJETOS COMBATE A INCENDIO - [17635]	[2.1.11.07.0043]	0,00	14.994,00	14.994,00	0,00
COMERCIAL FORTE SERVIÇOS E VARIEDADES - [17670]	[2.1.11.07.0044]	0,00	1.980,00	1.980,00	0,00
<b>OBRIGAÇÕES SOCIAIS E TRABALHISTAS - [2720]</b>	[2.1.13]	<b>-4.019.487,02</b>	<b>38.750.692,82</b>	<b>39.142.004,85</b>	<b>-4.410.799,05</b>
<b>OBRIGAÇÕES SOCIAIS E TRABALHISTAS - [2721]</b>	[2.1.13.01]	<b>-3.961.552,71</b>	<b>38.650.119,74</b>	<b>39.042.586,21</b>	<b>-4.354.019,18</b>
CONTRIBUIÇÃO SINDICAL A RECOLHER - [2723]	[2.1.13.01.0002]	0,00	436,48	436,48	0,00
FGTS A RECOLHER - [2725]	[2.1.13.01.0004]	0,00	1.778.396,28	1.778.396,28	0,00
SALÁRIOS A PAGAR - [2726]	[2.1.13.01.0005]	0,00	16.097.144,28	16.097.144,28	0,00
INSS A RECOLHER - [2727]	[2.1.13.01.0006]	0,00	7.609.818,59	7.609.818,59	0,00
IPASGO RETIDO - [2728]	[2.1.13.01.0007]	0,00	839.105,45	839.105,45	0,00
PENSAO ALIMENTICIA - [2729]	[2.1.13.01.0008]	0,00	1.469,15	1.469,15	0,00
SENAI - [2743]	[2.1.13.01.0012]	-15.118,65	223.734,35	208.615,70	0,00
SESI SERVIÇO SOCIAL DA INDUSTRIA - [2745]	[2.1.13.01.0014]	-22.677,99	335.601,55	312.923,56	0,00
HONORARIOS A PAGAR - [2746]	[2.1.13.01.0015]	0,00	507.873,25	507.873,25	0,00
IRRF S/SALARIOS - [2747]	[2.1.13.01.0016]	0,00	3.540.309,64	3.540.309,64	0,00
ACORDO TRABALHISTA - [2748]	[2.1.13.01.0017]	-3.923.756,07	7.066.330,97	7.493.081,64	-4.350.506,74
RESCISÕES A PAGAR - [2749]	[2.1.13.01.0018]	0,00	604.064,14	604.064,14	0,00
BRASILSEG - Companhia de Seguros - [6321]	[2.1.13.01.0021]	0,00	923,24	1.234,02	-310,78
CONTRIBUIÇÃO PREVIDENCIARIA IPAM - [6426]	[2.1.13.01.0022]	0,00	40.935,51	44.137,17	-3.201,66
DEPOSITO JUDICIAL FOLHA - [6433]	[2.1.13.01.0023]	0,00	3.976,86	3.976,86	0,00
<b>CONSIGNAÇÕES A PAGAR - [2755]</b>	[2.1.13.02]	<b>-269,09</b>	<b>46.865,17</b>	<b>46.596,08</b>	<b>0,00</b>
ASSOC. SERVIDORES DA IQUEGO - ASIQ - [2757]	[2.1.13.02.0002]	0,00	25.127,72	25.127,72	0,00
SINDICATO TRAB. IND. QUIM. FARM. EST. GOIAS - [2768]	[2.1.13.02.0013]	0,00	19.139,78	19.139,78	0,00

Industria Química do Estado de Goiás S/A (00011)		INDUSTRIA QUIMICA DO ESTADO DE GOIAS S/A			
NIRE: 5.230.000.169-2 Data: 07/01/1964		Emissão: 16:01 - 10/04/2025			
Balancete Analítico Consolidado de 01/01/2024 até 31/12/2024		Folha: 12			

Descrição	Classificação	Saldo Anterior	Débito	Crédito	Saldo Atual
SEGURO DE VIDA EM GRUPO - [4649]	[2.1.13.02.0017]	-269,09	2.597,67	2.328,58	0,00
<b>OBRIG. SOCIAIS E TRABALHISTAS - PARCELAMENTO - [2775]</b>	[2.1.13.03]	-57.665,22	53.707,91	52.822,56	-56.779,87
FGTS PARC. 2011003531 - [9700]	[2.1.13.03.0020]	-57.665,22	53.707,91	52.822,56	-56.779,87
<b>OBRIGAÇÕES TRIBUTÁRIAS - [2780]</b>	[2.1.14]	-1.020.273,72	2.491.768,29	2.356.095,11	-884.600,54
<b>OBRIGAÇÕES TRIBUTÁRIAS - [2781]</b>	[2.1.14.01]	-34.357,45	666.278,95	669.664,56	-37.743,06
COFINS A RECOLHER - [2782]	[2.1.14.01.0001]	0,00	178.858,26	178.858,26	0,00
IRRF A RECOLHER - [2784]	[2.1.14.01.0003]	-17.700,30	54.161,07	40.130,90	-3.670,13
PIS - FATURAMENTO - [2787]	[2.1.14.01.0006]	0,00	38.788,91	38.788,91	0,00
ISS A RECOLHER - [2790]	[2.1.14.01.0009]	-3.880,03	129.163,20	139.401,95	-14.118,78
INSS RETIDO A RECOLHER - [2791]	[2.1.14.01.0010]	-6.567,39	102.027,56	104.467,93	-9.007,76
CSLL/PASEP/COFINS - LEI 10.833/03 - [2793]	[2.1.14.01.0012]	-6.209,73	163.279,95	168.016,61	-10.946,39
<b>OBRIGAÇÕES TRIBUTARIAS - PARCELAMENTO - [2800]</b>	[2.1.14.02]	-985.916,27	1.825.489,34	1.686.430,55	-846.857,48
PARCELAMENTO MULTA CLT-PGFN - [16052]	[2.1.14.02.0062]	-75.653,76	80.753,40	44.158,08	-39.058,44
PARCELAMENTO PREVID RFB Nº 10120728259/2021 - [16402]	[2.1.14.02.0063]	-506.903,72	906.608,41	831.351,53	-431.646,84
PARCELAMENTO INSS-JUST.TRABALHO-RT001193/2015 - [16570]	[2.1.14.02.0064]	-35.147,87	46.309,82	43.605,39	-32.443,44
PARCEL MULTA DE OFICIO RFB 10120723762/2012-17 - [17235]	[2.1.14.02.0065]	-368.210,92	791.817,71	767.315,55	-343.708,76
<b>CREDITOS DE TERCEIROS - [2810]</b>	[2.1.15]	-6.055.386,24	2.437.968,36	75.743,59	-3.693.161,47
<b>ADIANTAMENTO DE CLIENTES - [2811]</b>	[2.1.15.01]	-6.041.959,05	2.425.028,89	75.693,19	-3.692.623,35
MINISTÉRIO DA SAUDE CONV. 061/06 - [2824]	[2.1.15.01.0013]	-3.132.447,70	2.425.028,89	75.693,19	-783.112,00
MINISTERIO DA SAUDE CONV 787297/2013 - [10122]	[2.1.15.01.0050]	-2.808.928,22	0,00	0,00	-2.808.928,22
IRRF S/CONV 787297/2013 - [15688]	[2.1.15.01.0053]	-100.583,13	0,00	0,00	-100.583,13
<b>VALORES EM DEPOSITO - [2850]</b>	[2.1.15.02]	-13.427,19	12.939,47	50,40	-538,12
DEPOSITOS NÃO IDENTIFICADOS - [2853]	[2.1.15.02.0003]	-13.427,19	12.939,47	50,40	-538,12
<b>OUTRAS EXIGIBILIDADES - [2860]</b>	[2.1.16]	-200.943,60	452.577,35	372.397,43	-120.763,68
<b>OUTRAS EXIGIBILIDADES - [2861]</b>	[2.1.16.01]	-200.943,60	452.577,35	372.397,43	-120.763,68
SESI PARCELAMENTO - [3912]	[2.1.16.01.0007]	-200.943,60	452.577,35	372.397,43	-120.763,68
<b>PROVISÕES SOCIAIS E TRABALHISTAS - [2870]</b>	[2.1.17]	-2.972.436,91	5.273.231,85	6.869.224,94	-4.568.430,00
<b>PROVISÕES SOCIAIS E TRABALHISTAS - [2871]</b>	[2.1.17.01]	-2.972.436,91	5.273.231,85	6.869.224,94	-4.568.430,00
PROVISÕES DE FERIAS - [2872]	[2.1.17.01.0001]	-2.201.922,85	2.645.174,76	3.842.557,30	-3.399.305,39
ENCARGOS S/PROV FERIAS - [2873]	[2.1.17.01.0002]	-770.514,06	458.467,38	857.077,93	-1.169.124,61
PROV. P/ 13º SALARIO - [2874]	[2.1.17.01.0003]	0,00	1.616.942,53	1.616.942,53	0,00
ENCARGOS S/PROV. 13º SALARIO - [2875]	[2.1.17.01.0004]	0,00	552.647,18	552.647,18	0,00
<b>OUTRAS CONTAS - [8503]</b>	[2.1.18]	-12.692.436,62	18.064.494,84	53.435.906,70	-48.063.848,48
<b>OUTRAS CONTAS A PAGAR - [8510]</b>	[2.1.18.01]	-12.692.436,62	18.064.494,84	46.855.779,01	-41.483.720,79
PLANO DE PAGAMENTO ESPECIAL TRABALHISTA - PEPT - [15877]	[2.1.18.01.0005]	-124.737,01	124.737,01	0,00	0,00
ACORDO PROCESSOS CIVEIS - [16185]	[2.1.18.01.0006]	-12.075.522,06	17.434.550,28	46.842.749,01	-41.483.720,79
RESSARCIMENTO FUNCIONARIO - CELG - [18301]	[2.1.18.01.0007]	-492.177,55	492.177,55	0,00	0,00
SUPORTE SISTEMAS DE AR CONDICIONADO LTDA - [17839]	[2.1.18.01.0008]	0,00	13.030,00	13.030,00	0,00

Descrição	Classificação	Saldo Anterior	Débito	Crédito	Saldo Atual
RESTOS A PAGAR - [18847]	[2.1.18.02]	0,00	0,00	6.580.127,69	-6.580.127,69
RESTOS A PAGAR - FONTE 100 / 220 - [18854]	[2.1.18.02.0001]	0,00	0,00	6.580.127,69	-6.580.127,69
PASSIVO A LONGO PRAZO - [16465]	[2.2]	-66.658.619,73	71.733.001,87	35.060.174,36	-29.985.792,22
PARCELAMENTOS - [2882]	[2.2.11]	-36.247.460,13	24.802.201,83	15.927.798,40	-27.373.056,70
PARCELAMENTOS A LONGO PRAZO - [2883]	[2.2.11.01]	-33.593.236,02	24.042.659,85	15.802.499,29	-25.353.075,46
SESI PARCELAMENTO - [3919]	[2.2.11.01.0004]	-275.694,75	154.931,07	0,00	-120.763,68
ACORDO CIVEL LONGO PRAZO - [17046]	[2.2.11.01.0010]	-32.515.268,66	19.863.246,12	9.074.034,41	-21.726.056,95
ACORDO TRABALHISTA - LONGO PRAZO - [17053]	[2.2.11.01.0011]	-802.272,61	4.024.482,66	6.728.464,88	-3.506.254,83
PARCELAMENTOS DE TRIBUTOS - [2885]	[2.2.11.02]	-1.286.183,64	759.541,98	125.299,11	-651.940,77
FGETS PARC. 2011003531 - [5055]	[2.2.11.02.0005]	-89.741,07	61.836,76	11.061,35	-38.965,66
PARCELAMENTO MULTA CLT - PGFN - [16255]	[2.2.11.02.0086]	-44.131,36	44.131,36	0,00	0,00
PARCELAMENTO PREVID RFB Nº 10120728259/2021 - [16395]	[2.2.11.02.0087]	-424.957,00	281.074,72	0,00	-143.882,28
PARCELAMENTO INSS-JUST.TRABALHO-RT0011993/2015 - [16577]	[2.2.11.02.0088]	-40.553,49	29.739,01	0,00	-10.814,48
PARCEL MULTA DE OFICIO RFB 10120723762/2012-17 - [17242]	[2.2.11.02.0089]	-686.800,72	341.271,24	112.748,87	-458.278,35
DESCONTO JUDICIAL FOLHA - [17718]	[2.2.11.02.0090]	0,00	1.488,89	1.488,89	0,00
CRÉDITOS DE TERCEIROS - [2900]	[2.2.11.03]	-1.368.040,47	0,00	0,00	-1.368.040,47
ARRENDAMENTO MERCANTIL A EXECUTAR - EQUIPAMENTOS - [16339]	[2.2.11.03.0002]	-1.368.040,47	0,00	0,00	-1.368.040,47
PROVISÕES DE PROCESSOS - [8475]	[2.2.13]	-30.411.159,60	46.930.800,04	19.132.375,96	-2.612.735,52
PROVISÕES DE RISCOS - [8482]	[2.2.13.01]	-30.411.159,60	46.930.800,04	19.132.375,96	-2.612.735,52
PROVISÃO DE RISCO TRABALHISTA - [8489]	[2.2.13.01.0001]	-1.540.826,93	10.328.818,87	10.441.233,51	-1.653.241,57
PROVISÃO DE PROC. CIVEIS - [8496]	[2.2.13.01.0002]	-28.870.332,67	36.601.981,17	8.691.142,45	-959.493,95
PATRIMÔNIO LÍQUIDO - [16472]	[2.3]	41.989.898,97	37.535.004,02	32.140.193,80	47.384.709,19
CAPITAL SOCIAL REALIZADO - [2927]	[2.3.11]	-240.000.000,00	0,00	0,00	-240.000.000,00
DOMICILIADO NO PAÍS - [2928]	[2.3.11.01]	-240.000.000,00	0,00	0,00	-240.000.000,00
EMPRESAS ESTADUAIS - [2931]	[2.3.11.01.0003]	-3.675,00	0,00	0,00	-3.675,00
PESSOAS FÍSICAS - [5545]	[2.3.11.01.0006]	-61,00	0,00	0,00	-61,00
GOVERNO DO ESTADO DE GOIÁS - [10232]	[2.3.11.01.0007]	-239.996.264,00	0,00	0,00	-239.996.264,00
LUCROS OU PREJUÍZOS - [2961]	[2.3.31]	265.473.645,65	37.535.004,02	32.140.193,80	270.868.455,87
LUCROS - [2962]	[2.3.31.01]	5.098.404,45	14.729.792,84	17.734.970,16	2.093.227,13
LUCRO DO EXERCÍCIO - [2963]	[2.3.31.01.0001]	0,00	0,00	3.116.351,77	-3.116.351,77
AJUSTE DE EXERCÍCIO ANTERIORES - [16290]	[2.3.31.01.0005]	5.098.404,45	14.729.792,84	14.618.618,39	5.209.578,90
PREJUÍZOS - [2970]	[2.3.31.02]	260.375.241,20	22.805.211,18	14.405.223,64	268.775.228,64
PREJUÍZOS ACUMULADOS - [2971]	[2.3.31.02.0001]	250.483.795,01	19.503.628,09	4.513.777,45	265.473.645,65
PREJUÍZOS DO EXERCÍCIO - [2972]	[2.3.31.02.0002]	9.891.446,19	3.301.583,09	9.891.446,19	3.301.583,09
SUBSCRICOES A INTEGRALIZAR - [3137]	[2.3.32]	16.516.253,32	0,00	0,00	16.516.253,32
PODER PÚBLICO - [3144]	[2.3.32.01]	16.516.253,32	0,00	0,00	16.516.253,32
GOVERNO DO ESTADO DE GOIÁS - [10239]	[2.3.32.01.0003]	16.516.253,32	0,00	0,00	16.516.253,32



h


Industria Química do Estado de Goiás S/A (00011)		INDUSTRIA QUIMICA DO ESTADO DE GOIAS S/A	
NIRE: 5.230.000.169-2 Data: 07/01/1964		Emissão: 16:01 - 10/04/2025	
Balancete Analítico Consolidado de 01/01/2024 até 31/12/2024		Folha: 14	

Descrição	Classificação	Saldo Anterior	Débito	Crédito	Saldo Atual
CUSTOS E DESPESAS - [3000]	[3]	0,00	85.110.504,66	85.110.504,66	0,00
CUSTOS E DESPESAS - [16479]	[3.1]	0,00	14.789.515,97	14.789.515,97	0,00
CUSTO DA MERCADORIA VENDIDA - [17530]	[3.1.10]	0,00	7.282.381,78	7.282.381,78	0,00
CUSTO DA MERCADORIA VENDIDA - [17537]	[3.1.10.01]	0,00	7.282.381,78	7.282.381,78	0,00
CMV INICIAL - [17544]	[3.1.10.01.0001]	0,00	5.460.102,20	5.460.102,20	0,00
() CMV FINAL - [17551]	[3.1.10.01.0002]	0,00	1.822.279,58	1.822.279,58	0,00
CUSTOS INDUSTRIAIS - [3003]	[3.1.11]	0,00	5.211.160,00	5.211.160,00	0,00
PESSOAL - [3004]	[3.1.11.01]	0,00	175.496,19	175.496,19	0,00
REEMBOLSO AUX. F. EXC. - [6511]	[3.1.11.01.0037]	0,00	175.496,19	175.496,19	0,00
ENCARGOS SOCIAIS - [3040]	[3.1.11.02]	0,00	1.586,47	1.586,47	0,00
FGTS - [3042]	[3.1.11.02.0002]	0,00	1.586,47	1.586,47	0,00
GASTOS GERAIS DE FABRICAÇÃO - [3060]	[3.1.11.05]	0,00	5.034.077,34	5.034.077,34	0,00
CUSTO COM EMBALAGEM - [3070]	[3.1.11.05.0010]	0,00	4.459,00	4.459,00	0,00
DEPRECIAÇÃO - [3076]	[3.1.11.05.0016]	0,00	3.851.457,65	3.851.457,65	0,00
BONIFICAÇÃO, DOAÇÕES E BRINDES - [3095]	[3.1.11.05.0035]	0,00	52.007,25	52.007,25	0,00
REPOSIÇÃO DE PEÇAS - [4964]	[3.1.11.05.0042]	0,00	398.192,05	398.192,05	0,00
(-)ESTOQUE FINAL - [7558]	[3.1.11.05.0059]	0,00	271.084,16	271.084,16	0,00
PROVISÃO DE PERDA COM ESTOQUE OBSOLETO - [7559]	[3.1.11.05.0060]	0,00	442.101,09	442.101,09	0,00
DESPESAS CARTORAIIS E LEGAIS - [5077]	[3.1.11.05.0061]	0,00	350,00	350,00	0,00
DESPESAS COM COPIAS E PLOTAGENS - [5078]	[3.1.11.05.0062]	0,00	14.426,14	14.426,14	0,00
CUSTO COMERCIAL - [3200]	[3.1.12]	0,00	2.295.974,19	2.295.974,19	0,00
PESSOAL - [3201]	[3.1.12.01]	0,00	892,93	892,93	0,00
SEGURO DE VIDA EM GRUPO - [3222]	[3.1.12.01.0021]	0,00	892,93	892,93	0,00
ENCARGOS SOCIAIS - [3230]	[3.1.12.02]	0,00	1.000,57	1.000,57	0,00
FGTS - [3231]	[3.1.12.02.0001]	0,00	1.000,57	1.000,57	0,00
DESPESAS DIVERSAS COM VENDAS - [3240]	[3.1.12.04]	0,00	208.315,11	208.315,11	0,00
COMISSÕES DE VENDAS - [3263]	[3.1.12.04.0023]	0,00	208.315,11	208.315,11	0,00
DESPESAS COM VENDAS - [3273]	[3.1.12.05]	0,00	1.890.290,91	1.890.290,91	0,00
FRETES E CARRETOS - [3276]	[3.1.12.05.0003]	0,00	1.120.511,19	1.120.511,19	0,00
DIARIAS, VIAGENS E REPRESENTAÇÕES - [3277]	[3.1.12.05.0004]	0,00	3.454,26	3.454,26	0,00
COMBUSTÍVEIS E LUBRIFICANTES - [3278]	[3.1.12.05.0005]	0,00	1.908,71	1.908,71	0,00
AMOSTRA DE GLICOSIMETRO - [13168]	[3.1.12.05.0007]	0,00	1.399,63	1.399,63	0,00
DESPESAS COM IMPORTAÇÃO - [13210]	[3.1.12.05.0008]	0,00	761.513,16	761.513,16	0,00
AMOSTRA TIRA DE TESTE - [13581]	[3.1.12.05.0009]	0,00	810,04	810,04	0,00
AMOSTRA SOLUÇÃO CONTROLE GLICOSE - [16647]	[3.1.12.05.0010]	0,00	451,58	451,58	0,00
AMOSTRA BATERIA DE LITIO CR 2032 - GLUCOLEADER - [16745]	[3.1.12.05.0011]	0,00	241,50	241,50	0,00
AMOSTRA CABO GLUCOLEADER 2 SAIDAS E CABO OKMETER - [16899]	[3.1.12.05.0012]	0,00	0,84	0,84	0,00
DESPESAS C/ PROPAGANDAS E PUBLICIDADES - [3280]	[3.1.12.06]	0,00	195.474,67	195.474,67	0,00
PUBLICIDADE EM JORNAL - [3282]	[3.1.12.06.0002]	0,00	9.810,00	9.810,00	0,00



Descrição	Classificação	Saldo Anterior	Débito	Crédito	Saldo Atual
FEIRAS E EXPOSIÇÕES - [3286]	[3.1.12.06.0006]	0,00	185.664,67	185.664,67	0,00
DESPESAS - [16486]	[3.2]	0,00	70.320.988,69	70.320.988,69	0,00
DESPESAS ADMINISTRATIVAS - [3322]	[3.2.11]	0,00	70.309.777,99	70.309.777,99	0,00
PESSOAL - [3323]	[3.2.11.01]	0,00	25.947.714,43	25.947.714,43	0,00
ANUENIO - [3326]	[3.2.11.01.0003]	0,00	900.050,44	900.050,44	0,00
ASSIDUIDADE - [3327]	[3.2.11.01.0004]	0,00	628.072,87	628.072,87	0,00
ASSISTÊNCIA MÉDICA E SOCIAL - [3328]	[3.2.11.01.0005]	0,00	35.385,93	35.385,93	0,00
AUXILIO CRECHE - [3329]	[3.2.11.01.0006]	0,00	177.925,43	177.925,43	0,00
ACORDOS TRABALHISTAS E INDENIZAÇÕES - [3331]	[3.2.11.01.0008]	0,00	13.671,63	13.671,63	0,00
CURSOS E TREINAMENTOS - [3333]	[3.2.11.01.0010]	0,00	99.124,14	99.124,14	0,00
GRATIFICAÇÕES - [3336]	[3.2.11.01.0014]	0,00	7.490.336,91	7.490.336,91	0,00
CONTRIBUIÇÃO SINDICAL ASIQ - [3340]	[3.2.11.01.0018]	0,00	5.148,50	5.148,50	0,00
PROGRAMA DE ALIMENTAÇÃO - [3341]	[3.2.11.01.0019]	0,00	2.961.378,81	2.961.378,81	0,00
PROGRAMA MENOR APRENDIZ - [3342]	[3.2.11.01.0020]	0,00	148.258,81	148.258,81	0,00
QUINQUENIO - [3344]	[3.2.11.01.0022]	0,00	1.471.895,80	1.471.895,80	0,00
SALARIOS - [3345]	[3.2.11.01.0023]	0,00	10.507.205,02	10.507.205,02	0,00
SEGURO DE VIDA EM GRUPO - [3346]	[3.2.11.01.0024]	0,00	3.562,60	3.562,60	0,00
VALE-TRANSPORTES - [3349]	[3.2.11.01.0027]	0,00	195.137,21	195.137,21	0,00
PAGTO A AUTONOMOS - RPA - [3351]	[3.2.11.01.0029]	0,00	649.449,45	649.449,45	0,00
IPASGO - [6371]	[3.2.11.01.0032]	0,00	547.792,21	547.792,21	0,00
PLANO DE SAUDE - PARTE EMPRESA - [6209]	[3.2.11.01.0033]	0,00	7.862,45	7.862,45	0,00
VERBAS ESTATUTÁRIOS - MUNICIPAL E ESTADUAL - [16199]	[3.2.11.01.0039]	0,00	96.751,13	96.751,13	0,00
PREVIDENCIA SOCIAL PATRONAL - IPAM - [17690]	[3.2.11.01.0040]	0,00	8.705,09	8.705,09	0,00
ENCARGOS SOCIAIS - [3355]	[3.2.11.02]	0,00	8.211.161,43	8.211.161,43	0,00
FGTS - [3356]	[3.2.11.02.0001]	0,00	1.807.295,35	1.807.295,35	0,00
INSS - [3357]	[3.2.11.02.0002]	0,00	5.882.301,92	5.882.301,92	0,00
SESI - [9721]	[3.2.11.02.0005]	0,00	312.948,46	312.948,46	0,00
SENAI - [9722]	[3.2.11.02.0006]	0,00	208.615,70	208.615,70	0,00
PROVISÕES - [3360]	[3.2.11.03]	0,00	25.924.246,69	25.924.246,69	0,00
PROVISÕES DE FÉRIAS - [3361]	[3.2.11.03.0001]	0,00	3.852.699,29	3.852.699,29	0,00
PROVISÕES DE ENCARGOS SOCIAIS S/ FERIAS - [3362]	[3.2.11.03.0002]	0,00	845.734,97	845.734,97	0,00
PROVISÕES DE 13º SALARIO - [3363]	[3.2.11.03.0003]	0,00	1.749.079,78	1.749.079,78	0,00
PROVISÕES DE ENCARGOS SOCIAIS S/ 13º SALARIO - [3364]	[3.2.11.03.0004]	0,00	431.294,41	431.294,41	0,00
PROVISÃO DE RISCO TRABALHISTA - [8461]	[3.2.11.03.0007]	0,00	10.354.295,79	10.354.295,79	0,00
PROVISÃO DE RISCO PROC. CIVEIS - [8468]	[3.2.11.03.0008]	0,00	8.691.142,45	8.691.142,45	0,00
DESPESAS GERAIS COM ADMINISTRAÇÃO - [3370]	[3.2.11.04]	0,00	9.320.020,72	9.320.020,72	0,00
AGUA - [3371]	[3.2.11.04.0001]	0,00	108.952,41	108.952,41	0,00
ENERGIA - [3372]	[3.2.11.04.0002]	0,00	250.759,85	250.759,85	0,00
SERVIÇO DE TELEFONIA - [3374]	[3.2.11.04.0004]	0,00	8.379,98	8.379,98	0,00
SERVIÇO DE LIMPEZA E MANUTENÇÃO - [3376]	[3.2.11.04.0006]	0,00	966.466,15	966.466,15	0,00
HONORARIOS ADVOCATICIOS - [3378]	[3.2.11.04.0008]	0,00	818.574,81	818.574,81	0,00
SERVIÇOS DE TERCEIROS - PJ - [3379]	[3.2.11.04.0009]	0,00	260.462,57	260.462,57	0,00
COPIAS E PLOTAGENS - [3381]	[3.2.11.04.0011]	0,00	26,72	26,72	0,00

Industria Quimica do Estado de Goias S/A (00011)			INDUSTRIA QUIMICA DO ESTADO DE GOIAS S/A		
NIRE: 5.230.000.169-2 Data: 07/01/1964			Emissão: 16:01 - 10/04/2025		
Balancete Analítico Consolidado de 01/01/2024 até 31/12/2024			Folha: 16		
Descrição	Classificação	Saldo Anterior	Débito	Crédito	Saldo Atual
CORREIOS E MALOTES - [3382]	[3.2.11.04.0012]	0,00	34.700,01	34.700,01	0,00
MANUTENÇÃO DE SOFTWARE - [3385]	[3.2.11.04.0015]	0,00	27.906,52	27.906,52	0,00
MANUTENÇÃO EM EQUIPAMENTOS - [3387]	[3.2.11.04.0017]	0,00	70.197,23	70.197,23	0,00
MATERIAL DE CONSUMO - [3389]	[3.2.11.04.0019]	0,00	177.023,94	177.023,94	0,00
MATERIAL DE EXPEDIENTE - [3390]	[3.2.11.04.0020]	0,00	9.115,40	9.115,40	0,00
DEPRECIACÃO - [3391]	[3.2.11.04.0021]	0,00	281.747,85	281.747,85	0,00
DESPESAS CARTORARIAS E LEGAIS - [3392]	[3.2.11.04.0022]	0,00	33.824,01	33.824,01	0,00
LOCAÇÃO DE EQUIPAMENTOS - [3394]	[3.2.11.04.0024]	0,00	23.293,88	23.293,88	0,00
LICENÇA DE SOFTWARE - [3399]	[3.2.11.04.0029]	0,00	47.036,88	47.036,88	0,00
ASSINATURA DE PERIÓDICOS - [3401]	[3.2.11.04.0031]	0,00	3.050,00	3.050,00	0,00
EDITAIS E PUBLICAÇÕES - [3402]	[3.2.11.04.0032]	0,00	8.395,17	8.395,17	0,00
COMBUSTÍVEIS E LUBRIFICANTES - [3406]	[3.2.11.04.0036]	0,00	36.145,26	36.145,26	0,00
LANCHES E REFEIÇÕES - [3407]	[3.2.11.04.0037]	0,00	56.138,80	56.138,80	0,00
COPA E COZINHA - [3409]	[3.2.11.04.0039]	0,00	584,53	584,53	0,00
MANUTENÇÃO DE IMÓVEIS - [4978]	[3.2.11.04.0044]	0,00	39.129,45	39.129,45	0,00
DIARIAS, VIAGENS E REPRESENTAÇÕES - [6125]	[3.2.11.04.0046]	0,00	168.833,69	168.833,69	0,00
BAIXA DE ATIVOS - [7852]	[3.2.11.04.0048]	0,00	762.306,03	762.306,03	0,00
LOCAÇÃO DE VEÍCULOS - [7622]	[3.2.11.04.0052]	0,00	204.036,58	204.036,58	0,00
CUSTAS JUDICIAIS - [7623]	[3.2.11.04.0053]	0,00	111.576,25	111.576,25	0,00
DESPESAS COM IMPORTAÇÃO - [11362]	[3.2.11.04.0055]	0,00	780.165,00	780.165,00	0,00
OUTRAS DESPESAS - [14946]	[3.2.11.04.0057]	0,00	322.828,61	322.828,61	0,00
DESPESA INTERNET - [16626]	[3.2.11.04.0059]	0,00	18.799,80	18.799,80	0,00
MATERIAL ELETRICO - [16661]	[3.2.11.04.0060]	0,00	21.203,87	21.203,87	0,00
SERVIÇO DE DIGITALIZAÇÃO - [16689]	[3.2.11.04.0061]	0,00	3.610.533,72	3.610.533,72	0,00
DESPESAS COM REPAROS E CONSTRUÇÕES - [16864]	[3.2.11.04.0064]	0,00	55.425,75	55.425,75	0,00
UNIFORMES - [3224]	[3.2.11.04.0065]	0,00	2.400,00	2.400,00	0,00
DESPESAS FINANCEIRAS - [3490]	[3.2.11.05]	0,00	229.129,73	229.129,73	0,00
DESPESAS BANCARIAS - [3492]	[3.2.11.05.0002]	0,00	17.295,10	17.295,10	0,00
JUROS, MULTAS E CORREÇÃO MONETÁRIA - [3496]	[3.2.11.05.0006]	0,00	211.706,41	211.706,41	0,00
DESPESAS DE IOF - [3502]	[3.2.11.05.0012]	0,00	128,22	128,22	0,00
DESPESAS INDEDUTÍVEIS - [3520]	[3.2.11.06]	0,00	112.159,35	112.159,35	0,00
MULTAS FISCAIS (AUTUAÇÕES) - [3521]	[3.2.11.06.0001]	0,00	85.504,33	85.504,33	0,00
OUTRAS DESPESAS - [3523]	[3.2.11.06.0003]	0,00	26.655,02	26.655,02	0,00
DESPESAS TRIBUTÁRIAS - [3530]	[3.2.11.07]	0,00	565.345,64	565.345,64	0,00
IMPOSTOS E TAXAS ESTADUAIS - [3535]	[3.2.11.07.0005]	0,00	69.325,11	69.325,11	0,00
IMPOSTOS E TAXAS FEDERAIS - [3536]	[3.2.11.07.0006]	0,00	94.317,88	94.317,88	0,00
IMPOSTOS E TAXAS MUNICIPAIS - [3537]	[3.2.11.07.0007]	0,00	396.607,42	396.607,42	0,00
IRRF - [3538]	[3.2.11.07.0008]	0,00	5.095,23	5.095,23	0,00
DESPESAS NÃO OPERACIONAIS - [3650]	[3.2.2]	0,00	11.210,70	11.210,70	0,00
PERDAS - [3651]	[3.2.21]	0,00	11.210,70	11.210,70	0,00
PERDAS - [3652]	[3.2.21.01]	0,00	11.210,70	11.210,70	0,00
INVESTIMENTO C/ RECURSOS PRÓPRIOS - [3653]	[3.2.21.01.0001]	0,00	11.210,70	11.210,70	0,00
***** (XXXXX) *****					

Indústria Química do Estado de Goiás S/A (00011)		INDUSTRIA QUIMICA DO ESTADO DE GOIAS S/A			
NIRE: 5.230.000.169-2 Data: 07/01/1964		Emissão: 16:01 - 10/04/2025			
Balancete Analítico Consolidado de 01/01/2024 até 31/12/2024		Folha: 17			
Descrição	Classificação	Saldo Anterior	Débito	Crédito	Saldo Atual
RECEITAS - [4000]	[4]	0,00	89.726.702,85	89.726.702,85	0,00
RECEITAS - [16493]	[4.1]	0,00	3.285.584,49	3.285.584,49	0,00
LINHA HUMANA - [4003]	[4.1.11]	0,00	3.285.584,49	3.285.584,49	0,00
VENDAS LINHA PARALELA - [4010]	[4.1.11.02]	0,00	3.285.584,49	3.285.584,49	0,00
PRODUTOS - [4011]	[4.1.11.02.0001]	0,00	3.279.079,73	3.279.079,73	0,00
PRODUTOS - GOD - [16766]	[4.1.11.02.0004]	0,00	6.504,76	6.504,76	0,00
VENDAS - [16500]	[4.2]	0,00	86.186.509,72	86.186.509,72	0,00
RECEITAS DIVERSAS - [4161]	[4.2.31]	0,00	85.594.179,95	85.594.179,95	0,00
RECEITAS DIVERSAS - [4165]	[4.2.31.02]	0,00	13.348,44	13.348,44	0,00
RESSARCIMENTO DE DESPESAS - [4171]	[4.2.31.02.0006]	0,00	11.730,78	11.730,78	0,00
JUROS S/ RECEBIMENTOS - [4174]	[4.2.31.02.0009]	0,00	1.617,66	1.617,66	0,00
RECEITAS DE SUBVENÇÃO GOVERNAMENTAL - [11343]	[4.2.31.03]	0,00	84.823.707,35	84.823.707,35	0,00
GOVERNO DO ESTADO DE GOIAS - [15919]	[4.2.31.03.0002]	0,00	84.823.707,35	84.823.707,35	0,00
REPASSE DE RECEITAS - [17697]	[4.2.31.04]	0,00	757.124,16	757.124,16	0,00
REPASSE RECEITA ORGÃOS VINCULADOS - [17704]	[4.2.31.04.0001]	0,00	751.241,32	751.241,32	0,00
REPASSE RECEITA PARCEIROS - [17711]	[4.2.31.04.0002]	0,00	5.882,84	5.882,84	0,00
RECEITAS FINANCEIRAS - [4180]	[4.2.32]	0,00	149.689,46	149.689,46	0,00
DESCONTOS OBTIDOS - [4181]	[4.2.32.01]	0,00	17.651,44	17.651,44	0,00
DESCONTOS OBTIDOS DE FORNECEDORES - [4182]	[4.2.32.01.0001]	0,00	17.651,44	17.651,44	0,00
JUROS SOBRE ATIVOS FINANCEIROS - [4185]	[4.2.32.02]	0,00	132.038,02	132.038,02	0,00
JUROS S/ RECEBIMENTOS C/ ATRASO - [4188]	[4.2.32.02.0003]	0,00	147,90	147,90	0,00
RECEITAS DIVERSAS - [4189]	[4.2.32.02.0004]	0,00	93.840,00	93.840,00	0,00
RENDIMENTOS DE APLICAÇÕES FINANCEIRAS - [4190]	[4.2.32.02.0005]	0,00	23.153,08	23.153,08	0,00
DIVIDENDOS RECEBIDOS - [4192]	[4.2.32.02.0007]	0,00	898,50	898,50	0,00
RENDIMENTO CONTA UNICA GOVERNO DO ESTADO DE GOIAS - [17410]	[4.2.32.02.0010]	0,00	13.998,54	13.998,54	0,00
RECEITAS DE SERVIÇOS - [4195]	[4.2.33]	0,00	442.640,31	442.640,31	0,00
RECUPERAÇÕES - [4210]	[4.2.33.02]	0,00	442.640,31	442.640,31	0,00
RECUPERAÇÕES DE DESPESAS - [4211]	[4.2.33.02.0001]	0,00	442.640,31	442.640,31	0,00
DEDUÇÃO - [16514]	[4.4]	0,00	254.608,64	254.608,64	0,00
DEDUÇÃO S/ VENDAS - LINHA HUMANA - [4402]	[4.4.11]	0,00	254.608,64	254.608,64	0,00
DEDUÇÃO S/ VENDAS - CONVENIO FEDERAL - [4403]	[4.4.11.01]	0,00	32.509,47	32.509,47	0,00
DEVOLUÇÃO DE VENDAS - [4408]	[4.4.11.01.0005]	0,00	32.509,47	32.509,47	0,00
DEDUÇÃO S/ VENDAS - CEME - [4415]	[4.4.11.02]	0,00	217.647,17	217.647,17	0,00
COFINS S/ VENDAS - [4416]	[4.4.11.02.0001]	0,00	178.858,26	178.858,26	0,00
PIS S/ VENDAS - [4417]	[4.4.11.02.0002]	0,00	38.788,91	38.788,91	0,00
DEDUÇÃO S/ VENDAS - OUTRAS LINHAS - [4435]	[4.4.11.04]	0,00	4.452,00	4.452,00	0,00
DEVOLUÇÕES DE VENDAS - [4440]	[4.4.11.04.0005]	0,00	4.452,00	4.452,00	0,00
***** ( XXXXX ) *****					




Indústria Química do Estado de Goiás S/A (00011)		INDUSTRIA QUIMICA DO ESTADO DE GOIAS S/A			
NIRE: 5.230.000.169-2 Data: 07/01/1964		Emissão: 16:01 - 10/04/2025			
Balancete Analítico Consolidado de 01/01/2024 até 31/12/2024		Folha: 18			
Descrição	Classificação	Saldo Anterior	Débito	Crédito	Saldo Atual
APURAÇÃO DE RESULTADO - [11936]	[8]	0,00	84.060.428,65	84.060.428,65	0,00
APURAÇÃO - [16542]	[8.1]	0,00	84.060.428,65	84.060.428,65	0,00
APURAÇÃO DE RESULTADO - [11943]	[8.1.11]	0,00	84.060.428,65	84.060.428,65	0,00
APURAÇÃO DE RESULTADO - [11950]	[8.1.11.01]	0,00	84.060.428,65	84.060.428,65	0,00
APURAÇÃO DE RESULTADO - [11957]	[8.1.11.01.0001]	0,00	84.060.428,65	84.060.428,65	0,00
***** (XXXXX) *****					



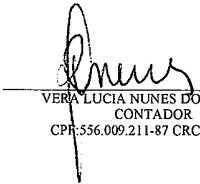


Descrição	Classificação	Saldo Anterior	Débito	Crédito	Saldo Atual
Análise do Balancete					
Ativo ----->	53.823.389,99D	Passivo ----->	53.823.389,99C		
Despesa ----->	0,00D	Receita ----->	0,00C		
Custo----->	0,00D				
----->	53.823.389,99D	----->	53.823.389,99C		

\*\*\*\*\* (XXXXX) \*\*\*\*\*



LAIS DE CASTRO YANA  
Presidente  
CPF:01007078154



VERA LUCIA NUNES DOS SANTOS  
CONTADOR  
CPF:556.009.211-87 CRC:0260080



WORK7 Auditores Independentes Ltda.  
Rua C-137, 1422, Jardim América - Goiânia/GO  
Brasil - CEP 74275-060  
Telefone - Brasil +55 (XX) 4007-2328  
work7.com.br

## RELATÓRIO DOS AUDITORES INDEPENDENTES SOBRE AS DEMONSTRAÇÕES CONTÁBEIS

Aos Acionistas, Conselheiros e Diretores da  
**INDÚSTRIA QUÍMICA DO ESTADO DE GOIÁS S/A - IQUEGO**  
Goiânia - GO

### Opinião

Examinamos as demonstrações contábeis da **INDÚSTRIA QUÍMICA DO ESTADO DE GOIÁS S/A - IQUEGO (Companhia)**, que compreendem o balanço patrimonial em 31 de dezembro de 2024 e as respectivas demonstrações do resultado, do resultado abrangente, das mutações do patrimônio líquido e dos fluxos de caixa para o exercício findo nessa data, bem como as correspondentes notas explicativas, incluindo o resumo das principais políticas contábeis.

Em nossa opinião, as demonstrações contábeis acima referidas apresentam adequadamente, em todos os aspectos relevantes, a posição patrimonial e financeira da Companhia, em 31 de dezembro de 2024, o desempenho de suas operações e os seus fluxos de caixa para o exercício findo nessa data, de acordo com as práticas contábeis adotadas no Brasil.

### Base para opinião

Nossa auditoria foi conduzida de acordo com as normas brasileiras e internacionais de auditoria. Nossas responsabilidades, em conformidade com tais normas, estão descritas na seção a seguir, intitulada “Responsabilidades do auditor pela auditoria das demonstrações contábeis”. Somos independentes em relação à Companhia, de acordo com os princípios éticos relevantes previstos no Código de Ética Profissional do Contador e as normas profissionais emitidas pelo Conselho Federal de Contabilidade (CFC), juntamente com os requisitos éticos pertinentes para nossa auditoria das demonstrações contábeis no Brasil, e cumprimos com as demais responsabilidades éticas de acordo com esses requisitos. Acreditamos que a evidência de auditoria obtida é suficiente e apropriada para fundamentar nossa opinião.

### Ênfase

#### Continuidade das operações

Os recursos destinados ao custeio das atividades desenvolvidas pela Companhia são, em sua grande

maioria, providos pelo acionista majoritário, Estado de Goiás, através de subvenções governamentais, além das atividades próprias da Companhia, através da venda de produtos, conforme descrito na nota explicativa nº “23 - RECEITAS”. Contudo, indicamos a existência de incerteza quanto à continuidade das operações da Companhia, em detrimento ao elevado grau de prejuízos acumulados, ocasionando um passivo a descoberto, no montante de R\$ 47,3 milhões, além do relevante número de acordos Cíveis realizados, conforme descrito no item “Acordo Cíveis (i)” e “Acordo Cíveis Longo Prazo (ii)”, vinculados as notas explicativas nº “18 – OUTRAS CONTAS A PAGAR” e “19 - CONTAS A PAGAR A LONGO PRAZO”, respectivamente, ambas vinculadas as demonstrações contábeis. Nossa opinião não está ressalvada por este assunto.

### **Outras informações que acompanham as demonstrações contábeis e o relatório do auditor**

Os Diretores da Companhia são responsáveis por essas outras informações que compreendem o Relatório da Administração.

Nossa opinião sobre as demonstrações contábeis não abrange o Relatório da Administração e não expressamos qualquer forma de conclusão de auditoria sobre esse relatório.

Em conexão com a auditoria das demonstrações contábeis, nossa responsabilidade é a de ler o Relatório da Administração e, ao fazê-lo, considerar se esse relatório está, de forma relevante, inconsistente com as demonstrações contábeis ou com o nosso conhecimento obtido na auditoria ou, de outra forma, aparenta estar distorcido de forma relevante. Se, com base no trabalho realizado, concluirmos que há distorção relevante no Relatório da Administração, somos requeridos a comunicar esse fato. Não temos nada a relatar a este respeito.

### **Outros assuntos**

#### **Auditoria dos valores correspondentes ao exercício anterior**

As demonstrações financeiras do exercício findo em 31 de dezembro de 2023, apresentadas para fins de comparação, foram, por essa Auditoria, examinadas de acordo com as normas de auditoria vigente naquela data. Por ocasião, foi emitido relatório de auditoria, com modificação, em 25 de abril de 2024.

### **Responsabilidade da administração e da governança pelas demonstrações contábeis**

A administração é responsável pela elaboração e adequada apresentação das demonstrações contábeis de acordo com as práticas contábeis adotadas no Brasil e pelos controles internos que ela determinou como necessários para permitir a elaboração de demonstrações contábeis livres de distorção relevante, independentemente se causada por fraude ou erro.

Na elaboração das demonstrações contábeis, a administração é responsável pela avaliação da capacidade da Companhia continuar operando, divulgando, quando aplicável, os assuntos relacionados com a sua continuidade operacional e o uso dessa base contábil na elaboração das demonstrações contábeis, a não ser que a administração pretenda liquidar a Companhia ou cessar suas operações, ou não tenha nenhuma alternativa realista para evitar o encerramento das operações.

Os responsáveis pela governança a Companhia são aqueles com responsabilidade pela supervisão do

processo de elaboração das demonstrações contábeis.

## Responsabilidades do auditor pela auditoria das demonstrações contábeis

Nossos objetivos são obter segurança razoável de que as demonstrações contábeis, tomadas em conjunto, estão livres de distorção relevante, independentemente se causada por fraude ou erro, e emitir relatório de auditoria contendo nossa opinião. Segurança razoável é um alto nível de segurança, mas, não, uma garantia de que a auditoria realizada de acordo com as normas brasileiras e internacionais de auditoria sempre detectam as eventuais distorções relevantes existentes. As distorções podem ser decorrentes de fraude ou erro e são consideradas relevantes quando, individualmente ou em conjunto, possam influenciar, dentro de uma perspectiva razoável, as decisões econômicas dos usuários tomadas com base nas referidas demonstrações contábeis.

Como parte da auditoria realizada de acordo com as normas brasileiras e internacionais de auditoria, exercemos julgamento profissional e mantemos ceticismo profissional ao longo da auditoria. Além disso:

- Identificamos e avaliamos os riscos de distorção relevante nas demonstrações contábeis, independentemente se causada por fraude ou erro, planejamos e executamos procedimentos de auditoria em resposta a tais riscos, bem como obtemos evidência de auditoria apropriada e suficiente para fundamentar nossa opinião. O risco de não detecção de distorção relevante resultante de fraude é maior do que o proveniente de erro, já que a fraude pode envolver o ato de burlar os controles internos, conluio, falsificação, omissão ou representações falsas intencionais.
- Obtemos entendimento dos controles internos relevantes para a auditoria para planejarmos procedimentos de auditoria apropriados às circunstâncias, mas, não, com o objetivo de expressarmos opinião sobre a eficácia dos controles internos da Companhia.
- Avaliamos a adequação das políticas contábeis utilizadas e a razoabilidade das estimativas contábeis e respectivas divulgações feitas pela administração.
- Concluimos sobre a adequação do uso, pela administração, da base contábil de continuidade operacional e, com base nas evidências de auditoria obtidas, se existe incerteza relevante em relação a eventos ou condições que possam levantar dúvida significativa em relação à capacidade de continuidade operacional da Companhia. Se concluirmos que existe incerteza relevante, devemos chamar atenção em nosso relatório de auditoria para as respectivas divulgações nas demonstrações contábeis ou incluir modificação em nossa opinião, se as divulgações forem inadequadas. Nossas conclusões estão fundamentadas nas evidências de auditoria obtidas até a data de nosso relatório. Todavia, eventos ou condições futuras podem levar a Companhia a não mais se manter em continuidade operacional.
- Avaliamos a apresentação geral, a estrutura e o conteúdo das demonstrações contábeis, inclusive as divulgações e se as demonstrações contábeis representam as correspondentes transações e os eventos de maneira compatível com o objetivo de apresentação adequada.

Comunicamo-nos com os responsáveis pela governança a respeito, entre outros aspectos, do alcance planejado, da época da auditoria e das constatações significativas de auditoria, inclusive as eventuais deficiências significativas nos controles internos que identificamos durante nossos trabalhos.



Fornecemos também aos responsáveis pela governança uma declaração de que cumprimos os requisitos éticos pertinentes à independência e comunicamos todos os eventuais relacionamentos ou assuntos que poderiam afetar consideravelmente nossa independência, incluindo, quando aplicável, as ações tomadas para eliminar as ameaças ou as salvaguardas aplicadas.

Dos assuntos que foram objeto de comunicação com os responsáveis pela governança, determinamos aqueles que foram considerados como mais significativos na auditoria das demonstrações contábeis do exercício corrente e que, dessa maneira, constituem os principais assuntos de auditoria. Descrevemos esses assuntos em nosso relatório de auditoria, a menos que lei ou regulamento tenha proibido divulgação pública do assunto, ou quando, em circunstâncias extremamente raras, determinarmos que o assunto não deve ser comunicado em nosso relatório porque as consequências adversas de tal comunicação podem, dentro de uma perspectiva razoável, superar os benefícios da comunicação para o interesse público.

Goiânia – GO, 14 de abril de 2025.

WORK7 AUDITORES  
INDEPENDENTES  
LTDA:11689939000  
121

Assinado de forma digital  
por WORK7 AUDITORES  
INDEPENDENTES  
LTDA:11689939000121  
Dados: 2025.04.14 15:00:47  
-03'00'

Work7 Auditores Independentes LTDA  
CRC 1GO 001891

JOSE RICARDO  
XAVIER:87186  
705120

Assinado de forma digital  
por JOSE RICARDO  
XAVIER:87186705120  
Dados: 2025.04.14  
15:01:39 -03'00'

José Ricardo Xavier  
Contador CRC GO-013785/O-0  
CVM 12.424