

RELATÓRIO DA ADMINISTRAÇÃO

- A IQUEGO é uma Sociedade de Economia Mista, tendo como maior acionista o Governo do Estado de Goiás no percentual de 99,998% das ações. Fundada em 1962 e atuante na área de produtos farmacêuticos e de saúde.
- O relatório apresenta os resultados da empresa em 2023, com destaque para o crescimento da demanda por produtos relacionados ao combate à doenças.

Desafios e Estratégia:

- A **pandemia da COVID-19 impactou o mercado farmacêutico, exigindo adaptabilidade da empresa.**
- A IQUEGO adotou uma estratégia de parcerias público-privadas para atrair novos negócios e internalizar métodos produtivos.

Resultados:

- A IQUEGO apresentou estratégias positivas, mesmo em um cenário desafiador.
- Os principais destaques foram:
 - Crescimento da demanda por produtos relacionados ao combate à doenças.
 - Implementação de parcerias público-privadas.
 - Internalização de métodos produtivos.


Perspectivas para 2024:

- A IQUEGO manterá o foco na venda de tiras e medidores de glicemia.
- A empresa passará a fabricar esses produtos em sua própria fábrica quando for concluído a transferência de tecnologia, IQUEGO também possui contrato para distribuir o Full Spectrum Canabidiol e busca captar novos negócios.


Conclusão:

- A IQUEGO se mostra resiliente e preparada para os desafios do mercado farmacêutico.
- A empresa investe em inovação e parcerias para garantir seu crescimento sustentável.
- O relatório apresenta as Demonstrações Financeiras de 2023 e coloca à disposição dos interessados os documentos suportes e comprobatórios.

Goiânia, 19 de abril de 2024.



Jose Carlos dos Santos
Diretor Presidente




Vanesa Sousa Cavalcante Ferreira
Diretora Administrativo/Financeiro


IQUÉGO - INDÚSTRIA QUÍMICA DO ESTADO DE GOIÁS S/A
CNPJ: 01.541.283/0001-41


BALANÇO PATRIMONIAL
DOS EXERCÍCIOS FINDOS EM 31 DE DEZEMBRO DE 2023 e 2022 (em reais)

ATIVO	NOTA	2023	2022
CIRCULANTE		19.238.332,01	22.601.893,19
Caixa e Equivalentes de Caixa	4	3.109.267,35	2.861.198,37
Clientes a Receber	5	39.286,40	1.889.386,78
Impostos a Compensar	6	9.351.742,99	2.332.024,65
Adiantamentos	7	285.609,68	100.920,10
Estoques	8	6.208.390,39	11.843.502,84
Outros Créditos	9	244.035,20	3.574.860,45
NÃO CIRCULANTE		36.468.784,54	35.886.327,49
Realizável a Longo Prazo	10	9.787.910,06	7.492.499,30
Investimentos -Aplicações Incentivadas	11	57.198,46	52.634,40
Bens de Comodato	12	259.070,18	0,00
Imobilizado	13	26.364.605,84	28.341.193,79
TOTAL DO ATIVO		55.707.116,55	58.488.220,68
PASSIVO		31.038.395,79	36.773.048,05
Fornecedores	14	4.077.431,68	22.911.739,98
Obrigações Sociais e Trabalhistas	15	6.991.923,93	1.088.958,88
Obrigações Fiscais e Tributárias	16	1.020.273,72	1.157.924,85
Adto. de Clientes e Convênios	17	6.041.959,05	8.816.074,57
Outras Contas a Pagar	18	12.906.807,41	2.798.349,77
NÃO CIRCULANTE		66.658.619,73	48.715.220,96
Contas a Pagar a Longo Prazo	19	34.961.276,49	1.807.153,98
Obrigações Tributárias	20	1.286.183,64	2.094.201,41
Provisões de Risco	21	30.411.159,60	44.813.865,57
PATRIMÔNIO LÍQUIDO		(41.989.898,97)	(27.000.048,33)
Capital Social	22	223.483.746,68	223.483.746,68
Reservas		-	-
Lucros (Prejuízos) Acumulados		(255.582.199,46)	(233.160.588,45)
Lucros (Prejuízos) do Exercício		(9.891.446,19)	(17.323.206,56)
Reavaliação			
TOTAL DO PASSIVO		55.707.116,55	58.488.220,68

As Notas Explicativas são partes integrantes das Demonstrações Financeiras.


Jose Carlos dos Santos
Diretor Presidente
CPF: 773.085.731-68


Vanesa S. Cavalcante Ferreira
Diretora Adm./Financeiro
CPF: 012.906.191-31


Vera Lucia Nunes dos Santos
Contadora CRC-Go 026008/0
CPF: 536.009.211-87


IQUÉGO - INDÚSTRIA QUÍMICA DO ESTADO DE GOIÁS S/A

CNPJ: 01.541.283/0001-41


**DEMONSTRAÇÃO DO RESULTADO
DOS EXERCÍCIOS FINDOS EM 31 DE DEZEMBRO DE 2023 e 2022 (em reais)**

	NOTA	2023	2022
RECEITAS	23	35.456.731,19	24.055.942,59
Receitas Operacionais	23a	5.888.264,90	8.317.112,12
Outras Receitas	23b	29.568.466,29	16.557.667,73
(-) Dedução da Receita	23c	-	(818.837,26)
CUSTOS		(6.933.038,90)	(10.221.462,60)
Custo dos Produtos	24	(6.933.038,90)	(10.221.462,60)
DESPESAS		(38.800.896,82)	(30.309.370,02)
Despesas Operacionais e Administrativas	25	(38.401.700,27)	(28.534.349,55)
Despesas Tributárias	26	(399.196,55)	(1.775.020,47)
RESULTADO ANTES DAS RECEITAS E DESP.FINANC	27	385.758,34	(848.316,53)
Receitas Financeiras		729.017,29	545.869,67
(-) Despesas Financeiras		(343.258,95)	(1.394.186,20)
RESULTADO ANTES DO IRPJ E CSLL		(9.891.446,19)	(17.323.206,56)
(-) PROVISÃO DE IRPJ E CSLL		-	-
RESULTADO LIQUÍDO DO EXERCÍCIO		(9.891.446,19)	(17.323.206,56)


As Notas Explicativas são partes integrantes das Demonstrações Financeiras.



Jose Carlos dos Santos
Diretor Presidente
CPF: 773.085.731-68



Vanesa S. Cavalcante Ferreira
Diretora Adm./Financeiro
CPF: 012.906.191-31



Vera Lucia Nunes dos Santos
Contadora CRC-Go 026008/0
CPF: 556.009.211-87

IQUEGO - INDÚSTRIA QUÍMICA DO ESTADO DE GOIÁS S/A


CNPJ: 01.541.283/00001-41


**DEMONSTRAÇÃO DO RESULTADO ABRANGENTE
DOS EXERCÍCIOS FINDOS EM 31 DE DEZEMBRO DE 2023 E 2022 (em reais)**

	<u>2023</u>	<u>2022</u>
Lucro (prejuízo) líquido do exercício	(9.891.446,19)	(17.323.206,56)
Ajuste de Exercícios Anteriores	(5.098.404,45)	3.638.625,42
Outros resultados abrangentes	-	-
Total dos resultados abrangentes	<u>(14.989.850,64)</u>	<u>(13.684.581,14)</u>

As Notas Explicativas são partes integrantes das Demonstrações Financeiras.


Jose Carlos dos Santos
Diretor Presidente
CPF: 773.085.731-68


Vanesa S. Cavalcante Ferreira
Diretora Adm./Financeiro
CPF: 012.906.191-31



Vera Lucia Nunes dos Santos
Contadora CRC-Go 026008/0
CPF: 556.009.211-87

IQUEGO - INDÚSTRIA QUÍMICA DO ESTADO DE GOIÁS S/A
CNPJ: 01.541.283/00001-41

DEMONSTRAÇÃO DAS MUTAÇÕES DO PATRIMÔNIO LÍQUIDO
DOS EXERCÍCIOS FINDOS EM 31 DE DEZEMBRO DE 2023 E 2022 (em reais)

Descrição	Capital Social	Reservas	Resultado Acumulados	Outros Resultados Abrangentes	Total
SALDOS EM 31.12.2021	223.483.746,68	15.177.736,26	(236.799.213,87)	-	1.862.269,07
Prejuízo Líquido do exercício	-	-	(17.323.206,56)	-	(17.323.206,56)
(+) Ajustes de exercício anteriores	-	(15.177.736,26)	3.638.625,42	-	(11.539.110,84)
Constituição de Reserva de Lucro p/Expansão	-	-	-	-	-
Reclassificação de Reserva	-	-	-	-	-
Aumento de capital	-	-	-	-	-
Integralização de capital	-	-	-	-	-
SALDOS EM 31.12.2022	223.483.746,68	0,00	(250.483.795,01)	-	(27.000.048,33)
Prejuízo Líquido do exercício	-	-	(9.891.446,19)	-	(9.891.446,19)
(+) Ajustes de exercício anteriores	-	-	(5.098.404,45)	-	(5.098.404,45)
Constituição de Reserva de Lucro p/Expansão	-	-	-	-	-
Reclassificação de Reserva	-	-	-	-	-
Aumento de capital	-	-	-	-	-
Integralização de capital	-	-	-	-	-
SALDOS EM 31.12.2023	223.483.746,68	-	(265.473.645,65)	-	(41.989.898,97)

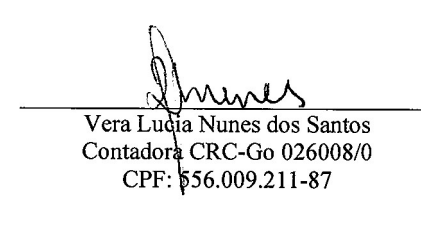
As Notas Explicativas são partes integrantes das Demonstrações Financeiras.



Jose Carlos dos Santos
Diretor Presidente
CPF: 773.085.731-68



Vanesa S. Cavalcante Ferreira
Diretora Adm./Financeiro
CPF: 012.906.191-31



Vera Lucia Nunes dos Santos
Contadora CRC-Go 026008/0
CPF: 556.009.211-87

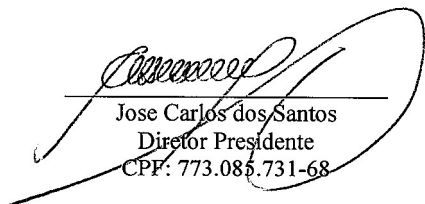
IQUEGO - INDÚSTRIA QUÍMICA DO ESTADO DE GOIÁS S/A
CNPJ: 01.541.283/00001-41


DEMONSTRAÇÃO DOS FLUXOS DE CAIXA - MÉTODO INDIRETO
DOS EXERCÍCIOS FINDOS EM 31 DE DEZEMBRO DE 2023 E 2022 (em reais)


FLUXOS DE CAIXA DAS ATIVIDADES OPERACIONAIS

	2023	2022
Resultado líquido do exercício	(9.891.446,19)	(17.323.206,56)
Ajustes por:		
Depreciação	522.372,55	376.090,91
Ajuste de reversão da reavaliação patrimonial PL	-	(15.177.736,26)
Ajustes de tributos diferidos	-	(13.465.360,65)
Ajustes de Exercícios Anteriores	(5.098.404,45)	3.638.625,42
Ajustes de avaliação Patrimonial	-	26.534.665,10
Resultado da Baixa de Bens	3.785.775,87	6.016.200,18
Resultado líquido após os ajustes	(10.681.702,22)	(9.400.721,86)
(Aumento)/Redução de ativos circulantes	(1.455.505,31)	(4.357.426,96)
(Aumento)/Redução em Clientes a Receber	1.850.100,38	5.707.987,60
(Aumento)/Redução em Créditos Diversos	(7.019.718,34)	(1.062.196,77)
(Aumento)/Redução em Adiantamentos	(184.689,58)	387.500,99
(Aumento)/Redução em Outros Créditos	3.330.825,25	(2.049.492,57)
(Aumento)/Redução em Estoques	5.635.112,45	(6.105.422,21)
(Aumento)/Redução de Realizável Longo Prazo	(5.067.135,47)	(1.235.804,00)
Aumento/(Redução) do passivo circulante	12.208.746,51	9.724.606,10
Aumento/(Redução) em Fornecedores e Outras Contas a Pagar	(8.725.850,66)	(491.637,43)
Aumento/(Redução) em Obrig Socias, Trabalhistas e Provisões	5.902.965,05	56.741,80
Aumento/(Redução) em Obrigações Tributárias	(137.651,13)	243.988,96
Aumento/(Redução) em Adto de Clientes e Convênios	(2.774.115,52)	2.795.183,63
Aumento/(Redução) Exigível Longo Prazo	17.943.398,77	7.120.329,14
Caixa gerado pelas atividades operacionais	71.538,98	(4.033.542,72)
Caixa líquido proveniente das atividades operacionais	71.538,98	(4.033.542,72)
FLUXOS DE CAIXA DAS ATIVIDADES DE INVESTIMENTO	176.530,00	(9.078,00)
Aquisição de Imobilizado	176.530,00	(9.078,00)
FLUXOS DE CAIXA DAS ATIVIDADES DE FINANCIAMENTO	-	-
Caixa líquido proveniente das atividades de financiamento	-	-
VARIAÇÃO LÍQUIDA DE CAIXA E EQUIVALENTE DE CAIXA	248.068,98	(4.042.620,72)
Caixa e Equivalentes de Caixa no Início do Período	2.861.198,37	6.903.819,09
Caixa e Equivalentes de Caixa no Final do Período	3.109.267,35	2.861.198,37
VARIAÇÃO LÍQUIDA DE CAIXA E EQUIVALENTE DE CAIXA	248.068,98	(4.042.620,72)

As Notas Explicativas são partes integrantes das Demonstrações Financeiras.


Jose Carlos dos Santos
Diretor Presidente
CPF: 773.085.731-68


Vanesa S. Cavalcante Ferreira
Diretora Adm./Financeiro
CPF: 012.906.191-31


Vera Lucia Nunes dos Santos
Contadora CRC-Go 026008/0
CPF: 556.009.211-87