


INDUSTRIA QUÍMICA DO ESTADO DE GOIÁS S/A - IQUERO
CNPJ 01.541.283/0001-41

BALANÇO PATRIMONIAL DOS EXERCÍCIOS FINDOS
EM 31 DE DEZEMBRO DE 2014 E 2013 - Em R\$

ATIVO	NOTA	2014	2013
CIRCULANTE		24.938.463,75	21.809.130,74
Caixa e Equivalentes de Caixa	4	7.073.168,44	6.497.903,33
Créditos de Clientes	5	11.034.381,96	5.939.930,13
Impostos a Recuperar	6	468.212,93	2.493.604,03
Adiantamentos	7	394.554,82	392.207,91
Estoques	8	5.084.624,93	5.068.440,95
Despesas Antecipadas	9	883.448,71	1.414.472,43
Outros Créditos		71,96	2.571,96
NÃO CIRCULANTE		40.261.644,41	36.403.923,58
Realizável a Longo Prazo	10	3.532.306,83	1.192.300,16
Investimentos		52.634,40	52.634,40
Imobilizado	11	36.676.703,18	35.158.989,02
ATIVO COMPENSADO		24.541,04	-
TOTAL DO ATIVO		65.224.649,20	58.213.054,32

As Notas Explicativas são parte integrante das Demonstrações Financeiras



ANDREA AURORA GUEDES VECCI
CPF 565.503.831-53
Presidente




ETIDE BATISTA BORGES
CRC/GO 019076/O
Contadora

INDUSTRIA QUÍMICA DO ESTADO DE GOIÁS S/A - IQUEGO
CNPJ 01.541.283/0001-41

BALANÇO PATRIMONIAL DOS EXERCÍCIOS FINDOS
EM 31 DE DEZEMBRO DE 2014 E 2013 - Em R\$

PASSIVO	NOTA	2014	2013
CIRCULANTE		32.132.323,82	34.665.929,33
Fonecedores	12a	12.604.101,38	15.336.420,81
Empréstimos e Financiamentos	12b	-	268.526,62
Obrigações Sociais e Trabalhistas	12c	1.062.126,75	4.909.533,42
Obrigações Fiscais e Tributárias	12d	1.845.379,11	2.586.289,81
Adto de Clientes e Convênios	12e	12.497.959,86	9.859.451,38
Outras Contas a Pagar		385.846,64	858.186,47
Provisões Sociais e Trabalhistas		3.736.910,08	847.520,82
NÃO CIRCULANTE		25.557.043,02	18.884.711,88
Parcelamentos a Longo Prazo		32.493,12	-
Parcelamentos Tributários	13a	12.653.180,76	6.013.342,74
Créditos de Terceiros		5.573.332,88	5.573.332,88
Provisões de Riscos	13b	7.298.036,26	7.298.036,26
PATRIMÔNIO LÍQUIDO		7.510.741,32	4.662.413,11
Capital Social	14	129.607.178,29	88.025.915,47
Reservas		28.897.862,43	28.897.862,43
Lucros (Prejuízos) Acumulados		(150.994.299,40)	(112.261.364,79)
PASSIVO COMPENSADO		24.541,04	-
TOTAL DO PASSIVO		65.224.649,20	58.213.054,32

As Notas Explicativas são parte integrante das Demonstrações Financeiras


 ANDREA AURORA GUEDES VECCI
 CPF 565.503.831-53
 Presidente



 ETIDE BATISTA BORGES
 CRC/GO 019076/O
 Contadora

INDUSTRIA QUÍMICA DO ESTADO DE GOIÁS S/A - IQUERO
CNPJ 01.541.283/0001-41
DEMONSTRAÇÃO DO RESULTADO

Dos exercícios findos em 31 de Dezembro de 2014 e 2013 (em R\$)

	NOTA EXPLICATIVA	2014	2013
RECEITAS OPERACIONAS		16.918.922,79	26.098.602,65
Receita Líquida	16	16.918.922,79	26.098.602,65
(-) CUSTO DOS PRODUTOS	17	(22.112.464,74)	(24.753.640,26)
LUCRO BRUTO SOBRE VENDAS		(5.193.541,95)	1.344.962,39
DESPESAS OPERACIONAIS		(15.355.892,50)	(13.969.842,42)
Pessoal e Encargos	18a	(9.798.345,91)	(9.374.868,28)
Despesas Administrativas	18b	(5.316.643,99)	(4.446.487,00)
Despesas Comerciais		-	-
Despesas Tributárias e Fiscais		(240.902,60)	(148.487,14)
OUTRAS RECEITAS/(DESPESAS) OPERACIONAIS		224.914,37	199.043,60
Perdas com Sinistros		(20.445,22)	-
Resultado com Alienação de Bens		11.558,06	-
Outras Receitas		233.801,53	199.043,60
RESULTADOS ANTES DAS RECEITAS E DESP. FINANC		(20.324.520,08)	(12.425.836,43)
Receitas Financeiras		420.356,44	496.028,61
(-) Despesas Financeiras		(1.594.644,30)	(1.883.436,22)
OUTRAS RECEITAS/(DESPESAS) OPERACIONAIS			
RESULTADO LIQUIDO DO EXERCICIO		(21.498.807,94)	(13.813.244,04)

As Notas Explicativas são parte integrante das Demonstrações Financeiras


 ANDREA AURORA GUEDES VECCI

CPF 565.503.831-53

Presidente


 ETIDE BATISTA BORGES

CRC/GO 019076/O


Contadora

INDÚSTRIA QUÍMICA DO ESTADO DE GOIÁS S/A - IQUÉGO
 CNPJ 01.541.283/0001-41

DEMONSTRAÇÃO DAS MUTAÇÕES DO PATRIMÔNIO LÍQUIDO
 DO EXERCÍCIO ENCERRADO EM 31 DE DEZEMBRO DE 2.014 e 2.013

Descrição	Capital Social	Reservas	Resultados Acumulados	Total
SALDOS EM 31.12.2012	63.227.831,93	28.897.862,43	(96.679.703,67)	(4.554.009,31)
Prejuízo líquido do exercício			(13.813.244,04)	(13.813.244,04)
(+) Ajustes de exercícios anteriores			(1.768.417,08)	(1.768.417,08)
Constituição de Reservas de Lucros p/ Expansão			-	-
Reclassificação de Reserva			-	-
Aumento de capital	24.798.083,54		-	24.798.083,54
Integralizações de capital			-	-
SALDOS EM 31.12.2013	88.025.915,47	28.897.862,43	(112.261.364,79)	4.662.413,11
Prejuízo líquido do exercício			(21.498.807,94)	(21.498.807,94)
(+) Ajustes de exercícios anteriores			(17.234.126,67)	(17.234.126,67)
Constituição de Reservas de Lucros p/ Expansão			-	-
Reclassificação de Reserva			-	-
Aumento de capital	41.581.262,82		-	41.581.262,82
Integralizações de capital			-	-
SALDOS EM 31.12.2014	129.607.178,29	28.897.862,43	(150.994.299,40)	7.510.741,32

As Notas Explicativas são parte integrante das Demonstrações Financeiras


 ANDRÉ AURORA GUEDES VECCHI
 CPF 585.503.831-53
 Presidente


 ETIDE BATISTA BORGES
 CRC/GO 019076/O
 Contadora

INDUSTRIA QUIMICA DO ESTADO DE GOIÁS S/A - IQUEGO
CNPJ 01.541.283/0001-41

DEMONSTRAÇÃO DOS FLUXOS DE CAIXA
NO EXERCÍCIO FINDO EM 31 DE DEZEMBRO DE 2.014 E DE 2.013

FLUXOS DE CAIXA DAS ATIVIDADES OPERACIONAIS

	2014	2013
Resultado líquido do exercício	(21.498.807,94)	(13.813.244,04)
Ajustes por:		
Depreciação	1.600.347,43	1.677.879,06
Prov. de Trabalhista	3.208.435,48	-
Juros de Parcelamento de longo prazo	1.474.396,94	-
Resultado de Alienação do Imobilizado	(11.558,06)	(103.500,00)
Ajustes de Exercícios Anteriores	(7.846.033,20)	(1.768.417,08)
Resultado líquido após os ajustes	(23.073.219,35)	(14.007.282,06)
(Aumento)/Redução de ativos circulantes	(2.554.067,90)	
(-) Aumento em Créditos a Receber	(5.094.451,83)	(1.925.766,07)
(+) Redução em Impostos a recuperar	2.025.391,10	(94.124,16)
(-) Aumento em Adiantamentos	(2.346,91)	510.510,18
(+) Redução em Outros Créditos	2.500,00	(2.140,00)
(-) Aumento em Estoques	(16.183,98)	3.104.481,50
(+) Redução em Despesas Antecipadas	531.023,72	(528.208,23)
Aumento/(Redução) do passivo circulante	(4.677.465,36)	
(-) Redução em Fornecedores e Outras Contas a Pagar	(3.204.659,26)	(5.631.271,06)
(-) Redução Empréstimo e Financiamento	(268.526,62)	(537.052,46)
(-) Redução em Obrig. Sociais, Trabalhistas e Provisões	(3.847.406,67)	1.513.775,95
(+) Aumento em Obrigações Tributárias	4.618,71	(1.008.057,04)
(+) Aumento em Adto de Clientes e Convênios	2.638.508,48	30.011,64
Caixa gerado pelas atividades operacionais	(30.304.752,61)	(4.567.839,75)
(-) Juros pagos	(765.014,92)	
(-) IRPJ/CSLL pagos		
Caixa líquido proveniente das atividades operacionais	(31.069.767,53)	(18.575.121,81)

FLUXOS DE CAIXA DAS ATIVIDADES DE INVESTIMENTO

Deposito Recursal	(2.340.006,67)	(830.125,99)
Aplicações líquidas em ativos imobilizados e intangíveis	(4.732.255,53)	(1.741.204,22)
Alienação do Imobilizado	13.752,65	103.500,00
Caixa líquido proveniente das atividades investimento	(7.058.509,55)	(2.467.830,21)


FLUXOS DE CAIXA DAS ATIVIDADES DE FINANCIAMENTO

Integralização de Capital	41.581.262,82	24.798.083,54
Pagto. De Empréstimo		(5.041.267,37)
Pagamento por Impostos Parcelados	(2.877.720,63)	-
Caixa líquido proveniente das atividades de financiamento	38.703.542,19	19.756.816,17

VARIAÇÃO LÍQUIDA DE CAIXA E EQUIVALENTE DE CAIXA

Caixa e Equivalentes de Caixa no Início do Período	6.497.903,33	7.784.039,18
Caixa e Equivalentes de Caixa no Final do Período	7.073.168,44	6.497.903,33
VARIAÇÃO LÍQUIDA DE CAIXA E EQUIVALENTE DE CAIXA	575.265,11	(1.286.135,85)

As Notas Explicativas são parte integrante das Demonstrações Financeiras


ANDREA AURORA GUEDES VECCI
CPF 565.503.831/53
Presidente


ETIDE BATISTA BORGES
CRC/GO 019076/O
Contadora