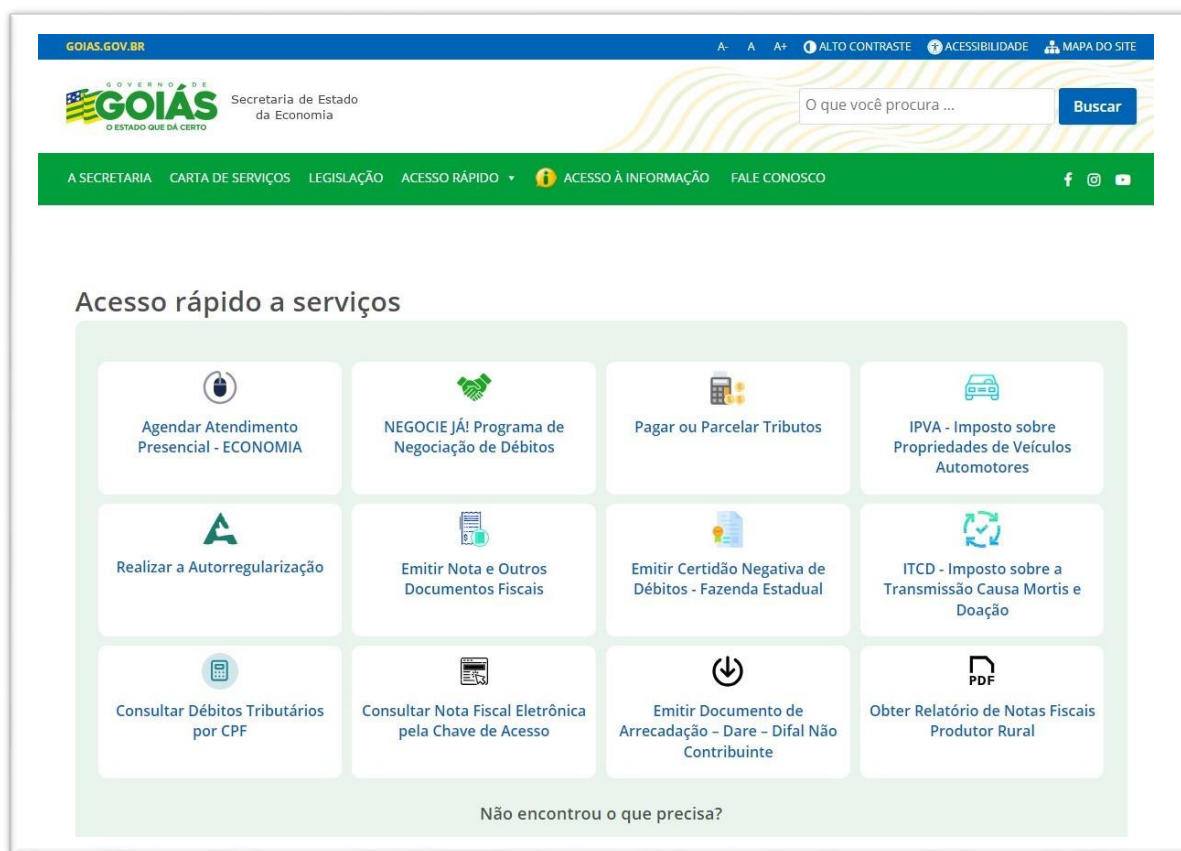


# Convênios - Passo a Passo - Emissão DARE

## Passo 1



The screenshot displays the homepage of the GOIAS.GOV.BR website. At the top, there is a blue header with the URL 'GOIAS.GOV.BR' and navigation links for 'ALTO CONTRASTE', 'ACESSIBILIDADE', and 'MAPA DO SITE'. Below this is a green header with the 'GOIAS' logo and the text 'Secretaria de Estado da Economia'. A search bar with the placeholder 'O que você procura ...' and a 'Buscar' button is located in the top right. A green navigation bar contains links for 'A SECRETARIA', 'CARTA DE SERVIÇOS', 'LEGISLAÇÃO', 'ACESSO RÁPIDO', 'ACESSO À INFORMAÇÃO', and 'FALE CONOSCO', along with social media icons for Facebook, Instagram, and YouTube.

The main content area is titled 'Acesso rápido a serviços' and features a grid of 12 service tiles:

- Agendar Atendimento Presencial - ECONOMIA
- NEGOCIE JÁ! Programa de Negociação de Débitos
- Pagar ou Parcelar Tributos
- IPVA - Imposto sobre Propriedades de Veículos Automotores
- Realizar a Autorregularização
- Emitir Nota e Outros Documentos Fiscais
- Emitir Certidão Negativa de Débitos - Fazenda Estadual
- ITCD - Imposto sobre a Transmissão Causa Mortis e Doação
- Consultar Débitos Tributários por CPF
- Consultar Nota Fiscal Eletrônica pela Chave de Acesso
- Emitir Documento de Arrecadação - Dare - Difal Não Contribuinte
- Obter Relatório de Notas Fiscais Produtor Rural

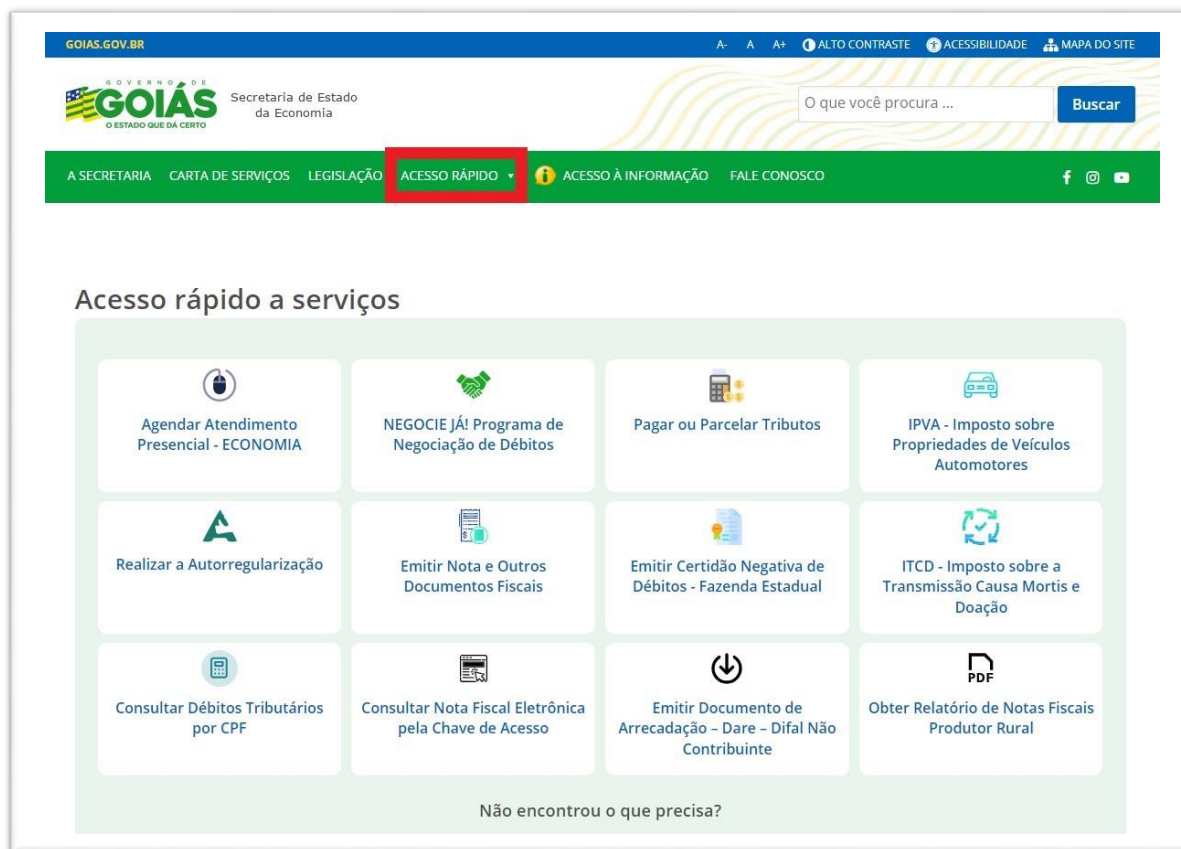
At the bottom of the grid, there is a link: 'Não encontrou o que precisa?'

Entrar no site da Secretaria de Economia do Estado de Goiás

<https://www.economia.go.gov.br/>

# Convênios - Passo a Passo - Emissão DARE

## Passo 2



The screenshot shows the GOIAS.GOV.BR website interface. At the top, there is a blue header with the URL and navigation links for 'ALTO CONTRASTE', 'ACESSIBILIDADE', and 'MAPA DO SITE'. Below this is a green navigation bar with the GOIAS logo and the text 'Secretaria de Estado da Economia'. A search bar is located on the right side of the green bar. The 'ACESSO RÁPIDO' menu item is highlighted with a red box. Below the navigation bar, the section 'Acesso rápido a serviços' is displayed, featuring a grid of 12 service tiles. Each tile contains an icon and a description of a service, such as 'Agendar Atendimento Presencial - ECONOMIA', 'NEGOCIE JÁ! Programa de Negociação de Débitos', 'Pagar ou Parcelar Tributos', 'IPVA - Imposto sobre Propriedades de Veículos Automotores', 'Realizar a Autorregularização', 'Emitir Nota e Outros Documentos Fiscais', 'Emitir Certidão Negativa de Débitos - Fazenda Estadual', 'ITCD - Imposto sobre a Transmissão Causa Mortis e Doação', 'Consultar Débitos Tributários por CPF', 'Consultar Nota Fiscal Eletrônica pela Chave de Acesso', 'Emitir Documento de Arrecadação - Dare - Difal Não Contribuinte', and 'Obter Relatório de Notas Fiscais Produtor Rural'. At the bottom of the grid, there is a link that says 'Não encontrou o que precisa?'.

Clicar na aba **“Acesso Rápido”**

# Convênios - Passo a Passo - Emissão DARE


## Passo 3

The screenshot shows the GOIAS.GOV.BR website interface. At the top, there is a blue header with the URL and navigation links for accessibility and site map. Below this is a green navigation bar with the GOIAS logo and the text 'Secretaria de Estado da Economia'. A search bar is located on the right side of the green bar. The main content area features a green sidebar menu with the 'CIDADÃO' option highlighted with a red box. The sidebar menu includes categories like 'EMPRESAS', 'PODER PÚBLICO', and 'CONTEÚDOS RELEVANTES'. The main content area displays a grid of service tiles, including 'Realizar a Autorregularização', 'Emitir Nota e Outros Documentos Fiscais', 'Emitir Certidão Negativa de Débitos - Fazenda Estadual', 'ITCD - Imposto sobre a Transmissão Causa Mortis e Doação', 'Consultar Débitos Tributários por CPF', 'Consultar Nota Fiscal Eletrônica pela Chave de Acesso', 'Emitir Documento de Arrecadação - Dare - Difal Não Contribuinte', and 'Obter Relatório de Notas Fiscais Produtor Rural'. At the bottom, there is a link that says 'Não encontrou o que precisa?'.

Clicar no ícone “Cidadão”

# Convênios - Passo a Passo - Emissão DARE

## Passo 4



GOIAS.GOV.BR A- A+ ALTO CONTRASTE ACESSIBILIDADE MAPA DO SITE













GOV. DE GOIÁS Secretaria de Estado da Economia

O que você procura ... Buscar

A SECRETARIA CARTA DE SERVIÇOS LEGISLAÇÃO ACESSO RÁPIDO ACESSO À INFORMAÇÃO FALE CONOSCO

Home > Cidadão

### Serviços para o Cidadão

 IPVA	 ITCD	 Débitos Parcelados
 Certidão Negativa de Débito	 CADIN	 SEI
 Requerimentos ICMS	 Fundefra	 Preços de combustíveis
 Nota Fiscal Avulsa do Produtor Rural	 Pagamento de Tributos	 Plataforma Digital de Processos - PDP

Conheça todos os Serviços da Economia >

Clicar no ícone **“Pagamento de Tributos”**

# Convênios - Passo a Passo - Emissão DARE

## Passo 5

SECRETARIA DA ECONOMIA DO ESTADO DE GOIÁS

RECOLHIMENTO DE TRIBUTOS E OUTRAS RECEITAS ESTADUAIS

AUTO DE INFRAÇÃO, NOTIFICAÇÃO DE LANÇAMENTO e PAIPVA	ANTECIPAÇÃO DEC. Nº 6.716/08 (fatos geradores até 31/08/18)	ANTECIPAÇÃO DEC. Nº 6.716/08 (fatos geradores a partir de 01/09/18)	DIFAL SIMPLES NACIONAL - COMERCIALIZAÇÃO
DIFERENCIAL DE ALÍQUOTAS - SOLIDARIEDADE DO DESTINATÁRIO	DIFAL SIMPLES NACIONAL/PRODUTOR/EXTRATOR - Uso/Consumo/Ativo	FIANÇA CRIME	FOMENTAR
ICMS - NORMAL	IMPORTAÇÃO	<b>OUTRAS RECEITAS DO TESOURO ESTADUAL</b>	PAGAMENTO ANTECIPADO - SAÍDA
PARCELAMENTO	PRODUZIR	PROTEGE	SOLICITAÇÃO DE CÓPIAS E VISTAS DE PROCESSO
SIMPLES NACIONAL - RECEITA AUFERIDA E AINDA NÃO RECEBIDA	SUBSTITUIÇÃO TRIBUTÁRIA	TAXAS DE SERVIÇOS ESTADUAIS DO TESOURO ESTADUAL	AUTORREGULARIZAÇÃO
CRÉDITO ESPECIAL PARA INVESTIMENTO (TESOURO)	Honorários Advocáticos vinculados à Auto de Infração	FUNDEFRA	Complemento de ICMS

GNRE: EMISSÃO E RECOLHIMENTO

Emissão de GNRE no portal nacional

CONSULTA DE DOCUMENTOS DE ARRECADAÇÃO

Consulta de Documentos e Pagamentos Realizados  
Consulta de Documentos Retificados e Restituídos

DEMAIS ÓRGÃOS ARRECADADORES

Atenção! Recolhimento de tributos e taxas dos demais órgãos estaduais, selecione o órgão desejado.

Selecione o órgão arrecadador

Clicar no ícone “**Outras Receitas do Tesouro Estadual**”

# Convênios - Passo a Passo - Emissão DARE

## Passo 6

Emissão do Documento de Arrecadação Estadual - DARE

OUTRAS RECEITAS DO TESOURO ESTADUAL

Informe os dados do contribuinte

▶ Inscrito no Cadastro de Contribuintes do Estado de Goiás

▶ Não Inscrito no Cadastro de Contribuintes do Estado de Goiás

Continue

Clicar no ícone **“Não Inscrito no Cadastro de Contribuintes do Estado de Goiás”**

# Convênios - Passo a Passo - Emissão DARE

## Passo 7

Emissão do Documento de Arrecadação Estadual - DARE

OUTRAS RECEITAS DO TESOURO ESTADUAL

Informe os dados do contribuinte

▶ Inscrito no Cadastro de Contribuintes do Estado de Goiás

▼ Não Inscrito no Cadastro de Contribuintes do Estado de Goiás

CNPJ  CPF

Nome/Razão Social:

CEP:

Logradouro:

Número:

Complemento:

Bairro:

Estado: GOIAS

Município: GOIANIA \*\* Informe o nome do Município.

Telefone:

Continue

Preencher dados solicitados e clicar no ícone “continue”

# Convênios - Passo a Passo - Emissão DARE

## Passo 8

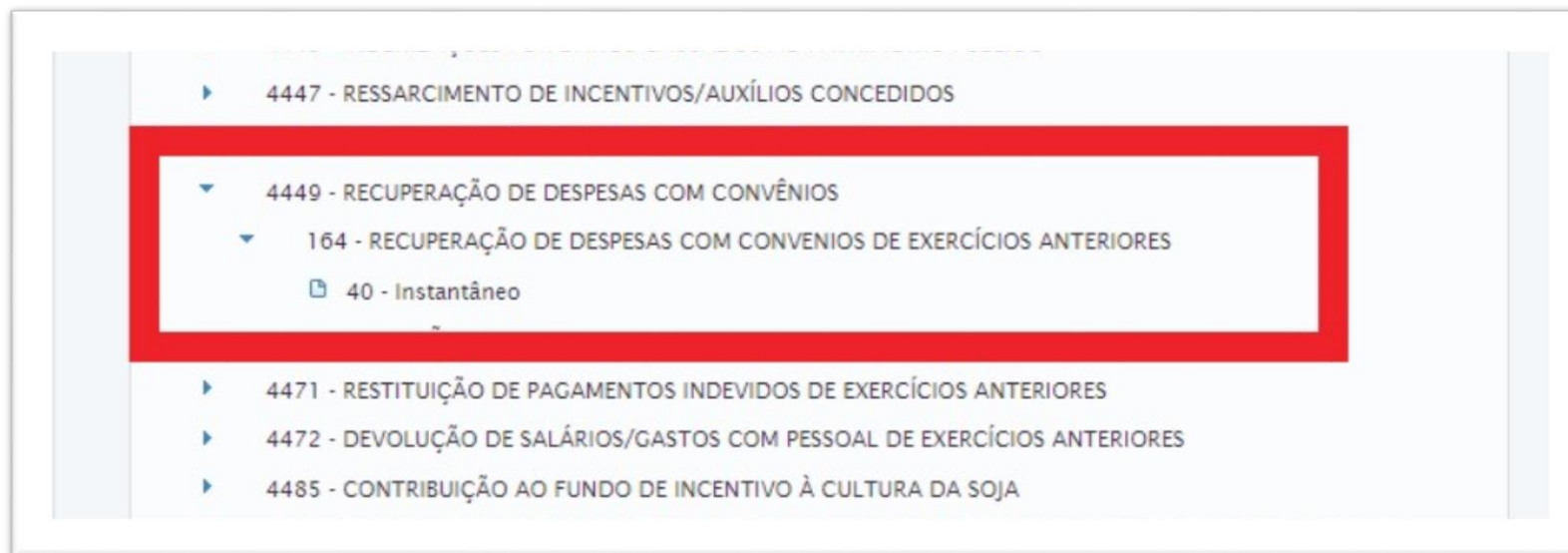
The screenshot displays the 'Emissão do Documento de Arrecadação Estadual - DARE' interface. At the top, there is a header 'OUTRAS RECEITAS DO TESOURO ESTADUAL'. Below this, a section titled 'Selecione a Receita Estadual' contains a dropdown menu 'Dados do Contribuinte' with the following fields: Inscrição Estadual, CPF / CNPJ, Nome / Razão Social, CEP, Logradouro, Número, Complemento, Bairro, Estado (GOIAS), Município (GOIANIA), and Telefone. Below this is another dropdown menu 'Informações do Tributo'. At the bottom, a section titled 'Selecione a Apuração da Receita a ser emitida.' contains a list of options, with 'OUTRAS RECEITAS DO TESOURO ESTADUAL' highlighted in a red box. At the very bottom, there are two buttons: 'Voltar' and 'Continue'.

Clicar no ícone “Outras Receitas do Tesouro Estadual”



# Convênios - Passo a Passo - Emissão DARE

## Passo 9



- 1º Selecionar a opção **“4449 - Recuperação de Despesas com Convênio”**,
- 2º Selecionar a opção **“164 - Recuperação de Despesas com Convênios de Exercícios Anteriores”**
- 3º Selecionar a opção **“40 - Instantâneo”**
- 4º Clicar em **“Continue”** (que se encontra ao final da página)

# Convênios - Passo a Passo - Emissão DARE

## Passo 10

Emissão do Documento de Arrecadação Estadual - DARE

OUTRAS RECEITAS DO TESOURO ESTADUAL

Preencha as Informações do Documento

► Dados do Contribuinte

▼ Informações do Tributo

Órgão: TESOURO - ESTADO DE GOIÁS - TESOURO ESTADUAL  
Receita: 19220703 - RECUPERAÇÃO DE DESPESAS COM CONVÊNIOS  
Detalhe da Receita: 164 - RECUPERAÇÃO DE DESPESAS COM CONVENIOS DE EXERCÍCIOS ANTERIORES  
Condição de Pagamento: 4111 - Espontâneo

▼ Informações do Documento

Apuração: 40 - Instantâneo    Mês:    Ano:    Referência: 40 - Instantâneo

Data de Vencimento:    Data de Pagamento (Data de Validade do Cálculo):

Valor Original Sem Acréscimos Legais:

Informações Complementares:

Voltar    Gerar DARE

Preencha os campos solicitados e clique em **“Gerar DARE”**