



cegecon
Centro de Gestão e Controle

2020

**RELATÓRIO CIRCUNSTANCIADO DAS ATIVIDADES
NOVEMBRO DE 2020**

Centro de Gestão em Educação Continuada - CEGECON Regional 4

Relatório Circunstanciado das Atividades

Período: Mensal

Relatório Circunstanciado das Atividades Realizadas

Período: Novembro de 2020

Objeto: 1.1. Constitui objeto do presente instrumento de chamamento público a seleção de organização social qualificada em educação profissional tecnológica e desenvolvimento tecnológico no âmbito do Estado de Goiás para celebração de Contrato de Gestão objetivando transferir a administração dos equipamentos públicos integrantes da Rede Pública Estadual de Educação Profissional e a operacionalização das ações de educação profissional de Goiás, definidas pela SED, consubstanciadas em atividades de ensino, pesquisa e extensão, ofertadas por meio de cursos e programas de formação inicial continuada ou qualificação profissional, educação profissional técnica de nível médio e educação profissional tecnológica de graduação e pós-graduação, nas modalidades presencial e a distância, das ações de desenvolvimento e inovação tecnológica - DIT, por meio de atividades de transferência de tecnologia, prestação de serviços tecnológicos e promoção e fortalecimento de ambientes de inovação, bem como as atividades de apoio auxiliares ao setor produtivo.

Contrato de Gestão nº 02/2017-SED

Data da assinatura: 07 de abril de 2017 Publicação no Diário Oficial nº 22.546, em 10 de abril de 2017.

Atividades iniciadas em: 09 de maio de 2017, após a aprovação por parte da Controladoria Geral do Estado – CGE, dos regulamentos de compras, serviços, obras e contratação de pessoal.

Parceiro público: Secretaria de Estado de Desenvolvimento Econômico, Científico e Tecnológico e de Agricultura, Pecuária e Irrigação – SED

Parceiro privado: Centro de Gestão em Educação Continuada - CEGECON

DO PARCEIRO PRIVADO

a. Identificação da Entidade

Centro de Gestão em Educação Continuada – CEGECON

CNPJ: 14.215.865/0002-60

Endereço: Rua C 255, Edifício Eldorado Business Tower, Quadra 600, nº400, Sala 1101 – Setor Nova Suíça – CEP:74.280-010 – Goiânia/GO.

Decreto 8.813 de 25 o qual qualifica a Organização Social – CEGECON.

Contatos:

Telefone: (62) 3638-7525

<http://www.cegecon.org.br/>

<https://www.facebook.com/cegecongo/>

<https://twitter.com/cegecongo/>

<https://www.instagram.com/cegecon/>

b. Membros da Diretoria - Contatos

Diretor Presidente: Will Marques Vitor de Paula

Diretor Executivo: Murilo Faria Cezar

Diretor Administrativo: Thaine Barbosa Vilas Boas

c. Membros da Equipe Técnica - Contatos

Coord. Geral do Projeto: Helena Beatriz de Moura Belle

Coord. De Ensino: Vera Lúcia Alvez Mendez Paganini

Coord. De DIT: Ana Celuta Fulgêncio Tavares

Coord. Adm. Financeiro: Einstein Almeida Ferreira Paniago

LISTA DE FIGURAS

Figura 1: Gráfico Cursos de Capacitação (menores que 160 horas) – Presencial	24
Figura 2: Gráfico Cursos de Capacitação (menores que 160 horas) – EAD	24
Figura 3: Gráfico Cursos de Qualificação (entre 160 horas e 800) – Presencial.....	25
Figura 4: Gráfico Cursos de Qualificação (entre 160 horas e 240) – EaD.....	25
Figura 5: Gráfico Cursos Técnicos (entre 800 horas e 1200) – Presencial.....	25
Figura 6: Gráfico Cursos Técnicos (entre 800 horas e 1200) – EaD.....	26
Figura 7: Gráfico Cursos Tecnológicos/Superior (entre 1600 horas e 2400) – Presencial	26
Figura 8: Gráfico Atividades Práticas Acadêmicas.....	27
Figura 9: Gráfico de Horas de Desenvolvimento e Inovação Tecnológica	27

LISTA DE TABELAS

Tabela 1: Programa de metas Contrato de Gestão nº02/2017	10
Tabela 2: Oferta de serviços tecnológicos	11
Tabela 3: Mapa de indicadores	11
Tabela 4: Escola do Futuro da Regional 4.....	13
Tabela 5: COTECs da Regional 4	13
Tabela 6: APLs da Regional 4	14
Tabela 7: Colaboradores admitidos.....	20
Tabela 8: Relação dos dirigentes	21
Tabela 9: Resultados do processo seletivo.....	23
Tabela 10: Quantificação da Oferta de cursos EPT- Regional 04.....	28
Tabela 11: Mapeamento das ações executadas de APA com suas respectivas vagas/matrículas – novembro de 2020.	29
Tabela 12: Mapeamento das ações executadas de DIT com suas respectivas cargas horárias do mês de novembro de 2020.	30

SUMÁRIO

INTRODUÇÃO.....	9
1. DA PROPOSTA	10
1.1. PACTUAÇÃO	10
1.1.1. METAS QUANTITATIVAS	10
1.1.2. METAS QUALITATIVAS	11
2. UNIDADES INTEGRANTES DO OBJETO DO CONTRATO.....	13
2.1. ESCOLA DO FUTURO.....	13
2.2. Colégios Tecnológicos – COTECs	13
2.3. Arranjos Produtivos Locais-APLs	14
2.4. NÍVEIS DOS CURSOS OFERTADOS.....	16
3. REPASSES FINANCEIROS	16
3.1. DETALHAMENTO FINANCEIRO	16
3.2. CONSIDERAÇÕES FINAIS.....	20
4. RELAÇÃO MENSAL DOS EMPREGADOS	20
4.1. CONTRATADOS PELO PARCEIRO PRIVADO	20
4.2. RELAÇÃO DOS DIRIGENTES DO CEGECON.....	21
5. OPERACIONAL	21
6. CONTRATAR POR MEIO DE PROCESSO SELETIVO	22
7. NORMAS DO SERVIÇO ESPECIALIZADO DE ENGENHARIA DE SEGURANÇA E MEDICINA DO TRABALHO.....	23
8. PLANO DE CARGOS E SALÁRIOS.....	23
9. ATIVIDADES EXECUTADAS	24
9.1. METAS QUANTITATIVAS EXECUTADAS.....	24
9.2. QUANTIFICAÇÃO DA OFERTA DE CURSOS E PROGRAMAS DE EDUCAÇÃO – EPT 28	
10. PROCESSOS	28
10.1. AÇÕES APA.....	28
10.2. AÇÕES DIT	30
11. *CONCLUSÃO	32



Secretaria de
Estado de
Desenvolvimento
e Inovação



Secretaria de
Estado da
Retomada



INTRODUÇÃO

O presente Relatório Circunstanciado, o qual será elaborado como forma de cumprir o item 2.35 da Cláusula Segunda – Das Obrigações e Responsabilidades do Parceiro Privado constantes no Contrato de Gestão nº 02/2017 – SED, firmado entre a Secretaria de Estado de Desenvolvimento e Inovação – SEDI e Centro de Gestão em Educação Continuada – CEGECON, o qual consta em seu contexto os registros da movimentação Financeira, Administrativa, Operacional, Tecnologia de Informação, Gestão de Pessoas e Pedagógico.

O referido relatório possui como escopo a promoção de plena transparência quanto as informações e demonstrações dos atos praticados no exercício da sua administração, correspondentes aos recursos determinados no contrato de gestão.

1. DA PROPOSTA

1.1. PACTUAÇÃO

1.1.1. METAS QUANTITATIVAS

ANEXO III – PROGRAMA DE METAS

O presente Anexo técnico estabelece o conjunto de metas a serem cumpridas pela Organização Social, conforme o 1º e 2º Termo Aditivo ao Contrato de Gestão nº 02/2017.

Projeção de oferta mínima de vagas em cursos e programas EPT:

Tabela 1: Programa de metas Contrato de Gestão nº02/2017

	LOTE 4						EAD/TÉC
	Superior	Técnico	Qualificação	FIC	EAD/FI	EAD/FC	
ANO I	100	840	3.140	4.000	1.540	4.600	-
ANO II	100	840	3.140	4.000	1.540	4.600	-
ANO III	220	790	3.470	3.600	630	1.951	370
ANO IV	220	890	3.470	3.600	670	2.015	420
TOTAL	640	3.360	13.220	15.200	4.380	13.166	790

Programa de metas conforme o 1º e 2º Termo Aditivo ao Contrato de Gestão nº 02/2017 para o ANO IV:

LOTE 4							
	Superior	Técnico	Qualificação	Capacitação	Técnico/EAD	Qualificação/EAD	Capacitação/EAD
ANO IV	201	804	3256	3244	420	670	2015

Oferta de serviços de Desenvolvimento e Inovação Tecnológico – DIT e de Atividades Acadêmico – Prático – APA conforme 1º e 2º Termo aditivo.

Tabela 2: Oferta de serviços tecnológicos

LOTE 4	ANO I	ANO II	ANO III	ANO IV	TOTAL
DIT (horas)	5.760	5.760	4.320	4.050	19.890
APA (alunos)	1.420	1.420	1.500	1.358	5.698
SOMA					26.080

1.1.2. METAS QUALITATIVAS

MAPA DE INDICADORES DE AVALIAÇÃO DE QUALIDADE CODIFICADOS E PADRONIZADOS COM BASE NO ANEXO XII DO CHAMAMENTO

Tabela 3: Mapa de indicadores

ORDEM	Dimensão (Indicador previsto no Chamamento)	INDICADORES
1	Ambientes de Inovação	CS3/2 - Ambiente para Geração de Novos Negócios
2	Ambientes de Inovação	CS3/3 - Empreendedorismo Inovador
3	Corpo Docente	DO2/1 - Formação/Titulação Docente
4	Corpo Docente	DO2/2 - Experiência Docente
5	Corpo Docente	DO2/4 - Produção Docente
6	Corpo Docente	DO2/5 - Atuação do Coordenador de Curso
7	Corpo Docente	PI1/1 - Atuação dos Professores
8	Currículo	CS2/2 - Documentos Institucionais e Didáticos
9	Currículo	CS2/3 - Estágio Curricular
10	Currículo	CS5/4 - Perfil Profissional de Conclusão
11	Currículo	IS1/1 - Material Didático Pedagógico
12	Currículo	PI5/1 - Participação em Fóruns Temáticos

13	Curso	CS1/2 - Taxa de Ocupação de Curso
14	Curso	CS5/1 - Taxa de Evasão
15	Curso	CS5/2 - Taxa de Retenção no Período
16	Curso	CS5/3 - Permanência e Êxito
17	Desempenho e satisfação profissional	CS7/1 - Taxa de Inserção Profissional
18	Desempenho e satisfação profissional	CS7/2 - Taxa de Vinculação Trabalho/Formação
19	Desempenho e satisfação profissional	CS7/3 - Índice de Satisfação do Egresso
20	Desempenho e satisfação profissional	CS7/4 - Índice de Satisfação do Empregador
21	Infraestrutura Física e Material	IS2/3 - Plano de Atualização e Manutenção em TIC
22	Infraestrutura Física e Material	IS2/4 - Equipamentos Obsoletos e Avariados
23	Infraestrutura Física e Material	DO1/2 - Ações de Implementação
24	Infraestrutura Física e Material	IS1/2 - Recursos Audiovisuais
25	Infraestrutura Física e Material	IS1/3 - Estrutura Específica para os Cursos
26	Infraestrutura Física e Material	IS2/1 - Recursos TIC e Ferramentas de Gestão
27	Infraestrutura Física e Material	IS3/2 - Estrutura Predial para Gestão
28	Infraestrutura Física e Material	IS3/3 - Estrutura Predial p/ Fins Pedagógicos
29	Infraestrutura Física e Material	IS3/4 - Instalações Elétricas e Sanitárias
30	Percepção do Processo de Ensino e Aprendizagem	CS4/1 - Monitoria e Tutoria
31	Percepção do Processo de Ensino e Aprendizagem	CS4/2 - Extensão e Tecnologias Sociais
32	Percepção do Processo de Ensino e Aprendizagem	CS4/3 - Projetos de Pesquisa & Inovação
33	Percepção do Processo de Ensino e Aprendizagem	CS4/4 - Satisfação do Estudante/Mundo do Trabalho

34	Políticas de educação profissional e de inovação	CS1/1 - Aderência às Demandas Locais
35	Políticas de educação profissional e de inovação	CS2/1 - Ensino, Pesquisa e Extensão
36	Políticas de Educação profissional e de inovação	DO4/1 - Interação e Comunicação
37	Serviços Tecnológicos	CS3/1 - Prestação de Serviços Tecnológicos
38	Serviços Tecnológicos	IS3/1 - Manutenção dos Laboratórios
39	Transferência de Tecnologia	CS3/4 - Transferência de Tecnologia
40	Transferência de Tecnologia	CS3/5 - Interação e Troca de Conhecimento

2. UNIDADES INTEGRANTES DO OBJETO DO CONTRATO

De acordo com o Contrato de Gestão nº 02/2017, as unidades geridas pelo Parceiro Privado eram denominadas ITEGO – Instituto de Tecnologia do Estado de Goiás e COTEC – Colégio Tecnológico. Com a alteração da lei nº 20.491, estabeleceu que os ITEGOs passarão a ser chamados Escolas do Futuro.

2.1. ESCOLA DO FUTURO

Tabela 4: Escola do Futuro da Regional 4

Nº	UNIDADE	ENDEREÇO
1	Escola do Futuro em Artes Basileu França	Av. Universitária n. 1750, Setor Universitário Goiânia-GO

2.2. Colégios Tecnológicos – COTECs

Tabela 5: COTECs da Regional 4

Nº	COTEC	ENDEREÇO
----	-------	----------

1	Colégio Tecnológico Aparecido Donizete Rodrigues da Silva	Em definição pela SEDI.
2	Colégio Tecnológico Goiandira Ayres do Couto	Rua Aeroporto s/n, Setor Aeroporto – Cidade de Goiás - GO
3	Colégio Tecnológico Jerônimo Carlos do Prado	Rua Piauí – Nº. 460 – Centro – Goiatuba - GO
4	Senador Canedo	Condomínio Industrial, nº 403, Jardim Nova Goiânia, Senador Canedo- Go
5	Bela Vista de Goiás	Av. Gilson de Souza, Bela Vista de Goiás - GO
6	Tecendo Futuro	Sede OVG no setor Jardim Novo Mundo - Goiânia - GO
7	Inhumas	Universidade Aberta do Brasil-UAB Rua 5 nº 153, Praça João Heitor de Paula - Vila Heitor, Inhumas-Go
8	Veiga Valle – cidade de Goiás	Av. Hermógenes Coelho, 2 A, Setor Central – CEP 76600-000 – Cidade de Goiás – Go
9	Itumbiara	UAB - Avenida Anhanguera nº 1275 - Setor Anhanguera, Itumbiara - GO
10	COTEC/APL de confecções Pontalina.	Av. Onofre de Andrade, Q. 382 Lt. 26 St. Clube. Centro Profissional Artur Fernandes Dornelas, Pontalina- GO
11	Morrinhos	Rua Piauí, s/nº Centro, ao lado da Biblioteca Municipal, na Praça do Terraço, Morrinhos- Go

* Uma sala denominada “Outras Atividades EPT” no município de Damolândia, para atender a parceria SEDI/SEDUC. Com sede no Colégio Estadual Dom Emanuel de Damolândia.

2.3. Arranjos Produtivos Locais-APLs

Tabela 6: APLs da Regional 4

APLs – REGIONAL 4

Nº	Seguimento do APL	Município Polo	Escola do Futuro Vinculado	Nº de empresas/ produtores	Municípios de abrangência
1	Banana	Buriti Alegre	-	51 produtores	Buriti Alegre, Goiatuba, Itumbiara e Morrinhos
2	Confecção	Pontalina	-	19 empresas	Pontalina, Bom Jesus, Itumbiara, Goiatuba, Buriti Alegre, Rio Quente, Morrinhos, Jovânia, Aloândia, Vicentinópolis, Edealina, Edéia, Indiara, Mairipotaba, Cromínia, Professor Jamil e Piracanjuba.
3	Mandioca	Bela Vista de Goiás	Escola do Futuro em Artes Basileu França	42 cooperados	Bela Vista de Goiás, Silvânia, Leopoldo de Bulhões, Cristianópolis, Piracanjuba, Hidrolândia, Aparecida de Goiânia, Goiânia, Caldazinha, Santa Cruz, São Miguel do Passa Quatro, Bonfinópolis
4	Mel	Goiás	-	14 produtores	Araguapaz, Aruanã, Britânia, Buriti de Goiás, Carmo do Rio Verde, Cidade de Goiás, Córrego do Ouro, Faina, Guaraíta, Heitorai, Itaberaí, Itaguari, Itaguaru, Itapirapuã, Itapuranga, Itauçu, Jussara, Matrinchã, Morro Agudo, Mossâmedes, Mozarlândia, Mundo Novo, Nova Crixás, Sanclerlândia, Taquaral e Uruana.

MUNICÍPIOS

Os municípios de abrangência sob responsabilidade de gestão da Regional 04 são: Aloândia, Araçu, Bela Vista de Goiás, Bom Jesus de Goiás, Bonfinópolis, Brazabrantes, Buriti Alegre, Cachoeira Dourada, Caldazinha, Castelândia, Caturaí, Cromínia, Damolândia, Goianópolis, Goiânia, Goianira, Goiás, Goiatuba, Gouvelândia, Hidrolândia, Inaciolândia, Inhumas, Itaberaí, Itauçu, Itumbiara, Jesópolis, Joviânia, Leopoldo de Bulhões, Mairipotaba, Maurilândia, Morrinhos, Nova Veneza, Ouro Verde de Goiás, Panamá, Petrolina de Goiás,

Piracanjuba, Pontalina, Porteirão, Professor Jamil, Santa Rosa de Goiás, Santo Antônio de Goiás, São Francisco de Goiás, Senador Canedo, Terezópolis de Goiás, Vicentinópolis.

2.4. NÍVEIS DOS CURSOS OFERTADOS

As modalidades de ensino ofertadas nos Institutos Tecnológicos, COTECs e Salas de Extensão são:

- a) Qualificação e Capacitação Profissional;
- b) Formação Inicial e Continuada;
- c) Técnico;
- d) Tecnológico.

3. REPASSES FINANCEIROS


O presente relatório, elaborado em cumprimento ao estabelecido no item 2.35 da Cláusula Segunda – Das Obrigações e Responsabilidades do Parceiro Privado do Contrato de Gestão nº 02/2017-SED, firmado entre a SECRETARIA DE ESTADO DE DESENVOLVIMENTO ECONÔMICO, CIENTÍFICO E TECNOLÓGICO E DE AGRICULTURA, PECUÁRIA E IRRIGAÇÃO e CENTRO DE GESTÃO EM EDUCAÇÃO CONTINUADA – CEGECON, demonstra através de seu conteúdo, os registros da movimentação Financeira ocorridas no mês de novembro de 2020, correspondentes as despesas realizadas. O CEGECON, visando promover plena transparência quanto as informações e demonstrações dos atos praticados no exercício da sua administração, correspondentes aos recursos determinados no contrato de gestão.

3.1. DETALHAMENTO FINANCEIRO

Receita: R\$ 1.260.993,73

Saldo inicial CEF em 01/11/2020: R\$ 0,00

Repasso Recebido: R\$ 1.229.548,37

 cegecon Centro de Gestão e Controle	
CENTRO DE GESTÃO EM EDUCAÇÃO CONTINUADA - CEGECON	
DESCRIÇÃO	DEVIDO
DUODÉCIMO COMPETÊNCIA NOVEMBRO/2020	R\$ 1.260.993,73
GLOSA COMPETÊNCIA NOVEMBRO/2020	R\$ -
RECEBIDO	R\$ 1.260.993,73
TOTAL A RECEBER	R\$ -
TOTAL GERAL A RECEBER	R\$ -

SALDO A RECEBER 2019	R\$	-
DUODÉCIMO COMPETÊNCIA JANEIRO/2020	R\$	1.388.075,33
GLOSA COMPETÊNCIA JANEIRO/2020	R\$	31.695,15
RECEBIDO	R\$	1.356.380,18
TOTAL A RECEBER	R\$	-
TOTAL GERAL A RECEBER	R\$	-
DUODÉCIMO COMPETÊNCIA FEVEREIRO/2020	R\$	1.388.075,33
GLOSA COMPETÊNCIA FEVEREIRO/2020	R\$	32.864,40
RECEBIDO	R\$	1.355.210,93
TOTAL A RECEBER	R\$	-
TOTAL GERAL A RECEBER	R\$	-
DUODÉCIMO COMPETÊNCIA MARÇO/2020	R\$	1.388.075,33
GLOSA COMPETÊNCIA MARÇO/2020	R\$	25.556,48
RECEBIDO	R\$	1.362.518,85
TOTAL A RECEBER	R\$	-
TOTAL GERAL A RECEBER	R\$	-
DUODÉCIMO COMPETÊNCIA ABRIL/2020	R\$	1.242.232,09
GLOSA COMPETÊNCIA ABRIL/2020	R\$	27.772,18
RECEBIDO	R\$	1.214.459,91
TOTAL A RECEBER	R\$	-
TOTAL GERAL A RECEBER	R\$	-
DUODÉCIMO COMPETÊNCIA MAIO/2020	R\$	1.260.993,73
GLOSA COMPETÊNCIA MAIO/2020	R\$	27.772,18
RECEBIDO	R\$	1.233.221,55
TOTAL A RECEBER	R\$	-
TOTAL GERAL A RECEBER	R\$	-
DUODÉCIMO COMPETÊNCIA JUNHO/2020	R\$	1.260.993,73
GLOSA COMPETÊNCIA JUNHO/2020	R\$	31.272,18
RECEBIDO	R\$	1.229.721,55
TOTAL A RECEBER	R\$	-
TOTAL GERAL A RECEBER	R\$	-
DUODÉCIMO COMPETÊNCIA JULHO/2020	R\$	1.260.993,73
GLOSA COMPETÊNCIA JULHO/2020	R\$	29.063,43
RECEBIDO	R\$	1.231.930,30
TOTAL A RECEBER	R\$	-
TOTAL GERAL A RECEBER	R\$	-
DUODÉCIMO COMPETÊNCIA AGOSTO/2020	R\$	1.260.993,73
GLOSA COMPETÊNCIA AGOSTO/2020	R\$	20.080,46
RECEBIDO	R\$	1.240.913,27
TOTAL A RECEBER	R\$	-
TOTAL GERAL A RECEBER	R\$	-
DUODÉCIMO COMPETÊNCIA SETEMBRO/2020	R\$	1.260.993,73
GLOSA COMPETÊNCIA SETEMBRO/2020	R\$	30.534,74
RECEBIDO	R\$	1.230.458,99
TOTAL A RECEBER	R\$	-
TOTAL GERAL A RECEBER	R\$	-
DUODÉCIMO COMPETÊNCIA OUTUBRO/2020	R\$	1.260.993,73
GLOSA COMPETÊNCIA OUTUBRO/2020	R\$	-
RECEBIDO	R\$	-
TOTAL A RECEBER	R\$	1.260.993,73
TOTAL GERAL A RECEBER	R\$	-
DUODÉCIMO COMPETÊNCIA NOVEMBRO/2020	R\$	1.260.993,73
GLOSA COMPETÊNCIA NOVEMBRO/2020	R\$	-
RECEBIDO	R\$	1.260.993,73
TOTAL A RECEBER	R\$	-
TOTAL GERAL A RECEBER	R\$	-

Repasse a receber: R\$ 1.260.993,731¹

Despesa:

Total de despesas pagas: R\$ 1.682.545,78

Receita Versus Despesas

Saldo Bancário: R\$ 0,00

Repasse (líquido): R\$ 1.260.993,732

Estornos e Devoluções: R\$ 0,00

Receitas Aluguel: R\$ 0,00

Doações: R\$ 0,00

Rendimentos Financeiros/resgates de aplicação: R\$ 490.075,23

Saldo Bancário em 31/10/2020: R\$ 0,00

DESPESAS E INVESTIMENTOS	1.682.545,78
Pessoal	926.611,06
Material de Consumo	8.624,88
Serviços de Terceiros	252.173,51
Despesas Bancárias	1.333,46
Outras Despesas Operacionais	-
Tributos/Taxas/Contribuições	13.548,00
Despesas com Locações (Imóveis e Equipamentos)	-
Investimentos	390.000,00
Despesas não Operacionais	63.317,84
Água/Energia/Telefonia/Internet	26.937,03

Os dados acima apresentados demonstram de forma clara e objetiva a movimentação bancária ocorrida, quanto a Destinação dos Recursos, e dos resultados das aplicações financeira. Utilizamos regime de caixa para melhor visualização dos desembolsos das despesas, a movimentação financeira e bancária da instituição.

3.2. CONSIDERAÇÕES FINAIS

Cientes da importância do acompanhamento sistemático e contínuo dos órgãos de controle dos contratos no processo de gestão de recursos públicos, no exercício do cumprimento das obrigações contratuais e dos direitos assegurados pelo Contrato de Gestão o Centro de Gestão em Educação Continuada – CEGECON buscando manter a plena transparência nos relatórios e prestações de contas, se coloca à disposição para promover esclarecimentos que se apresentarem necessários, sanar dúvidas e receber sugestões.

4. RELAÇÃO MENSAL DOS EMPREGADOS

Em atendimento ao item 12.1.j da cláusula décima segunda do Contrato de Gestão, encaminhamos a relação de funcionários, cargos, lotação e salários, contratados e demitidos no mês de novembro 2020.

4.1. CONTRATADOS PELO PARCEIRO PRIVADO

Tabela 7: Colaboradores admitidos

COLABORADORES ADMITIDOS – NOVEMBRO - 2020			
UNIDADE	NOME	CARGO	DATA DE ADMISSÃO
EFG EM ARTES BASILEU FRANÇA	MARCOS ROBERTO DE SOUZA SANTOS	PROFESSOR	10/11/2020
EFG EM ARTES BASILEU FRANÇA	THIAGO LUCION	PROFESSOR	10/11/2020
EFG EM ARTES BASILEU FRANÇA	EDUARDO OLIVEIRA BABUGEM	PROFESSOR	10/11/2020
ESC TEC DO ESTADO DE GOIÁS GOIANDIRA AYRES COUTO -CIDADE DE GOIAS	SHIRLEY GOMES LEITE RODOLPHO	PROFESSOR	11/11/2020
EFG EM ARTES BASILEU FRANÇA	FELIPE RODRIGO NICKNIG	PROFESSOR	23/11/2020

4.2. RELAÇÃO DOS DIRIGENTES DO CEGECON

Abaixo relação de todos os membros dos órgãos deliberativos, Diretoria e Coordenação do Projeto, conforme item 12.1.k da cláusula décima segunda do Contrato de Gestão, referente ao mês de novembro/ 2020.

Tabela 8: Relação dos dirigentes

Nº	NOME	DATA DE ADMISSÃO	CARGO/FUNÇÃO	UNIDADE/LOTAÇÃO
1	WILL MARQUES VITOR DE PAULA	01/08/2017	Diretor Presidente	Unidade de Apoio Administrativo
2	MURILO FARIA CEZAR	16/04/2019	Diretor executivo	Unidade de Apoio Administrativo
3	THAINE BARBOSA VILAS BOAS	15/05/2017	Diretora Administrativa	Unidade de Apoio Administrativo

5. OPERACIONAL

Dando continuidade nas diversas manutenções e adequações na Escola do Futuro de Goiás em Artes Basileu França e no COTEC Goiandira Ayres do Couto, e visando o melhor aproveitamento de todos os espaços e instalações da escola.

As evidências a seguir estão no arquivo ANEXO 6.

Foi efetuado no mês de novembro/2020 alguns serviços no Basileu França como a finalização e a pintura dos forros das salas 7D, 8D e 9D e do corredor, foram efetuados também a revisão das instalações hidro sanitárias nos banheiros e elétricas. **Anexos: 6.1 e 6.2**

Foi efetuado novamente afim de evitar futuros transtornos ocasionados devido ao período chuvoso, foi realizado no mês de novembro a troca de todas as borrachas das janelas do bloco administrativo, pois devido ao desgaste das borrachas a janela fica suscetível a queda, podendo ocasionar acidentes entre os funcionários, após a troca das borrachas foram

feitas a retirada dos insulfilmes antigos e a colocação dos novos com proteção UVA. **Anexos: 6.3 e 6.4**

Foi finalizado no mês de novembro a repatrimonialização de todo os patrimônios da Escola do Futuro de Goiás em Artes Basileu França, do qual a equipe de patrimônios da SEDI inseriu em todos os bens as novas etiquetas de patrimônios afim de mantermos um melhor controle dos itens relacionados na escola. **Anexos: 6.5, 6.6, 6.7 e 6.8**

No dia 20 de novembro o departamento Operacional se deslocou até o Cotec Aparecido Donizete em Itaberaí para o acompanhamento da retirada e a transferência dos bens listados no Cotec para o Cotec Sebastião de Siqueira pertencente à OS Centeduc. **Anexos: 6.9, 6.10 e 6.11**

Foi realizado no mês de novembro/2020 diversas manutenções no COTEC Goiandira Ayres do Couto dentre elas troca dos telhados, colocação dos forros, pintura do prédio e da fachada da Escola, além da reestruturação da rede elétrica visando uma maior segurança aos funcionários. **Anexos: 6.12, 6.13, 6.14, 6.15 e 6.16**

Foram destinados 400 galões de álcool em gel de 5 litros à todas as escolas referentes a Regional 4 no mês de novembro de 2020, visando a desinfecção e agindo na eliminação dos vírus e bactérias existentes no corpo e no ambiente. **Anexos: 6.17 e 6.18**

No dia 26 de novembro foi realizado o processo de desfazimento de bens inservíveis da Escola do Futuro de Goiás em Artes Basileu França por meio de Ofício encaminhado a SEDI, tal procedimento se fez necessário devido a alta quantidade de bens obsoletos e em má condições de uso localizados na escola, podendo gerar o aparecimento de insetos peçonhentos e roedores ocasionando riscos à saúde dos funcionários. **Anexos: 6.19, 6.20 e 6.21**

6. CONTRATAR POR MEIO DE PROCESSO SELETIVO

Em atendimento ao item 2.21. do Contrato de Gestão, informamos na tabela abaixo os processos seletivos para contratação de pessoal sob regime de CLT em andamento.

Tabela 9: Resultados do processo seletivo

2020							
NÚMERO DO EDITAL	NOME DO EDITAL	QUANT. CARGOS	QUANT DE VAGAS	INSCRITOS	CLASSIFICADOS	CONTRATADOS	STATUS
007/2020	EDITAL 007/2020 PROFESSORES	06	06	26	09	04	Finalizado
008/2020	EDITAL 008/2020 INSTRUMENTOTECÁRIO	1	1	4	0	0	Finalizado
009/2020	EDITAL 009/2020 INTERNO PROFESSOR TUTOR	1	1	3	02	01	Finalizado
010/2020	EDITAL 010/2020 INTERNO PROFESSOR TUTOR	06	06	0	0	0	Andamento

7. NORMAS DO SERVIÇO ESPECIALIZADO DE ENGENHARIA DE SEGURANÇA E MEDICINA DO TRABALHO

Foi contratada uma empresa especializada para atualizar, monitorar e executar os Programas de Prevenção de Riscos Ambientais – PPRA e Programa de Controle Médico de Saúde Ocupacional – PCMSO e Segurança do Trabalhador que atendem ao Item 2.28 do Contrato de Gestão. Sendo as atividades executado conforme exposto nos cronogramas.

8. PLANO DE CARGOS E SALÁRIOS

Em atendimento ao Item 9.12 do contrato de gestão referente a Plano de cargos, está sendo realizada a revisão da estrutura de cargos da Unidade Administrativa.

9. ATIVIDADES EXECUTADAS

As ações e suas respectivas atividades devem primar pela consecução do objeto previsto no Edital de Chamamento, com o intuito de alcançar a eficiência, eficácia e efetividade de todos os processos inerentes à execução do Contrato de Gestão. As atividades foram realizadas durante o mês de novembro de 2020, tendo como parâmetro do monitoramento:

- Processo acadêmico e de desenvolvimento e inovação tecnológica (números/horas e percentuais previstos para atingimento das metas).
- Escopo: cumprimento de horas aulas, serviços de DIT, pertinência da oferta e do sucesso acadêmico e da articulação com o setor produtivo.

9.1. METAS QUANTITATIVAS EXECUTADAS

Os gráficos, a seguirem, referem-se à Oferta de Cursos de Programas de Educação Profissional e Tecnológica nas modalidades Presencial e EAD.

Todas as metas foram alteradas conforme Nota Técnica nº 3/2020 – CACGOS.

Figura 1: Gráfico Cursos de Capacitação (menores que 160 horas) – Presencial

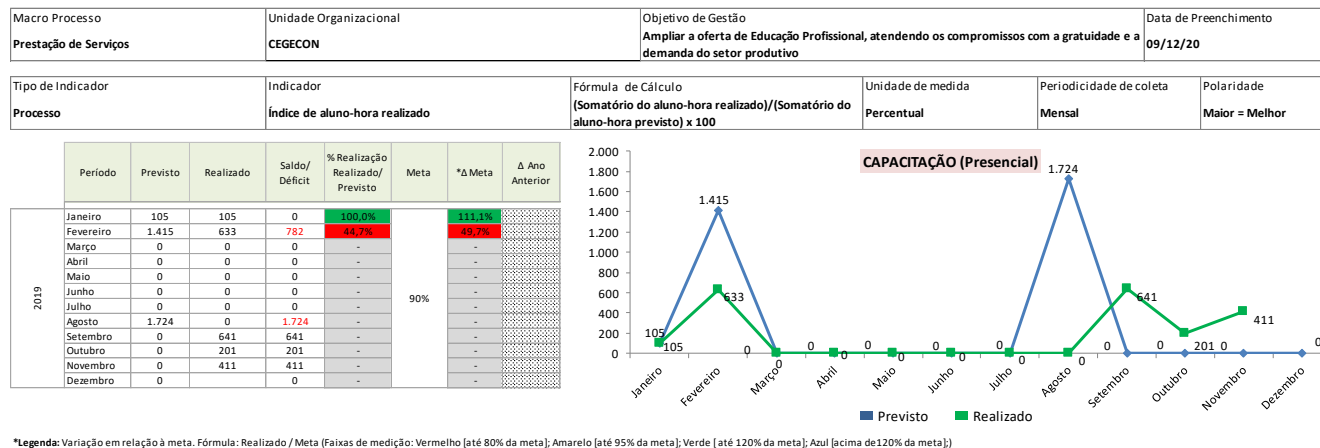
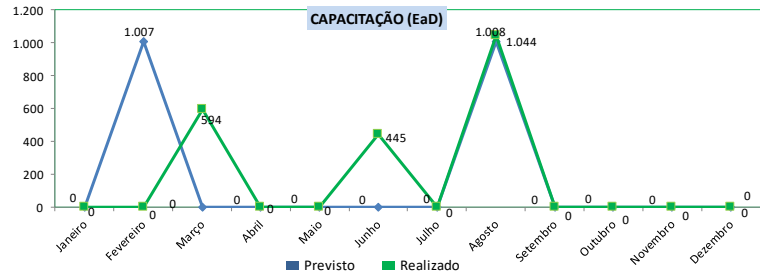


Figura 2: Gráfico Cursos de Capacitação (menores que 160 horas) – EAD

Macro Processo	Unidade Organizacional	Objetivo de Gestão	Data de Preenchimento
Prestação de Serviços	CEGECON	Ampliar a oferta de Educação Profissional, atendendo os compromissos com a gratuidade e a demanda do setor produtivo	09/12/20

Tipo de Indicador	Indicador	Fórmula de Cálculo	Unidade de medida	Periodicidade de coleta	Polaridade
Processo	Índice de aluno-hora realizado	$(\text{Somatório do aluno-hora realizado}) / (\text{Somatório do aluno-hora previsto}) \times 100$	Percentual	Mensal	Maior = Melhor

Período	Previsto	Realizado	Saldo/Déficit	% Realização Realizado/Previsto	Meta	*ΔMeta	Δ Ano Anterior
2019							
Janeiro	0	0	0	-	-	-	-
Fevereiro	1.007	0	1.007	-	-	-	-
Março	0	594	594	-	-	-	-
Abril	0	0	0	-	-	-	-
Maio	0	0	0	-	-	-	-
Junho	0	445	445	-	90%	-	-
Julho	0	0	0	-	-	-	-
Agosto	1.008	1.044	36	103,6%	-	115,1%	-
Setembro	0	0	0	-	-	-	-
Outubro	0	0	0	-	-	-	-
Novembro	0	0	0	-	-	-	-
Dezembro	0	0	0	-	-	-	-



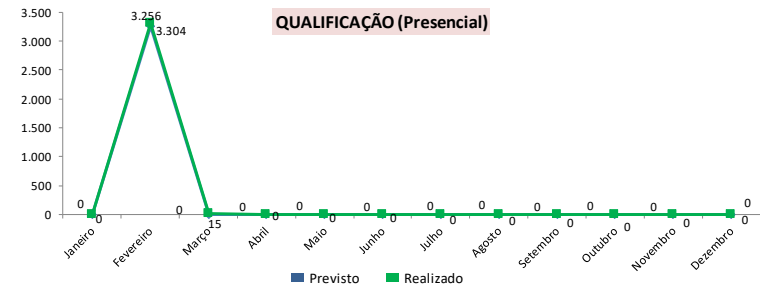
*Legenda: Variação em relação à meta. Fórmula: Realizado / Meta (Faixas de medição: Vermelho [até 80% da meta]; Amarelo [até 95% da meta]; Verde [até 120% da meta]; Azul [acima de 120% da meta].)

Figura 3: Gráfico Cursos de Qualificação (entre 160 horas e 800) – Presencial

Macro Processo	Unidade Organizacional	Objetivo de Gestão	Data de Preenchimento
Prestação de Serviços	CEGECON	Ampliar a oferta de Educação Profissional, atendendo os compromissos com a gratuidade e a demanda do setor produtivo	09/12/20

Tipo de Indicador	Indicador	Fórmula de Cálculo	Unidade de medida	Periodicidade de coleta	Polaridade
Processo	Índice de aluno-hora realizado	$(\text{Somatório do aluno-hora realizado}) / (\text{Somatório do aluno-hora previsto}) \times 100$	Percentual	Mensal	Maior = Melhor

Período	Previsto	Realizado	Saldo/Déficit	% Realização Realizado/Previsto	Meta	*ΔMeta	Δ Ano Anterior
2019							
Janeiro	0	0	0	-	-	-	-
Fevereiro	3.256	3.304	48	101,5%	-	117,7%	-
Março	0	15	15	-	-	-	-
Abril	0	0	0	-	-	-	-
Maio	0	0	0	-	-	-	-
Junho	0	0	0	-	90%	-	-
Julho	0	0	0	-	-	-	-
Agosto	0	0	0	-	-	-	-
Setembro	0	0	0	-	-	-	-
Outubro	0	0	0	-	-	-	-
Novembro	0	0	0	-	-	-	-
Dezembro	0	0	0	-	-	-	-



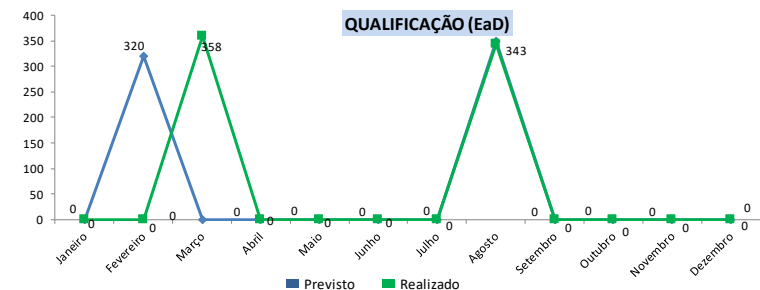
*Legenda: Variação em relação à meta. Fórmula: Realizado / Meta (Faixas de medição: Vermelho [até 80% da meta]; Amarelo [até 95% da meta]; Verde [até 120% da meta]; Azul [acima de 120% da meta].)

Figura 4: Gráfico Cursos de Qualificação (entre 160 horas e 240) – EaD

Macro Processo	Unidade Organizacional	Objetivo de Gestão	Data de Preenchimento
Prestação de Serviços	CEGECON	Ampliar a oferta de Educação Profissional, atendendo os compromissos com a gratuidade e a demanda do setor produtivo	09/12/20

Tipo de Indicador	Indicador	Fórmula de Cálculo	Unidade de medida	Periodicidade de coleta	Polaridade
Processo	Índice de aluno-hora realizado	$(\text{Somatório do aluno-hora realizado}) / (\text{Somatório do aluno-hora previsto}) \times 100$	Percentual	Mensal	Maior = Melhor

Período	Previsto	Realizado	Saldo/Déficit	% Realização Realizado/Previsto	Meta	*ΔMeta	Δ Ano Anterior
2019							
Janeiro	0	0	0	-	-	-	-
Fevereiro	320	0	320	-	-	-	-
Março	0	358	358	-	-	-	-
Abril	0	0	0	-	-	-	-
Maio	0	0	0	-	-	-	-
Junho	0	0	0	-	90%	-	-
Julho	0	0	0	-	-	-	-
Agosto	350	343	7	98,0%	-	108,9%	-
Setembro	0	0	0	-	-	-	-
Outubro	0	0	0	-	-	-	-
Novembro	0	0	0	-	-	-	-
Dezembro	0	0	0	-	-	-	-



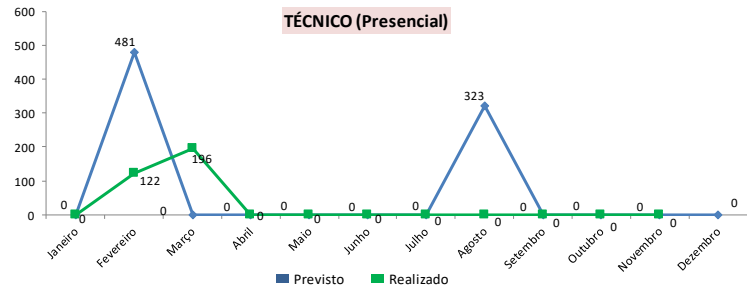
*Legenda: Variação em relação à meta. Fórmula: Realizado / Meta (Faixas de medição: Vermelho [até 80% da meta]; Amarelo [até 95% da meta]; Verde [até 120% da meta]; Azul [acima de 120% da meta].)

Figura 5: Gráfico Cursos Técnicos (entre 800 horas e 1200) – Presencial

Macro Processo	Unidade Organizacional	Objetivo de Gestão	Data de Preenchimento
Prestação de Serviços	CEGECON	Ampliar a oferta de Educação Profissional, atendendo os compromissos com a gratuidade e a demanda do setor produtivo	09/12/20

Tipo de Indicador	Indicador	Fórmula de Cálculo	Unidade de medida	Periodicidade de coleta	Polaridade
Processo	Índice de aluno-hora realizado	(Somatório do aluno-hora realizado)/(Somatório do aluno-hora previsto) x 100	Percentual	Mensal	Maior = Melhor

	Período	Previsto	Realizado	Saldo/ Déficit	% Realização Realizado/ Previsto	Meta	*Δ Meta	Δ Ano Anterior
2019	Janeiro	0	0	0	-	90%	-	
	Fevereiro	481	122	359	25,4%		28,2%	
	Março	0	196	196	-		-	
	Abril	0	0	0	-		-	
	Maio	0	0	0	-		-	
	Junho	0	0	0	-		-	
	Julho	0	0	0	-		-	
	Agosto	323	0	323	-		-	
	Setembro	0	0	0	-		-	
	Outubro	0	0	0	-		-	
	Novembro	0	0	0	-		-	
	Dezembro	0	0	0	-		-	



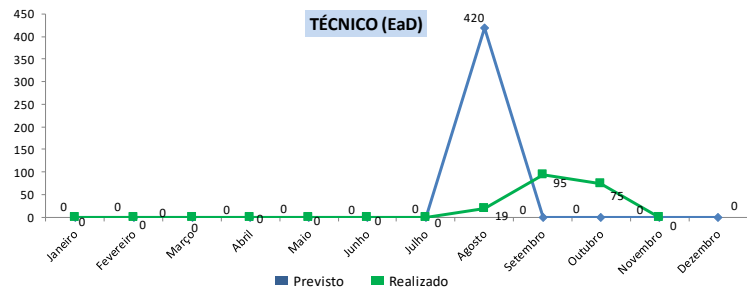
*Legenda: Variação em relação à meta. Fórmula: Realizado / Meta (Faixas de medição: Vermelho [até 80% da meta]; Amarelo [até 95% da meta]; Verde [até 120% da meta]; Azul [acima de 120% da meta].)

Figura 6: Gráfico Cursos Técnicos (entre 800 horas e 1200) – EaD

Macro Processo	Unidade Organizacional	Objetivo de Gestão	Data de Preenchimento
Prestação de Serviços	CEGECON	Ampliar a oferta de Educação Profissional, atendendo os compromissos com a gratuidade e a demanda do setor produtivo	09/12/20

Tipo de Indicador	Indicador	Fórmula de Cálculo	Unidade de medida	Periodicidade de coleta	Polaridade
Processo	Índice de aluno-hora realizado	(Somatório do aluno-hora realizado)/(Somatório do aluno-hora previsto) x 100	Percentual	Mensal	Maior = Melhor

	Período	Previsto	Realizado	Saldo/ Déficit	% Realização Realizado/ Previsto	Meta	*Δ Meta	Δ Ano Anterior
2017	Janeiro	0	0	0	-	90%	-	
	Fevereiro	0	0	0	-		-	
	Março	0	0	0	-		-	
	Abril	0	0	0	-		-	
	Maio	0	0	0	-		-	
	Junho	0	0	0	-		-	
	Julho	0	0	0	-		-	
	Agosto	420	19	401	4,5%		5,0%	
	Setembro	0	95	95	-		-	
	Outubro	0	75	75	-		-	
	Novembro	0	0	0	-		-	
	Dezembro	0	0	0	-		-	



*Legenda: Variação em relação à meta. Fórmula: Realizado / Meta (Faixas de medição: Vermelho [até 80% da meta]; Amarelo [até 95% da meta]; Verde [até 120% da meta]; Azul [acima de 120% da meta].)

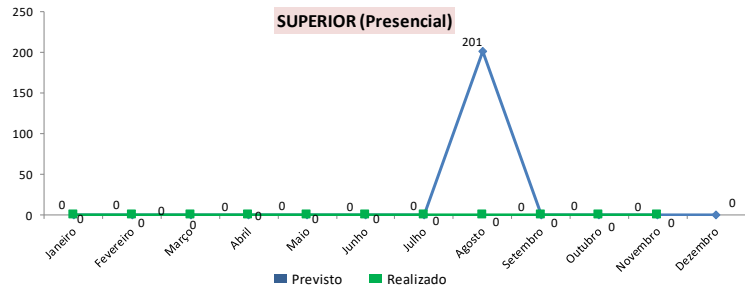
Obs: Inclusão da meta da categoria de curso técnico, na modalidade EaD, em 23/11/2019, por meio do 1º Termo Aditivo ao Contrato de Gestão nº 02/2017. (SEI:201614304000870)

Figura 7: Gráfico Cursos Tecnológicos/Superior (entre 1600 horas e 2400) – Presencial

Macro Processo	Unidade Organizacional	Objetivo de Gestão	Data de Preenchimento
Prestação de Serviços	CEGECON	Ampliar a oferta de Educação Profissional, atendendo os compromissos com a gratuidade e a demanda do setor produtivo	09/12/20

Tipo de Indicador	Indicador	Fórmula de Cálculo	Unidade de medida	Periodicidade de coleta	Polaridade
Processo	Índice de aluno-hora realizado	(Somatório do aluno-hora realizado)/(Somatório do aluno-hora previsto) x 100	Percentual	Mensal	Maior = Melhor

Período	Previsto	Realizado	Saldo/ Déficit	% Realização Realizado/ Previsto	Meta	*Δ Meta	Δ Ano Anterior
2019							
Janeiro	0	0	0	-	90%	-	-
Fevereiro	0	0	0	-	90%	-	-
Março	0	0	0	-	90%	-	-
Abril	0	0	0	-	90%	-	-
Maior	0	0	0	-	90%	-	-
Junho	0	0	0	-	90%	-	-
Julho	0	0	0	-	90%	-	-
Agosto	201	0	201	-	90%	-	-
Setembro	0	0	0	-	90%	-	-
Outubro	0	0	0	-	90%	-	-
Novembro	0	0	0	-	90%	-	-
Dezembro	0	0	0	-	90%	-	-



*Legenda: Variação em relação à meta. Fórmula: Realizado / Meta (Faixas de medição: Vermelho [até 80% da meta]; Amarelo [até 95% da meta]; Verde [até 120% da meta]; Azul [acima de 120% da meta].)

Curso superior de tecnologia em processo de solicitação de aprovação pelo Conselho Estadual de Educação do Estado de Goiás, SEI nº: 201914304004141; 201914304003274 e 201914304003275.

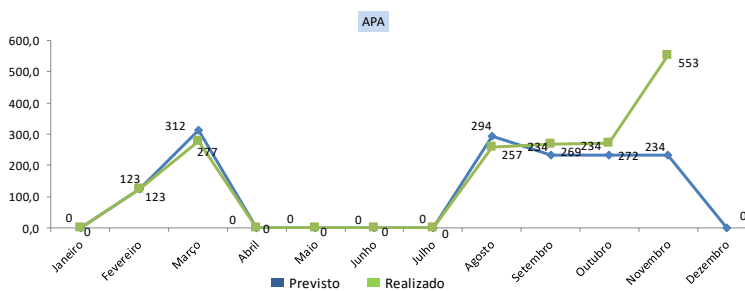
O gráfico, a seguir, refere-se aos projetos de desenvolvimento das Atividades Prático-Acadêmicas – APA.

Figura 8: Gráfico Atividades Práticas Acadêmicas

Macro Processo	Unidade Organizacional	Objetivo de Gestão	Data de Preenchimento
Prestação de Serviços	CEGECON	Ampliar a oferta de Educação Profissional, atendendo os compromissos com a gratuidade e a demanda do setor produtivo	10/12/20

Tipo de Indicador	Indicador	Fórmula de Cálculo	Unidade de medida	Periodicidade de coleta	Polaridade
Processo	Índice de aluno-hora realizado	(Somatório do aluno-hora realizado)/(Somatório do aluno-hora previsto) x 100	Percentual	Mensal	Maior = Melhor

Período	Previsto	Realizado	Saldo/ Déficit	% Realização Realizado/ Previsto	Meta	*Δ Meta	Δ Ano Anterior
2019							
Janeiro	0	0	0	-	90%	-	-
Fevereiro	123	123	0	100,0%	90%	-	-
Março	312	277	35	88,8%	90%	-	-
Abril	0	0	0	-	90%	-	-
Maior	0	0	0	-	90%	-	-
Junho	0	0	0	-	90%	-	-
Julho	0	0	0	-	90%	-	-
Agosto	294	257	37	87,4%	90%	-	-
Setembro	234	269	35	115,0%	90%	-	-
Outubro	234	272	38	116,2%	90%	-	-
Novembro	234	553	319	236,3%	90%	-	-
Dezembro	0	0	0	-	90%	-	-



*Legenda: Variação em relação à meta. Fórmula: Realizado / Meta (Faixas de medição: Vermelho [até 80% da meta]; Amarelo [até 95% da meta]; Verde [até 120% da meta]; Azul [acima de 120% da meta].)

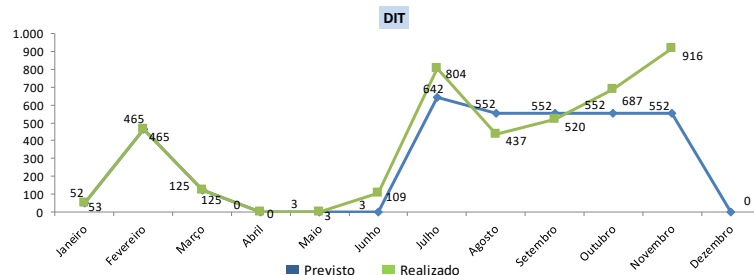
O gráfico, a seguir, evidencia a oferta de serviços de Desenvolvimento e Inovação Tecnológica – DIT.

Figura 9: Gráfico de Horas de Desenvolvimento e Inovação Tecnológica

Macro Processo Prestação de Serviços	Unidade Organizacional CEGECON - CENTRO DE GESTÃO EM EDUCAÇÃO CONTINUADA	Objetivo de Gestão Ampliar a oferta de Educação Profissional, atendendo os compromissos com a gratuidade e a demanda do setor produtivo	Data de Preenchimento 09/11/20
------------------------------------------------	------------------------------------------------------------------------------------	---------------------------------------------------------------------------------------------------------------------------------------------------	------------------------------------------

Tipo de Indicador Processo	Indicador Índice de aluno-hora realizado	Fórmula de Cálculo (Somatório do aluno-hora realizado)/(Somatório do aluno-hora previsto) x 100	Unidade de medida Percentual	Periodicidade de coleta Mensal	Polaridade Maior = Melhor
--------------------------------------	----------------------------------------------------	-----------------------------------------------------------------------------------------------------------	----------------------------------------	------------------------------------------	-------------------------------------

	Periodo	Previsto	Realizado	Saldo/ Déficit	% Realização Realizado/ Previsto	Meta	*Δ Meta	Δ Ano Anterior
2019	Janeiro	52	53	1	101,9%	113,2%	53	53
	Fevereiro	465	465	0	100,0%	111,1%	465	465
	Março	125	125	0	100,0%	111,1%	425	425
	Abril	0	0	0	-	-	0	0
	Maio	3	3	0	100,0%	111,1%	3	3
	Junho	3	109	106	3633,3%	4037,0%	109	109
	Julho	642	804	162	125,2%	139,1%	804	804
	Agosto	552	437	115	78,2%	88,0%	437	437
	Setembro	552	520	32	94,2%	104,7%	520	520
	Outubro	552	687	135	124,5%	138,3%	687	687
	Novembro	552	916	364	165,9%	184,4%	916	916
	Dezembro	0	0	0	-	-	0	0



*Legenda: Variação em relação à meta. Fórmula: Realizado / Meta (Faixas de medição: Vermelho [até 80% da meta]; Amarelo [até 95% da meta]; Verde [até 120% da meta]; Azul [acima de 120% da meta].)

9.2. QUANTIFICAÇÃO DA OFERTA DE CURSOS E PROGRAMAS DE EDUCAÇÃO – EPT

Tabela 10: Quantificação da Oferta de cursos EPT- Regional 04

Unidade de Educação Profissional e Tecnológica	Número de Cursos Ofertados	Número de Vagas Ofertadas	Número de Matrículas Realizadas
Escola do Futuro em Artes Basileu França	15	435	233
Colégio Tecnológico do Estado de Goiás Goiandira Ayres do Couto	4	160	79
Colégio Tecnológico do Estado de Goiás Jerônimo Carlos do Prado	3	120	99
Total	22	715	411

10. PROCESSOS

Gestão democrática, aderência do currículo às demandas do setor produtivo, satisfação da clientela interna e externa. Ações para promover a Gestão Democrática/Conselho Diretor (participativo); Ações do processo pedagógico: Mapeamento de Ações Realizadas – Pedagógico compreende as Atividades Prático-Acadêmicas e de Desenvolvimento e Inovação Tecnológica.

10.1. AÇÕES APA

Tabela 11: Mapeamento das ações executadas de APA com suas respectivas vagas/matrículas – novembro de 2020.

Nº	Projeto	Data	*Local	Vagas /matrículas	Evidência
01	CONCERTO IF GOIANO	11/11/2020 a 12/11/2020	EFG Em Artes Basileu França		Anexo 1
02	CONCERTO ORQUESTRA DE CÂMARA – BEETHOVEN 250 ANOS	16/11/2020 a 27/11/2020	EFG Em Artes Basileu França	31	Anexo 2
03	CONCERTO ORQUESTRA SINFÔNICA PEDRO LUDOVICO TEIXEIRA	10/11/2020 a 20/11/2020	EFG Em Artes Basileu França	32	Anexo 3
04	CONCERTO SEMANA GEEK	04/11/2020 a 10/11/2020	EFG Em Artes Basileu França	6	Anexo 4
05	CONCERTO TEATRO SESI	16/11/2020 a 17/11/2020	EFG Em Artes Basileu França	13	Anexo 5
06	A CONTEMPORANEIDADE DA DANÇA	06/11/2020	EFG Em Artes Basileu França	14	Anexo 6
07	A MÚSICA COMO INTERAÇÃO NA ARTE EDUCAÇÃO	27/11/2020	EFG Em Artes Basileu França	28	Anexo 7
08	CONCERTO PEQUENA SINFONIA PARA SOPROS	09/11/2020 a 13/11/2020	EFG Em Artes Basileu França	20	Anexo 8
09	CRIAÇÕES COREOGRÁFICAS DE SOLOS CONTEMPORÂNEOS E NEOCLÁSSICOS	03/11/2020 ^a 26/11/2020	EFG Em Artes Basileu França	8	Anexo 9
10	EM CASA COM O COLETIVO - PRODUÇÃO DE MÍDIAS DIGITAIS POR MEIO DE VÍDEOS PRODUZIDOS DURANTE O PERÍODO DE PANDEMIA.	03/11/2020 a 30/11/2020	EFG Em Artes Basileu França	28	Anexo 10
11	EXPERIMENTAÇÕES CÊNICAS DO CORPO CIRCENSE	13/10/2020 a 27/11/2020	EFG Em Artes Basileu França	5	Anexo 11
12	DESENHOS, AQUARELAS E NANQUIM E ILUSTRAÇÕES.	23/11/2020 a 11/12/2020	EFG Em Artes Basileu França	8	Anexo 12
13	OFICINA “CRIANÇA CONTA HISTÓRIA” – COM JULIANA MADO	18/11/2020	EFG Em Artes Basileu França	92	Anexo 13
14	PODCAST – O CORPO NEGRO E SUA	19/11/2020	EFG Em Artes Basileu França	11	Anexo 14

	EXPRESSÃO NAS ARTES CÊNICAS				
15	PODCAST - TEATRO WEB – PANDEMIA E A REINVENÇÃO DAS PRÁTICAS TEATRAIS	05/11/2020	EFG Em Artes Basileu França	9	Anexo 15
16	SOPROS OSJG	04/11/2020 a 06/11/2020	EFG Em Artes Basileu França		Anexo 16
17	TEATRO MUSICAL	04/11/2020	EFG Em Artes Basileu França	11	Anexo 17
18	XVIII MOSTRA TEATRAL DESAGUAR WEB	23/11/2020 a 29/11/2020	EFG Em Artes Basileu França	28	Anexo 18
19	EM CASA COM O COLETIVO - PRODUÇÃO DE MÍDIAS DIGITAIS POR MEIO DE VÍDEOS PRODUZIDOS DURANTE O PERÍODO DE PANDEMIA.	03/11/2020 a 30/11/2020	EFG Em Artes Basileu França	41	Anexo 19
20	IGUALDADE, SOLIDARIEDADE E RESPEITO	20/11/2020	COTEC Goiandira Ayres do Couto	5	Anexo 20
21	OUTUBRO ROSA E NOVEMBRO AZUL	09/11/2020 a 27/11/2020	COTEC Jerônimo Carlos do Prado	47	Anexo 21

* Conforme ofício circular nº 89/2020 – GAB APA realizada no ambiente virtual.

Total de vagas: 553 vagas

10.2. AÇÕES DIT

Tabela 12: Mapeamento das ações executadas de DIT com suas respectivas cargas horárias do mês de novembro de 2020.

Nº	SERVIÇO DE DIT	INÍCIO	TÉRMINO	HORAS	EVIDÊNCIA
1	Live – Concerto Humanidades	17/11/2020	17/11/2020	3 horas	Anexo 1
2	Concerto OSJG e IF Goiano	13/11/2020	13/11/2020	3 horas	Anexo 2
3	Live – Jovens Solistas	19/11/2020	22/11/2020	12 horas	Anexo 3
4	Live – Concerto para Clarineta	22/11/2020	22/11/2020	3 horas	Anexo 4
5	Live – Concerto para Madeiras e Metais	07/11/2020	07/11/2020	3 horas	Anexo 5
6	Live – Pequena Sinfônica para Sopros	14/11/2020	14/11/2020	3 horas	Anexo 6
7	Concerto Semana Geek	10/11/2020	10/11/2020	2 horas	Anexo 7
8	Em casa com o Coletivo - produção de mídias digitais por meio de vídeos produzidos durante o período de pandemia.	03/11/2020	0/11/2020	64 horas	Anexo 8

9	Exposição Virtual: “No Ateliê...”	10/11/2020	23/11/2020	104 horas	Anexo 9
10	Live – III Arte de Envelhecer “Poetizando com Vai... Idade”	13/11/2020	13/11/2020	15 horas	Anexo 10
11	Em casa com o Coletivo - produção de mídias digitais por meio de vídeos produzidos durante o período de pandemia.	03/11/2020	30/11/2020	160 horas	Anexo 11
12	Exposição Virtual: “No Ateliê...”	03/11/2020	30/11/2020	216 horas	Anexo 12
13	Live – Sopros em Foco	21/11/2020	21/11/2020	3 horas	Anexo 13
14	XVIII Mostra Teatral Desaguar Web	26/11/2020	29/11/2020	64 horas	Anexo 14
15	Compartilhando Saberes – (In) Visibilidades da Pandemia	24/11/2020	24/11/2020	3 horas	Anexo 15
16	Compartilhando Saberes Do Clássico ao Neo Clássico	29/11/2020	29/11/2020	3 horas	Anexo 16
17	OSJG apresenta a Primeira Sinfonia de Beethoven	28/11/2020	28/11/2020	6 horas	Anexo 17
18	Websérie Oratórios apresentado no Festival Estudantil de Teatro (FETO)	23/11/2020	25/11/2020	12 horas	Anexo 18
19	Webinar com o setor produtivo na Cidade de Goiás	27/11/2020	27/11/2020	10 horas	Anexo 19
20	Visita Técnica ao empresário Curti Burger	25/11/2020	25/11/2020	3 horas	Anexo 20
21	Visita Técnica ao empresário Marina Doces	23/11/2020	23/11/2020	3 horas	Anexo 21
22	Capacitação Técnica à empresa Supermercado SL	16/11/2020	30/11/2020	60 horas	Anexo 22
23	Visita Técnica ao empresário Julierme Canelereiros	12/11/2020	12/11/2020	5 horas	Anexo 23
24	Visita Técnica ao empresário Opty	24/11/2020	24/11/2020	4 horas	Anexo 24
25	Visita Técnica ao empresário AM Criações	04/11/2020	04/11/2020	3 horas	Anexo 25
26	Processo de corte automatizado Audaces	03/11/2020	30/11/2020	131 horas	Anexo 26
27	Visita ao empreendedor DU Corpo Moda Íntima	06/11/2020	06/11/2020	3 horas	Anexo 27
28	Visita ao empreendedor Duemes Moda Íntima	05/11/2020	05/11/2020	3 horas	Anexo 28
29	Visita ao empreendedor Duhellen Moda Íntima	04/11/2020	04/11/2020	3 horas	Anexo 29
30	Visita ao empreendedor Lone Jeans Wear	10/11/2020	10/11/2020	3 horas	Anexo 30
31	Visita ao empreendedor Morena Rosê	12/11/2020	12/11/2020	3 horas	Anexo 31
32	Visita ao empreendedor Rubra Rosa	06/11/2020	06/11/2020	3 horas	Anexo 32

Total de horas DIT: 916:00:00

11. CONCLUSÃO

I. Informações iniciais

Conforme o Anexo III do Chamamento Público 008/2016 com a alteração por meio do 2º Termo Aditivo ao Contrato de Gestão nº02/2017, publicado por meio da Nota Técnica nº 3/2020 – CACGOS, tem-se o seguinte Programa de Metas:

– PROGRAMA DE METAS

O presente Anexo técnico estabelece o conjunto de metas a serem cumpridas pela organização social selecionada.

1. Projeção de oferta mínima de vagas em cursos e programas EPT do Contrato de Gestão nº02/2017:

	LOTE 4						
	Superior	Técnico	Qualificação	FIC	EAD/FI	EAD/FC	EAD/TÉC
ANO I	100	840	3.140	4.000	1.540	4.600	-
ANO II	100	840	3.140	4.000	1.540	4.600	-
ANO III	220	790	3.470	3.600	630	1.951	370
ANO IV	201	804	3.256	3.244	670	2.015	420
TOTAL	621	3.274	13.006	14.844	4.380	13.166	790

Programa de metas conforme o 2º Termo Aditivo ao Contrato de Gestão nº 02/2017, publicado por meio da Nota Técnica nº 3/2020 – CACGOS para o ANO IV:

	LOTE 4						
	Superior	Técnico	Qualificação	FIC	EAD/FI	EAD/FC	EAD/TÉC
ANO IV	201	804	3.256	3.244	670	2.015	420

2. Oferta de serviços de Desenvolvimento e Inovação Tecnológica – DIT e de Atividades Acadêmico-Prático – APA.

LOTE 4	ANO I	ANO II	ANO III	ANO IV	TOTAL
DIT (horas)	5.760	5.760	4.320	4.050	19.890
APA (alunos)	1.420	1.420	1.500	1.358	5.698
SOMA					25.588

II. Resultados obtidos neste mês.

Com base nos dados projetados e realizados, verificam-se os seguintes resultados:

a) Realização de oferta mínima de vagas em cursos e programas EPT:

Modalidade	Meta contratada no IV Ano	Meta de novembro/2020	Realizada novembro/2020	Percentual Alcançado novembro/2020
Formação Profissional	10.610	715	411	57,48%

b) Realização de serviços de Desenvolvimento e Inovação Tecnológica – DIT e de Atividades Acadêmico-Prático – APA.

Modalidade Dos Serviços	Vagas/Horas Contratadas Para 12 Meses	Vagas/Horas Contratadas para novembro/2020	Meta Realizado novembro/2020	Percentuais Alcançados no mês de novembro/2020
DIT (horas)	4.050	552	916	165,90%
APA (alunos)	1.358	234	553	236,30%
Soma	5.408	786	1469	186,89%

Seguindo as orientações do memorando nº 163/2020 – GABGCFT, 06/08/2020, cujo assunto é: alterações em entrega formal da produção mensal, em que os dados de matrículas e horas-aulas devem ser retirados por meio do Qlik Sense. Tabela Qlik Sense em anexo.