

## Investimentos Anunciados em Goiás

2º Trimestre de 2025

**GOVERNO DO ESTADO DE GOIÁS**

Ronaldo Ramos Caiado

**SECRETARIA-GERAL DE GOVERNO**

Adriano da Rocha Lima

**Diretoria-Executiva do IMB**

Erik Alencar de Figueiredo

**Assessoria-Executiva do IMB**

Evânio Marques de Souza Júnior

**Assessoria-Especial do IMB**

Alexandre Rodrigues Loures

**Superintendência de Estudos e Projeções Macroeconômicas**

Sávio Luan da Costa Oliveira

**Gerência de Projeções Macroeconômicas**

Gustavo Silva Tavares de Oliveira

**Equipe técnica**

Gustavo Silva Tavares de Oliveira

**Capa:** Ricceli Alencar Cardoso

**Revisão:** Matheus Pereira de Oliveira

**FICHA CATALOGRÁFICA**

Todos os direitos deste trabalho são reservados ao Instituto Mauro Borges de Pesquisa e Política Econômica (IMB).

Praça Dr. Pedro Ludovico Teixeira (Praça Cívica), Setor Central (Antiga Chefatura de Polícia), Goiânia – GO.

As opiniões emitidas nesta publicação são de exclusiva e inteira responsabilidade dos autores, não exprimindo, necessariamente, o ponto de vista do IMB.

E-mail: [imb@goias.gov.br](mailto:imb@goias.gov.br)

As publicações do IMB estão disponíveis para download gratuito nos formatos PDF.

Acesse: [goias.gov.br/imb/](http://goias.gov.br/imb/)

É permitida a reprodução deste texto e dos dados nele contidos, desde que citada a fonte. Reproduções para fins comerciais são proibidas.

Oliveira, G. S. T.

Investimentos Anunciados em Goiás – 2º Trimestre de 2025 – 07/2025. Goiânia-GO: Instituto Mauro Borges de Pesquisa e Política Econômica – IMB, 2025.

**Índices para catálogo sistemático:**

1. Investimentos.
2. Capital produtivo.
3. Produção.

## Sumário Executivo

- No segundo trimestre de 2025, foram anunciados R\$ 10,2 bilhões de investimentos em Goiás, 3,7 vezes mais do que o valor anunciado trimestre anterior.
- Do total, R\$ 8,9 bilhões referem-se a investimentos privados ou de capital misto, representando mais de 87,5% dos investimentos anunciados.
- O setor que obteve o maior montante divulgado foi a indústria com R\$ 7,7 bilhões, o segundo maior foi serviços, com um montante de R\$ 1,8 bilhões.
- O município que registrou o maior valor anunciado, neste segundo trimestre, foi Anápolis com R\$ 3,05 Bilhões.

## Investimentos Anunciados

O volume de investimentos anunciados, no segundo trimestre de 2025, foi de R\$ 10,2 bilhões em Goiás. Desse montante, aproximadamente, R\$ 8,9 bilhões ou 87,5% do total divulgado, no referido período, foram de investimentos privados. O valor anunciado, para o trimestre considerado, representou aumento de 28% em relação ao mesmo período de 2024 e é 3,7 vezes maior do que o valor anunciado trimestre anterior.

Neste trimestre, assim como ocorreu nos anteriores, o anúncio de investimento privado superou o público. Foram R\$ 8,9 bilhões de investimentos de capital privado ou misto anunciados e cerca de R\$ 1,3 bilhões de anúncios públicos.

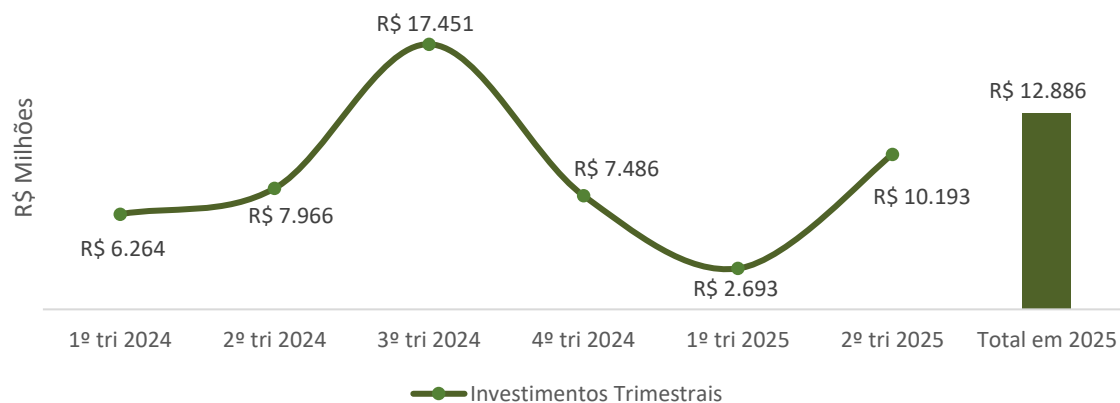
Em relação aos setores, neste segundo trimestre, o da Indústria obteve 75% ou R\$ 7,7 bilhões de aplicações comunicadas, seguido dos setores Serviços e Construção com R\$ 1,8 bilhões e R\$ 648 milhões, respectivamente

Cerca de 75,3% dos investimentos anunciados, no segundo trimestre de 2025, serão destinados à implantação de novas plantas ou atividades no estado, com R\$ 7,7 bilhões. Já os anúncios referentes à implantação representaram 24,7% do valor total do período.

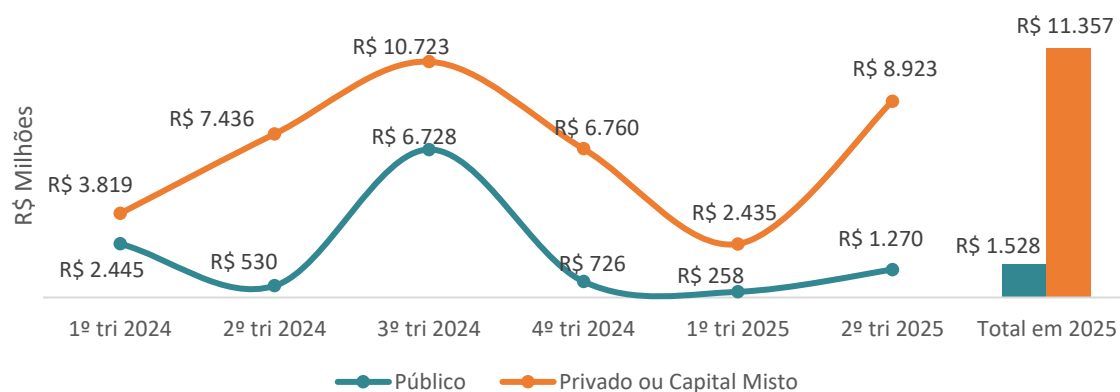
Os municípios que tiveram mais de R\$ 400 milhões em valor anunciado, neste segundo trimestre, foram: Anápolis, que lidera o ranking com R\$ 3,05 bilhões; Goiânia; Catalão; Aparecida de Goiânia, e Crixás.

No ano, o estado acumula mais de R\$ 12,9 bilhões em investimentos anunciados, o que já representa 30% do total de investimentos anunciados no ano passado. São mais de R\$ 1,5 bilhões em investimentos públicos e quase R\$ 10 bilhões em investimentos industriais.

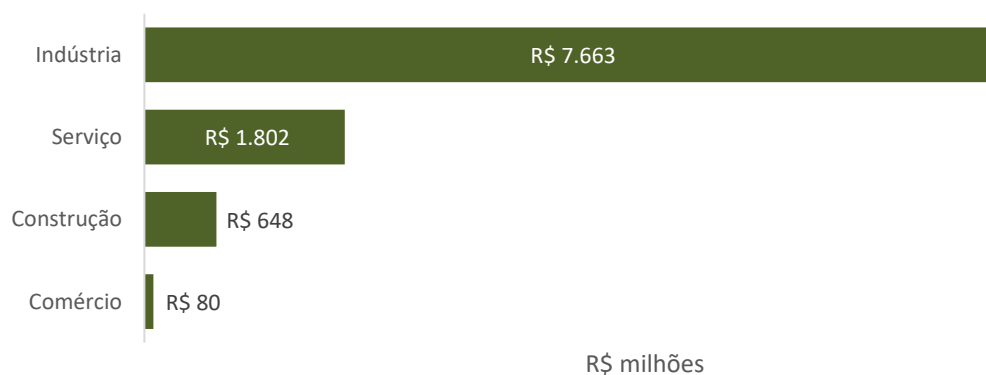
As informações detalhadas contidas nesse relatório podem ser consultadas através do [Painel Estatístico](#) e para mais informações sobre a metodologia utilizada no levantamento dos anúncios de investimento veja a [Nota Executiva](#).

**Figura 1 – Investimentos anunciados por trimestre**

Fonte: IMB/SGG

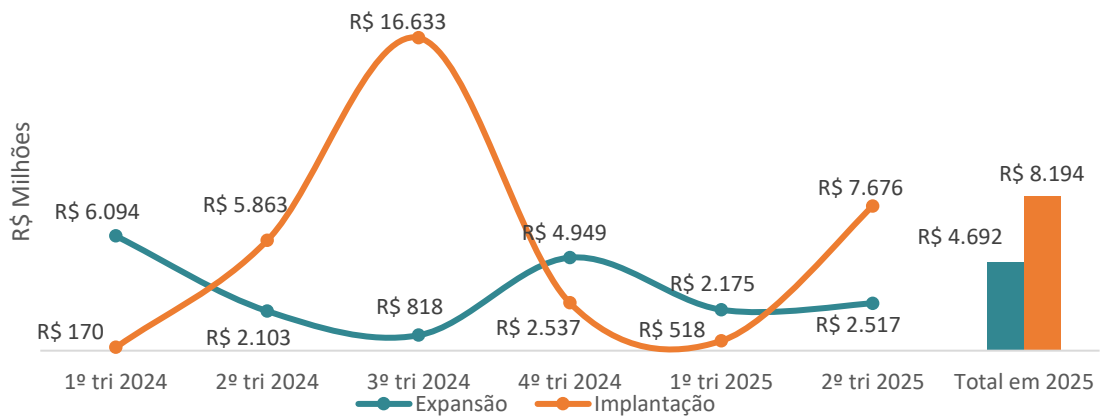
**Figura 2 – Investimentos anunciados pela fonte de recursos**

Fonte: IMB/SGG

**Figura 3 – Investimentos anunciados no 2º trimestre de 2025 por setor**


Fonte: IMB/SGG

Figura 4 – Usos do investimento anunciado



Fonte: IMB/SGG

Figura 5 – Investimentos anunciados no 2º trimestre de 2025 por município



Fonte: IMB/SGG

