

BOLETIM

010/2024

Produto Interno Bruto Mensal

Abril de 2024

GOVERNO DO ESTADO DE GOIÁS

Ronaldo Ramos Caiado

SECRETARIA-GERAL DA GOVERNADORIA

Adriano da Rocha Lima

Diretoria-Executiva

Erik Alencar de Figueiredo

Assessoria-Executiva

Alex Felipe Rodrigues Lima

Superintendência de Estudos e Projeções Macroeconômicas

Sávio Luan da Costa Oliveira

Gerência de Indicadores Conjunturais e Estruturais

Rafael dos Reis Costa

Equipe técnica

Rafael dos Reis Costa

Capa: Ricceli Alencar Cardoso

Revisão: Ana Luíza de Souza Pereira Carvalho

FICHA CATALOGRÁFICA

Todos os direitos deste trabalho reservados ao Instituto Mauro Borges de Estatísticas e Estudos Socioeconômicos (IMB).

Praça Dr. Pedro Ludovico Teixeira (Praça Cívica), Setor Central (Antiga Chefatura de Polícia), Goiânia – GO.

As opiniões emitidas nesta publicação são de exclusiva e inteira responsabilidade dos autores, não exprimindo, necessariamente, o ponto de vista do IMB.

E-mail: imb@goias.gov.br

As publicações do IMB estão disponíveis para download gratuito nos formatos PDF.

Acesse: www.imb.go.gov.br

É permitida a reprodução deste texto e dos dados nele contidos, desde que citada a fonte. Reproduções para fins comerciais são proibidas.

Costa, R. C.

Produto Interno Bruto Mensal – abril 2024.
Goiânia-GO: Instituto Mauro Borges de Estatísticas e Estudos Socioeconômicos – IMB, 2024.

Índices para catálogo sistemático:

1. Produto Interno Bruto mensal.
2. Conjuntura econômica.
3. Contas regionais.

CONJUNTURA ECONÔMICA

Resultados

O crescimento do Produto Interno Bruto (PIB) mensal goiano para o mês de abril de 2024 foi estimado em 1,8%, na comparação com o mesmo mês do ano anterior, conforme disposto na tabela 1. Indústria e Serviços cresceram 14,1% e 5,5%, respectivamente, e contribuíram positivamente para o resultado do mês. Por outro lado, a agropecuária, com taxa de -3,7%, influenciou negativamente. Mesmo com os excelentes resultados da indústria e serviços, o desempenho da agropecuária fez com o que PIB deste mês tivesse um desempenho modesto, uma vez que o setor possui elevado peso na determinação do PIB goiano no mês de abril.

No resultado da Indústria, ainda comparando com o mesmo mês do ano anterior, as atividades que tiveram variações positivas em abril foram os Serviços Industriais de Utilidade Pública (19,8%), Indústria de Transformação (15,4%) e Construção (8,6%). No entanto, a Indústria Extrativa apresentou queda de -10,7%.

Um dos destaques positivos do setor industrial goiano neste primeiro quadrimestre foi a atividade produção de biocombustíveis. No acumulado do ano, a produção elevou-se em 17%. Especificamente em relação ao etanol, o crescimento foi de 15%. De acordo com a Pesquisa Industrial Mensal, do Instituto Brasileiro de Geografia e Estatística (IBGE), a atividade Fabricação de coque, de produtos derivados do petróleo e de biocombustíveis apresentou crescimento de 17,4% entre janeiro e abril de 2024.

As atividades que impactaram positivamente o setor de Serviços foram o Comércio (24,4%), Transportes e armazenagem (9,8%), Informação e comunicação (9,2%) e Outros serviços (3,3%). Por outro lado, Serviços profissionais, administrativos e complementares (-6,2%), Administração Pública (-1,8%) e Serviços prestados às famílias (-1,1%) tiveram quedas no mês de abril.

A Agropecuária tem apresentado melhora nas estimativas mais recentes de produção da soja e do milho, conforme dados do Levantamento Sistemático da Produção Agrícola (LSPA/IBGE), contudo, ainda são resultados abaixo da safra do ano anterior.

Com relação à variação acumulada nos últimos 12 meses, o PIB do Estado de Goiás apresentou estimativa de 2,1%. Nessa análise, a agropecuária ficou estável, a indústria e os

serviços tiveram taxas estimadas em 6,6% e 2,0%, respectivamente. No acumulado do ano (janeiro a abril), o PIB está estimado em 0,2%.

Na análise da variação mensal com ajuste sazonal, ou seja, na comparação de abril de 2024 com o mês imediatamente anterior, o PIB apresentou variação de -0,4%.

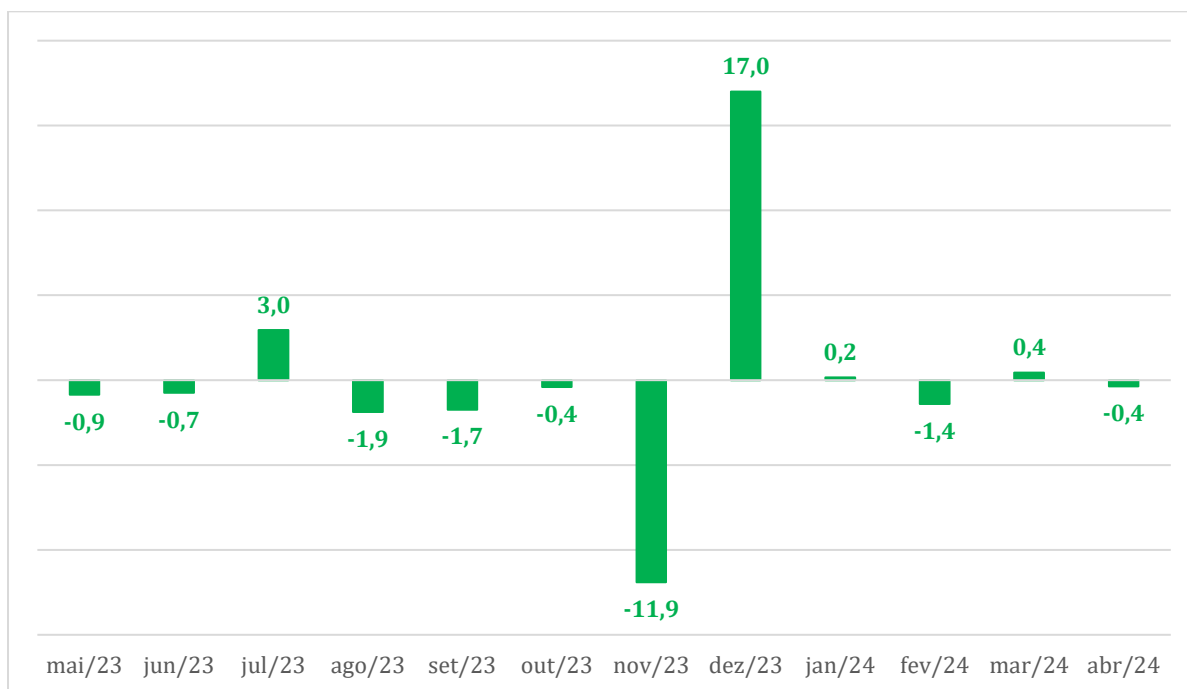
Tabela 1: Variação percentual dos setores econômicos – Goiás (%)

Indicadores	Agropecuária	Indústria	Serviços	PIB
Abril 2024/ abril 2023	-3,7	14,1	5,5	1,8
Abril 2024/ março 2024 (com ajuste sazonal)	-33,1	3,6	1,0	-0,4
Acumulado nos últimos 12 meses	0,0	6,6	2,0	2,1
Acumulado no ano	-3,8	9,2	3,2	0,2

Elaboração: Instituto Mauro Borges (IMB/ SGG) – 2024.

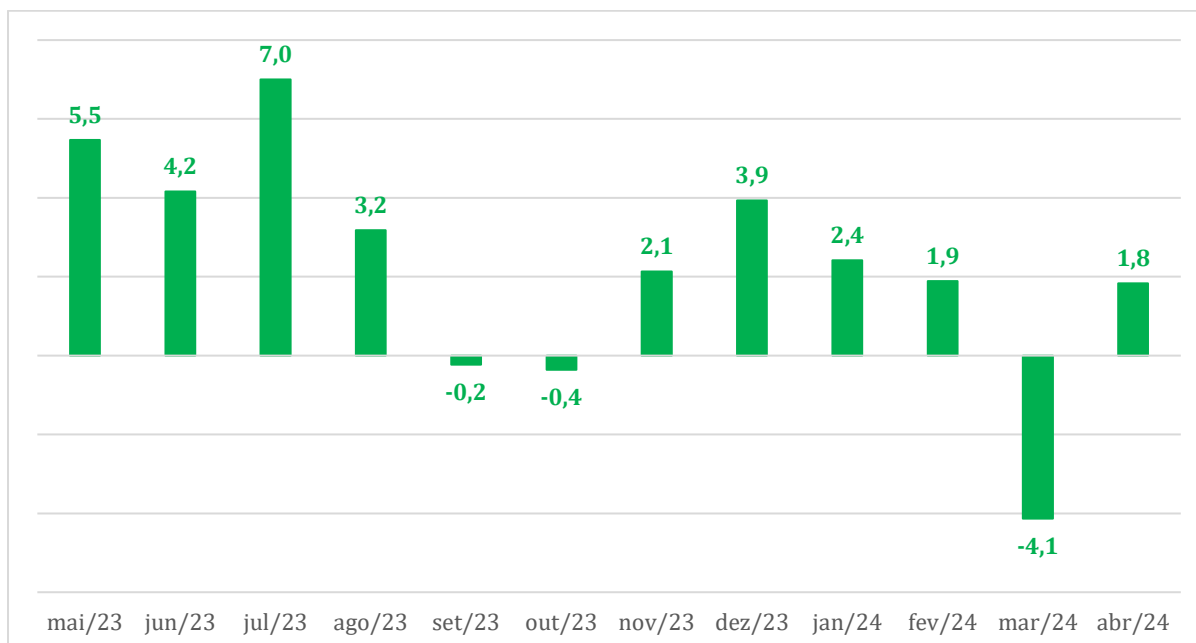
Anexos:

Gráfico 1: Variação mensal estimada do PIB em relação ao mês imediatamente anterior, com ajuste sazonal, em % - Goiás



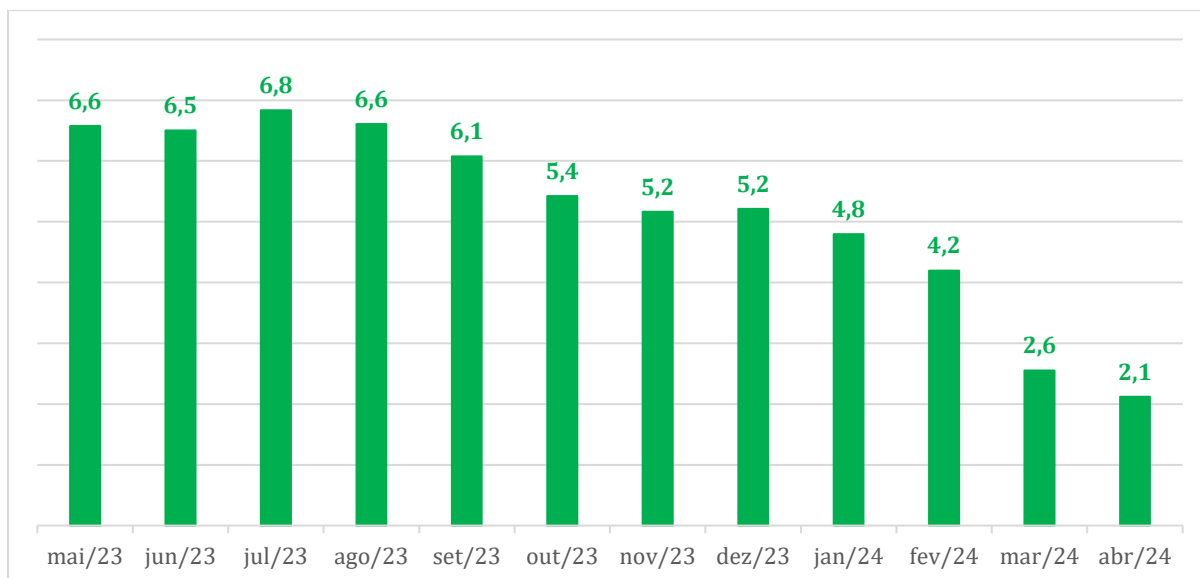
Elaboração: Instituto Mauro Borges (IMB/ SGG) – 2024.

Gráfico 2: Variação mensal estimada do PIB em relação ao mesmo mês do ano anterior, sem ajuste sazonal, em % - Goiás



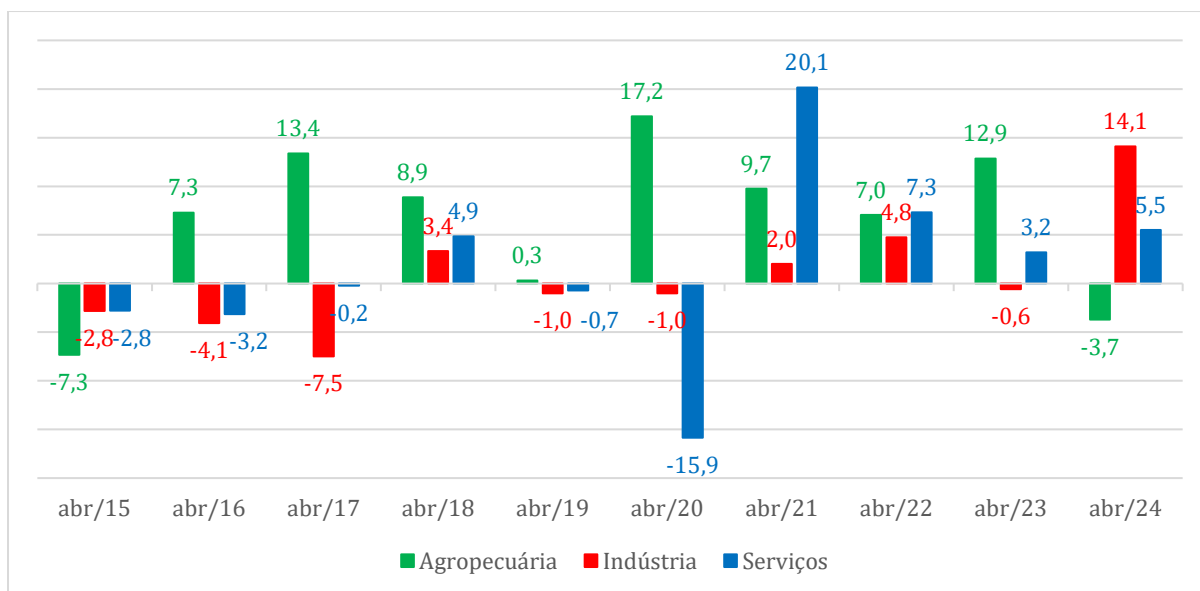
Elaboração: Instituto Mauro Borges (IMB/ SGG) – 2024.

Gráfico 3: Variação acumulada nos 12 meses imediatamente anteriores, em % - Goiás



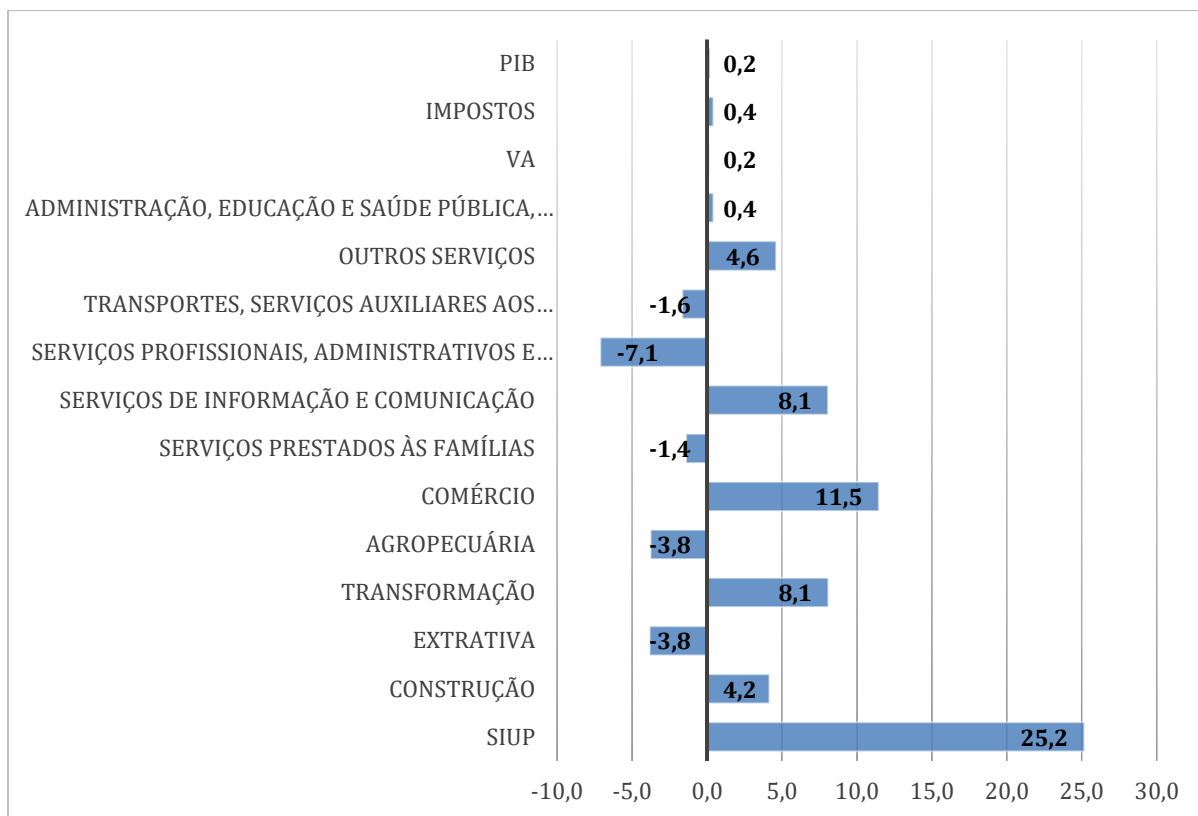
Elaboração: Instituto Mauro Borges (IMB/ SGG) – 2024.

Gráfico 4: Variação mensal da agropecuária, da indústria e dos serviços em relação ao mesmo mês de abril do ano anterior, sem ajuste sazonal, em % - Goiás



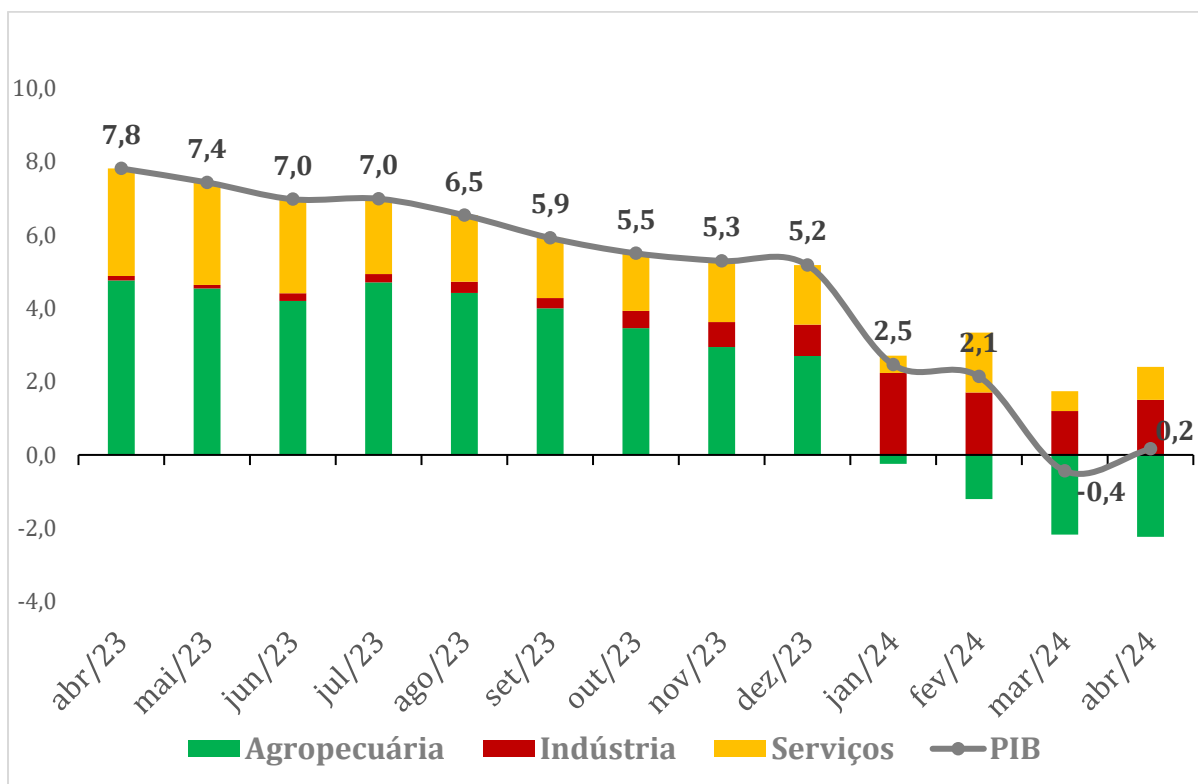
Elaboração: Instituto Mauro Borges (IMB/ SGG) – 2024.

Gráfico 5: Variação do volume das atividades do PIB – Acumulado no ano (%)



Elaboração: Instituto Mauro Borges (IMB/ SGG) – 2024.

Gráfico 5: Contribuição das atividades para o do PIB – Acumulado no ano (%)



Elaboração: Instituto Mauro Borges (IMB/ SGG) – 2024.

