

**Pesquisa Industrial Mensal – PIM****Referência: agosto/2019****A indústria goiana avançou 0,5%, na comparação interanual**

De acordo com a Pesquisa Industrial Mensal (PIM/IBGE), de julho para agosto de 2019, na série com ajuste sazonal, a produção industrial goiana cresceu 0,2%. Na mesma comparação, a produção industrial brasileira teve aumento de 0,8%. Dos quinze locais pesquisados, além de Goiás, dez apresentaram taxas positivas, com os maiores avanços registrados no Amazonas (7,8%) e Pará (6,8%). Por outro lado, as maiores quedas foram identificadas no Rio Grande do Sul (-3,4%), Espírito Santo (-1,4%) e em Santa Catarina (-1,4%), conforme a Tabela 1.

Na comparação com agosto de 2018, a indústria goiana teve avanço de 0,5%. Em paralelo, a produção industrial brasileira apresentou queda de 2,3%, com sete dos quinze locais pesquisados apontando taxas positivas, com destaque para o Amazonas (13,0%), Pará (12,8%) e Rio de Janeiro (4,5%). Além disso, oito locais obtiveram resultados negativos, com o Espírito Santo (-16,2%) e a Região Nordeste (-10,1%) assinalando os recuos mais intensos, conforme gráfico 2.

Entre as atividades da indústria goiana, de acordo com a Tabela 2, quatro apresentaram taxas positivas, com destaque para Indústria Extrativa (45,5%) e fabricação de veículos automotores, reboques e carrocerias (45,3%). A primeira foi impulsionada pela fabricação de minérios de cobs, fosfatos e pedras britadas e calcárias; enquanto a segunda foi impulsionada pelas expansões nas produções de automóveis. Fabricação de outros produtos químicos (2,1%) e Fabricação de produtos de minerais não-metálicos (0,4%) completaram o conjunto de atividades goianas que alcançaram taxas positivas no mês de agosto. Por outro lado, seis atividades tiveram resultados negativos nesse mês, com destaques negativos para Metalurgia (-14,5%), Fabricação de metal, exceto máquinas e equipamentos (-8,5%) e Fabricação de produtos farmacêuticos e fitoquímicos (-5,8).

A indústria goiana começa a dar sinais de recuperação, tanto que na série sem ajuste e com ajuste sazonal obteve o segundo avanço consecutivo. No acumulado do ano, a indústria goiana teve expansão de 1,9%. O resultado foi puxado, principalmente, pelo crescimento nas atividades de fabricação de outros produtos químicos (4,1%) e na fabricação de produtos alimentícios (2,7%), com aumento nas produções de carnes, óleos de soja e rações para animais. De outro lado, fabricação de produtos de metal, exceto máquinas e equipamentos (-11,4), fabricação de minerais não-metálicos (-1,6%) e metalurgia (-0,9%) foram os que contribuíram para a perda de dinamismo da indústria goiana no mês. Ademais, nos últimos doze meses, a indústria goiana recuou 1,3%.

A recuperação gradual da economia ao longo do último trimestre do ano é alavancada principalmente pelo consumo das famílias e além disso pela redução da incerteza gerada após a aprovação da reforma da previdência e da liberação dos Saques do FGTS nos próximos meses. Além desses fatores, a indústria tem uma posição relevante na criação de empregos formais, segundo o CAGED em Goiás no mês de agosto, a indústria de transformação ficou em segundo lugar na geração de empregos formais com o saldo de 756 vagas, perdendo somente para o Setor de Serviços.

**Pesquisa Industrial Mensal – PIM**
**Referência: agosto/2019**
**Tabela 1 - Indicadores Regionais da Indústria - agosto/2019**

Local	Taxa de Variação (%)			
	Com Ajuste Sazonal	Sem Ajuste Sazonal		
	Agosto19 / Julho 19	Agosto 19 / Agosto 18	Acumulado Janeiro – Agosto / 19*	Acumulado 12 meses **
<b>Brasil</b>	0,8	-2,3	-1,7	-1,7
Nordeste	0,2	-10,1	-4,4	-3,1
Amazonas	7,8	13,0	1,0	-1,4
Pará	6,8	12,8	-0,9	3,0
Ceará	2,4	0,5	1,7	1,4
Pernambuco	2,1	-9,2	-2,3	-0,8
Bahia	-0,1	-9,3	-3,1	-1,6
Minas Gerais	1,0	-6,5	-5,0	-3,8
Espírito Santo	-1,4	-16,2	-12,8	-7,2
Rio de Janeiro	1,3	4,5	-0,5	-1,3
São Paulo	2,6	0,7	-0,7	-2,1
Paraná	0,3	2,3	6,5	4,5
Santa Catarina	-1,4	-3,1	3,2	3,2
Rio Grande do Sul	-3,4	-6,3	4,9	6,6
Mato Grosso	1,1	-6,5	-4,3	-3,2
<b>Goiás</b>	0,2	0,5	1,9	-1,3

Fonte: IBGE - Pesquisa Industrial Mensal

Elaboração: Instituto Mauro Borges/Secretaria de Estado da Economia de Goiás – 2019

**Tabela 2 – Indicadores da produção Industrial, Goiás e Brasil, segundo atividades - agosto/2019 (%)**

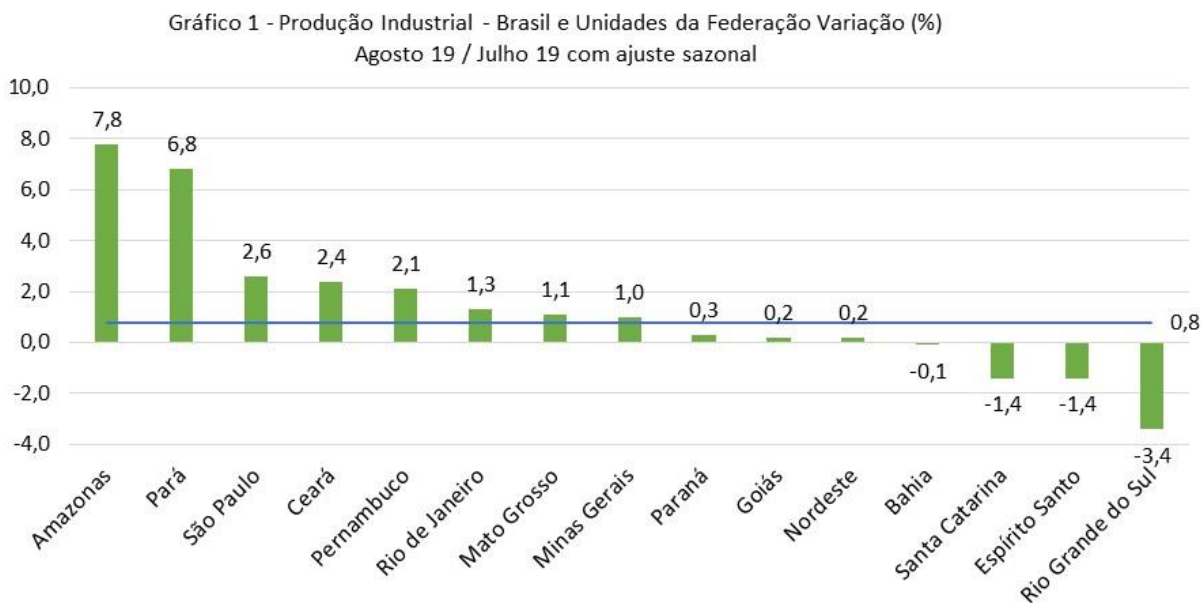
Atividades	Taxa de Variação (%)		
	Sem Ajuste Sazonal		
	Agosto 19 Agosto 18	Acumulado Janeiro – Agosto/19	Acumulado 12 meses
<b>Brasil</b>			
Indústria Geral	-2,3	-1,7	-1,7
Indústria Extrativa	-1,8	-10,7	-6,4
Indústria de Transformação	-2,3	-0,4	-1,0
Fabricação de produtos alimentícios	1,0	-0,1	-3,4
Fabricação de coque, de produtos derivados do petróleo e de biocombustíveis	5,0	-0,5	-1,2
Fabricação de outros produtos químicos	-6,1	-0,2	-0,9
Fabricação de produtos farmoquímicos e farmacêuticos	-6,4	-2,7	2,7
Fabricação de produtos de minerais não-metálicos	-2,4	1,9	1,9
Metalurgia	-1,5	0,0	0,7
Fabricação de produtos de metal, exceto máquinas e	-1,6	4,7	4,6
Fabricação de veículos automotores, reboques e carrocerias	-5,8	2,1	2,2
<b>Goiás</b>			
Indústria Geral	0,5	1,9	-1,3
Indústria Extrativa	45,5	1,7	1,6
Indústria de Transformação	-1,0	1,9	-1,5
Fabricação de produtos alimentícios	-0,7	2,7	1,4
Fabricação de coque, de produtos derivados do petróleo e de biocombustíveis	-2,8	1,6	-4,3
Fabricação de outros produtos químicos	2,1	4,1	-3,3
Fabricação de produtos farmoquímicos e farmacêuticos	-5,8	1,9	-3,5
Fabricação de produtos de minerais não-metálicos	0,4	-1,6	4,9
Metalurgia	-14,5	-0,9	-1,0
Fabricação de produtos de metal, exceto máquinas e	-8,5	-11,4	-7,2
Fabricação de veículos automotores, reboques e carrocerias	45,3	0,5	-22,6

Fonte: IBGE - Pesquisa Industrial Mensal

Elaboração: Instituto Mauro Borges/Secretaria de Estado da Economia de Goiás – 2019

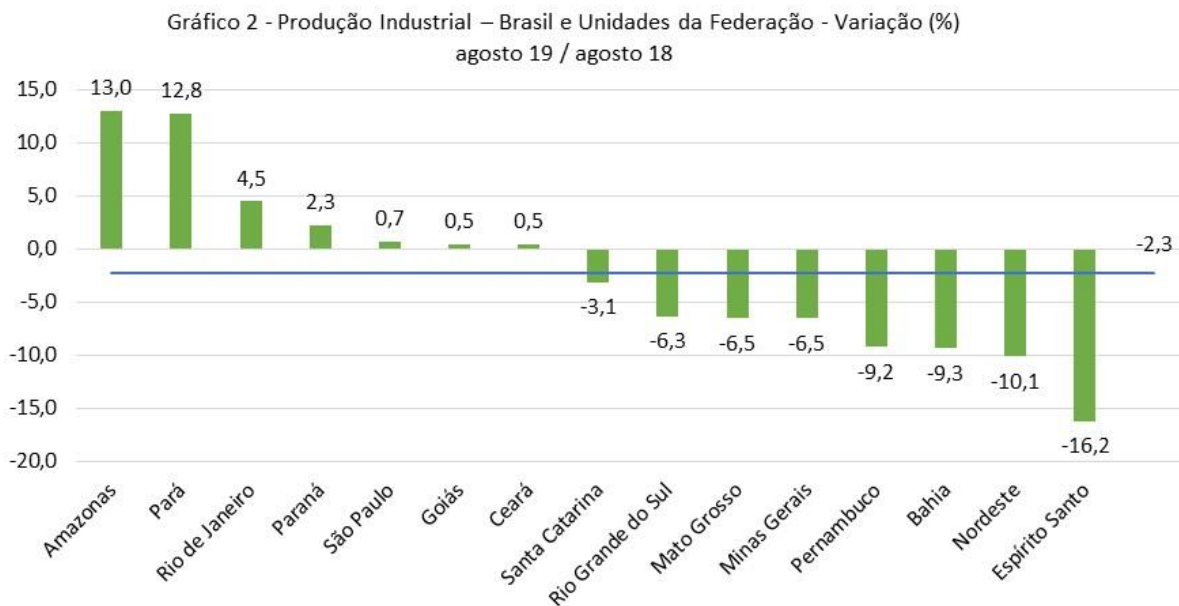
## Pesquisa Industrial Mensal – PIM

**Referência: agosto/2019**



Fonte: IBGE - Pesquisa Industrial Mensal

Elaboração: Instituto Mauro Borges/Secretaria de Estado da Economia de Goiás – 2019



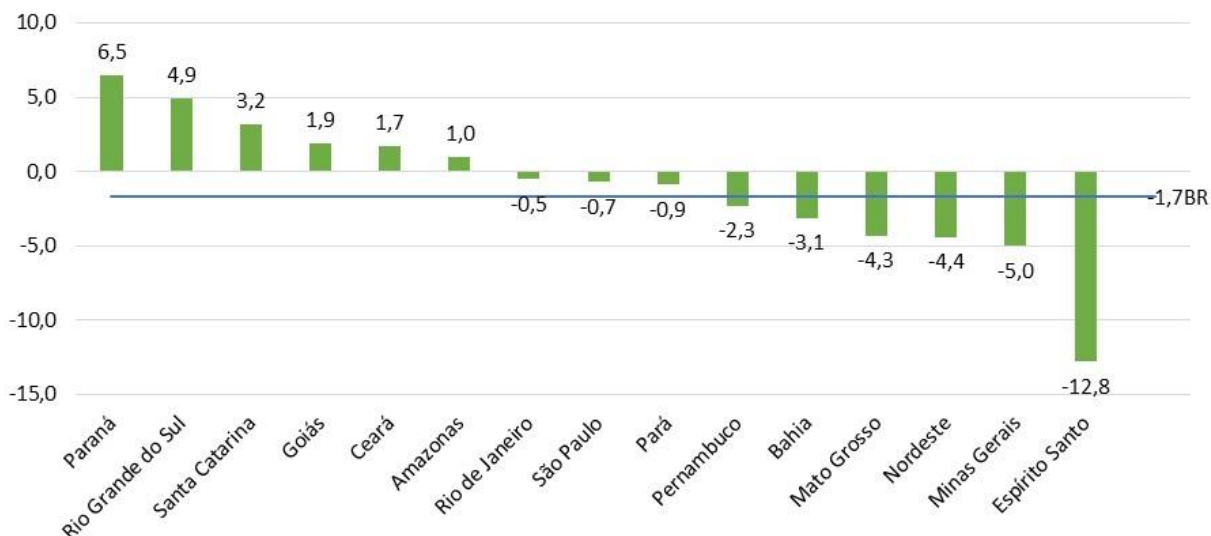
Fonte: IBGE - Pesquisa Industrial Mensal

Elaboração: Instituto Mauro Borges/Secretaria de Estado da Economia de Goiás – 2019

## Pesquisa Industrial Mensal – PIM

Referência: agosto/2019

Gráfico 3 - Produção Industrial – Brasil e Unidades da Federação Variação (%)  
Acumulado no ano\*

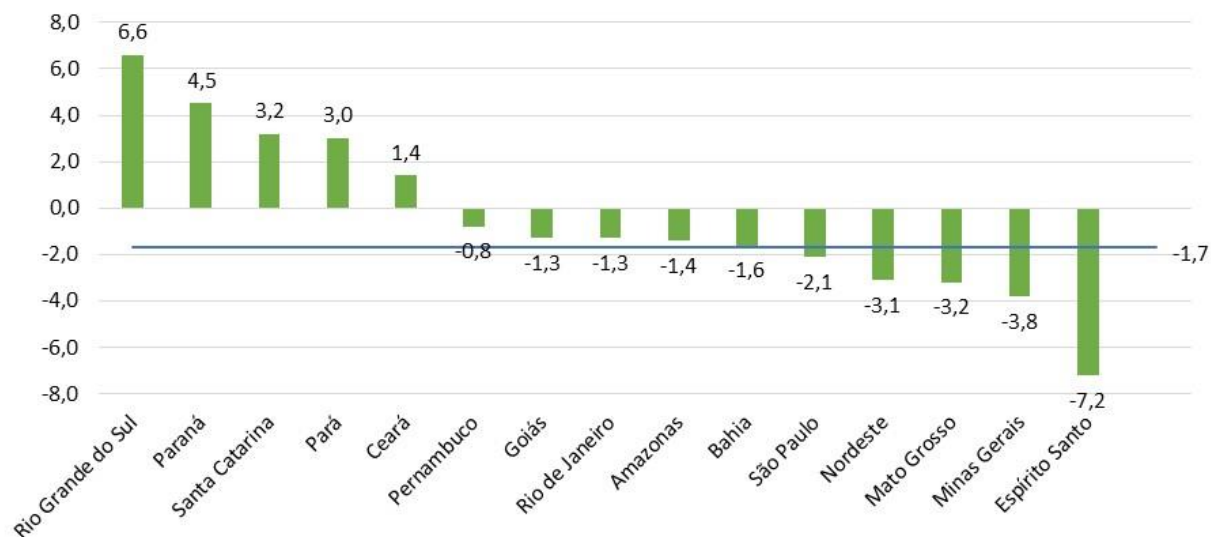


Fonte: IBGE - Pesquisa Industrial Mensal

Elaboração: Instituto Mauro Borges/Secretaria de Estado da Economia de Goiás – 2019

\*Base: igual período do ano anterior

Gráfico 4 - Produção Industrial – Brasil e Unidades da Federação Variação (%)  
Acumulado 12 meses\*



Fonte: IBGE - Pesquisa Industrial Mensal

Elaboração: Instituto Mauro Borges/Secretaria de Estado da Economia de Goiás – 2019

**Rafael dos Reis Costa**  
Responsável Técnico:

Colaboração:

**Daniela de Souza Santos** (Estagiária do IMB)  
**Anderson M. Teixeira** (Gerente de Estudos Macroeconômicos do IMB)