

Pesquisa Industrial Mensal – PIM

Referência: Agosto/2018

Indústria goiana avança 0,2% em agosto

De acordo com a Pesquisa Industrial Mensal (PIM/IBGE), a produção industrial de Goiás teve um crescimento de (0,2%) na série com ajuste sazonal, ou seja, na passagem de julho para agosto de 2018. Nesta mesma comparação o Brasil apresentou uma queda de 0,3%. Dos quinze locais pesquisados, seis apresentaram taxas negativas. Os estados que registraram queda na série com ajuste sazonal foram Amazonas (-5,3%), Pará (-1,1%), Espírito Santo (-0,9%), São Paulo (-0,9%), Santa Catarina (-0,7%) e Rio de Janeiro (-0,3%). Por outro lado, Mato Grosso (3,0%), Bahia (2,7%) e Pernambuco (2,6%) apontaram as expansões mais elevadas nessa comparação.

Na comparação com agosto de 2017, na série sem ajuste sazonal, a indústria goiana recuou 4,1%. No acumulado de janeiro a agosto a taxa foi de -3,6% e em doze meses, 0,9%. O setor industrial brasileiro mostrou aumento de 2,0%, com onze dos quinze locais pesquisados apontando taxas positivas, com destaque para a indústria do Rio Grande do sul, com 12,3%. Nessa comparação, a indústria do estado do Amazonas apresentou o maior recuo, 6,7%.

Entre as atividades da indústria goiana, apenas duas apresentaram taxa positivas: fabricação de produtos farmoquímicos e farmacêuticos (2,2%) e fabricação de produtos minerais não-metálicos (7,6%), conforme apresentado na Tabela 2. O decréscimo na produção industrial de -4,1% foi pressionada, em grande parte, pelo comportamento negativo vindo das atividades de Fabricação de veículos automotores, reboques e carrocerias (fabricação de automóveis), Fabricação de produtos de metal, exceto máquinas e equipamentos (insumos para a construção civil, tais como: chapas, painéis, canos tubos e telhas) e produtos alimentícios (açúcar cristal).

O fraco desempenho da indústria nos últimos meses está relacionado com o aumento do desemprego, que nesse mês chegou a uma taxa de 12,2%, aliado a um cenário de incertezas no âmbito político, fazendo com que os consumidores adiassem seus gastos e os investidores postergassem investimentos. Nesse ambiente, a indústria goiana vem perdendo dinamismo, já é a quarta queda consecutiva nesse ano de 2018. Vale dizer que parte desses recuos se deveu à paralisação dos caminhoneiros no mês de maio, que contribuiu para o enfraquecimento do setor, que vinha numa trajetória de recuperação lenta e gradual.

Pesquisa Industrial Mensal – PIM

Referência: Agosto/2018

Tabela 1 - Indicadores Regionais da Indústria -agosto/2018

Local	Taxa de Variação (%)			
	Com Ajuste Sazonal	Sem Ajuste Sazonal		
	agosto 18/ julho 18	agosto 18/ agosto 17	Acumulado agosto 18 *	Acumulado 12 meses **
Brasil	-0,3	2,0	2,5	3,1
Nordeste	1,5	3,6	0,7	0,5
Amazonas	-5,3	-6,7	10,9	10,1
Pará	-1,1	11,0	9,2	10,1
Ceará	1,5	-0,5	-0,1	1,4
Pernambuco	2,6	11,7	5,6	4,0
Bahia	2,7	1,2	0,6	0,8
Minas Gerais	0,5	0,5	-1,3	-0,8
Espírito Santo	-0,9	-1,8	-3,4	-3,1
Rio de Janeiro	-0,3	4,5	4,5	5,9
São Paulo	-0,9	0,7	3,7	4,9
Paraná	0,7	6,5	2,5	3,0
Santa Catarina	-0,7	5,0	4,6	5,1
Rio Grande do Sul	0,8	12,3	3,7	2,0
Mato Grosso	3,0	1,4	0,7	3,8
Goiás	0,2	-4,1	-3,6	0,9

Fonte: IBGE

Elaboração: Instituto Mauro Borges/Segplan-GO/Gerência de Contas Regionais e Indicadores 2018

*Base: Igual período do ano anterior

**Base: últimos doze meses anteriores

Tabela 2 - Produção Industrial (Goiás e Brasil – Taxa de Crescimento (%) – agosto/2018

Atividades	Taxa de Variação (%) Sem Ajuste Sazonal		
	agosto 18/ agosto17	Acumulado janeiro- agosto 18*	Acumulado 12 meses
Brasil			
Indústria Geral	2,0	2,5	3,1
Indústria Extrativa	1,5	0,3	0,3
Indústria de Transformação	2,0	2,9	3,6
Fabricação de produtos alimentícios	-4,6	-2,3	-0,5
Fabricação de coque, de produtos derivados do petróleo e de biocombustíveis	4,4	2,9	2,2
Fabricação de outros produtos químicos	3,3	0,3	1,4
Fabricação de produtos farmoquímicos e farmacêuticos	7,5	2,8	-0,5
Fabricação de produtos de minerais não-metálicos	1,0	-0,6	0,2
Metalurgia	1,3	5,1	6,4
Fabricação de produtos de metal, exceto máquinas e equipamentos	4,3	1,3	1,2
Fabricação de veículos automotores, reboques e carrocerias	15,0	18,4	19,9
Goiás			
Indústria Geral	-4,1	-3,6	0,9
Indústria Extrativa	-22,6	-3,2	-1,9
Indústria de Transformação	-3,2	-3,6	1,1
Fabricação de produtos alimentícios	2,1	-3,9	-0,7
Fabricação de coque, de produtos derivados do petróleo e de biocombustíveis	-6,9	-4,3	4,3
Fabricação de outros produtos químicos	-9,8	-5,4	-7,8
Fabricação de produtos farmoquímicos e farmacêuticos	-8,5	2,2	6,0
Fabricação de produtos de minerais não-metálicos	-2,1	7,6	1,8
Metalurgia	7,6	-0,1	5,9
Fabricação de produtos de metal, exceto máquinas e equipamentos	-2,5	-12,6	-15,3
Fabricação de veículos automotores, reboques e carrocerias	-47,0	-13,5	6,8

Fonte: IBGE

Elaboração: Instituto Mauro Borges/Segplan-GO/Gerência de Contas Regionais e Indicadores 2018

*Base: Igual período do ano anterior

**Base: últimos doze meses anteriores

Pesquisa Industrial Mensal – PIM

Referência: Agosto/2018

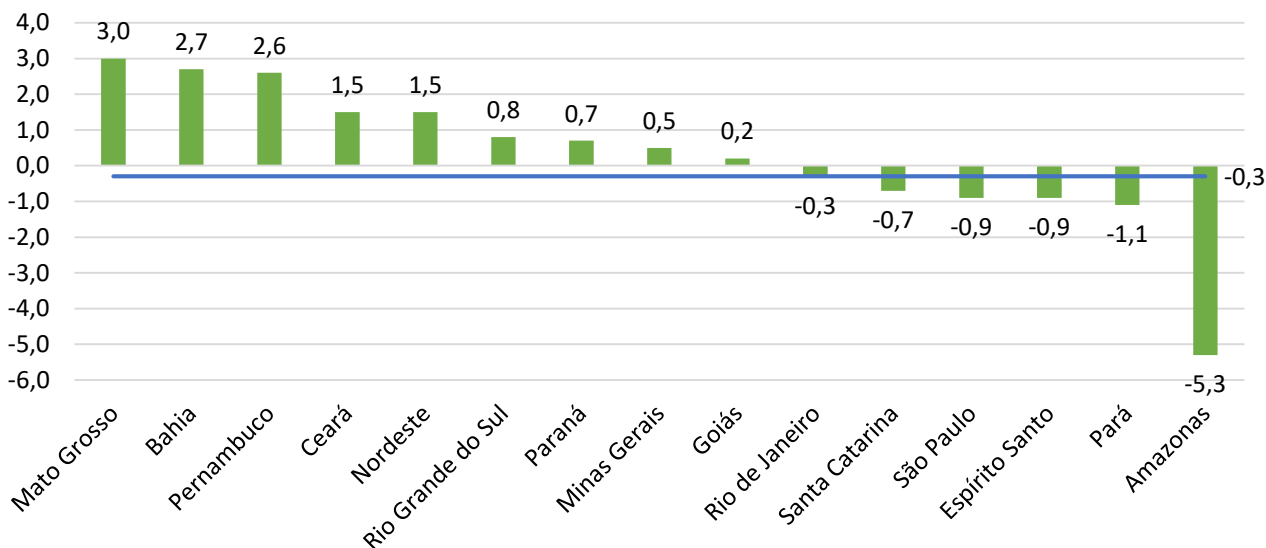
Quadro 1 - Produtos de maior influência por atividade- Goiás - agosto de 2018

Atividades de Indústria	Agosto 2018 / Agosto 2017		Acumulado Janeiro-Agosto	
	Descrição do Produto	Sinal	Descrição do Produto	Sinal
Indústrias Extrativas	minérios de cobre embruto ou beneficiados	-	amianto em fibras ou em pó	-
	fosfatos de cálcio naturais, fosfatos aluminocálcicos e cré fosfatado	-	fosfatos de cálcio naturais, fosfatos aluminocálcicos e cré fosfatado	-
	castinas e pedras calcárias	+	castinas e pedras calcárias	+
	amianto em fibras ou em pó	+	minérios de cobre embruto ou beneficiados	+
	pedras britadas	-	pedras britadas	+
Produtos Alimentícios	açúcar cristal	-	açúcar cristal	-
	óleo de soja embruto	+	açúcar vhp	-
	óleo de soja refinado	+	óleo de soja embruto	+
	carnes de bovinos frescas ou refrigeradas	+	óleo de soja refinado	+
	resíduos da extração de soja	+	milho preparado ou conservado	-
Coque, Produtos Derivados do Petróleo e Biocombustíveis	álcool etílico	-	álcool etílico	-
	biodiesel	+	biodiesel	+
Outros Produtos Químicos	adubos ou fertilizantes com fósforo e potássio	-	adubos ou fertilizantes com fósforo e potássio	-
	superfosfatos	+	adubos ou fertilizantes com nitrogênio, fósforo e potássio (NPK)	-
	adubos ou fertilizantes com nitrogênio, fósforo e potássio (NPK)	+	superfosfatos	+
	fosfatos de monoamônio	-	adubos ou fertilizantes minerais ou químicos (com nitrogênio e potássio)	-
	adubos ou fertilizantes minerais ou químicos (com nitrogênio e potássio)	-	fosfatos de monoamônio	+
Produtos Farmoquímicos e Farmacêuticos	medicamentos	-	medicamentos	-
Produtos de Minerais Não-Metálicos	chapas, painéis, telhas, canos, tubos ou outros artef. de fibrocimento s/ amianto	-	elementos pré-fabricados para construção civil de cimento ou concreto	+
	misturas betuminosas fabricadas com asfalto ou betumes	-	cimentos "Portland"	+
	cimentos "Portland"	+	massa de concreto	+
	massa de concreto	+	misturas betuminosas fabricadas com asfalto ou betumes	-
	elementos pré-fabricados para construção civil de cimento ou concreto	+	chapas, painéis, telhas, canos, tubos ou outros artef. de fibrocimento s/ amianto	-
Metalurgia	ferronióbio	+	ferroníquel	-
	ouro em formas brutas para usos não monetários	+	ferronióbio	+
	ferroníquel	-	ouro em formas brutas para usos não monetários	+
Produtos de Metal - exclusive Máquinas e Equipamentos	latas de ferro e aço para embalagem de produtos diversos	-	esquadrias de alumínio	-
	esquadrias de ferro e aço	-	latas de ferro e aço para embalagem de produtos diversos	-
	estruturas de ferro e aço em chapas ou em outras formas	+	esquadrias de ferro e aço	+
	esquadrias de alumínio	-	estruturas de ferro e aço em chapas ou em outras formas	-
	palha de aço, esponjas ou artefatos semelhantes de fios de aço	-	palha de aço, esponjas ou artefatos semelhantes de fios de aço	+
Veículos Automotores, Reboques e Carrocerias	automóveis com motor a gasolina, álcool ou bicombustível	-	automóveis com motor diesel	-
	automóveis com motor diesel	-	veículos para o transporte de mercadorias com motor diesel	+
	veículos para o transporte de mercadorias com motor diesel	-	automóveis com motor a gasolina, álcool ou bicombustível	+

Pesquisa Industrial Mensal – PIM

Referência: Agosto/2018

**Gráfico 1 - Produção Industrial - Brasil e Unidades da Federação Variação (%)
agosto18 / agosto18 com ajuste sazonal**

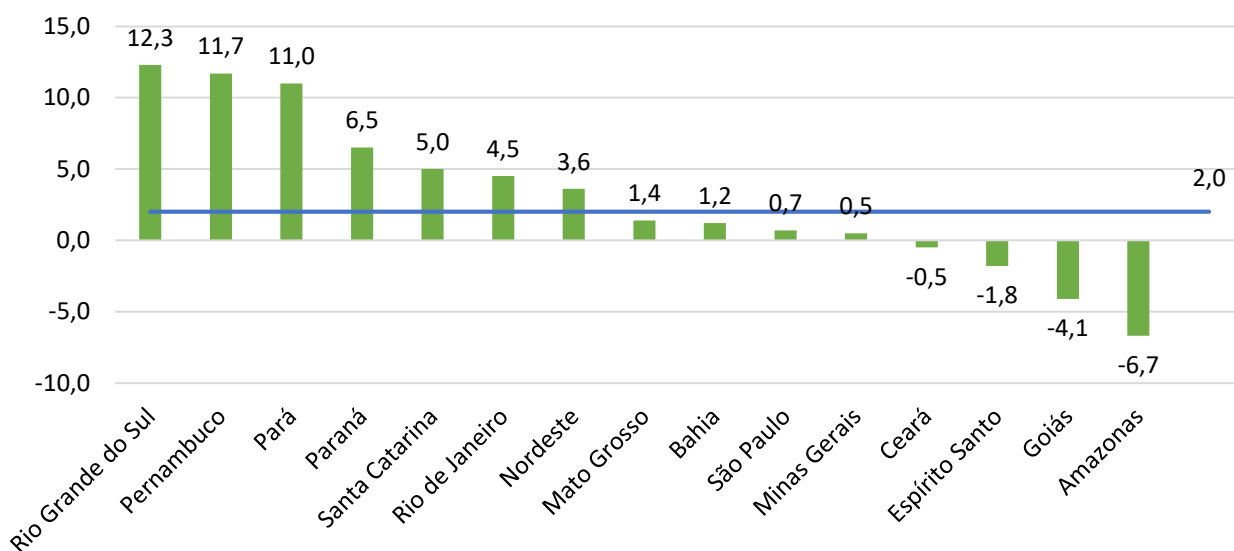


Fonte: IBGE

Elaboração: Instituto Mauro Borges/Segplan-GO/ Gerência de Contas Regionais e Indicadores 2018.

* Base: igual período do ano anterior

**Gráfico 2 - Produção Industrial – Brasil e Unidades da Federação - Variação (%)
agosto 18 / agosto 17**



Fonte: IBGE

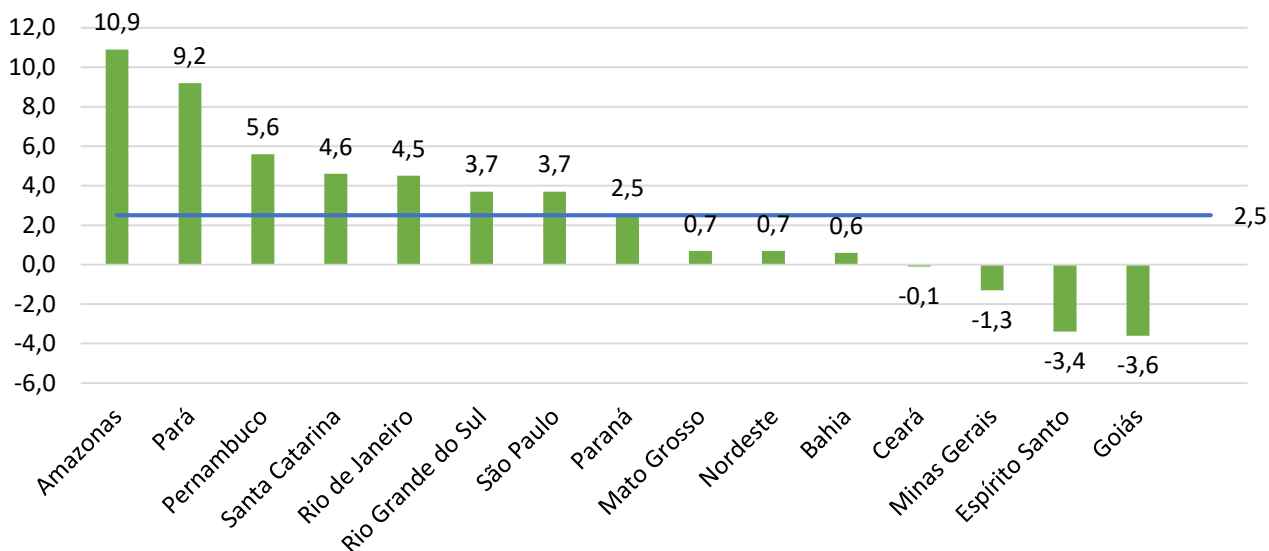
Elaboração: Instituto Mauro Borges/Segplan-GO/ Gerência de Contas Regionais e Indicadores 2018.

* Base: igual período do ano anterior

Pesquisa Industrial Mensal – PIM

Referência: Agosto/2018

**Gráfico 3 - Produção Industrial – Brasil e Unidades da Federação Variação (%)
Acumulado no ano***

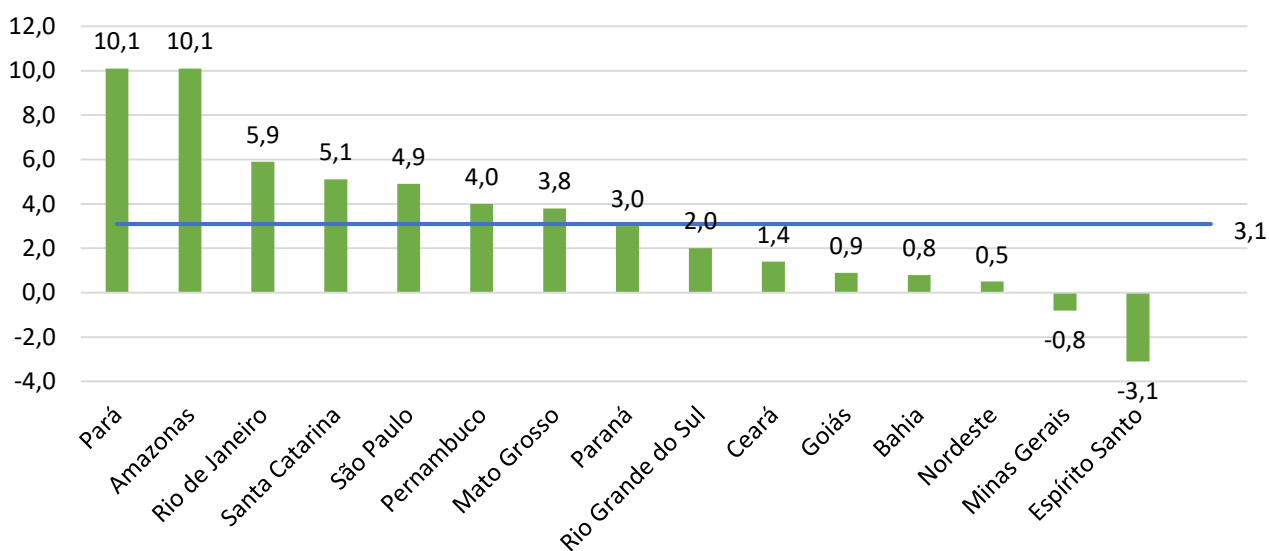


Fonte: IBGE

Elaboração: Instituto Mauro Borges/Segplan-GO/ Gerência de Contas Regionais e Indicadores 2018.

* Base: igual período do ano anterior

**Gráfico 4 - Produção Industrial – Brasil e Unidades da Federação Variação (%)
Acumulado 12 meses***



Fonte: IBGE

Elaboração: Instituto Mauro Borges/Segplan-GO/ Gerência de Contas Regionais e Indicadores 2018.

* Base: igual período do ano anterior

Equipe de Conjuntura do IMB:

Dinamar Maria Ferreira Marques
Jalda Claudino
Rafael dos Reis Costa
Daniela de Souza Santos