

Indústria goiana avança 20,8% em Junho

De acordo com a Pesquisa Industrial Mensal (PIM/IBGE), a produção industrial de Goiás teve o terceiro maior crescimento do Brasil (20,8%) na série com ajuste sazonal, ou seja, na passagem de maio para junho de 2018 e registrou o maior crescimento da história na série, o qual foi impulsionado pelo fim da greve dos caminhoneiros que ocorreu durante o mês de maio. Nesta mesma comparação o Brasil apresentou alta de 13,1%. Dos quinze locais pesquisados, apenas dois apresentaram taxas negativas. Desta forma, percebe-se que o fim da greve já citada impactou positivamente a indústria nacional, uma vez que com o fim desta, as indústrias nacionais voltaram aos seus processos normais de produção. Os únicos estados que registraram queda na série com ajuste sazonal foram Amazonas (-1,1%) e Espírito Santo (-2,0%). Por outro lado, Paraná (28,4%), Mato Grosso (25,6%) e Goiás (20,8%) registraram as maiores taxas.

Na comparação com junho de 2017, na série sem ajuste sazonal, a indústria goiana recuou 2,1%. No acumulado de janeiro a junho a taxa foi de -3,2% e em doze meses, 2,1%. O setor industrial brasileiro, por outro lado mostrou aumento de 3,5%, com onze dos quinze locais pesquisados apontando taxas positivas. Além de Goiás, Espírito Santo (-7,3%), Ceará (-3,6%) e Mato Grosso (-0,1%) assinalaram quedas. Tabela 1.

Entre as atividades da indústria goiana, apenas quatro apresentaram taxa positivas: fabricação de outros produtos químicos (36,9%), fabricação de produtos de minerais não-metálicos (24,9%), fabricação de produtos de metal, exceto máquinas e equipamentos (7,5%) e fabricação de coque, de produtos derivados do petróleo e de biocombustíveis (2,3%). A nível nacional, apenas três registraram taxas negativas: fabricação de produtos alimentícios (-2,8%), fabricação de outros produtos químicos (-1,9%) e fabricação de produtos farmoquímicos e farmacêuticos (-1,8%), conforme apresentado na Tabela 2.

A queda na série sem ajuste sazonal, na comparação com junho do ano passado, foi pressionado, principalmente, pelos recuos observados nos setores de produtos alimentícios (açúcar VHP, cristal e extrato, purês e polpas de tomate) e metalurgia (ouro em formas brutas para usos não monetários e ferroníquel). O índice nos últimos doze meses ainda permanece com comportamento positivo, com destaque para os avanços vindos dos setores associados à fabricação de veículos automotores, reboques e carrocerias; fabricação de produtos farmoquímicos e farmacêuticos e fabricação de coque, de produtos derivados do petróleo e de biocombustíveis (Tabela 2).

Diante do crescimento geral na indústria, os resultados resgatam a confiança dos empresários e consumidores, apontando possível aumento no setor no mês de julho, podendo expandir a recuperação da atividade nos meses seguintes e para os demais setores, como comércio e serviço. Desta forma, espera-se crescimento nas métricas de acumulado do ano (de janeiro ao mês apresentado) e no acumulado em 12 meses tanto para Goiás, quanto para todo país.

Tabela 1 - Indicadores Regionais da Indústria -junho/2018

Local	Taxa de Variação (%)			
	Com Ajuste Sazonal	Sem Ajuste Sazonal		
		Junho 18/ Maio 18	Junho 18/ Junho 17	Acumulado Junho 18 *
Brasil	13,1	3,5	2,3	3,2
Nordeste	12,3	6,6	-0,3	0,3
Amazonas	-1,1	4,2	15,6	10,8
Pará	2,8	13,3	7,9	9,9
Ceará	6,8	-3,6	0,3	2,3
Pernambuco	13,5	10,0	3,4	0,6
Bahia	11,6	9,0	0,4	1,8
Minas Gerais	7,1	0,4	-1,7	-0,6
Espírito Santo	-2,0	-7,3	-5,5	-3,3
Rio de Janeiro	2,2	2,2	3,4	4,0
São Paulo	14,8	4,0	4,8	5,8
Paraná	28,4	9,7	1,0	2,8
Santa Catarina	16,8	3,5	3,9	4,8
Rio Grande do Sul	17,0	1,1	0,3	-0,3
Matô Grosso	25,6	-0,1	-0,2	4,6
Goias	20,8	-2,1	-3,2	2,1

Fonte: IBGE

Elaboração: Instituto Mauro Borges/Segplan-GO/ Gerência de Contas Regionais e Indicadores 2018.

*Base: Igual período do ano anterior

**Base: últimos doze meses anteriores

Tabela 2 - Produção Industrial (Goias e Brasil – Taxa de Crescimento (%) – junho/2018

Atividades	Taxa de Variação (%) Sem Ajuste Sazonal		
	junho 18/ junho 17	Acumulado janeiro-junho 18*	Acumulado 12 meses
Brasil			
Indústria Geral	3,5	2,3	3,2
Indústria Extrativa	1,6	-0,7	0,1
Indústria de Transformação	3,7	2,8	3,6
Fabricação de produtos alimentícios	-2,8	-0,6	1,9
Fabricação de coque, de produtos derivados do petróleo e de biocombustíveis	11,4	0,9	0,1
Fabricação de outros produtos químicos	-1,9	-2,8	-0,4
Fabricação de produtos farmoquímicos e farmacêuticos	-1,8	3,6	-1,0
Fabricação de produtos de minerais não-metálicos	4,8	-1,0	-0,6
Metalurgia	3,3	5,8	5,6
Fabricação de produtos de metal, exceto máquinas e equipamentos	1,1	0,4	0,2
Fabricação de veículos automotores, reboques e carrocerias	26,7	18,3	20,3
Goias			
Indústria Geral	-2,1	-3,2	2,1
Indústria Extrativa	-3,7	0,6	0,9
Indústria de Transformação	-2,0	-3,4	2,2
Fabricação de produtos alimentícios	-5,8	-4,9	-0,7
Fabricação de coque, de produtos derivados do petróleo e de biocombustíveis	2,3	-4,8	7,3
Fabricação de outros produtos químicos	36,9	-8,1	-7,2
Fabricação de produtos farmoquímicos e farmacêuticos	-2,2	2,5	9,0
Fabricação de produtos de minerais não-metálicos	24,9	8,7	-2,4
Metalurgia	-11,2	-2,0	3,6
Fabricação de produtos de metal, exceto máquinas e equipamentos	7,5	-12,4	-14,8
Fabricação de veículos automotores, reboques e carrocerias	-6,3	5,1	20,7

Fonte: IBGE

Elaboração: Instituto Mauro Borges/Segplan-GO/ Gerência de Contas Regionais e Indicadores 2018.

*Base: Igual período do ano anterior

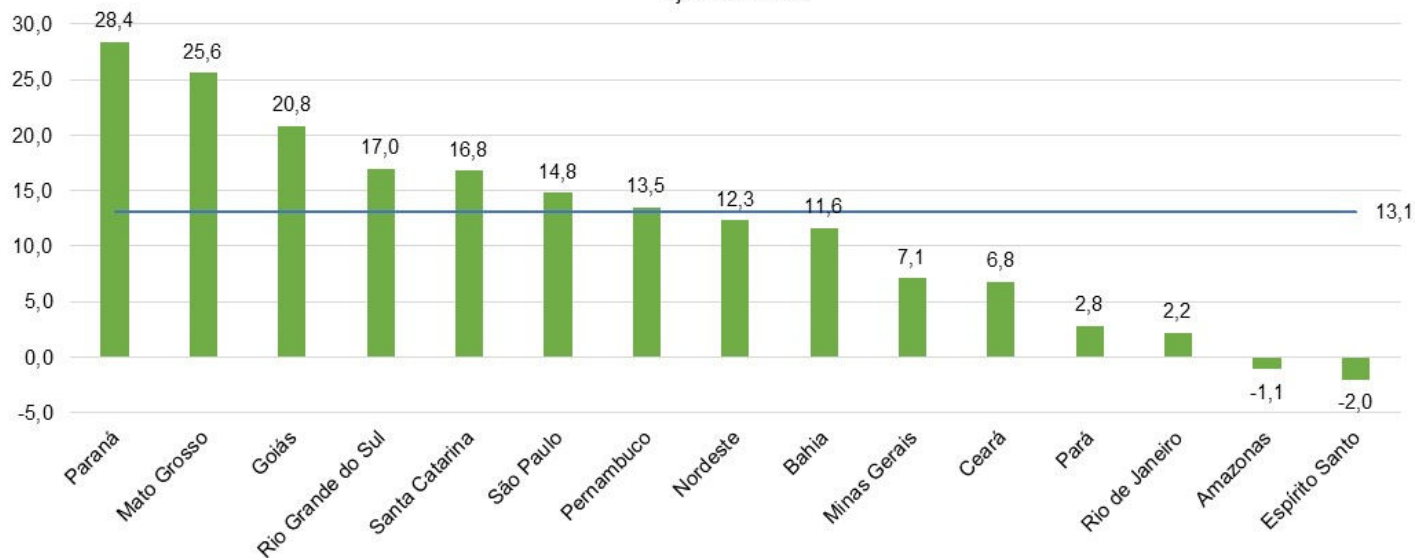
Quadro 1 - Produtos de maior influência por atividade- Goiás - junho de 2018

Atividades de Indústria	Junho 2018 / Junho 2017		Acumulado Janeiro-Junho	
	Descrição do Produto	Sinal	Descrição do Produto	Sinal
Indústrias Extrativas	minérios de cobre embruto ou beneficiados	-	minérios de cobre embruto ou beneficiados	+
	amianto em fibras ou em pó	-	amianto em fibras ou em pó	-
	fosfatos de cálcio naturais, fosfatos aluminocálcicos e cré fosfatado	-	fosfatos de cálcio naturais, fosfatos aluminocálcicos e cré fosfatado	-
	pedras britadas	+	castinas e pedras calcárias	+
	castinas e pedras calcárias	+	pedras britadas	+
Produtos Alimentícios	açúcar vhp	-	açúcar vhp	-
	açúcar cristal	-	açúcar cristal	-
	óleo de soja refinado	+	milho preparado ou conservado	-
	carnes de bovinos frescas ou refrigeradas	+	óleo de soja embruto	+
	extrato, purês e polpas de tomate	-	carnes de bovinos frescas ou refrigeradas	+
Coque, Produtos Derivados do Petróleo e Biocombustíveis	álcool etílico	+	álcool etílico	-
	biodiesel	+	biodiesel	+
Outros Produtos Químicos	adubos ou fertilizantes com nitrogênio, fósforo e potássio (NPK)	-	adubos ou fertilizantes com fósforo e potássio	-
	superfosfatos	+	adubos ou fertilizantes com nitrogênio, fósforo e potássio (NPK)	-
	adubos ou fertilizantes com fósforo e potássio	+	adubos ou fertilizantes minerais ou químicos (com nitrogênio e potássio)	-
	adubos ou fertilizantes minerais ou químicos (com nitrogênio e potássio)	-	superfosfatos	+
	fosfatos de monoamônio	+	fosfatos de monoamônio	+
Produtos Farmoquímicos e Farmacêuticos	medicamentos	+	medicamentos	-
		-		-
Produtos de Minerais Não-Metálicos	elementos pré-fabricados para construção civil de cimento ou concreto	+	elementos pré-fabricados para construção civil de cimento ou concreto	+
	cimentos "Portland"	+	chapas, painéis, telhas, canos, tubos ou outros artef. de fibrocimento s/ amianto	-
	chapas, painéis, telhas, canos, tubos ou outros artef. de fibrocimento s/ amianto	+	cimentos "Portland"	+
	massa de concreto	+	massa de concreto	-
	misturas betuminosas fabricadas com asfalto ou betumes	-	telhas de cerâmica	-
Metalurgia	ouro em formas brutas para usos não monetários	-	ferroníquel	-
	ferroníquel	-	ouro em formas brutas para usos não monetários	-
	ferronióbio	+	ferronióbio	+
Produtos de Metal - exclusive Máquinas e Equipamentos	latas de ferro e aço para embalagem de produtos diversos	+	latas de ferro e aço para embalagem de produtos diversos	-
	esquadrias de ferro e aço	+	esquadrias de alumínio	-
	esquadrias de alumínio	+	estruturas de ferro e aço em chapas ou em outras formas	-
	estruturas de ferro e aço em chapas ou em outras formas	+	esquadrias de ferro e aço	+
	palha de aço, esponjas ou artefatos semelhantes de fios de aço	+	palha de aço, esponjas ou artefatos semelhantes de fios de aço	+
Veículos Automotores, Reboques e Carrocerias	automóveis com motor diesel	-	automóveis com motor diesel	-
	automóveis com motor a gasolina, álcool ou bicombustível	+	automóveis com motor a gasolina, álcool ou bicombustível	+
	veículos para o transporte de mercadorias com motor diesel	+	veículos para o transporte de mercadorias com motor diesel	+

Fonte: IBGE

Elaboração: Instituto Mauro Borges/Segplan-GO/ Gerência de Contas Regionais e Indicadores 2018

Gráfico 1 - Produção Industrial – Brasil e Unidades da Federação Variação (%) - Junho18 / Maio18 - com ajuste sazonal

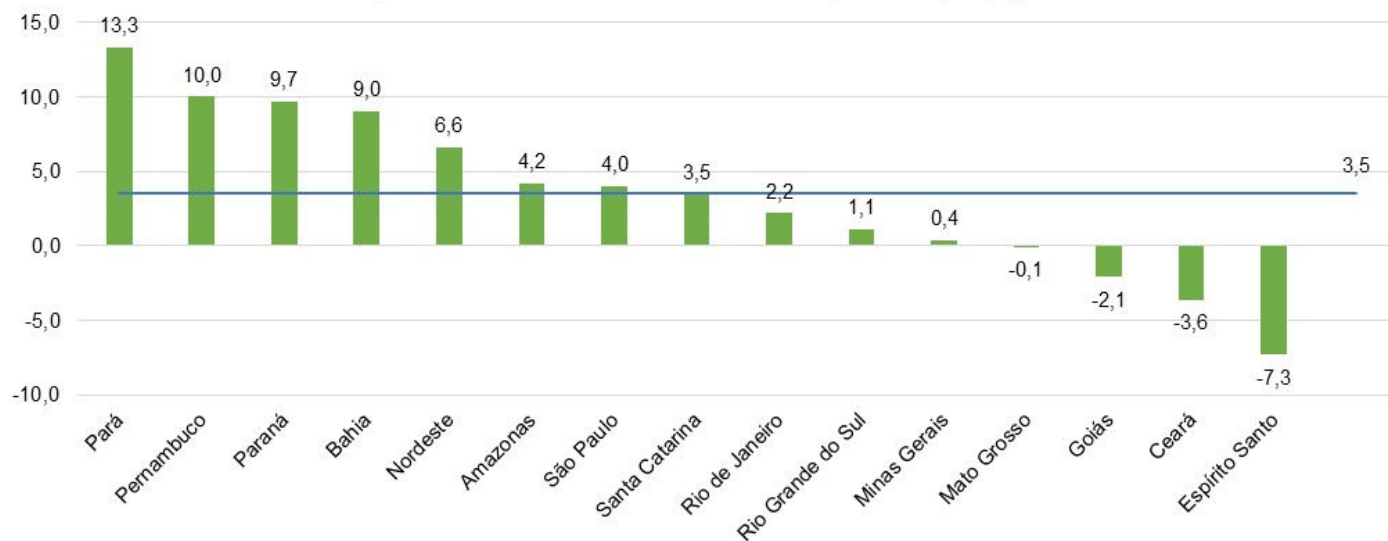


Fonte: IBGE

Elaboração: Instituto Mauro Borges/Segplan-GO/ Gerência de Contas Regionais e Indicadores 2018.

* Base: igual período do ano anterior

Gráfico 2 - Produção Industrial – Brasil e Unidades da Federação - Variação (%) -Junho 18 / Junho 17

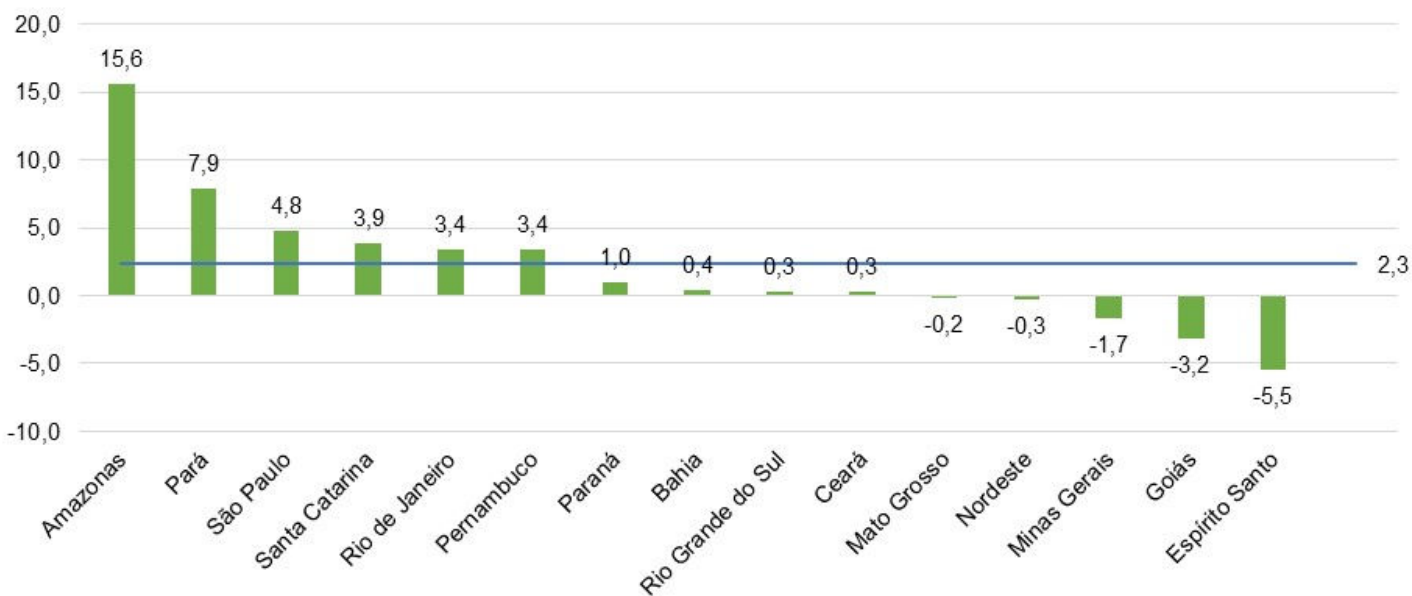


Fonte: IBGE

Elaboração: Instituto Mauro Borges/Segplan-GO/ Gerência de Contas Regionais e Indicadores 2018.

* Base: igual período do ano anterior

Gráfico 3 - Produção Industrial – Brasil e Unidades da Federação Variação (%) Acumulado no ano*

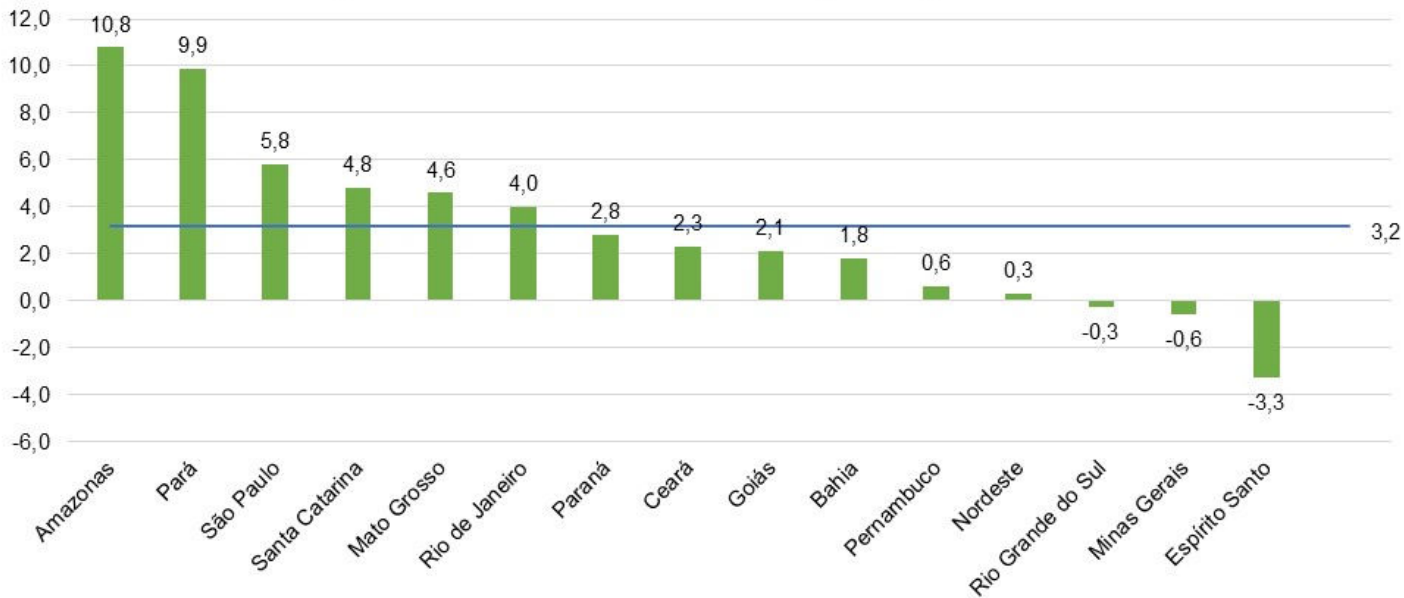


Fonte: IBGE

Elaboração: Instituto Mauro Borges/Segplan-GO/ Gerência de Contas Regionais e Indicadores 2018.

* Base: igual período do ano anterior

Gráfico 4 - Produção Industrial – Brasil e Unidades da Federação Variação (%) Acumulado 12 meses*



Fonte: IBGE

Elaboração: Instituto Mauro Borges/Segplan-GO/ Gerência de Contas Regionais e Indicadores 2018.

* Base: igual período do ano anterior

Equipe de Conjuntura do IMB:

Dinamar Maria Ferreira Marques

Jalda Claudino

Rafael dos Reis Costa

Welington José de Souza Filho