



ÍNDICE DE PREÇOS AO CONSUMIDOR JULHO/2017

O Índice de Preços ao Consumidor variou 0,26% em julho, acima da taxa do mês de junho, que ficou em -0,12%. O resultado no ano foi para 0,38%, consideravelmente menor que os 7,14% referentes ao mesmo período do ano passado. No que tange aos últimos 12 meses, o IPC-Goiânia desceu para 0,54%, muito abaixo dos 12,20% registrados nos 12 meses imediatamente anteriores, constituindo na menor variação acumulada em período de 12 meses desde o início do cálculo do IPC- Goiânia. Em julho de 2016, a taxa foi de 1,43%.

Os grupos que mais impactaram o resultado do índice deste mês foram Habitação (2,81%) e Vestuário (1,37%). Vários produtos e serviços ficaram com preços mais caros de junho para julho, com destaque para energia elétrica (6,38%), água e esgoto (6,27%), roupas de homem (2,43%) e de criança (2,18%), respectivamente.

O índice deste mês foi contrabalanceado pelos grupos de Alimentação (-1,18%), artigos residenciais (-0,29%), despesas pessoais (-0,12%) e comunicação (-0,30%) que ajudaram a conter uma alta maior do indicador.

PRODUTOS COM DESTAQUE NOS GRUPOS DE DESPESAS:

Habitação (2,81%): energia elétrica (6,38%), água e esgoto (6,27%); sabão em pó (2,82%), sabão em barra (1,58%), cera líquida (1,31%).

Vestuário (1,37%): camisa masculina (5,14%), calça masculina (1,60%); conjunto infantil (5,09%), roupa de bebê (3,45%), calça infantil (2,01%); sandália/sapato de mulher (3,96%), tênis infantil (3,39%), sapato masculino (1,94%); bolsa (1,14%).

Educação (0,70%): artigos de papelaria (4,92%).

Saúde e Cuidados Pessoais (0,24%): artigos de maquiagem (3,66%), lâmina de barbear (2,94%), papel higiênico (2,43%), creme dental (1,86%), perfume (1,14%) e sabonete (0,63%).

Transportes (0,10%): passagem de ônibus interestadual (19,60%) e passagem de ônibus intermunicipal (4,07%).

Alimentação (-1,18%):

- **Alimentação no Domicílio(-1,73%):** Os produtos que mais influenciaram foram: feijão carioca (-20,03%), feijão preto (-3,91%); batata inglesa (-15,02%), alho (-5,03%), cenoura (-4,48%); carne bovina: coxão duro (-7,09%), coxão mole (5,17%), contra filé (-4,08%); óleo de soja (-2,80%); cerveja (-4,03%); ovos grandes/extras (-2,43%), frango (-1,44%); açúcar (-2,65%); extrato de tomate (-1,78%); arroz (-0,80%); queijo mussarela (-2,03%), leite em pó integral (-1,12%), leite LV (-0,65%); banana prata (-15,18%); apresuntado (-2,62%); pernil suíno (-1,60%), lombo suíno (-5,16%); pão de queijo (-2,63%).

- **Alimentação fora do Domicílio (0,29%):** picolé de fruta (3,70%).

Artigos Residenciais (-0,29%): conjunto de som (-3,35%), televisor (-2,06%); liquidificador (-2,62%), máquina de lavar roupa (-1,36%); estante (-6,60%) e cama de solteiro (-4,21%).

Comunicação (-0,30%): serviços de celular pré-pago (-3,11%).

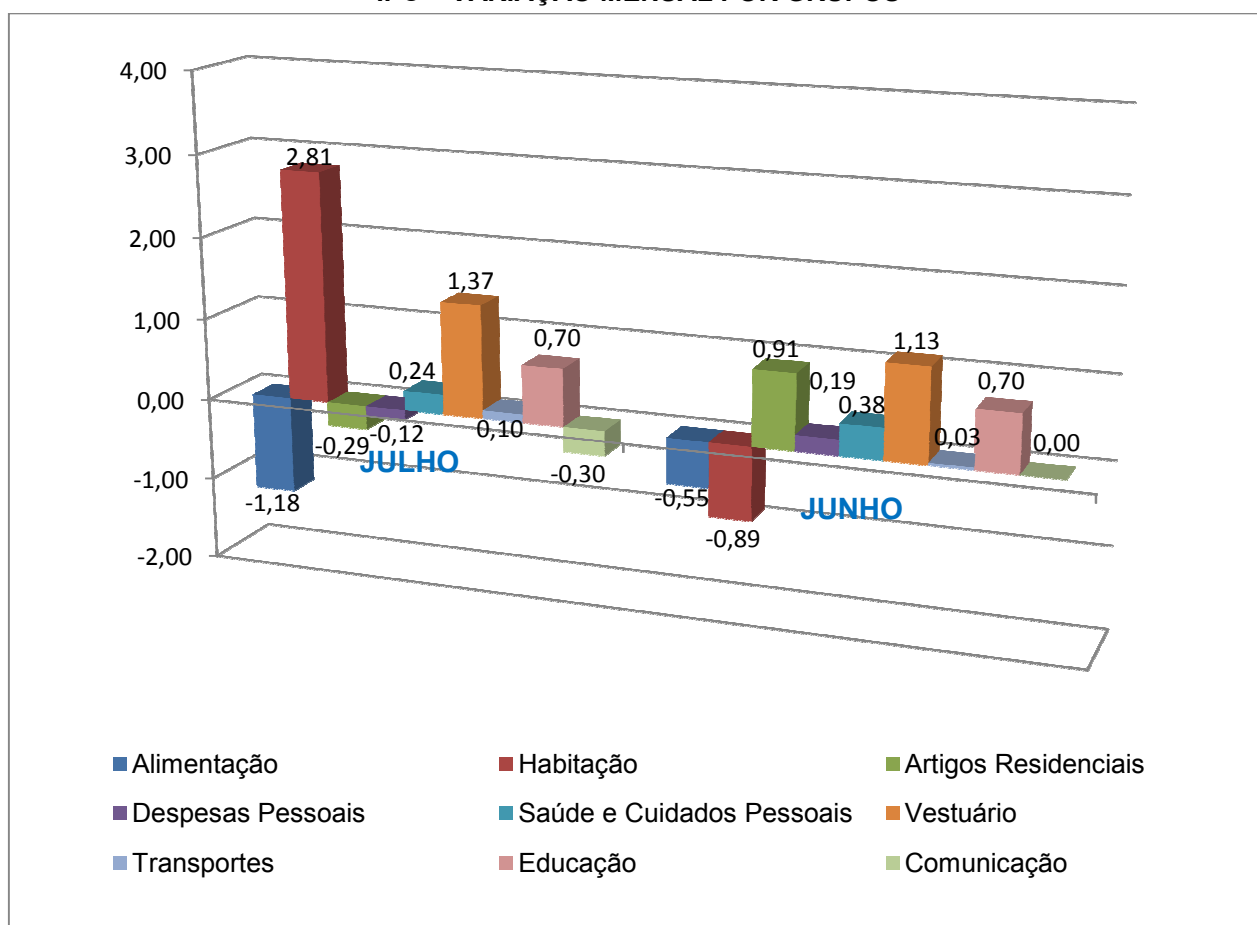
Despesas Pessoais (-0,12%): corte de cabelo masculino (-5,41%).

É importante pontuar que dos 205 produtos/serviços pesquisados mensalmente, 89 apresentaram elevação, 37 ficaram estáveis e 79 tiveram variação negativa.

ÍNDICE DE PREÇOS AO CONSUMIDOR (IPC) EM GOIÂNIA, SEGUNDO GRUPO DE PRODUTOS E SERVIÇOS – JULHO / 2017

Grupo	Variação Mensal (%)		Acumulado (%)	
	Julho/17	No Ano	No Ano	12 meses
Alimentação	-1,18	-3,96	-3,96	-6,39
Habitação	2,81	2,00	2,00	1,66
Artigos Residenciais	-0,29	3,05	3,05	7,98
Despesas Pessoais	-0,12	2,96	2,96	4,13
Saúde e Cuidados Pessoais	0,24	2,58	2,58	6,10
Vestuário	1,37	4,38	4,38	7,42
Transportes	0,10	-0,55	-0,55	0,47
Educação	0,70	9,74	9,74	9,78
Comunicação	-0,30	1,06	1,06	3,89
Índice Geral	0,26	0,38	0,38	0,54

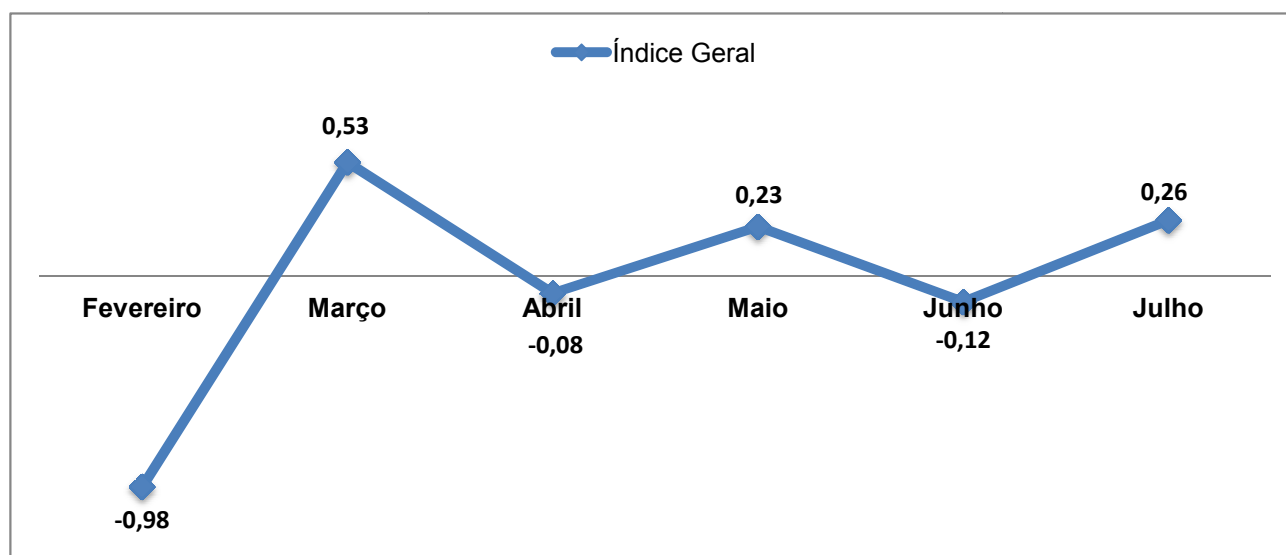
IPC – VARIAÇÃO MENSAL POR GRUPOS



VARIAÇÃO MENSAL POR GRUPOS DE PRODUTOS E SERVIÇOS GOIÂNIA – 2017 (%)

Grupo	Mês					
	Fev	Mar	Abr	Mai	Jun	Jul
Alimentação	-0,84	0,36	-0,35	-0,68	-0,55	-1,18
Habitação	-2,57	1,86	-0,71	1,50	-0,89	2,81
Artigos Residenciais	-0,18	0,83	0,59	0,17	0,91	-0,29
Despesas Pessoais	-0,76	0,22	0,06	0,64	0,19	-0,12
Saúde e Cuidados Pessoais	-0,11	0,18	1,48	-0,22	0,38	0,24
Vestuário	-1,02	0,82	0,44	1,39	1,13	1,37
Transportes	-1,23	-0,15	-0,50	0,39	0,03	0,10
Educação	1,04	-0,30	0,01	-0,53	0,70	0,70
Comunicação	0,27	0,00	0,65	0,44	0,00	-0,30
Índice Geral	-0,98	0,53	-0,08	0,23	-0,12	0,26

ÍNDICE GERAL



VARIAÇÃO SIMPLES E ACUMULADA DO IPC GOIÂNIA 2015 – 2017 (%)

Mês	Variação Simples			Variação Acumulada		
	2015	2016	2017	2015	2016	2017
Janeiro	1,78	1,75	0,55	1,78	1,75	0,55
Fevereiro	1,55	1,23	-0,98	3,36	3,00	-0,15
Março	2,59	0,37	0,53	6,03	3,38	0,38
Abril	0,61	0,49	-0,08	6,68	3,89	0,01
Maio	0,56	0,28	0,23	7,28	4,18	0,24
Junho	0,28	1,39	-0,12	7,58	5,63	0,12
Julho	1,35	1,43	0,26	9,03	7,14	0,38
Agosto	-0,06	0,25		8,97	7,41	
Setembro	0,66	0,11		9,69	7,52	
Outubro	0,90	0,09		10,67	7,62	
Novembro	1,95	-0,42		12,83	7,17	
Dezembro	1,20	0,13		14,18	7,31	

CONTRIBUIÇÃO DOS GRUPOS EM PONTOS PERCENTUAIS E SUA PARTICIPAÇÃO NO ÍNDICE DE PREÇOS AO CONSUMIDOR (IPC) GOIÂNIA – JULHO / 2017 (%)

Grupo	Variação	Ponderação	Contribuição
Alimentação	-1,18	31,04	-0,37
Habitação	2,81	17,55	0,49
Artigos Residenciais	-0,29	5,05	-0,01
Despesas Pessoais	-0,12	7,53	-0,01
Saúde e Cuidados Pessoais	0,24	8,69	0,02
Vestuário	1,37	7,56	0,10
Transportes	0,10	13,70	0,01
Educação	0,70	4,84	0,03
Comunicação	-0,30	4,03	-0,01
Índice Geral	0,26	100	0,26

A contribuição de cada grupo em pontos percentuais é reflexo combinado de seu peso, ajustado na estrutura do índice a partir da Pesquisa de Orçamentos Familiares (POF), com a variação de seus preços nos respectivos grupos. Do somatório de pontos percentuais resulta o índice geral do período.

ITENS QUE MAIS CONTRIBUÍRAM NA VARIÇÃO DO ÍNDICE DE PREÇOS AO CONSUMIDOR (IPC) EM GOIÂNIA – JULHO / 2017 – AUMENTOS (%)

Produto	Variação	Contribuição
Energia elétrica	6,38	0,2276
Água e esgoto	6,27	0,2169
Tomate	31,32	0,0656
Artigos de papelaria	4,92	0,0390
Pão francês	1,96	0,0350
Camisa masculina	5,14	0,0312
Passagem de ônibus interestadual	19,60	0,0247
Abobrinha	18,87	0,0247
Conjunto infantil	5,09	0,0184
Laranja pera	4,79	0,0116

ITENS QUE MAIS CONTRIBUÍRAM NA VARIÇÃO DO ÍNDICE DE PREÇOS AO CONSUMIDOR (IPC) EM GOIÂNIA – JULHO / 2017 – QUEDAS (%)

Produto	Variação	Contribuição
Feijão carioca	-20,03	-0,2725
Corte de cabelo masculino	-5,41	-0,0442
Cerveja	-4,03	-0,0383
Banana prata	-15,18	-0,0309
Batata inglesa	-15,02	-0,0278
Carne bovina: coxão duro	-7,09	-0,0226
Açúcar	-2,65	-0,0178
Conjunto de som	-3,35	-0,0155
Arroz	-0,80	-0,0149
Frango	-1,44	-0,0145

COMPORTAMENTO DOS ÍNDICES NOS GRUPOS DE DESPESAS (%)

Grupo	Junho / 17	Julho / 17
ÍNDICE GERAL	-0,12	0,26
1 - ALIMENTAÇÃO	-0,55	-1,18
Alimentação no Domicílio	-0,62	-1,73
Açúcar e Derivados	-4,16	-1,16
Bebidas e Infusões	1,32	-1,77
Óleos Vegetais e Derivados	0,13	-1,81
Farinhas e Massas	1,21	0,93
Sal e Condimentos	2,64	-0,61
Panificados e Biscoitos	-2,22	1,20
Cereais, Leguminosas e Oleaginosas.	10,62	-8,59
Leite e Derivados	-0,71	-0,02
Aves e Ovos	-1,53	-1,33
Carne Bovina	-1,22	-3,09
Carne Suína	-0,97	-3,69
Carnes Industrializadas	3,13	0,07
Frutas	-20,00	2,63
Hortaliças e Legumes	-10,82	11,41
Raízes e Tubérculos	-11,50	-5,50
Enlatados e Conservas	3,47	-1,93
Alimentação Fora do Domicílio	-0,37	0,29
Almoço a Peso	0,45	0,00
Lanche	-0,97	0,51
2 - HABITAÇÃO	-0,89	2,81
Encargos e Manutenção	-0,89	2,81
Aluguel Residencial	0,47	0,37
Despesas com Serviços e Taxas	-0,76	1,10
Produtos de Limpeza	0,53	0,56
Reparos	-1,90	4,84
3 - ARTIGOS RESIDENCIAIS	0,91	-0,29
Móveis e Utensílios	1,46	0,17
Artigos de Cama, Mesa e Banho.	1,51	1,72
Mobiliário	1,46	0,00
Aparelhos Eletroeletrônicos	0,75	-1,03
Eletrodomésticos	0,67	0,25
TV, Som e Informática.	0,85	-2,54
Consertos e Manutenção	-0,86	1,36
Consertos e Manutenção de Utensílios Domésticos	-0,86	1,36

COMPORTAMENTO DOS ÍNDICES NOS GRUPOS DE DESPESAS (%)

Grupo	Junho / 17	Julho / 17
4 - DESPESAS PESSOAIS	0,19	-0,12
Recreação e Fumo	0,18	0,72
Despesas com Recreação	-0,42	1,87
Fumo	0,55	0,00
Serviços Pessoais	0,21	-0,93
Despesas com Serviços Pessoais	0,46	-2,06
Despesas com Serviços Domésticos	0,00	0,00
5 - SAÚDE E CUIDADOS PESSOAIS	0,38	0,24
Produtos Farmacêuticos	0,48	0,08
Medicamentos	0,48	0,08
Serviços de Saúde	0,62	-0,37
Assistência a Saúde	0,62	-0,37
Cuidados Pessoais	0,12	0,78
Higiene Pessoal	0,12	0,78
6 - VESTUÁRIO	1,13	1,37
Roupas	0,60	1,41
Roupas de Criança	-0,49	2,18
Roupas de Homem	1,40	2,43
Roupas de Mulher	0,76	-0,40
Calçados e Acessórios	1,91	1,32
Calçados	1,77	2,29
Acessórios	2,69	-3,78
7 - TRANSPORTES	0,03	0,10
Transportes	0,03	0,10
Transporte Público	-0,02	0,39
Combustíveis	-0,34	-0,26
Manutenção e Aquisição de Veículo	0,87	-0,49
8 - EDUCAÇÃO	0,70	0,70
Educação e Leitura	0,70	0,70
Despesas com Leitura	7,80	0,00
Despesas com Educação	0,50	0,72
9 - COMUNICAÇÃO	0,00	-0,30
Comunicação	0,00	-0,30
Despesas com Comunicações	0,00	-0,30

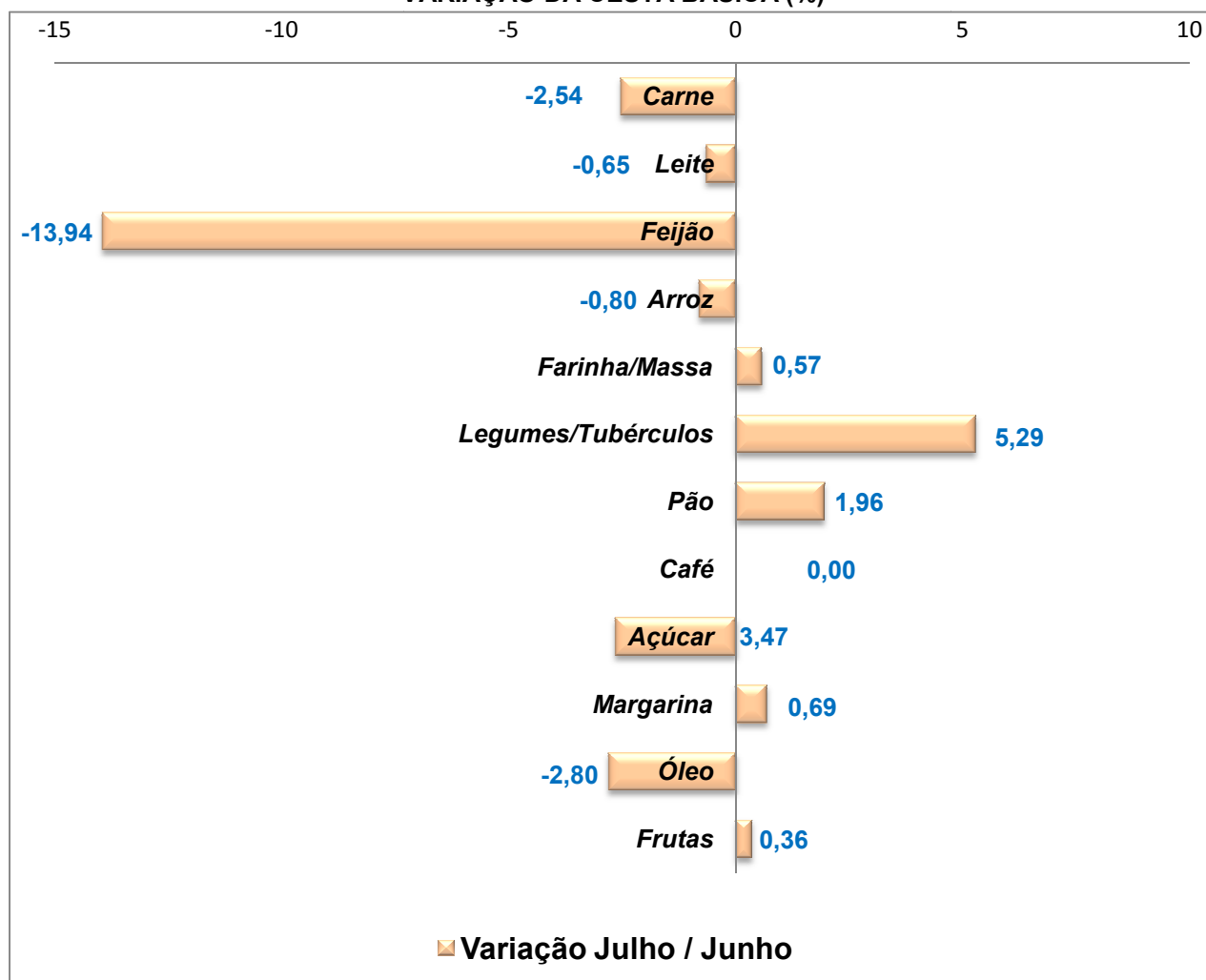
CESTA BÁSICA

Descrição	
Salário Mínimo	R\$ 937,00
Cesta – Julho / 2017 (uma pessoa)	R\$ 312,65
Cesta – Junho / 2017 (uma pessoa)	R\$ 314,67
Variação da Cesta	-0,64%
Acumulado no Ano	-7,89%
Acumulado em 12 meses	-13,86%
Participação no salário mínimo	33,37%
Horas trabalhadas	73h 25min

CUSTO DO CONSUMO E VARIAÇÃO DA CESTA PARA UMA PESSOA – 2017

Produto	Qtde Mensal Por Pessoa	Gasto Mensal – R\$		Variação (%) Julho / Junho
		Julho	Junho	
Carne	4,5 kg	65,61	67,32	-2,54
Leite	6 l	18,42	18,54	0,65
Feijão	4,5 kg	29,16	33,88	-13,94
Arroz	3,6 kg	8,96	9,04	-0,80
Farinha/Massa	3,0 kg	10,62	10,56	0,57
Legumes/Tubérculos	12,0 kg	69,24	65,76	5,29
Pão	6,0 kg	62,40	61,20	1,96
Café	300 gr	6,75	6,75	0,00
Açúcar	3,0 kg	6,60	6,78	-2,65
Margarina	750 gr	6,57	6,52	0,69
Óleo	1 l	3,12	3,21	-2,80
Frutas	9 dz	25,20	25,11	0,36
Total	-	312,65	314,67	-064

VARIAÇÃO DA CESTA BÁSICA (%)



VARIAÇÃO MENSAL DA CESTA BÁSICA – 2017 (%)

Produto	Fevereiro	Março	Abril	Maió	Junho	Julho
Carne	-4,35	-1,07	-0,83	-0,58	-3,11	-2,54
Leite	0,33	3,62	-0,32	-0,96	-0,64	-0,65
Feijão	-10,00	-0,67	-6,10	6,68	27,41	-13,94
Arroz	-1,77	-1,81	-1,10	-3,35	-3,46	-0,80
Farinha/Massa	0,00	-0,57	0,57	-0,86	1,44	0,57
Legumes/ Tubérculos	-0,39	5,25	7,58	0,69	-6,48	5,29
Pão	0,00	0,00	0,00	0,00	-3,77	1,96
Café	1,31	3,01	0,49	1,03	-0,44	0,00
Açúcar	0,74	-6,57	-1,17	-5,14	-5,83	-2,65
Margarina	2,15	0,93	0,69	-0,46	0,46	0,69
Óleo	0,52	-5,17	-9,54	-3,31	0,00	-2,80
Frutas	-1,88	-5,02	-9,82	-3,91	-18,90	0,36
Total	-2,11	0,11	-0,39	-0,17	-2,60	-0,64

VARIAÇÃO SIMPLES E ACUMULADA DA CESTA BÁSICA 2015 – 2017 (%)

Mês	Variação Simples			Variação Acumulada		
	2015	2016	2017	2015	2016	2017
Janeiro	2,50	5,40	-2,33	2,50	5,40	-2,33
Fevereiro	2,98	0,64	-2,11	5,55	6,07	-4,39
Março	-1,17	0,40	0,11	4,32	6,50	-4,29
Abril	2,23	0,32	-0,39	6,65	6,84	-4,66
Mai	2,27	1,25	-0,17	9,07	8,18	-4,82
Junho	-0,76	4,54	-2,60	8,24	13,09	-12,83
Julho	0,64	0,55	-0,64	8,93	13,71	-7,89
Agosto	-1,51	-1,18		7,29	12,37	
Setembro	-0,37	-3,35		6,89	8,60	
Outubro	-0,21	0,70		6,66	9,36	
Novembro	7,49	-2,59		14,65	6,53	
Dezembro	3,86	-0,18		19,08	6,34	

ÍNDICES ECONÔMICOS – 2017 (%)

Indicador	Mês					
	Fev	Mar	Abr	Mai	Jun	Jul
INPC-Goiânia(IBGE) Mensal	-0,44	0,42	0,03	0,18	-0,12	
Acumulado no ano	-0,36	0,06	0,08	0,26	0,15	
IPCA -Goiânia (IBGE) Mensal	-0,39	0,27	0,15	0,16	-0,04	
Acumulado no ano	-0,18	0,09	0,23	0,39	0,35	
INPC (IBGE)- Mensal	0,24	0,32	0,08	0,36	-0,30	
Acumulado no ano	0,66	0,98	1,06	1,43	1,12	
IPCA (IBGE) - Mensal	0,33	0,25	0,14	0,31	-0,23	
Acumulado no ano	0,71	0,96	1,10	1,42	1,18	
IGP-DI (FGV) - Mensal	0,06	-0,38	-1,24	-0,51	-0,96	
Acumulado no ano	0,50	0,12	-1,13	-1,63	-2,58	
IGP-M (FGV) - Mensal	0,08	0,01	-1,10	-0,93	-0,67	-0,72
Acumulado no ano	0,73	0,74	-0,36	-1,29	-1,95	-2,65
ICC-GO (IBGE) - Mensal	-0,10	0,04	0,21	0,14	0,47	
Acumulado no ano	0,43	0,47	0,68	0,82	1,30	
CUB (SINDUSCON-GO) - Mensal	1,49	-0,03	0,02	0,07	0,54	
Acumulado no ano	2,21	2,18	2,20	2,27	2,82	

Fonte: FGV, IBGE, SINDUSCON

Elaboração: SEGPLAN / IMB / Gerência de Pesquisas Sistemáticas e Especiais

POUPANÇA 2017

	MAR	MAR*	ABR	ABR*	MAI	MAI*	JUN	JUN*	JUL	JUL*	AGO	AGO*
1	0,5304	0,5304	0,6527	0,6527	0,5000	0,5000	0,5768	0,5768	0,5539	0,5539	0,5626	0,5626
2	0,5393	0,5393	0,5893	0,5893	0,5000	0,5000	0,6395	0,6395	0,5169	0,5169	0,5889	0,5889
3	0,5403	0,5403	0,5809	0,5809	0,5221	0,5221	0,6392	0,6392	0,5032	0,5032	0,6280	0,6280
4	0,5330	0,5330	0,6040	0,6040	0,5262	0,5262	0,6046	0,6046	0,5276	0,5276	0,6059	0,6059
5	0,5330	0,5330	0,6367	0,6367	0,5229	0,5229	0,5554	0,5554	0,5740	0,5740	0,5896	0,5896
6	0,5256	0,5256	0,6857	0,6857	0,5221	0,5221	0,5817	0,5817	0,5803	0,5803	0,5501	0,5501
7	0,5408	0,5408	0,6485	0,6485	0,5000	0,5000	0,6090	0,6090	0,5363	0,5363	0,5594	0,5594
8	0,5062	0,5062	0,6381	0,6381	0,5000	0,5000	0,6406	0,6406	0,5838	0,5838	0,5417	0,5417
9	0,5385	0,5385	0,6041	0,6041	0,5000	0,5000	0,6043	0,6043	0,5205	0,5205	0,5653	0,5653
10	0,5203	0,5203	0,5858	0,5858	0,5013	0,5013	0,6166	0,6166	0,5000	0,5000	0,5684	0,5684
11	0,5250	0,5250	0,5897	0,5897	0,5031	0,5031	0,5934	0,5934	0,5197	0,5197	0,5520	0,5520
12	0,5250	0,5250	0,6212	0,6212	0,5245	0,5245	0,5602	0,5602	0,5424	0,5424	0,5817	0,5817
13	0,5198	0,5198	0,6470	0,6470	0,5037	0,5037	0,5790	0,5790	0,5658	0,5658	0,5559	0,5559
14	0,5116	0,5116	0,6478	0,6478	0,5028	0,5028	0,6061	0,6061	0,5702	0,5702	0,5433	0,5433
15	0,5000	0,5000	0,5913	0,5913	0,5028	0,5028	0,6041	0,6041	0,5485	0,5485	0,5271	0,5271
16	0,5000	0,5000	0,5849	0,5849	0,5303	0,5303	0,6074	0,6074	0,5369	0,5369	0,5499	0,5499
17	0,5261	0,5261	0,5460	0,5460	0,5437	0,5437	0,5793	0,5793	0,5172	0,5172	0,5650	0,5650
18	0,5181	0,5181	0,5497	0,5497	0,5390	0,5390	0,5858	0,5858	0,5511	0,5511	0,5884	0,5884
19	0,5181	0,5181	0,5803	0,5803	0,5532	0,5532	0,5429	0,5429	0,5899	0,5899	0,5717	0,5717
20	0,5001	0,5001	0,6051	0,6051	0,5272	0,5272	0,5515	0,5515	0,5603	0,5603	0,5504	0,5504
21	0,5000	0,5000	0,6031	0,6031	0,5303	0,5303	0,5876	0,5876	0,5705	0,5705	0,5195	0,5195
22	0,5196	0,5196	0,5715	0,5715	0,5303	0,5303	0,6042	0,6042	0,5908	0,5908	0,5120	0,5120
23	0,5083	0,5083	0,5611	0,5611	0,5577	0,5577	0,6143	0,6143	0,5519	0,5519	0,5337	0,5337
24	0,5175	0,5175	0,5380	0,5380	0,5647	0,5647	0,5977	0,5977	0,5274	0,5274	0,5461	0,5461
25	0,5202	0,5202	0,5287	0,5287	0,5851	0,5851	0,5851	0,5851	0,5520	0,5520	0,5708	0,5708
26	0,5202	0,5202	0,5598	0,5598	0,5486	0,5486	0,5398	0,5398	0,5865	0,5865	0,5808	0,5808
27	0,5202	0,5202	0,5696	0,5696	0,5844	0,5844	0,5554	0,5554	0,5584	0,5584	0,5210	0,5210
28	0,5425	0,5425	0,5705	0,5705	0,5253	0,5253	0,5814	0,5814	0,5857	0,5857		
29	0,6527	0,6527	0,5000	0,5000	0,5768	0,5768	0,5539	0,5539				
30	0,6527	0,6527	0,5000	0,5000	0,5768	0,5768	0,5539	0,5539				
31	0,6527	0,6527			0,5768	0,5768						

Fonte: Banco Central do Brasil

* Nova Poupança (Medida Provisória nº 567/12 de 03/05/2012)

Elaboração: SEGPLAN / IMB / Gerência de Pesquisas Sistemáticas e Especiais

NOTAS METODOLÓGICAS

A Secretaria de Estado de Gestão e Planejamento, através do Instituto Mauro Borges de Estatísticas e Estudos Socioeconômicos, calcula e divulga mensalmente o Índice de Preços ao Consumidor - IPC Goiânia para famílias com rendimentos de 1 a 5 salários mínimos.

O índice da inflação é obtido através da comparação dos preços médios dos produtos e serviços pesquisados do primeiro ao último dia útil do mês, com os preços coletados no mesmo período do mês anterior.

Para o cálculo das variações mensais, são pesquisados 205 produtos/serviços que são distribuídos em 9 grupos de despesas: Alimentação, Habitação, Artigos Residenciais, Despesas Pessoais, Saúde e Cuidados Pessoais, Vestuário, Transportes, Educação e Comunicação.

A estrutura de ponderação para o cálculo do IPC/Goiânia é definida com base na Pesquisa de Orçamento Familiares (POF), realizada pelo IBGE em convênio com a SEGPLAN. A partir do mês de janeiro de 2006 o IPC passou a ser calculado com base na nova estrutura determinada pela POF 2002/2003, incorporando, portanto, mudança na ponderação, assim como, na quantidade de produtos pesquisados.

CONCEITOS

Ponderação:

- Peso de cada produto/serviço na despesa total das famílias com renda entre 1 e 5 salários mínimos.

Contribuição:

- Parcela com que cada produto/serviço contribui no índice geral.

Governo de Goiás

Marconi Ferreira Perillo Júnior

Secretaria de Estado de Gestão e Planejamento

Joaquim Cláudio Figueiredo Mesquita

Superintendência Executiva de Planejamento

Paula Amorim

Instituto Mauro Borges de Estatísticas e Estudos Socioeconômicos

Lillian Maria Silva Prado - Superintendente

Gerência de Pesquisas Sistemáticas e Especiais

Marcelo Eurico de Sousa

Equipe Técnica:

Vanderson Soares

Auxiliares Técnicos:

Daniel Henrique Alves Reis

Guilherme de Souza Mendes Ribeiro

Izabela Calais Silva

Leonardo Lourenço Ferraz

Lucas Henrique Campos Marin

Maria Julia Cunha Garcia