



ÍNDICE DE PREÇOS AO CONSUMIDOR JUNHO/2017

O Índice de Preços ao Consumidor variou -0,12% em junho, abaixo da taxa do mês de maio, que ficou em 0,23%. Desde o mês junho de 2006, quando o índice situou-se em -0,53%, não houve registro de resultado mais baixo para os meses de junho. Considerando os últimos 12 meses, o IPC-Goiânia desceu para 1,71%, muito abaixo dos 12,11% registrados nos 12 meses imediatamente anteriores, constituindo na menor variação acumulada em período de 12 meses desde 2006 (1,57%). Em junho de 2016, a taxa foi de 1,39%.

Responsáveis por quase metade das despesas do goianiense (49%), os grupos de Alimentação (-0,55%) e Habitação (-0,89%) vieram em queda no mês de junho. Vários produtos e serviços ficaram com preços mais baixos de maio para junho, com destaque para frutas (-20,00%), raízes e tubérculos (-11,50%), hortaliças e legumes (-10,82%) e energia elétrica (-4,96%).

O índice deste mês foi contrabalanceado pelos grupos de Vestuário (1,13%), Artigos Residenciais (0,91%), Educação (0,70%), Saúde e Cuidados Pessoais (0,38%) e Despesas Pessoais (0,19%), impedindo, desta forma, uma queda maior do indicador.

PRODUTOS COM DESTAQUE NOS GRUPOS DE DESPESAS:

Alimentação (-0,55%):

- **Alimentação no Domicílio:** (-0,62%) Os produtos que mais influenciaram foram: batata inglesa (-24,38%), tomate (-23,52%), abobrinha (-16,27%), cenoura (-6,62%), alface (-4,63%), laranja pera (-23,96%), banana prata (-23,87%), maçã (-19,74%), melancia (-11,20%), banana maçã (-8,27%), açúcar (-5,83%), achocolatado (-3,69%), arroz (-3,46%), pão francês (-3,77%), carne bovina: coxão duro (-3,07%), patinho (-1,92%), frango (-1,07%), frango em pedaços (-2,00%), pernil suíno (-1,19%), leite LV (-0,64%), iogurte (-3,90%).

- Alimentação fora do Domicílio (-0,37%): suco de laranja (-3,20%), picolé de fruta (-3,57%).

Habitação (-0,89%): energia elétrica (-4,96%), sabão em pó (-2,61%), sabão em barra (-1,21%), detergente líquido (-0,63%).

Vestuário (1,13%): bermuda masculina (2,84%), camisa masculina (2,58%), calça feminina (1,49%), sapato masculino (4,65%), tênis infantil (3,97%), bijuteria (4,67%), bolsa (3,22%).

Artigos Residenciais (0,91%): cama de solteiro (12,80%), conjunto de estofado (7,99%), máquina de lavar roupa (5,63%), fogão 4 bocas (1,72%), microcomputador (1,65%).

Educação (0,70%): revistas (7,80%), curso de informática (3,39%), artigos de papelaria (1,10%).

Saúde e Cuidados Pessoais (0,38%): exames de laboratório (2,44%), medicamentos: anti-inflamatório e antirreumático (5,10%), antiácido (4,19%), antialérgico (3,52%), fortificantes e vitaminas (2,06%).

Despesas Pessoais (0,19%): manicure e pedicure (1,05%), corte de cabelo feminino (0,80%), cigarro (0,55%).

Transportes (0,03%): motocicleta (1,91%) e passagem de ônibus interestadual (1,96%).

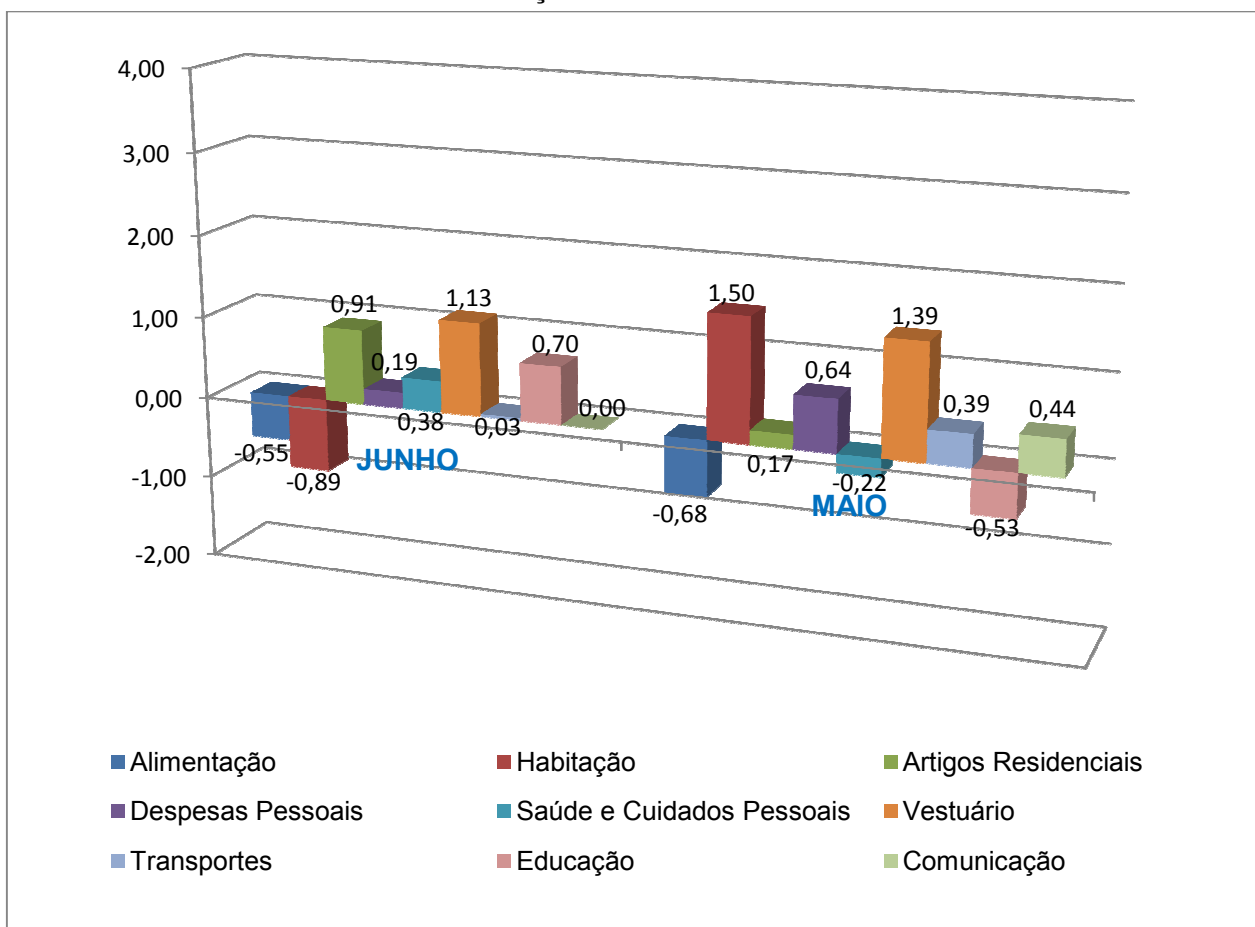
Comunicação (0,00%): todos os itens pesquisados permaneceram com preços estáveis.

É importante pontuar que dos 205 produtos/serviços pesquisados mensalmente, 89 apresentaram elevação, 32 ficaram estáveis e 84 tiveram variação negativa.

ÍNDICE DE PREÇOS AO CONSUMIDOR (IPC) EM GOIÂNIA, SEGUNDO GRUPO DE PRODUTOS E SERVIÇOS – JUNHO / 2017

Grupo	Variação Mensal (%)		Acumulado (%)	
	Junho/17	No Ano	No Ano	12 meses
Alimentação	-0,55	-2,81	-2,81	-3,07
Habitação	-0,89	-0,79	-0,79	0,96
Artigos Residenciais	0,91	3,35	3,35	8,43
Despesas Pessoais	0,19	3,08	3,08	5,07
Saúde e Cuidados Pessoais	0,38	2,33	2,33	7,34
Vestuário	1,13	2,97	2,97	7,04
Transportes	0,03	-0,65	-0,65	0,30
Educação	0,70	8,98	8,98	10,49
Comunicação	0,00	1,37	1,37	4,20
Índice Geral	-0,12	0,12	0,12	1,71

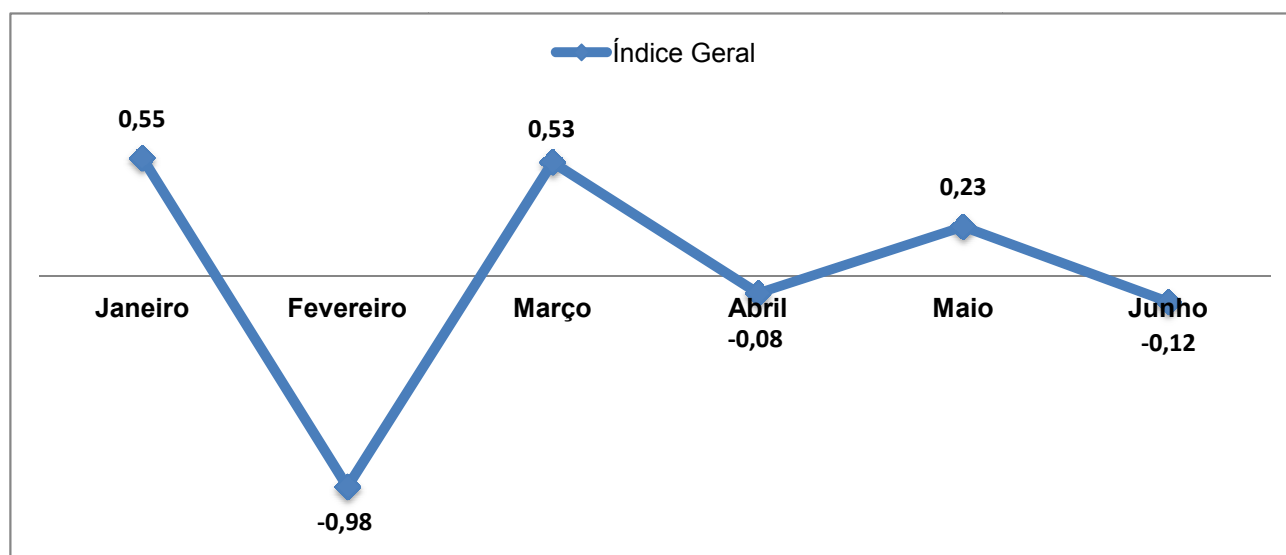
IPC – VARIAÇÃO MENSAL POR GRUPOS



VARIAÇÃO MENSAL POR GRUPOS DE PRODUTOS E SERVIÇOS GOIÂNIA – 2017 (%)

Grupo	Mês					
	Jan	Fev	Mar	Abr	Mai	Jun
Alimentação	-0,78	-0,84	0,36	-0,35	-0,68	-0,55
Habitação	0,09	-2,57	1,86	-0,71	1,50	-0,89
Artigos Residenciais	0,99	-0,18	0,83	0,59	0,17	0,91
Despesas Pessoais	2,73	-0,76	0,22	0,06	0,64	0,19
Saúde e Cuidados Pessoais	0,61	-0,11	0,18	1,48	-0,22	0,38
Vestuário	0,19	-1,02	0,82	0,44	1,39	1,13
Transportes	0,82	-1,23	-0,15	-0,50	0,39	0,03
Educação	7,99	1,04	-0,30	0,01	-0,53	0,70
Comunicação	0,00	0,27	0,00	0,65	0,44	0,00
Índice Geral	0,55	-0,98	0,53	-0,08	0,23	-0,12

ÍNDICE GERAL



VARIAÇÃO SIMPLES E ACUMULADA DO IPC GOIÂNIA 2015 – 2017 (%)

Mês	Variação Simples			Variação Acumulada		
	2015	2016	2017	2015	2016	2017
Janeiro	1,78	1,75	0,55	1,78	1,75	0,55
Fevereiro	1,55	1,23	-0,98	3,36	3,00	-0,15
Março	2,59	0,37	0,53	6,03	3,38	0,38
Abril	0,61	0,49	-0,08	6,68	3,89	0,01
Maio	0,56	0,28	0,23	7,28	4,18	0,24
Junho	0,28	1,39	-0,12	7,58	5,63	0,12
Julho	1,35	1,43		9,03	7,14	
Agosto	-0,06	0,25		8,97	7,41	
Setembro	0,66	0,11		9,69	7,52	
Outubro	0,90	0,09		10,67	7,62	
Novembro	1,95	-0,42		12,83	7,17	
Dezembro	1,20	0,13		14,18	7,31	

CONTRIBUIÇÃO DOS GRUPOS EM PONTOS PERCENTUAIS E SUA PARTICIPAÇÃO NO ÍNDICE DE PREÇOS AO CONSUMIDOR (IPC) GOIÂNIA – JUNHO / 2017 (%)

Grupo	Variação	Ponderação	Contribuição
Alimentação	-0,55	31,17	-0,17
Habitação	-0,89	17,69	-0,16
Artigos Residenciais	0,91	5,00	0,05
Despesas Pessoais	0,19	7,51	0,01
Saúde e Cuidados Pessoais	0,38	8,65	0,03
Vestuário	1,13	7,47	0,08
Transportes	0,03	13,68	0,00
Educação	0,70	4,80	0,03
Comunicação	0,00	4,03	0,00
Índice Geral	-0,12	100	-0,12

A contribuição de cada grupo em pontos percentuais é reflexo combinado de seu peso, ajustado na estrutura do índice a partir da Pesquisa de Orçamentos Familiares (POF), com a variação de seus preços nos respectivos grupos. Do somatório de pontos percentuais resulta o índice geral do período.

ITENS QUE MAIS CONTRIBUÍRAM NA VARIAÇÃO DO ÍNDICE DE PREÇOS AO CONSUMIDOR (IPC) EM GOIÂNIA – JUNHO / 2017 – AUMENTOS (%)

Produto	Variação	Contribuição
Feijão carioca	38,76	0,3796
Conjunto de estofado	7,99	0,0325
Sapato masculino	4,65	0,0217
Cerveja	2,25	0,0208
Feijão preto	9,28	0,0175
Cigarro	0,55	0,0124
Medicamento: Anti-inflamatório e antirreumático	5,10	0,0167
Almoço a peso	0,45	0,0161
Curso de informática	3,39	0,0148
Exame de laboratório	2,44	0,0120

ITENS QUE MAIS CONTRIBUÍRAM NA VARIAÇÃO DO ÍNDICE DE PREÇOS AO CONSUMIDOR (IPC) EM GOIÂNIA – JUNHO / 2017 – QUEDAS (%)

Produto	Variação	Contribuição
Energia elétrica	-4,96	-0,1859
Laranja pera	-23,96	-0,0764
Pão francês	-3,77	-0,0699
Arroz	-3,46	-0,0671
Tomate	-23,52	-0,0643
Banana prata	-23,87	-0,0638
Batata inglesa	-24,38	-0,0596
Açúcar	-5,83	-0,0414
Maçã	-19,74	-0,0273
Leite longa vida	-0,64	-0,0104

COMPORTAMENTO DOS ÍNDICES NOS GRUPOS DE DESPESAS (%)

Grupo	Maio / 17	Junho / 17
ÍNDICE GERAL	-0,23	-0,12
1 - ALIMENTAÇÃO	-0,68	-0,55
<i>Alimentação no Domicílio</i>	-0,88	-0,62
Açúcar e Derivados	-2,91	-4,16
Bebidas e Infusões	1,55	1,32
Óleos Vegetais e Derivados	-2,52	0,13
Farinhas e Massas	-0,53	1,21
Sal e Condimentos	1,63	2,64
Panificados e Biscoitos	-0,47	-2,22
Cereais, Leguminosas e Oleaginosas.	2,55	10,62
<i>Leite e Derivados</i>	-0,4	-0,71
Aves e Ovos	-4,26	-1,53
Carne Bovina	0,72	-1,22
Carne Suína	-0,86	-0,97
Carnes Industrializadas	0,11	3,13
Frutas	-12,22	-20,00
Hortaliças e Legumes	-11,48	-10,82
Raízes e Tubérculos	5,57	-11,50
Enlatados e Conservas	1,61	3,47
<i>Alimentação Fora do Domicílio</i>	-0,14	
Almoço a Peso	0,00	-0,37
Lanche	-0,23	0,45
		-0,97
2 - HABITAÇÃO	1,50	
Encargos e Manutenção	1,50	-0,89
Aluguel Residencial	0,76	-0,89
Despesas com Serviços e Taxas	0,55	0,47
Produtos de Limpeza	-1,97	-0,76
Reparos	2,44	0,53
		-1,90
3 - ARTIGOS RESIDENCIAIS	0,17	0,91
Móveis e Utensílios	0,20	1,46
Artigos de Cama, Mesa e Banho.	-3,08	1,51
Mobiliário	0,57	1,46
Aparelhos Eletroeletrônicos	-0,75	0,75
Eletrodomésticos	-0,55	0,67
TV, Som e Informática.	-0,99	0,85
Consertos e Manutenção	4,95	-0,86
Consertos e Manutenção de Utensílios Domésticos	4,95	-0,86

COMPORTAMENTO DOS ÍNDICES NOS GRUPOS DE DESPESAS (%)

Grupo	Maior / 17	Junho / 17
4 - DESPESAS PESSOAIS	0,06	0,19
Recreação e Fumo	0,16	0,18
Despesas com Recreação	0,41	-0,42
Fumo	0,00	0,55
Serviços Pessoais	0,19	0,21
Despesas com Serviços Pessoais	0,42	0,46
Despesas com Serviços Domésticos	0,00	0,00
5 - SAÚDE E CUIDADOS PESSOAIS	-0,22	0,38
Produtos Farmacêuticos	-1,60	0,48
Medicamentos	-1,60	0,48
Serviços de Saúde	-0,13	0,62
Assistência a Saúde	-0,13	0,62
Cuidados Pessoais	0,95	0,12
Higiene Pessoal	0,95	0,12
6 - VESTUÁRIO	1,39	1,13
Roupas	1,61	0,60
Roupas de Criança	3,94	-0,49
Roupas de Homem	0,03	1,40
Roupas de Mulher	1,22	0,76
Calçados e Acessórios	1,07	1,91
Calçados	0,76	1,77
Acessórios	2,72	2,69
7 - TRANSPORTES	0,39	0,03
Transportes	0,39	0,03
Transporte Público	-0,01	-0,02
Combustíveis	1,68	-0,34
Manutenção e Aquisição de Veículo	-0,23	0,87
8 - EDUCAÇÃO	-0,53	0,70
Educação e Leitura	-0,53	0,70
Despesas com Leitura	3,27	7,80
Despesas com Educação	-0,63	0,50
9 - COMUNICAÇÃO	0,44	0,00
Comunicação	0,44	0,00
Despesas com Comunicações	0,44	0,00

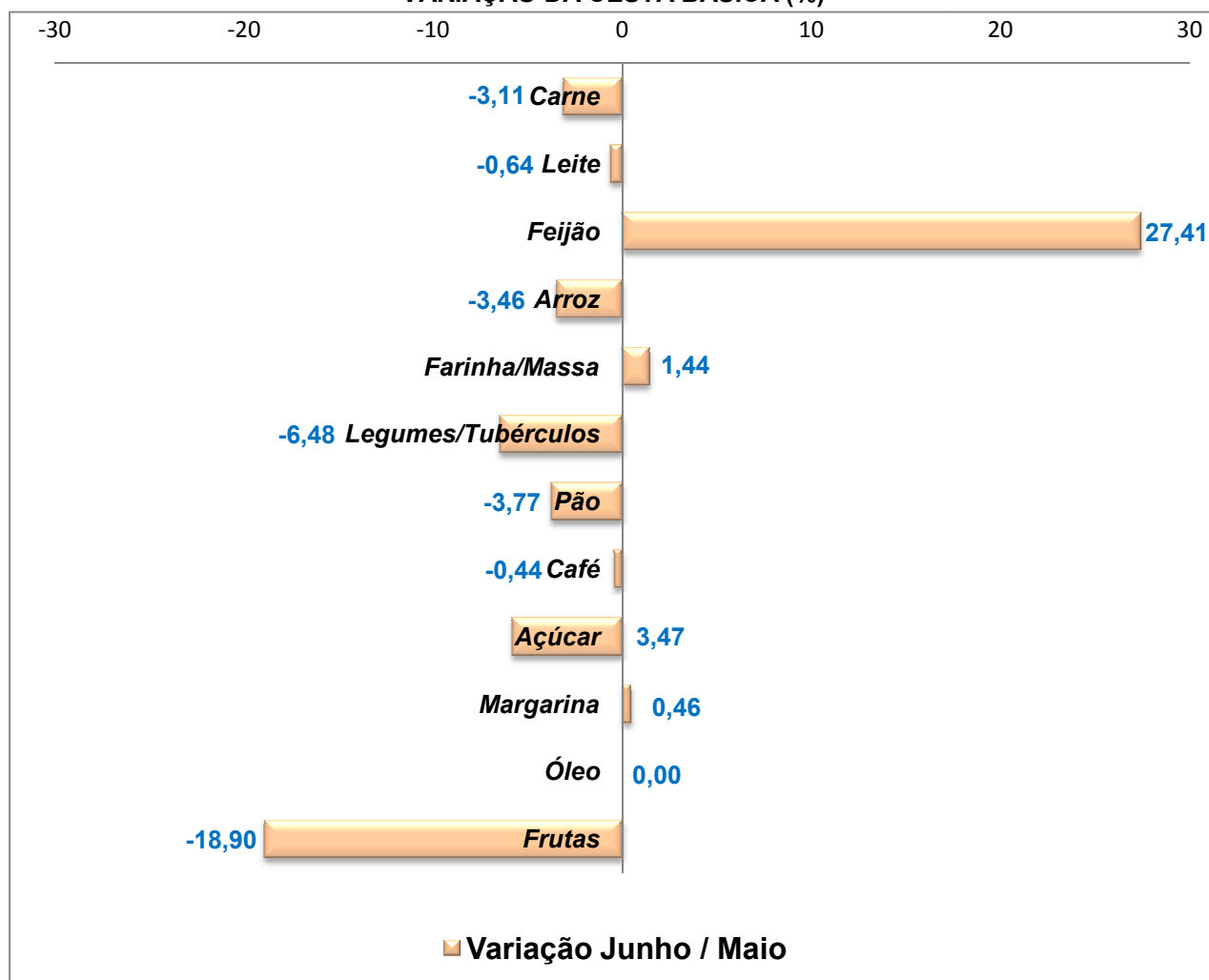
CESTA BÁSICA

Descrição	
Salário Mínimo	R\$ 937,00
Cesta – Junho / 2017 (uma pessoa)	R\$ 314,67
Cesta – Maio / 2017 (uma pessoa)	R\$ 323,07
Variação da Cesta	-2,60%
Acumulado no Ano	-7,30%
Acumulado em 12 meses	-12,83%
Participação no salário mínimo	33,58%
Horas trabalhadas	73h 53min

CUSTO DO CONSUMO E VARIAÇÃO DA CESTA PARA UMA PESSOA – 2017

Produto	Qtde Mensal Por Pessoa	Gasto Mensal – R\$		Variação (%) Junho / Maio
		Junho	Maio	
Carne	4,5 kg	67,32	69,48	-3,11
Leite	6 l	18,54	18,66	-0,64
Feijão	4,5 kg	33,88	26,59	27,41
Arroz	3,6 kg	9,04	9,36	-3,46
Farinha/Massa	3,0 kg	10,56	10,41	1,44
Legumes/Tubérculos	12,0 kg	65,76	70,32	-6,48
Pão	6,0 kg	61,20	63,60	-3,77
Café	300 gr	6,75	6,78	-0,44
Açúcar	3,0 kg	6,78	7,20	-5,83
Margarina	750 gr	6,52	6,50	0,46
Óleo	1 l	3,21	3,21	0,00
Frutas	9 dz	25,11	30,96	-18,90
Total	-	314,67	323,07	-2,60

VARIAÇÃO DA CESTA BÁSICA (%)



VARIAÇÃO MENSAL DA CESTA BÁSICA – 2017 (%)

Produto	Janeiro	Fevereiro	Março	Abril	Maio	Junho
Carne	-0,84	-4,35	-1,07	-0,83	-0,58	-3,11
Leite	-0,98	0,33	3,62	-0,32	-0,96	-0,64
Feijão	-12,47	-10,00	-0,67	-6,10	6,68	27,41
Arroz	-0,35	-1,77	-1,81	-1,10	-3,35	-3,46
Farinha/Massa	1,16	0,00	-0,57	0,57	-0,86	1,44
Legumes/ Tubérculos	-2,27	-0,39	5,25	7,58	0,69	-6,48
Pão	1,92	0,00	0,00	0,00	0,00	-3,77
Café	5,23	1,31	3,01	0,49	1,03	-0,44
Açúcar	-2,86	0,74	-6,57	-1,17	-5,14	-5,83
Margarina	0,24	2,15	0,93	0,69	-0,46	0,46
Óleo	4,05	0,52	-5,17	-9,54	-3,31	0,00
Frutas	-7,19	-1,88	-5,02	-9,82	-3,91	-18,90
Total	-2,33	-2,11	0,11	-0,39	-0,17	-2,60

VARIAÇÃO SIMPLES E ACUMULADA DA CESTA BÁSICA 2015 – 2017 (%)

Mês	Variação Simples			Variação Acumulada		
	2015	2016	2017	2015	2016	2017
Janeiro	2,50	5,40	-2,33	2,50	5,40	-2,33
Fevereiro	2,98	0,64	-2,11	5,55	6,07	-4,39
Março	-1,17	0,40	0,11	4,32	6,50	-4,29
Abril	2,23	0,32	-0,39	6,65	6,84	-4,66
Mai	2,27	1,25	-0,17	9,07	8,18	-4,82
Junho	-0,76	4,54	-2,60	8,24	13,09	-12,83
Julho	0,64	0,55		8,93	13,71	
Agosto	-1,51	-1,18		7,29	12,37	
Setembro	-0,37	-3,35		6,89	8,60	
Outubro	-0,21	0,70		6,66	9,36	
Novembro	7,49	-2,59		14,65	6,53	
Dezembro	3,86	-0,18		19,08	6,34	

ÍNDICES ECONÔMICOS – 2017 (%)

Indicador	Mês					
	Jan	Fev	Mar	Abr	Mai	Jun
INPC-Goiânia (IBGE) Mensal	0,08	-0,44	0,42	0,03	0,18	
Acumulado no ano	0,08	-0,36	0,06	0,08	0,26	
IPCA -Goiânia (IBGE) Mensal	0,20	-0,39	0,27	0,15	0,16	
Acumulado no ano	0,20	-0,18	0,09	0,23	0,39	
INPC (IBGE)- Mensal	0,42	0,24	0,32	0,08	0,36	
Acumulado no ano	0,42	0,66	0,98	1,06	1,43	
IPCA (IBGE) - Mensal	0,38	0,33	0,25	0,14	0,31	
Acumulado no ano	0,38	0,71	0,96	1,10	1,42	
IGP-DI (FGV) - Mensal	0,43	0,06	-0,38	-1,24	-0,51	
Acumulado no ano	0,43	0,50	0,12	-1,13	-1,63	
IGP-M (FGV) - Mensal	0,64	0,08	0,01	-1,10	-0,93	-0,67
Acumulado no ano	0,64	0,73	0,74	-0,36	-1,29	-1,95
ICC-GO (IBGE) - Mensal	0,53	-0,10	0,04	0,21	0,14	
Acumulado no ano	0,53	0,43	0,47	0,68	0,82	
CUB (SINDUSCON-GO) - Mensal	0,71	1,49	-0,03	0,02	0,07	
Acumulado no ano	0,71	2,21	2,18	2,20	2,27	

Fonte: FGV, IBGE, SINDUSCON

Elaboração: SEGPLAN / IMB / Gerência de Pesquisas Sistemáticas e Especiais

POUPANÇA 2017

	FEV	FEV*	MAR	MAR*	ABR	ABR*	MAI	MAI*	JUN	JUN*	JUL	JUL*
1	0,6709	0,6709	0,5304	0,5304	0,6527	0,6527	0,5000	0,5000	0,5768	0,5768	0,5539	0,5539
2	0,7006	0,7006	0,5393	0,5393	0,5893	0,5893	0,5000	0,5000	0,6395	0,6395	0,5169	0,5169
3	0,7131	0,7131	0,5403	0,5403	0,5809	0,5809	0,5221	0,5221	0,6392	0,6392	0,5032	0,5032
4	0,7460	0,7460	0,5330	0,5330	0,6040	0,6040	0,5262	0,5262	0,6046	0,6046	0,5276	0,5276
5	0,6833	0,6833	0,5330	0,5330	0,6367	0,6367	0,5229	0,5229	0,5554	0,5554	0,5740	0,5740
6	0,6655	0,6655	0,5256	0,5256	0,6857	0,6857	0,5221	0,5221	0,5817	0,5817	0,5803	0,5803
7	0,6458	0,6458	0,5408	0,5408	0,6485	0,6485	0,5000	0,5000	0,6090	0,6090	0,5363	0,5363
8	0,6814	0,6814	0,5062	0,5062	0,6381	0,6381	0,5000	0,5000	0,6406	0,6406	0,5838	0,5838
9	0,6956	0,6956	0,5385	0,5385	0,6041	0,6041	0,5000	0,5000	0,6043	0,6043	0,5205	0,5205
10	0,6825	0,6825	0,5203	0,5203	0,5858	0,5858	0,5013	0,5013	0,6166	0,6166	0,5000	0,5000
11	0,7274	0,7274	0,5250	0,5250	0,5897	0,5897	0,5031	0,5031	0,5934	0,5934	0,5197	0,5197
12	0,6703	0,6703	0,5250	0,5250	0,6212	0,6212	0,5245	0,5245	0,5602	0,5602	0,5424	0,5424
13	0,6428	0,6428	0,5198	0,5198	0,6470	0,6470	0,5037	0,5037	0,5790	0,5790	0,5658	0,5658
14	0,6392	0,6392	0,5116	0,5116	0,6478	0,6478	0,5028	0,5028	0,6061	0,6061	0,5702	0,5702
15	0,6640	0,6640	0,5000	0,5000	0,5913	0,5913	0,5028	0,5028	0,6041	0,6041	0,5485	0,5485
16	0,6939	0,6939	0,5000	0,5000	0,5849	0,5849	0,5303	0,5303	0,6074	0,6074	0,5369	0,5369
17	0,6825	0,6825	0,5261	0,5261	0,5460	0,5460	0,5437	0,5437	0,5793	0,5793	0,5172	0,5172
18	0,6899	0,6899	0,5181	0,5181	0,5497	0,5497	0,5390	0,5390	0,5858	0,5858	0,5511	0,5511
19	0,6525	0,6525	0,5181	0,5181	0,5803	0,5803	0,5532	0,5532	0,5429	0,5429	0,5899	0,5899
20	0,6296	0,6296	0,5001	0,5001	0,6051	0,6051	0,5272	0,5272	0,5515	0,5515	0,5603	0,5603
21	0,6271	0,6271	0,5000	0,5000	0,6031	0,6031	0,5303	0,5303	0,5876	0,5876	0,5705	0,5705
22	0,6614	0,6614	0,5196	0,5196	0,5715	0,5715	0,5303	0,5303	0,6042	0,6042	0,5908	0,5908
23	0,6940	0,6940	0,5083	0,5083	0,5611	0,5611	0,5577	0,5577	0,6143	0,6143	0,5519	0,5519
24	0,7062	0,7062	0,5175	0,5175	0,5380	0,5380	0,5647	0,5647	0,5977	0,5977	0,5274	0,5274
25	0,6685	0,6685	0,5202	0,5202	0,5287	0,5287	0,5851	0,5851	0,5851	0,5851	0,5520	0,5520
26	0,6697	0,6697	0,5202	0,5202	0,5598	0,5598	0,5486	0,5486	0,5398	0,5398	0,5865	0,5865
27	0,6279	0,6279	0,5202	0,5202	0,5696	0,5696	0,5844	0,5844	0,5554	0,5554	0,5584	0,5584
28	0,5898	0,5898	0,5425	0,5425	0,5705	0,5705	0,5253	0,5253	0,5814	0,5814	0,5857	0,5857
29			0,6527	0,6527	0,5000	0,5000	0,5768	0,5768	0,5539	0,5539		
30			0,6527	0,6527	0,5000	0,5000	0,5768	0,5768	0,5539	0,5539		
31			0,6527	0,6527			0,5768	0,5768				

Fonte: Banco Central do Brasil

* Nova Poupança (Medida Provisória nº 567/12 de 03/05/2012)

Elaboração: SEGPLAN / IMB / Gerência de Pesquisas Sistemáticas e Especiais

NOTAS METODOLÓGICAS

A Secretaria de Estado de Gestão e Planejamento, através do Instituto Mauro Borges de Estatísticas e Estudos Socioeconômicos, calcula e divulga mensalmente o Índice de Preços ao Consumidor - IPC Goiânia para famílias com rendimentos de 1 a 5 salários mínimos.

O índice da inflação é obtido através da comparação dos preços médios dos produtos e serviços pesquisados do primeiro ao último dia útil do mês, com os preços coletados no mesmo período do mês anterior.

Para o cálculo das variações mensais, são pesquisados 205 produtos/serviços que são distribuídos em 9 grupos de despesas: Alimentação, Habitação, Artigos Residenciais, Despesas Pessoais, Saúde e Cuidados Pessoais, Vestuário, Transportes, Educação e Comunicação.

A estrutura de ponderação para o cálculo do IPC/Goiânia é definida com base na Pesquisa de Orçamento Familiares (POF), realizada pelo IBGE em convênio com a SEGPLAN. A partir do mês de janeiro de 2006 o IPC passou a ser calculado com base na nova estrutura determinada pela POF 2002/2003, incorporando, portanto, mudança na ponderação, assim como, na quantidade de produtos pesquisados.

CONCEITOS

Ponderação:

- Peso de cada produto/serviço na despesa total das famílias com renda entre 1 e 5 salários mínimos.

Contribuição:

- Parcela com que cada produto/serviço contribui no índice geral.

Governo de Goiás

Marconi Ferreira Perillo Júnior

Secretaria de Estado de Gestão e Planejamento

Joaquim Cláudio Figueiredo Mesquita

Superintendência Executiva de Planejamento

Paula Amorim

Instituto Mauro Borges de Estatísticas e Estudos Socioeconômicos

Lillian Maria Silva Prado - Superintendente

Gerência de Pesquisas Sistemáticas e Especiais

Marcelo Eurico de Sousa

Equipe Técnica:

Vanderson Soares

Auxiliares Técnicos:

Daniel Henrique Alves Reis

Guilherme de Souza Mendes Ribeiro

Izabela Calais Silva

Lucas Henrique Campos Marin

Maria Julia Cunha Garcia