



# ÍNDICE DE PREÇOS AO CONSUMIDOR

## DEZEMBRO/2016

---

O Índice de Preços ao Consumidor variou 0,13% em dezembro, acima da taxa do mês de novembro que ficou em (-0,42%). Com esse resultado, o IPC-Goiânia fecha o ano de 2016 com inflação acumulada em 7,31%, abaixo dos 14,18% registrados no ano anterior. Em dezembro de 2015, a taxa foi de 1,20%.

O índice do mês de dezembro foi pressionado pelos grupos de Despesas pessoais (0,24% para 2,36%), Transportes (-0,73% para 0,52%), Vestuário (0,90% para 0,88%) e Artigos Residenciais (1,11% para 0,78%). Nestes grupos, vários produtos e serviços apresentaram preços maiores, destaque para: cigarro (7,52%), passagem de ônibus interestadual (19,65%), roupas de mulher (2,55%) e mobiliário (1,55%).

O índice deste mês foi contrabalanceado pelos grupos de Alimentação (-0,48%), Habitação (-0,37%), Saúde e Cuidados Pessoais (-0,12%) e Comunicação (0,00%).

### **COMPORTAMENTOS DOS GRUPOS DE DESPESAS:**

Nestes grupos serão destacados os principais produtos /serviços que apresentaram aumento ou queda nos preços.

Vale salientar que, em dezembro, dos nove grupos que compõem o IPC-Goiânia, cinco apresentaram variações positivas, três variações negativas, um manteve-se estável.

**Despesas Pessoais (2,36%)** Ocorreram reajustes nos preços de cigarro (7,52%), corte de cabelo feminino (1,95%) e brinquedos (0,77%).

**Transportes (0,52%)** Verificaram-se preços maiores em passagem de ônibus interestadual (19,65%); motocicleta (2,62%); gasolina comum (0,26%), etanol (1,73%) e óleo diesel (1,30%); bicicleta (3,20%).

**Vestuário (0,88%)** Ficaram mais caros os preços de calça feminina (4,43%), vestido (2,18%); calça masculina (1,89%), bermuda masculina (4,23%); bermuda e short infantil (4,41%), roupa de bebê (1,48%); sandália infantil (6,39%), sapato masculino (3,13%) e tênis adulto (2,80%).

**Artigos Residenciais (0,78%)** Houve reajuste nos preços de cama de solteiro (10,74%), mesa e cadeira para cozinha (11,22%), estante (5,18%) colchão de solteiro (1,13%); máquina de lavar roupa (2,97%); televisor (2,06%).

**Educação (0,33%)** Ocorreram reajustes nos preços das mensalidades para academia de ginástica (4,34%).

**Alimentação (-0,48%)** os subgrupos que o compõem apresentaram os seguintes resultados:

- **Alimentação no Domicílio (-0,78%)** Os produtos que mais influenciaram foram: feijão carioca (-13,29%), arroz (-1,05%); batata inglesa (-18,21%), abobrinha (-6,87%), alface (-5,45%), alho (-5,24%), cebola (-2,87%); leite LV (-6,13%), queijo frescal (-8,14%), queijo mussarela (-3,22%), requeijão cremoso (-3,39%), iogurte (-2,47%), creme de leite (-0,83%); frango em pedaços (-4,58%), frango (-1,89%); laranja pera (-8,80%); rosca doce (-6,60%), biscoito salgado (-2,89%), biscoito doce (-1,04%); refrigerante 2L (-3,05%); sorvete (-1,32%); apresuntado (-0,95%).

- **Alimentação fora do Domicílio (0,36%)** Ocorreu reajuste no preço do almoço a peso (1,62%).

**Habitação (-0,37%)** A influência para o índice negativo deste mês veio do recuo no preço da tarifa de energia elétrica (-2,98%).

**Saúde e Cuidados Pessoais (-0,12%)** Ocorreram preços menores em consultas médicas (-1,42%), exame de laboratório (-1,37%); lâmina de barbear (-6,86%), papel higiênico (-2,95%), sabonete (-1,33%); medicamentos: antigripal e antitussígeno (-1,09%).

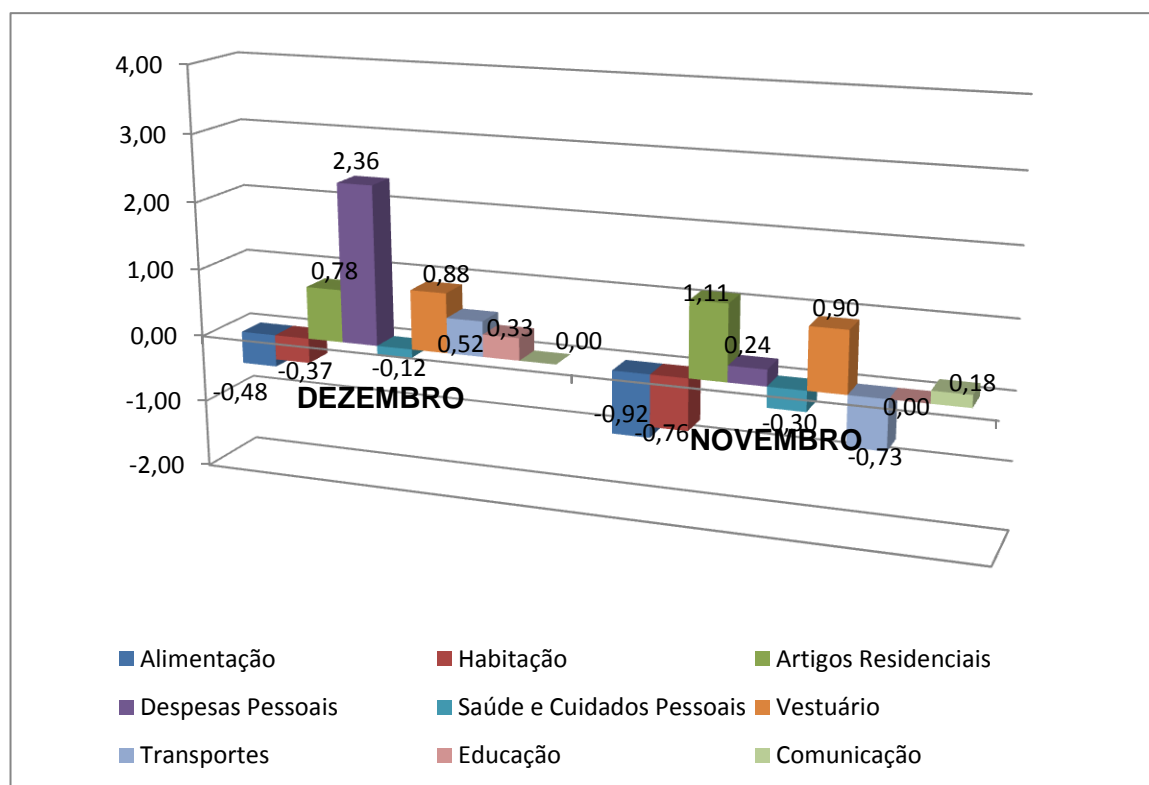
**Comunicação (0,00%)** Os preços dos serviços de telefonia ficaram estáveis.

Ressalte-se que dos 205 produtos/serviços pesquisados mensalmente, 103 apresentaram elevação, 39 ficaram estáveis e 63 tiveram variação negativa.

**ÍNDICE DE PREÇOS AO CONSUMIDOR (IPC) EM GOIÂNIA, SEGUNDO GRUPO DE PRODUTOS E SERVIÇOS – DEZEMBRO/2016**

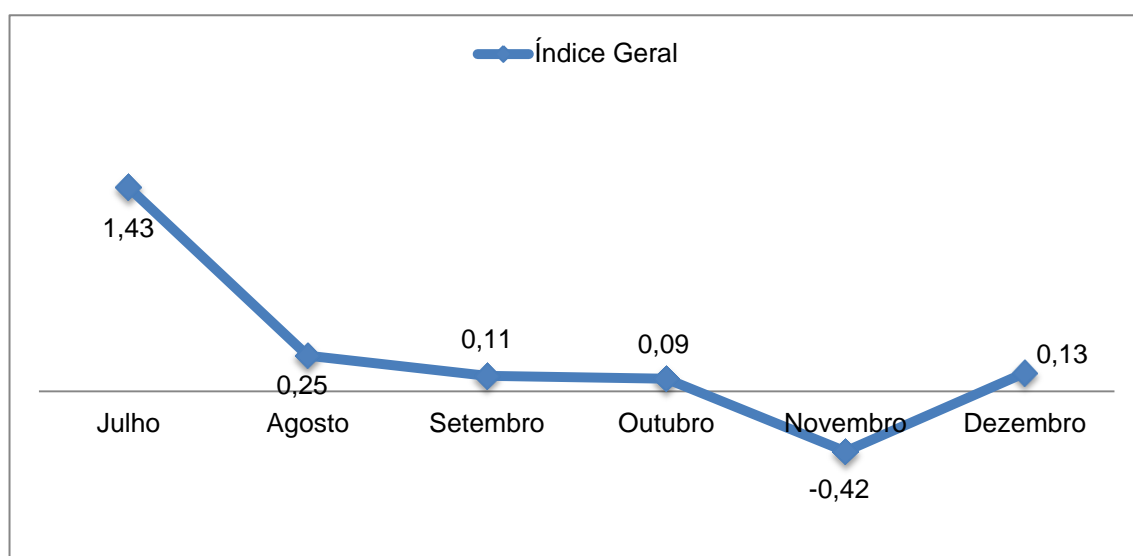
GRUPOS	Varição Mensal (%)	Acumulado (%)
	Dezembro/16	No Ano
Alimentação	-0,48	7,99
Habitação	-0,37	-0,18
Artigos Residenciais	0,78	9,19
Despesas Pessoais	2,36	8,47
Saúde e Cuidados Pessoais	-0,12	12,91
Vestuário	0,88	7,65
Transportes	0,52	11,52
Educação	0,33	13,76
Comunicação	0,00	0,61
<b>Índice Geral</b>	<b>0,13</b>	<b>7,31</b>

**IPC – VARIAÇÃO MENSAL POR GRUPOS**



**VARIAÇÃO MENSAL POR GRUPOS DE PRODUTOS E SERVIÇOS GOIÂNIA – 2016 (%)**

Grupos	Jul	Ago	Set	Out	Nov	Dez
Alimentação	2,33	0,42	-1,28	-0,29	-0,92	-0,48
Habitação	2,10	-0,88	1,73	-0,03	-0,76	-0,37
Artigos Residenciais	0,13	0,11	1,64	1,06	1,11	0,78
Despesas Pessoais	0,78	0,33	-0,38	-1,38	0,24	2,36
Saúde e Cuidados Pessoais	1,41	1,88	1,52	0,43	-0,30	-0,12
Vestuário	1,01	-0,26	0,29	1,08	0,90	0,88
Transportes	-0,07	0,53	0,29	0,42	-0,73	0,52
Educação	1,35	0,50	-0,25	-0,54	0,00	0,33
Comunicação	0,00	0,18	0,06	2,37	0,18	0,00
<b>Índice Geral</b>	<b>1,43</b>	<b>0,25</b>	<b>0,11</b>	<b>0,09</b>	<b>-0,42</b>	<b>0,13</b>

**ÍNDICE GERAL**

**VARIAÇÃO SIMPLES E ACUMULADA DO IPC GOIÂNIA 2014 – 2016 (%)**

Meses	Variação Simples			Variação Acumulada		
	2014	2015	2016	2014	2015	2016
Janeiro	1,13	1,78	1,75	1,13	1,78	1,75
Fevereiro	0,39	1,55	1,23	1,52	3,36	3,00
Março	1,22	2,59	0,37	2,76	6,03	3,38
Abril	0,53	0,61	0,49	3,31	6,68	3,89
Mai	0,79	0,56	0,28	4,12	7,28	4,18
Junho	0,15	0,28	1,39	4,28	7,58	5,63
Julho	-0,21	1,35	1,43	4,06	9,03	7,14
Agosto	0,65	-0,06	0,25	4,74	8,97	7,41
Setembro	0,40	0,66	0,11	5,16	9,69	7,52
Outubro	1,00	0,90	0,09	6,21	10,67	7,62
Novembro	1,19	1,95	-0,42	7,47	12,83	7,17
Dezembro	0,88	1,20	0,13	8,42	14,18	7,31

**CONTRIBUIÇÃO DOS GRUPOS EM PONTOS PERCENTUAIS E SUA PARTICIPAÇÃO NO ÍNDICE DE PREÇOS AO CONSUMIDOR (IPC) GOIÂNIA – DEZEMBRO/2016 (%)**

<b>Discriminação</b>	<b>Variação</b>	<b>Ponderação</b>	<b>Contribuição</b>
Alimentação	-0,48	32,17	-0,15
Habitação	-0,37	17,80	-0,07
Artigos Residenciais	0,78	4,87	0,04
Despesas Pessoais	2,36	7,16	0,17
Saúde e Cuidados Pessoais	-0,12	8,52	-0,01
Vestuário	0,88	7,30	0,06
Transportes	0,52	13,76	0,07
Educação	0,33	4,44	0,01
Comunicação	0,00	3,99	0,00
<b>Índice Geral</b>	<b>0,13</b>	<b>100,00</b>	<b>0,13</b>

A contribuição de cada grupo em pontos percentuais é reflexo combinado de seu peso, ajustado na estrutura do índice a partir da Pesquisa de Orçamentos Familiares (POF), com a variação de seus preços nos respectivos grupos. Do somatório de pontos percentuais resulta o índice geral do período.

**ITENS QUE MAIS CONTRIBUÍRAM NA VARIAÇÃO DO ÍNDICE DE PREÇOS AO CONSUMIDOR (IPC) EM GOIÂNIA – DEZEMBRO/2016 – AUMENTOS (%)**

<b>Discriminação</b>	<b>Variação</b>	<b>Contribuição</b>
Cigarro	7,52%	0,1558
Óleo de soja	14,55%	0,0757
Banana prata	15,43%	0,0364
Ovos grandes/extras	14,25%	0,0345
Gás de cozinha	1,54%	0,0342
Calça feminina	4,43%	0,0301
Passagem de ônibus interestadual	19,65%	0,0263
Carne bovina: Alcatra	3,85%	0,0208
Ginástica	4,34%	0,0147
Mesa e cadeira para cozinha	11,22%	0,0140

**ITENS QUE MAIS CONTRIBUÍRAM NA VARIAÇÃO DO ÍNDICE DE PREÇOS AO CONSUMIDOR (IPC) EM GOIÂNIA – DEZEMBRO/2016 – QUEDAS (%)**

<b>Discriminação</b>	<b>Variação</b>	<b>Contribuição</b>
Feijão carioca	-13,39%	-0,1833
Energia elétrica	-2,98%	-0,1199
Leite LV	-6,13%	-0,1039
Batata inglesa	-18,21%	-0,0415
Laranja pera	-8,80%	-0,0317
Refrigerante 2L	-3,05%	-0,0272
Arroz	-1,05%	-0,0225
Frango	-1,89%	-0,0217
Queijo frescal	-8,14%	-0,0187
Consultas médicas	-1,42%	-0,0110

**COMPORTAMENTO DOS ÍNDICES NOS GRUPOS DE DESPESAS (%)**

Discriminação	Novembro /16	Dezembro /16
<b>ÍNDICE GERAL</b>	<b>-0,42</b>	<b>0,13</b>
<b>1 - ALIMENTAÇÃO</b>	<b>-0,92</b>	<b>-0,48</b>
<b>Alimentação no Domicílio</b>	<b>-1,43</b>	<b>-0,78</b>
Açúcar e Derivados	4,16	0,17
Bebidas e Infusões	0,48	-0,40
Óleos Vegetais e Derivados	0,59	11,52
Farinhas e Massas	0,94	1,33
Sal e Condimentos	-0,79	2,83
Panificados e Biscoitos	-0,88	-0,62
Cereais, Leguminosas e Oleaginosas.	-10,91	-5,50
Leite e Derivados	-0,66	-5,12
Aves e Ovos	-2,23	0,52
Carne Bovina	0,66	2,11
Carne Suína	2,25	2,42
Carnes Industrializadas	0,01	1,40
Frutas	5,22	3,41
Hortaliças e Legumes	8,46	-0,86
Raízes e Tubérculos	-3,20	-7,74
Enlatados e Conservas	-0,45	0,95
<b>Alimentação Fora do Domicílio</b>	<b>0,54</b>	<b>0,36</b>
Almoço a Peso	0,00	1,62
Lanche	0,93	-0,53
<b>2 - HABITAÇÃO</b>	<b>-0,76</b>	<b>-0,37</b>
<b>Encargos e Manutenção</b>	<b>-0,76</b>	<b>-0,37</b>
Aluguel Residencial	0,29	0,13
Despesas com Serviços e Taxas	0,02	1,24
Produtos de Limpeza	-0,46	-0,46
Reparos	-1,52	-0,88
<b>3 - ARTIGOS RESIDENCIAIS</b>	<b>1,11</b>	<b>0,78</b>
<b>Móveis e Utensílios</b>	<b>1,87</b>	<b>1,50</b>
Artigos de Cama, Mesa e Banho.	2,03	1,12
Mobiliário	1,85	1,55
<b>Aparelhos Eletroeletrônicos</b>	<b>0,70</b>	<b>0,43</b>
Eletrodomésticos	0,45	-0,08
TV, Som e Informática.	1,00	1,03
<b>Consertos e Manutenção</b>	<b>0,00</b>	<b>-0,50</b>
Consertos e Manutenção de Utensílios Domésticos	0,00	-0,50

**COMPORTAMENTO DOS ÍNDICES NOS GRUPOS DE DESPESAS (%)**

Discriminação	Novembro/16	Dezembro/16
<b>4 - DESPESAS PESSOAIS</b>	<b>0,24</b>	<b>2,36</b>
<b>Recreação e Fumo</b>	<b>-0,15</b>	<b>4,58</b>
Despesas com Recreação	-0,38	0,11
Fumo	0,00	7,52
<b>Serviços Pessoais</b>	<b>0,60</b>	<b>0,32</b>
Despesas com Serviços Pessoais	1,31	0,69
Despesas com Serviços Domésticos	0,00	0,00
<b>5 - SAÚDE E CUIDADOS PESSOAIS</b>	<b>-0,30</b>	<b>-0,12</b>
<b>Produtos Farmacêuticos</b>	<b>-0,45</b>	<b>0,34</b>
Medicamentos	-0,45	0,34
<b>Serviços de Saúde</b>	<b>-0,17</b>	<b>-0,80</b>
Assistência a Saúde	-0,17	-0,80
<b>Cuidados Pessoais</b>	<b>-0,26</b>	<b>-0,06</b>
Higiene Pessoal	-0,26	-0,06
<b>6 - VESTUÁRIO</b>	<b>0,90</b>	<b>0,88</b>
<b>Roupas</b>	<b>0,60</b>	<b>0,99</b>
Roupas de Criança	1,03	-1,09
Roupas de Homem	1,36	1,39
Roupas de Mulher	-0,61	2,55
<b>Calçados e Acessórios</b>	<b>1,36</b>	<b>0,72</b>
Calçados	1,15	0,70
Acessórios	2,51	0,83
<b>7 - TRANSPORTES</b>	<b>-0,73</b>	<b>0,52</b>
<b>Transportes</b>	<b>-0,73</b>	<b>0,52</b>
Transporte Público	-0,23	0,32
Combustíveis	-2,08	0,41
Manutenção e Aquisição de Veículo	-0,35	1,58
<b>8 - EDUCAÇÃO</b>	<b>0,00</b>	<b>0,33</b>
<b>Educação e Leitura</b>	<b>0,00</b>	<b>0,33</b>
Despesas com Leitura	0,00	0,00
Despesas com Educação	0,00	0,34
<b>9 - COMUNICAÇÃO</b>	<b>0,18</b>	<b>0,00</b>
<b>Comunicação</b>	<b>0,18</b>	<b>0,00</b>
Despesas com Comunicações	0,18	0,00

**CESTA BÁSICA**

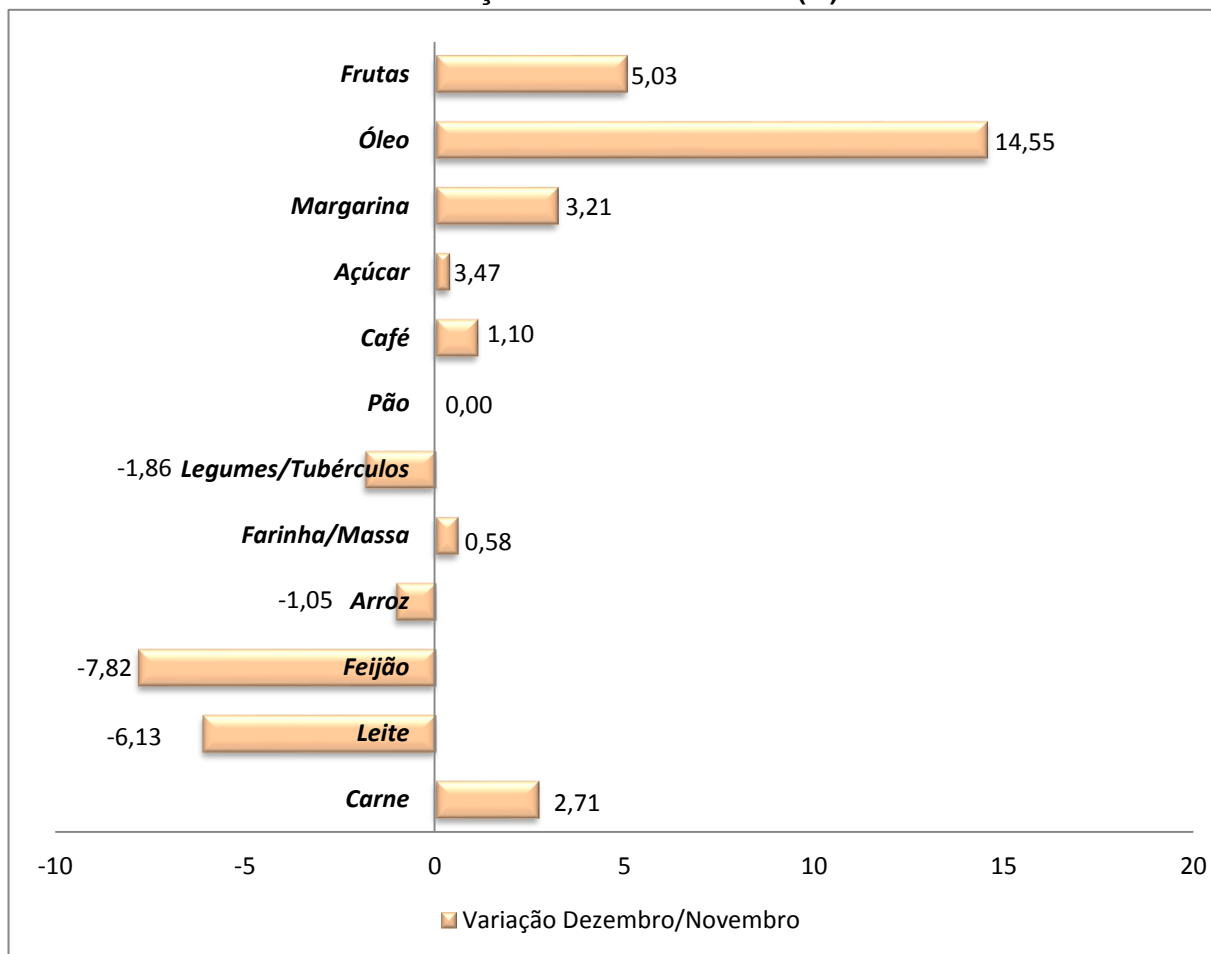
<b>Descrição</b>	
Salário Mínimo	<b>R\$ 880,00</b>
Cesta – Dezembro/2016 (uma pessoa)	<b>R\$ 339,49</b>
Cesta – Novembro/2016 (uma pessoa)	<b>R\$ 340,09</b>
Variação da Cesta	<b>-0,18%</b>
Acumulado no Ano	<b>6,34%</b>
Participação no salário mínimo	<b>38,58%</b>
Horas trabalhadas	<b>84h 52min</b>

**CUSTO DO CONSUMO E VARIAÇÃO DA CESTA PARA UMA PESSOA**

<b>Produtos</b>	<b>Qtde Mensal Por pessoa</b>	<b>Gasto Mensal - R\$</b>		<b>Variação (%) Dezembro/Novembro</b>
		<b>Dezembro</b>	<b>Novembro</b>	
Carne	<b>4,5 kg</b>	75,11	73,13	75,11
Leite	<b>6 l</b>	18,36	19,56	18,36
Feijão	<b>4,5 kg</b>	33,93	36,81	33,93
Arroz	<b>3,6 kg</b>	10,19	10,30	10,19
Farinha/Massa	<b>3,0 kg</b>	10,38	10,32	10,38
Legumes/Tubérculos	<b>12,0 kg</b>	63,36	64,56	63,36
Pão	<b>6,0 kg</b>	62,40	62,40	62,40
Café	<b>300 gr</b>	6,08	6,01	6,08
Açúcar	<b>3,0 kg</b>	8,40	8,37	8,40
Margarina	<b>750 gr</b>	6,27	6,07	6,27
Óleo	<b>1 l</b>	3,70	3,23	3,70
Frutas	<b>9 dz</b>	41,31	39,33	41,31
<b>Total</b>	<b>-</b>	<b>339,49</b>	<b>340,09</b>	<b>-0,18</b>



### VARIAÇÃO DA CESTA BÁSICA (%)



### VARIAÇÃO MENSAL DA CESTA BÁSICA – 2016 (%)

Produtos	Julho	Agosto	Setembro	Outubro	Novembro	Dezembro
Carne	1,42	-0,45	3,07	1,55	-0,85	2,71
Leite	14,82	-1,17	-13,06	-9,84	-1,21	-6,13
Feijão	11,55	-5,30	-5,34	-9,73	-17,62	-7,82
Arroz	10,77	0,35	0,35	0,00	-1,38	-1,05
Farinha/Massa	3,43	1,81	0,30	0,59	0,88	0,58
Legumes/ Tubérculos	-9,56	-1,79	-15,07	8,19	-3,06	-1,86
Pão	0,00	0,00	0,00	1,92	-1,89	0,00
Café	7,61	4,18	1,34	0,81	0,91	1,10
Açúcar	1,63	0,00	-1,20	6,10	6,90	0,36
Margarina	0,76	1,25	1,23	-1,71	0,50	3,21
Óleo	-1,26	-1,60	2,60	1,58	0,62	14,55
Frutas	-5,94	0,27	7,95	4,31	6,33	5,03
<b>Total</b>	<b>0,55</b>	<b>-1,18</b>	<b>-3,35</b>	<b>0,70</b>	<b>-2,59</b>	<b>-0,18</b>

**VARIAÇÃO SIMPLES E ACUMULADA DA CESTA BÁSICA 2014 – 2016 (%)**

Meses	Variação Simples			Variação Acumulada		
	2014	2015	2016	2014	2015	2016
Janeiro	1,16	2,50	5,40	1,16	2,50	5,40
Fevereiro	0,53	2,98	0,64	1,70	5,55	6,07
Março	3,69	-1,17	0,40	5,45	4,32	6,50
Abril	0,37	2,23	0,32	5,84	6,65	6,84
Mai	0,83	2,27	1,25	6,72	9,07	8,18
Junho	-2,54	-0,76	4,53	4,01	8,24	13,09
Julho	-1,33	0,64	0,55	2,62	8,93	13,71
Agosto	-0,84	-1,51	-1,18	1,76	7,29	12,37
Setembro	-0,10	-0,37	-3,35	1,66	6,89	8,60
Outubro	2,70	-0,21	0,70	4,40	6,66	9,36
Novembro	1,74	7,49	-2,59	6,22	14,65	6,53
Dezembro	3,48	3,86	-0,18	9,92	19,08	6,34

**ÍNDICES ECONÔMICOS – 2016 (%)**

Especificação	Jul	Ago	Set	Out	Nov	Dez
<b>INPC-Goiânia (IBGE) Mensal</b>	1,03	0,25	0,14	0,28	-0,40	
Acumulado no ano	5,11	5,37	5,52	5,82	5,39	
<b>IPCA -Goiânia (IBGE) Mensal</b>	0,81	0,29	0,18	0,37	-0,31	
Acumulado no ano	4,67	4,95	5,14	5,53	5,21	
<b>INPC (IBGE)- Mensal</b>	0,64	0,31	0,08	0,17	0,07	
Acumulado no ano	5,76	6,09	6,18	6,36	6,43	
<b>IPCA (IBGE) - Mensal</b>	0,52	0,44	0,08	0,26	0,18	
Acumulado no ano	4,96	5,42	5,51	5,78	5,97	
<b>IGP-DI (FGV) - Mensal</b>	-0,39	0,43	0,03	0,13	0,05	
Acumulado no ano	5,61	6,07	6,10	6,24	6,30	
<b>IGP-M (FGV) - Mensal</b>	0,18	0,15	0,20	0,16	-0,03	
Acumulado no ano	6,09	6,25	6,46	6,63	6,60	
<b>ICC-GO (IBGE) - Mensal</b>	-0,04	3,14	0,08	0,32	0,01	
Acumulado no ano	2,41	5,63	5,71	6,05	6,06	
<b>CUB (SINDUSCON-GO) - Mensal</b>	0,08	2,84	0,29	-0,20	-0,07	

Fonte: FGV, IBGE, SINDUSCON

Elaboração: SEGPLAN / IMB / Gerência de Pesquisas Sistemáticas e Especiais

## POUPANÇA

	JUN	JUN*	JUL	JUL*	AGO	AGO*	SET	SET*	OUT	OUT*	NOV	NOV*	DEZ	DEZ*
1	0,6541	0,6541	0,7053	0,7053	0,6629	0,6629	0,7558	0,7558	0,6583	0,6583	0,6609	0,6609	0,6435	0,6435
2	0,7315	0,7315	0,6963	0,6963	0,6639	0,6639	0,7212	0,7212	0,6633	0,6633	0,6895	0,6895	0,6569	0,6569
3	0,7035	0,7035	0,6642	0,6642	0,6933	0,6933	0,7547	0,7547	0,6288	0,6288	0,6844	0,6844	0,6701	0,6701
4	0,699	0,699	0,6272	0,6272	0,7228	0,7228	0,7256	0,7256	0,6573	0,6573	0,6825	0,6825	0,6474	0,6474
5	0,6665	0,6665	0,6562	0,6562	0,7537	0,7537	0,6667	0,6667	0,6896	0,6896	0,6878	0,6878	0,6153	0,6153
6	0,6334	0,6334	0,7269	0,7269	0,7413	0,7413	0,6655	0,6655	0,6878	0,6878	0,6437	0,6437	0,6430	0,6430
7	0,6354	0,6354	0,7270	0,7270	0,7088	0,7088	0,6950	0,6950	0,6558	0,6558	0,6059	0,6059	0,6867	0,6867
8	0,6648	0,6648	0,7188	0,7188	0,6944	0,6944	0,6938	0,6938	0,6929	0,6929	0,6141	0,6141	0,6826	0,6826
9	0,6855	0,6855	0,7121	0,7121	0,6698	0,6698	0,7159	0,7159	0,6667	0,6667	0,6518	0,6518	0,6608	0,6608
10	0,7186	0,7186	0,6694	0,6694	0,6995	0,6995	0,6843	0,6843	0,6338	0,6338	0,6886	0,6886	0,6650	0,6650
11	0,7261	0,7261	0,6635	0,6635	0,747	0,747	0,6795	0,6795	0,6635	0,6635	0,6758	0,6758	0,6380	0,6380
12	0,6664	0,6664	0,6923	0,6923	0,7315	0,7315	0,6271	0,6271	0,6999	0,6999	0,6845	0,6845	0,6078	0,6078
13	0,6307	0,6307	0,7132	0,7132	0,7148	0,7148	0,6291	0,6291	0,6912	0,6912	0,6934	0,6934	0,6451	0,6451
14	0,628	0,628	0,6945	0,6945	0,7208	0,7208	0,6687	0,6687	0,6689	0,6689	0,6278	0,6278	0,6800	0,6800
15	0,6571	0,6571	0,6834	0,6834	0,6896	0,6896	0,7016	0,7016	0,6840	0,6840	0,6275	0,6275	0,6717	0,6717
16	0,7222	0,7222	0,7217	0,7217	0,6859	0,6859	0,6854	0,6854	0,6532	0,6532	0,6275	0,6275	0,7003	0,7003
17	0,7188	0,7188	0,6795	0,6795	0,714	0,714	0,7240	0,7240	0,6238	0,6238	0,6562	0,6562	0,6934	0,6934
18	0,7180	0,7180	0,6529	0,6529	0,737	0,737	0,6890	0,6890	0,6521	0,6521	0,6523	0,6523	0,6917	0,6917
19	0,6589	0,6589	0,6911	0,6911	0,7412	0,7412	0,6334	0,6334	0,6892	0,6892	0,6912	0,6912	0,6437	0,6437
20	0,6270	0,6270	0,7316	0,7316	0,7535	0,7535	0,6286	0,6286	0,6614	0,6614	0,6491	0,6491	0,6815	0,6815
21	0,6260	0,6260	0,7180	0,7180	0,7176	0,7176	0,6681	0,6681	0,6758	0,6758	0,6256	0,6256	0,7088	0,7088
22	0,6655	0,6655	0,7146	0,7146	0,6641	0,6641	0,6927	0,6927	0,6870	0,6870	0,6297	0,6297	0,7095	0,7095
23	0,6939	0,6939	0,7067	0,7067	0,6676	0,6676	0,7112	0,7112	0,6341	0,6341	0,6582	0,6582	0,6980	0,6980
24	0,7111	0,7111	0,6935	0,6935	0,6977	0,6977	0,7022	0,7022	0,5980	0,5980	0,6913	0,6913	0,6882	0,6882
25	0,6872	0,6872	0,6299	0,6299	0,7417	0,7417	0,6862	0,6862	0,6274	0,6274	0,6619	0,6619	0,6699	0,6699
26	0,6634	0,6634	0,6591	0,6591	0,7462	0,7462	0,6361	0,6361	0,6600	0,6600	0,6851	0,6851	0,6251	0,6251
27	0,6685	0,6685	0,7045	0,7045	0,7252	0,7252	0,6296	0,6296	0,6532	0,6532	0,6270	0,6270	0,6615	0,6615
28	0,6547	0,6547	0,7074	0,7074	0,7116	0,7116	0,6588	0,6588	0,6829	0,6829	0,6071	0,6071	0,6890	0,6890
29	0,7053	0,7053	0,6629	0,6629	0,7558	0,7558	0,6583	0,6583	0,6609	0,6609	0,6435	0,6435	0,6858	0,6858
30	0,7053	0,7053	0,6629	0,6629	0,7558	0,7558	0,6583	0,6583	0,6609	0,6609	0,6435	0,6435	0,6858	0,6858
31			0,6629	0,6629	0,7558	0,7558			0,6609	0,6609			0,6858	0,6858

Fonte: Banco Central do Brasil

\* Nova Poupança (Medida Provisória nº 567/12 de 03/05/2012)

Elaboração: SEGPLAN / IMB / Gerência de Pesquisas Sistemáticas e Especiais

## NOTAS METODOLÓGICAS

A Secretaria de Estado de Gestão e Planejamento, através do Instituto Mauro Borges de Estatísticas e Estudos Socioeconômicos, calcula e divulga mensalmente o Índice de Preços ao Consumidor - IPC Goiânia para famílias com rendimentos de 1 a 5 salários mínimos.

O índice da inflação é obtido através da comparação dos preços médios dos produtos e serviços pesquisados do primeiro ao último dia útil do mês, com os preços coletados no mesmo período do mês anterior.

Para o cálculo das variações mensais, são pesquisados 205 produtos/serviços que são distribuídos em 9 grupos de despesas: Alimentação, Habitação, Artigos Residenciais, Despesas Pessoais, Saúde e Cuidados Pessoais, Vestuário, Transportes, Educação e Comunicação.

A estrutura de ponderação para o cálculo do IPC/Goiânia é definida com base na Pesquisa de Orçamento Familiares (POF), realizada pelo IBGE em convênio com a SEGPLAN. A partir do mês de janeiro de 2006 o IPC passou a ser calculado com base na nova estrutura determinada pela POF 2002/2003, incorporando, portanto, mudança na ponderação, assim como, na quantidade de produtos pesquisados.

## CONCEITOS

### **Ponderação:**

- Peso de cada produto/serviço na despesa total das famílias com renda entre 1 e 5 salários mínimos.

### **Contribuição:**

- Parcela com que cada produto/serviço contribui no índice geral.

**Governo de Goiás**

Marconi Ferreira Perillo Júnior

**Secretaria de Estado de Gestão e Planejamento**

Joaquim Cláudio Figueiredo Mesquita

**Superintendência Executiva de Planejamento**

Paula Amorim

**Instituto Mauro Borges de Estatísticas e Estudos Socioeconômicos**

Lillian Maria Silva Prado - Superintendente

**Gerência de Pesquisas Sistemáticas e Especiais**

Marcelo Eurico de Sousa

**Equipe Técnica:**

Murilo Rios Leite Macedo

**Auxiliares Técnicos:**

Brenner Nepomuceno

Daniel Henrique Alves Reis

João Pedro Vieira Franco

Lucas Henrique Campos Marin

Raphael Teles Oliveira

Thálassa Camille Pinto Rodrigues de Souza