



## ÍNDICE DE PREÇOS AO CONSUMIDOR

### MAIO/2014

---

O Índice de Preços ao Consumidor teve variação de 0,79% em maio e ficou 0,26 ponto percentual acima da taxa de abril (0,53%). Com isto, o acumulado no ano foi para 4,12%, acima da taxa de 3,64% relativa a igual período de 2013. No acumulado de 12 meses, o IPC – Goiânia ficou em 6,43%, abaixo dos doze meses imediatamente anteriores (9,58%). Em maio de 2013, a taxa havia sido de 0,86%.

Destacaram-se, em maio, as tarifas de água e esgoto, cuja alta foi de 5,59%, e, passagem de ônibus urbano com aumento de 3,70%, que juntos, somaram 0,43 ponto percentuais de impacto no índice do mês.

O grupo de alimentos (0,54% para 0,48%), apesar do menor ritmo de crescimento nos preços apresentou alguns itens com elevados aumentos, destacando-se pão francês (2,38%), açúcar (4,80%), carne bovina (2,13%) e frutas (2,06%).

#### **COMPORTEMENTOS DOS GRUPOS DE DESPESAS:**

Nestes grupos serão destacados os principais produtos/serviços que apresentaram aumento ou queda nos preços.

Vale salientar que, em maio, todos os grupos que compõe o IPC - Goiânia apresentaram acréscimos.

**Transportes (1,60%)** Ocorreram reajustes nos preços de passagem de ônibus urbano (3,70%) e motocicleta (3,55%). O índice do grupo foi contrabalanceado pelo recuo no preço de gasolina comum (-1,58%) e etanol (-2,67%).

**Alimentação (0,48%)** Os subgrupos que o compõem apresentaram os seguintes resultados:

- **Alimentação no Domicílio (0,67 %)** Os produtos que mais influenciaram o grupo foram: pão francês (2,38%), pão de forma (4,46%); açúcar (4,80%); carne bovina: coxão mole (5,50%), músculo (5,99%), acém (4,62%) e patinho (4,01%); banana prata (12,95%), maçã (8,17%); biscoito doce (5,10%) e biscoito salgado (2,27%); farinha de trigo (2,47%); café moído (2,53%); frango em pedaços (4,98%); queijo mussarela (2,04%); cebola (4,55%); azeitona (4,25%); apresuntado (2,52%).

- **Alimentação Fora do Domicílio (-0,03%)** Apresentou recuo devido a preços menores em **lanche (-0,78%)** com sanduiche misto/bauru (-3,96%) e suco de laranja (-2,40%). O subgrupo foi contrabalanceado pelo reajuste em almoço a peso (0,96%).

**Habitação (0,86%)** Registrou preços maiores em tarifa de água e esgoto (5,59%), aluguel residencial (0,71%), **produtos de limpeza (1,65%)** com limpador multiuso (3,09%), esponja de aço (3,97%), detergente líquido (1,61%) e desinfetante (1,29%).

**Despesas Pessoais (1,71%)** Verificou reajuste nos preços de ingresso para futebol (32,67%), jogos de loteria (20,00%), brinquedos (4,33%), corte de cabelo feminino (2,77%) e serviços de manicure e pedicure (1,23%).

**Saúde e Cuidados Pessoais (1,06%)** A variação positiva ocorreu devido a preços maiores em **medicamentos (1,48%)** e produtos de **higiene pessoal (1,68%)**, com destaque para analgésico e antitérmico (2,05%) e anti-infeccioso (1,98%); creme dental (5,59%), desodorante (2,01%), condicionador para cabelo (3,25%), shampoo (2,19%).

**Educação (0,45%)** Ocorreram preços maiores em artigos de papelaria (1,49%), curso de informática (1,23%) e revistas (3,22%).

**Artigos Residenciais (0,37%)** Apresentou reajuste nos preços de armário para copa e cozinha (6,94%), colchão de solteiro (7,37%), geladeira (3,30%), máquina de lavar roupa (1,91%).

**Vestuário (0,21%)** Registrou preços maiores em camisa masculina (5,79%), camiseta masculina (4,93%), blusa feminina (4,30%), vestido (2,66%), conjunto infantil (4,14%).

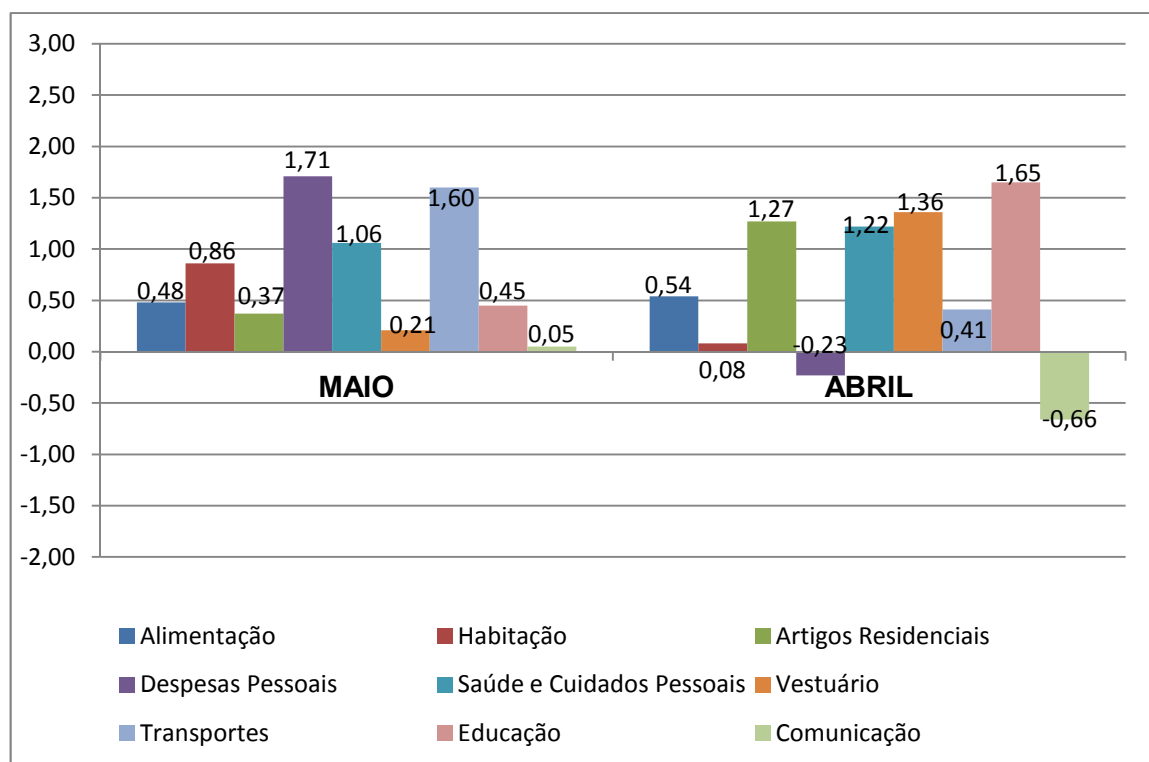
**Comunicação (0,05%)** Registrou pequeno aumento no preço de serviço de telefonia fixa (0,07%).

Ressalta-se que dos 205 produtos/serviços pesquisados mensalmente, 127 apresentaram elevações nos preços, 26 ficaram estáveis e 52 tiveram variações negativas.

**ÍNDICE DE PREÇOS AO CONSUMIDOR (IPC) EM GOIÂNIA, SEGUNDO GRUPO DE PRODUTOS E SERVIÇOS – MAIO/2014**

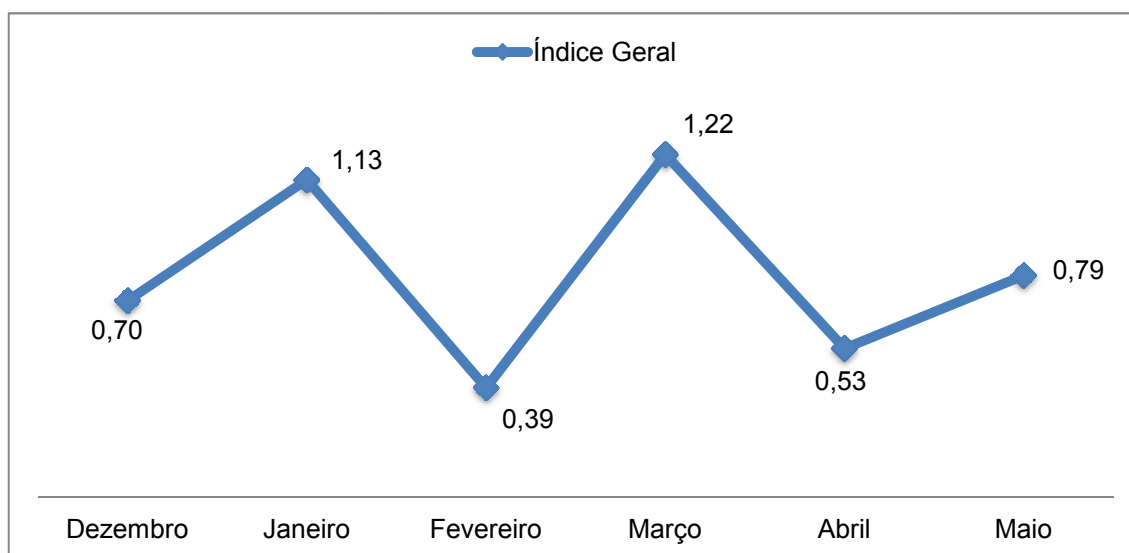
GRUPOS	Varição Mensal (%)	Acumulado (%)	
	Maio/14	No Ano	12 meses
Alimentação	0,48	5,71	6,18
Habitação	0,86	2,51	4,63
Artigos Residenciais	0,37	3,85	9,99
Despesas Pessoais	1,71	5,30	15,19
Saúde e Cuidados Pessoais	1,06	4,15	5,88
Vestuário	0,21	1,68	7,69
Transportes	1,60	3,32	3,76
Educação	0,45	9,12	9,85
Comunicação	0,05	0,10	0,42
<b>Índice Geral</b>	<b>0,79</b>	<b>4,12</b>	<b>6,43</b>

**IPC – VARIAÇÃO MENSAL POR GRUPOS**



**VARIAÇÃO MENSAL POR GRUPOS DE PRODUTOS E SERVIÇOS GOIÂNIA – 2013/2014 (%)**

Grupos	2013/2014					
	Dez	Jan	Fev	Mar	Abr	Mai
Alimentação	0,84	1,08	0,54	2,97	0,54	0,48
Habitação	0,44	0,44	0,70	0,41	0,08	0,86
Artigos Residenciais	0,88	0,52	0,78	0,85	1,27	0,37
Despesas Pessoais	0,94	3,08	0,24	0,43	-0,23	1,71
Saúde e Cuidados Pessoais	-0,87	0,29	0,65	0,87	1,22	1,06
Vestuário	1,06	-0,18	-0,04	0,33	1,36	0,21
Transportes	1,57	1,15	0,00	0,13	0,41	1,60
Educação	0,43	6,83	-0,16	0,20	1,65	0,45
Comunicação	0,00	0,00	0,13	0,58	-0,66	0,05
<b>Índice Geral</b>	<b>0,70</b>	<b>1,13</b>	<b>0,39</b>	<b>1,22</b>	<b>0,53</b>	<b>0,79</b>

**ÍNDICE GERAL**

**VARIAÇÃO SIMPLES E ACUMULADA DO IPC GOIÂNIA 2012 – 2014 (%)**

Meses	Variação Simples			Variação Acumulada		
	2012	2013	2014	2012	2013	2014
Janeiro	1,37	1,31	1,13	1,37	1,31	1,13
Fevereiro	-0,14	0,33	0,39	1,23	1,64	1,52
Março	0,21	0,40	1,22	1,44	2,05	2,76
Abril	1,01	0,69	0,53	2,47	2,76	3,31
Maio	1,19	0,86	0,79	3,68	3,64	4,12
Junho	0,36	-0,09		4,06	3,55	
Julho	0,78	-0,58		4,87	2,94	
Agosto	0,66	0,27		5,56	3,22	
Setembro	1,20	0,70		6,83	3,95	
Outubro	0,97	0,64		7,86	4,61	
Novembro	0,51	0,56		8,41	5,20	
Dezembro	1,12	0,70		9,63	5,93	

**CONTRIBUIÇÃO DOS GRUPOS EM PONTOS PERCENTUAIS E SUA PARTICIPAÇÃO NO ÍNDICE DE PREÇOS AO CONSUMIDOR (IPC) GOIÂNIA – MAIO/2014 (%)**

<b>Discriminação</b>	<b>Variação</b>	<b>Ponderação</b>	<b>Contribuição</b>
Alimentação	0,48	31,66	0,15
Habitação	0,86	16,84	0,14
Artigos residenciais	0,37	4,89	0,02
Despesas pessoais	1,71	7,64	0,13
Saúde e cuidados pessoais	1,06	8,23	0,09
Vestuário	0,21	8,02	0,02
Transportes	1,60	13,51	0,22
Educação	0,45	4,43	0,02
Comunicação	0,05	4,78	0,00
<b>Índice Geral</b>	<b>0,79</b>	<b>100,00</b>	<b>0,79</b>

A contribuição de cada grupo em pontos percentuais é reflexo combinado de seu peso, ajustado na estrutura do índice a partir da Pesquisa de Orçamentos Familiares (POF), com a variação de seus preços nos respectivos grupos. Do somatório de pontos percentuais resulta o índice geral do período.

**ITENS QUE MAIS CONTRIBUÍRAM NA VARIAÇÃO DO ÍNDICE DE PREÇOS AO CONSUMIDOR (IPC) EM GOIÂNIA – MAIO/2014 – AUMENTOS (%)**

<b>Discriminação</b>	<b>Variação</b>	<b>Contribuição</b>
Ônibus urbano	3,70	0,2719
Água e esgoto	5,59	0,1548
Aluguel residencial	0,71	0,0462
Pão francês	2,38	0,0451
Jogos de loteria	20,00	0,0419
Ingresso futebol	32,67	0,0402
Almoço a peso	0,96	0,0351
Banana prata	12,95	0,0346
Motocicleta	3,55	0,0325
Açúcar	4,80	0,0267

**ITENS QUE MAIS CONTRIBUÍRAM NA VARIAÇÃO DO ÍNDICE DE PREÇOS AO CONSUMIDOR (IPC) EM GOIÂNIA – MAIO/2014 - QUEDAS (%)**

<b>Discriminação</b>	<b>Variação</b>	<b>Contribuição</b>
Gasolina comum	-1,58	-0,0523
Alface	-12,04	-0,0398
Batata inglesa	-9,95	-0,0340
Feijão carioca	-3,66	-0,0323
Calça feminina	-3,84	-0,0311
Leite integral	-1,54	-0,0267
Televisão	-4,20	-0,0247
Ovos grandes/extras	-6,75	-0,0228
Suco de laranja	-2,40	-0,0169
Tênis infantil	-3,49	-0,0158

**COMPORTAMENTO DOS ÍNDICES NOS GRUPOS DE DESPESAS (%)**

Discriminação	Abril/14	Maio/14
<b>ÍNDICE GERAL</b>	<b>0,53</b>	<b>0,79</b>
<b>1 - ALIMENTAÇÃO</b>	<b>0,54</b>	<b>0,48</b>
<b>Alimentação no Domicílio</b>	<b>0,34</b>	<b>0,67</b>
Açúcar e Derivados	1,96	2,68
Bebidas e Infusões	0,21	0,61
Óleos Vegetais e Derivados	2,50	1,35
Enlatados e Conservas	0,70	0,72
Farinhas e Massas	2,16	1,38
Sal e Condimentos	-1,43	2,27
Panificados e Biscoitos	-0,58	-0,94
Cereais, Leguminosas e Oleaginosas.	0,63	-0,96
Leite e Derivados	5,50	0,06
Aves e Ovos	1,37	2,13
Carne Bovina	-0,66	-0,06
Carne Suína	-4,34	1,70
Carnes Industrializadas	-2,28	2,06
Frutas	-3,60	-0,75
Hortaliças e Legumes	5,21	-3,53
Raízes e Tubérculos	-1,78	3,15
<b>Alimentação Fora do Domicílio</b>	<b>1,07</b>	<b>-0,03</b>
Almoço a Peso	1,69	0,96
Lanche	0,62	-0,78
<b>2 - HABITAÇÃO</b>	<b>0,08</b>	<b>0,86</b>
<b>Encargos e Manutenção</b>	<b>0,08</b>	<b>0,86</b>
Aluguel Residencial	0,82	0,71
Despesas com Serviços e Taxas	0,20	1,65
Produtos de Limpeza	0,85	0,27
Reparos	-0,60	0,93
<b>3 - ARTIGOS RESIDENCIAIS</b>	<b>1,27</b>	<b>0,37</b>
<b>Móveis e Utensílios</b>	<b>1,71</b>	<b>0,48</b>
Artigos de Cama, Mesa e Banho.	0,08	-1,39
Mobiliário	1,92	0,71
<b>Aparelhos Eletroeletrônicos</b>	<b>1,14</b>	<b>0,17</b>
Eletrodomésticos	1,25	1,76
TV, Som e Informática.	1,02	-1,69
<b>Consertos e Manutenção</b>	<b>0,00</b>	<b>0,92</b>
Consertos e Manutenção de Utensílios Domésticos	0,00	0,92

**COMPORTAMENTO DOS ÍNDICES NOS GRUPOS DE DESPESAS (%)**

Discriminação	Abril/14	Maio/14
<b>4 - DESPESAS PESSOAIS</b>	<b>-0,23</b>	<b>1,71</b>
<b>Recreação e Fumo</b>	<b>-0,12</b>	<b>2,68</b>
Despesas com Recreação	-0,30	6,61
Fumo	0,00	0,00
<b>Serviços Pessoais</b>	<b>-0,34</b>	<b>0,75</b>
Despesas com Serviços Pessoais	-0,76	1,66
Despesas com Serviços Domésticos	0,00	0,00
<b>5 - SAÚDE E CUIDADOS PESSOAIS</b>	<b>1,22</b>	<b>1,06</b>
<b>Produtos Farmacêuticos</b>	<b>2,02</b>	<b>1,48</b>
Medicamentos	2,02	1,48
<b>Serviços de Saúde</b>	<b>0,93</b>	<b>-0,45</b>
Assistência a Saúde	0,93	-0,45
<b>Cuidados Pessoais</b>	<b>0,62</b>	<b>1,68</b>
Higiene Pessoal	0,62	1,68
<b>6 - VESTUÁRIO</b>	<b>1,36</b>	<b>0,21</b>
<b>Roupas</b>	<b>1,68</b>	<b>1,17</b>
Roupas de Criança	2,42	0,30
Roupas de Homem	1,59	3,32
Roupas de Mulher	1,15	-0,13
<b>Calçados e Acessórios</b>	<b>0,88</b>	<b>-1,22</b>
Calçados	0,52	-1,12
Acessórios	2,96	-1,80
<b>7 - TRANSPORTES</b>	<b>0,41</b>	<b>1,60</b>
<b>Transportes</b>	<b>0,41</b>	<b>1,60</b>
Transporte Público	-0,02	3,46
Combustíveis	0,98	-1,56
Manutenção e Aquisição de Veículo	1,06	0,15
<b>8 - EDUCAÇÃO</b>	<b>1,65</b>	<b>0,45</b>
<b>Educação e Leitura</b>	<b>1,65</b>	<b>0,45</b>
Despesas com Leitura	0,00	3,22
Despesas com Educação	1,70	0,37
<b>9 - COMUNICAÇÃO</b>	<b>-0,66</b>	<b>0,05</b>
<b>Comunicação</b>	<b>-0,66</b>	<b>0,05</b>
Despesas com Comunicações	-0,66	0,05

**CESTA BÁSICA**

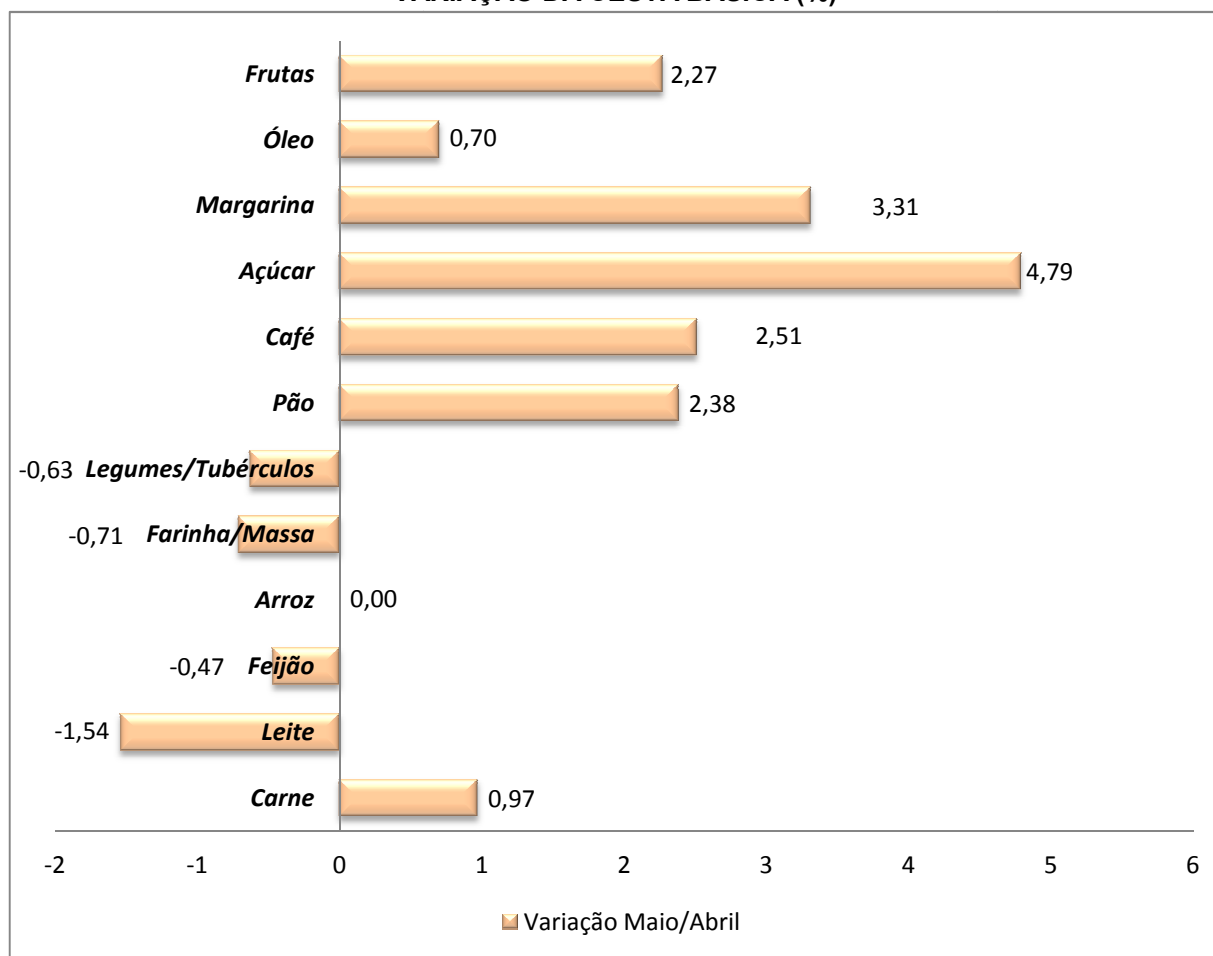
<b>Descrição</b>	
Salário Mínimo	<b>R\$ 724,00</b>
Cesta–Maio/2014 (uma pessoa)	<b>R\$ 260,31</b>
Cesta– Abril/2014 (uma pessoa)	<b>R\$ 258,18</b>
Variação da Cesta	0,83%
Acumulado no Ano	6,72%
Acumulado doze meses	1,68%
Participação no salário mínimo	35,95%
Horas trabalhadas	79h e 06min

**CUSTO DO CONSUMO E VARIÇÃO DA CESTA PARA UMA PESSOA**

<b>Produtos</b>	<b>Qtd. Mensal Por pessoa</b>	<b>Gasto Mensal - R\$</b>		<b>Varição (%) Maio/Abril</b>
		<b>Maio</b>	<b>Abril</b>	
Carne	<b>4,5 kg</b>	55,98	55,44	0,97
Leite	<b>6 l</b>	15,30	15,54	-1,54
Feijão	<b>4,5 kg</b>	19,08	19,17	-0,47
Arroz	<b>3,6 kg</b>	7,56	7,56	0,00
Farinha/Massa	<b>3,0 kg</b>	8,40	8,46	-0,71
Legumes/Tubérculos	<b>12,0 kg</b>	56,76	57,12	-0,63
Pão	<b>6,0 kg</b>	51,60	50,40	2,38
Café	<b>300 gr</b>	4,50	4,39	2,51
Açúcar	<b>3,0 kg</b>	4,59	4,38	4,79
Margarina	<b>750 gr</b>	5,30	5,13	3,31
Óleo	<b>1 l</b>	2,89	2,87	0,70
Frutas	<b>9 dz</b>	28,35	27,72	2,27
<b>Total</b>	<b>-</b>	<b>260,31</b>	<b>258,18</b>	<b>0,83</b>



### VARIAÇÃO DA CESTA BÁSICA (%)



### VARIAÇÃO MENSAL DA CESTA BÁSICA – 2013/2014 (%)

Produtos	Dezembro	Janeiro	Fevereiro	Março	Abril	Maio
Carne	1,52	1,17	-3,05	2,89	1,65	0,97
Leite	-8,15	-4,84	1,69	7,08	0,78	-1,54
Feijão	-3,47	-4,62	0,54	15,81	-1,64	-0,47
Arroz	0,00	0,00	0,95	1,48	0,00	0,00
Farinha/Massa	-0,35	2,13	-0,69	-0,35	-1,05	-0,71
Legumes/ Tubérculos	3,49	4,66	6,44	8,60	1,93	-0,63
Pão	0,00	0,00	0,00	-2,27	-2,33	2,38
Café	-0,46	0,70	-0,23	1,15	0,23	2,51
Açúcar	1,43	1,41	0,00	0,69	0,69	4,79
Margarina	2,05	3,61	-0,19	0,19	-0,58	3,31
Óleo	-0,37	1,88	-0,74	2,97	3,61	0,70
Frutas	8,96	4,11	-1,64	1,67	1,32	2,27
<b>Total</b>	<b>1,11</b>	<b>1,16</b>	<b>0,53</b>	<b>3,69</b>	<b>0,37</b>	<b>0,83</b>

**VARIAÇÃO SIMPLES E ACUMULADA DA CESTA BÁSICA 2012 – 2014 (%)**

Meses	Variação Simples			Variação Acumulada		
	2012	2013	2014	2012	2013	2014
Janeiro	1,63	4,67	1,16	1,63	4,67	1,16
Fevereiro	-2,81	1,66	0,53	-1,23	6,41	1,70
Março	-0,89	1,91	3,69	-2,10	8,44	5,45
Abril	1,66	1,72	0,37	-0,48	10,31	5,84
Mai	0,86	0,18	0,83	0,38	10,50	6,72
Junho	-0,45	-2,08		-0,08	8,21	
Julho	3,00	-3,27		2,92	4,67	
Agosto	1,72	-1,33		4,69	3,27	
Setembro	1,06	-0,59		5,80	2,67	
Outubro	1,27	0,39		7,15	3,07	
Novembro	0,75	1,03		7,95	4,13	
Dezembro	1,38	1,11		9,44	5,28	

**ÍNDICES ECONÔMICOS – 2013/2014 (%)**

Especificação	Dez	Jan	Fev	Mar	Abr	Mai
<b>INPC-Goiânia (IBGE) Mensal</b>	0,55	0,56	0,40	0,96	0,89	
Acumulado no ano	4,93	0,56	0,96	1,93	2,84	
<b>IPCA -Goiânia (IBGE) Mensal</b>	0,75	0,61	0,39	0,89	0,84	
Acumulado no ano	5,62	0,61	1,00	1,90	2,75	
<b>INPC (IBGE)- Mensal</b>	0,72	0,63	0,64	0,82	0,78	
Acumulado no ano	5,56	0,63	1,27	2,10	2,90	
<b>IPCA (IBGE) - Mensal</b>	0,92	0,55	0,69	0,92	0,67	
Acumulado no ano	5,91	0,55	1,24	2,18	2,86	
<b>IGP-DI (FGV) - Mensal</b>	0,69	0,40	0,85	1,48	0,45	
Acumulado no ano	5,52	0,40	1,25	2,75	3,22	
<b>IGP-M (FGV) - Mensal</b>	0,60	0,48	0,38	1,67	0,78	-0,13
Acumulado no ano	5,51	0,48	0,87	2,55	3,35	3,22
<b>ICC-GO (IBGE) - Mensal</b>	0,02	0,97	0,43	0,36	0,48	
Acumulado no ano	1,68	0,97	1,40	1,77	2,26	
<b>CUB (SINDUSCON-GO) - Mensal</b>	0,02	0,57	0,00	0,13	0,02	

Fonte: FGV, IBGE, SINDUSCON

Elaboração: SEGPLAN / IMB / Gerência de Pesquisas Sistemáticas e Especiais

## POUPANÇA

	DEZ	DEZ*	JAN	JAN*	FEV	FEV*	MAR	MAR*	ABR	ABR*	MAI	MAI*	JUN	JUN*
1	0,5208	0,5208	0,5496	0,5496	0,6132	0,6132	0,5540	0,5540	0,5267	0,5267	0,5461	0,5461	0,5607	0,5607
2	0,5139	0,5139	0,5734	0,5734	0,6104	0,6104	0,5540	0,5540	0,5540	0,5540	0,5297	0,5297	0,5540	0,5540
3	0,5389	0,5389	0,5770	0,5770	0,5792	0,5792	0,5589	0,5589	0,5813	0,5813	0,5264	0,5264	0,5664	0,5664
4	0,5829	0,5829	0,5495	0,5495	0,5760	0,5760	0,5241	0,5241	0,6085	0,6085	0,5027	0,5027	0,5854	0,5854
5	0,5533	0,5533	0,5257	0,5257	0,6030	0,6030	0,5027	0,5027	0,6164	0,6164	0,5000	0,5000	0,6281	0,6281
6	0,5544	0,5544	0,5150	0,5150	0,6155	0,6155	0,5000	0,5000	0,5779	0,5779	0,5000	0,5000	0,6395	0,6395
7	0,5560	0,5560	0,5082	0,5082	0,6131	0,6131	0,5000	0,5000	0,5872	0,5872	0,5205	0,5205	0,6247	0,6247
8	0,5243	0,5243	0,5346	0,5346	0,6137	0,6137	0,5000	0,5000	0,5537	0,5537	0,5178	0,5178	0,5882	0,5882
9	0,5000	0,5000	0,5756	0,5756	0,5936	0,5936	0,5000	0,5000	0,5821	0,5821	0,5162	0,5162	0,5614	0,5614
10	0,5185	0,5185	0,5670	0,5670	0,5846	0,5846	0,5012	0,5012	0,6075	0,6075	0,5057	0,5057	0,5577	0,5577
11	0,5462	0,5462	0,5721	0,5721	0,5785	0,5785	0,5000	0,5000	0,6310	0,6310	0,5000	0,5000	0,5861	0,5861
12	0,5527	0,5527	0,5380	0,5380	0,6056	0,6056	0,5000	0,5000	0,6147	0,6147	0,5000	0,5000	0,6107	0,6107
13	0,5553	0,5553	0,5013	0,5013	0,6088	0,6088	0,5000	0,5000	0,6004	0,6004	0,5000	0,5000	0,6132	0,6132
14	0,5545	0,5545	0,5191	0,5191	0,6100	0,6100	0,5027	0,5027	0,5489	0,5489	0,5036	0,5036	0,6086	0,6086
15	0,5216	0,5216	0,5443	0,5443	0,6425	0,6425	0,5000	0,5000	0,5833	0,5833	0,5106	0,5106	0,5763	0,5763
16	0,5216	0,5216	0,5593	0,5593	0,5933	0,5933	0,5000	0,5000	0,6108	0,6108	0,5114	0,5114	0,5648	0,5648
17	0,5557	0,5557	0,5505	0,5505	0,5809	0,5809	0,5000	0,5000	0,6211	0,6211	0,5290	0,5290	0,5614	0,5614
18	0,5708	0,5708	0,5738	0,5738	0,5863	0,5863	0,5000	0,5000	0,6401	0,6401	0,5000	0,5000	0,5901	0,5901
19	0,5789	0,5789	0,5081	0,5081	0,6144	0,6144	0,5000	0,5000	0,5856	0,5856	0,5000	0,5000	0,6042	0,6042
20	0,5822	0,5822	0,5000	0,5000	0,6092	0,6092	0,5000	0,5000	0,5856	0,5856	0,5000	0,5000	0,6152	0,6152
21	0,5761	0,5761	0,5088	0,5088	0,6401	0,6401	0,5014	0,5014	0,5201	0,5201	0,5269	0,5269	0,6015	0,6015
22	0,5447	0,5447	0,5337	0,5337	0,6366	0,6366	0,5000	0,5000	0,5061	0,5061	0,5667	0,5667	0,5713	0,5713
23	0,5348	0,5348	0,5728	0,5728	0,5918	0,5918	0,5000	0,5000	0,5349	0,5349	0,5691	0,5691	0,5224	0,5224
24	0,5596	0,5596	0,5486	0,5486	0,5624	0,5624	0,5000	0,5000	0,5694	0,5694	0,5481	0,5481	0,5320	0,5320
25	0,6106	0,6106	0,5625	0,5625	0,5487	0,5487	0,5007	0,5007	0,5829	0,5829	0,5532	0,5532	0,5606	0,5606
26	0,5475	0,5475	0,5764	0,5764	0,5769	0,5769	0,5000	0,5000	0,5655	0,5655	0,5120	0,5120	0,5897	0,5897
27	0,5521	0,5521	0,5482	0,5482	0,6400	0,6400	0,5000	0,5000	0,5556	0,5556	0,5411	0,5411	0,6166	0,6166
28	0,5508	0,5508	0,5377	0,5377	0,6321	0,6321	0,5000	0,5000	0,5036	0,5036	0,5800	0,5800	0,5861	0,5861
29	0,5508	0,5508	0,5377	0,5377			0,5000	0,5000			0,5800	0,5800		
30	0,5508	0,5508	0,5377	0,5377			0,5000	0,5000			0,5800	0,5800		
31	0,5508	0,5508	0,5377	0,5377			0,5000	0,5000			0,5800	0,5800		

Fonte: Banco Central do Brasil

\* Nova Poupança (Medida Provisória nº 567/12 de 03/05/2012)

Elaboração: SEGPLAN / IMB / Gerência de Pesquisas Sistemáticas e Especiais

## NOTAS METODOLÓGICAS

A Secretaria de Estado de Gestão e Planejamento, através do Instituto Mauro Borges de Estatísticas e Estudos Socioeconômicos, calcula e divulga mensalmente o Índice de Preços ao Consumidor - IPC Goiânia para famílias com rendimentos de 1 a 5 salários mínimos.

O índice da inflação é obtido através da comparação dos preços médios dos produtos e serviços pesquisados do primeiro ao último dia útil do mês, com os preços coletados no mesmo período do mês anterior.

Para o cálculo das variações mensais, são pesquisados 205 produtos/serviços que são distribuídos em 9 grupos de despesas: Alimentação, Habitação, Artigos Residenciais, Despesas Pessoais, Saúde e Cuidados Pessoais, Vestuário, Transportes, Educação e Comunicação.

A estrutura de ponderação para o cálculo do IPC/Goiânia é definida com base na Pesquisa de Orçamento Familiares (POF), realizada pelo IBGE em convênio com a SEGPLAN. A partir do mês de janeiro de 2006 o IPC passou a ser calculado com base na nova estrutura determinada pela POF 2002/2003, incorporando, portanto, mudança na ponderação, assim como, na quantidade de produtos pesquisados.

## CONCEITOS

### **Ponderação:**

- Peso de cada produto/serviço na despesa total das famílias com renda entre 1 e 5 salários mínimos.

### **Contribuição:**

- Parcela com que cada produto/serviço contribui no índice geral.

**Governo de Goiás**

Marconi Ferreira Perillo Júnior

**Secretaria de Estado de Gestão e Planejamento**

Leonardo Moura Vilela

**Chefe do Gabinete Adjunto de Planejamento, Qualidade do Gasto e Investimento**

Júlio Alfredo Rosa Paschoal

**Instituto Mauro Borges de Estatísticas e Estudos Socioeconômicos**

Lillian Maria Silva Prado - Chefe de Gabinete de Gestão

Aurélio Ricardo Troncoso Chaves - Superintendente

**Gerência de Pesquisas Sistemáticas e Especiais**

Marcelo Eurico de Sousa

**Equipe Técnica:**

Murilo Rios Leite Macedo

Sérgio Borges Fonseca Júnior

**Auxiliares Técnicos:**

César Alexandre de Souza Morais

Frederico Teodoro da Silva

Jaqueline Damasceno Silva

Jonas de Freitas Cajueiro

Juliana Cardoso dos Santos

Kamila de Almeida Santos

Kátya Barbosa da Silva