



RELATÓRIO DE INVESTIMENTOS – FUNDO PREVIDENCIÁRIO
Maio – 2025
Goiás Previdência

Goiânia - GO



Sumário

1	INTRODUÇÃO	2
1.1	COMENTÁRIOS DO MES	2
2	DISTRIBUIÇÃO DA CARTEIRA	3
3	EVOLUÇÃO DOS RECURSOS (EM M\$ MILHÕES)	4
4	RESGATE, CUSTO DAS APLICAÇÕES E ENQUADRAMENTO LEGAL	5
5	DISTRIBUIÇÃO POR ENQUADRAMENTO LEGAL	6
6	MOVIMENTAÇÕES E RENTABILIDADE – CONSOLIDADO MAIO 2025	7
7	RENTABILIDADE E RISCO DOS ATIVOS – MAIO 2025	8
8	Arrecadação (R\$ milhões) e segurados (unidades) MAIO /2025	9
9	RENDIMENTOS – CONSOLIDADO MAIO 2025	10
10	META ATUARIAL – 2025	11
11	RENTABILIDADE DO FUNDO PREVIDENCIÁRIO – 2025	12
12	RENTABILIDADE DAS APLICAÇÕES POR INSTITUIÇÕES, SEGMENTOS E ENQUADRAMENTOS – 2025	13
13	MOVIMENTAÇÕES – MAIO 2025	13
14	CONTRIBUIÇÕES MENS AIS – 2025	14



1 INTRODUÇÃO

Com foco nos interesses do segurado e total transparência, a Goiás Previdência apresenta o relatório de investimentos referente ao mês de maio de 2025, refletindo todas as decisões do Comitê de Investimentos, com intuito de garantir a sustentabilidade e segurança das aplicações. Neste relatório é possível observar a distribuição dos investimentos realizados, a demonstração dos custos envolvendo essas aplicações, assim como a rentabilidade obtida e as movimentações do mês.

1.1 COMENTÁRIOS DO MES

Para o mês de maio de 2025 a taxa de juros básica vigente foi de 14,75% ao ano, definida na reunião COPOM 270º. A partir da ata do COPOM registra-se, cautela, o comitê acredita que os resultados do ciclo atual necessitam ser observados enquanto aguarda o seu eventual acumulo. A partir disso, observa-se pressão no mercado de trabalho, resiliência na atividade econômica e projeções de inflação elevadas, desancorando as expectativas, resultando em uma necessidade de política contracionista prolongada.

O Índice Nacional de Preços ao Consumidor Amplo (IPCA) apontou inflação de 0,26% em maio de 2025 frente 0,46% no ano anterior, a inflação desacelerou, na margem, para todas as classes pesquisadas, repercutindo sobretudo, a melhora no comportamento dos preços dos alimentos no domicílio e a deflação do grupo transportes. Contudo, o segmento de renda muito baixa, apresentou a maior inflação entre os grupos de maio (+0,38%)

No mês o Índice Bovespa fechou 137.026,62 pontos com alta de 1,45%, o dólar PTAX fechou R\$5,70 com alta de 0,84% quando comparados a abril de 2025, o mês de maio também registra superávit comercial de US\$ 7,2 bilhões, inferior ao mês anterior de (US\$ 8,2 bilhões) a queda das exportações se deve a indústria extrativista, com redução exportação dos segmentos de petróleo bruto e minério de ferro. Seguido pelo setor agropecuário com queda nas exportações de soja, algodão e milho.

No cenário internacional, a “ Guerra tarifaria” em maio de 2025 foi marcada pelo acordo entre Estados Unidos e China que, acordaram em reduzir temporariamente as tarifas Norte Americanas em relação a China por 90 dias após negociação em Genebra. Diante dos fatos apresentados, as exportações da China desaceleraram em maio, mesmo diante do acordo, a queda das exportações Chinesas para o destino Norte Americano reduziu em 34,5%, o total do valor exportador Chinês aumentou em 4,8%, resultado abaixo da expectativa da agência de notícias Reuters de 5%.



2 DISTRIBUIÇÃO DA CARTEIRA PATRIMONIO LIQUIDO

	CNPJ	%	Maio	%	Abril
FUNDOS DE RENDA FIXA		97,88%	555.852.320,74	97,90%	533.011.670,71
BB PREV RF IMA-B 5 LP FIC FI	03.543.447/0001-03	4,98%	28.273.282,77	5,16%	28.092.336,12
CAIXA BRASIL TP FI RF LP	05.164.356/0001-84	3,08%	17.471.428,94	3,17%	17.276.658,44
CAIXA ALIANCA TP FI RF	05.164.358/0001-73	7,68%	43.633.606,31	7,93%	43.151.769,19
CAIXA BRASIL IRF-M 1 TP FI RF	10.740.670/0001-06	8,00%	45.449.089,62	8,26%	44.970.664,95
BB RF REF DI TIT PUB FI LP	11.046.645/0001-81	2,02%	11.459.023,65	2,08%	11.330.301,08
CAIXA BRASIL IMA-B 5 TP FI RF LP	11.060.913/0001-10	1,08%	6.109.773,86	1,12%	6.072.712,14
BB PREV RF IRF-M1 TP	11.328.882/0001-35	5,24%	29.781.877,44	5,41%	29.471.459,77
BB PREV RF IDKA 2 TP	13.322.205/0001-35	1,50%	8.545.530,47	1,56%	8.500.285,57
CAIXA BRASIL IDKA IPCA 2A TP FI RF LP	14.386.926/0001-71	7,85%	44.556.050,65	4,97%	27.044.760,92
BB PREVIDENCIÁRIO RENDA FIXA IRF-M 1+	32.161.826/0001-29	3,83%	21.750.239,93	3,96%	21.551.221,59
BB PREV RF TP VÉRTICE 2027	46.134.096/0001-81	2,01%	11.431.594,92	2,15%	11.719.226,59
BB PREV RF TP VÉRTICE 2030	46.134.117/0001-69	0,66%	3.742.809,36	0,68%	3.714.952,32
CAIXA BRASIL FI RF REF DI LP	03.737.206/0001-97	22,32%	126.744.389,58	23,01%	125.304.333,54
BB PREV FLUXO RF SIMPLES FIC	13.077.415/0001-05	0,06%	339.271,47	0,00%	-
BB PREV RF PERFIL FIC FI	13.077.418/0001-49	14,66%	83.226.022,51	15,11%	82.280.128,84
CAIXA BRASIL DISPONIBILIDADES FIC RF	14.508.643/0001-55	1,58%	8.978.606,95	1,63%	8.885.586,67
CAIXA BRASIL MATRIZ FI RF	23.215.008/0001-70	10,98%	62.373.094,15	11,33%	61.671.088,30
CAIXA BRASIL ATIVA FIC RF LP	35.536.532/0001-22	0,35%	1.986.628,16	0,36%	1.974.184,67
FUNDOS DE RENDA VARIÁVEL		0,91%	5.156.235,59	0,92%	5.003.995,69
BB ACOES IBOVESPA ATIVA	00.822.059/0001-65	0,01%	83.978,84	0,01%	81.105,86
BB ACOES GOVERNANCA	10.418.335/0001-88	0,47%	2.641.505,39	0,48%	2.588.874,42
CAIXA BRASIL ACOES LIVRE	30.068.169/0001-44	0,34%	1.904.015,49	0,33%	1.782.334,83
CAIXA FIA ELETROBRAS	45.443.475/0001-90	0,09%	526.735,87	0,10%	551.680,58
FUNDOS DE INVESTIMENTO DO EXTERIOR		1,16%	6.557.755,32	1,14%	6.197.055,17
BB ACOES EUROPEIAS BDR I	38.236.242/0001-51	1,16%	6.557.755,32	1,14%	6.197.055,17
CONTAS CORRENTES		00,06	318.382,56	00,05	256.658,06
BANCO DO BRASIL	N/A CX		-		-
CAIXA ECONOMICA FEDERAL	N/A BB		318.382,56		256.658,06
TOTAL DA CARTEIRA		100,0%	567.884.694,21	100,0%	544.469.379,62

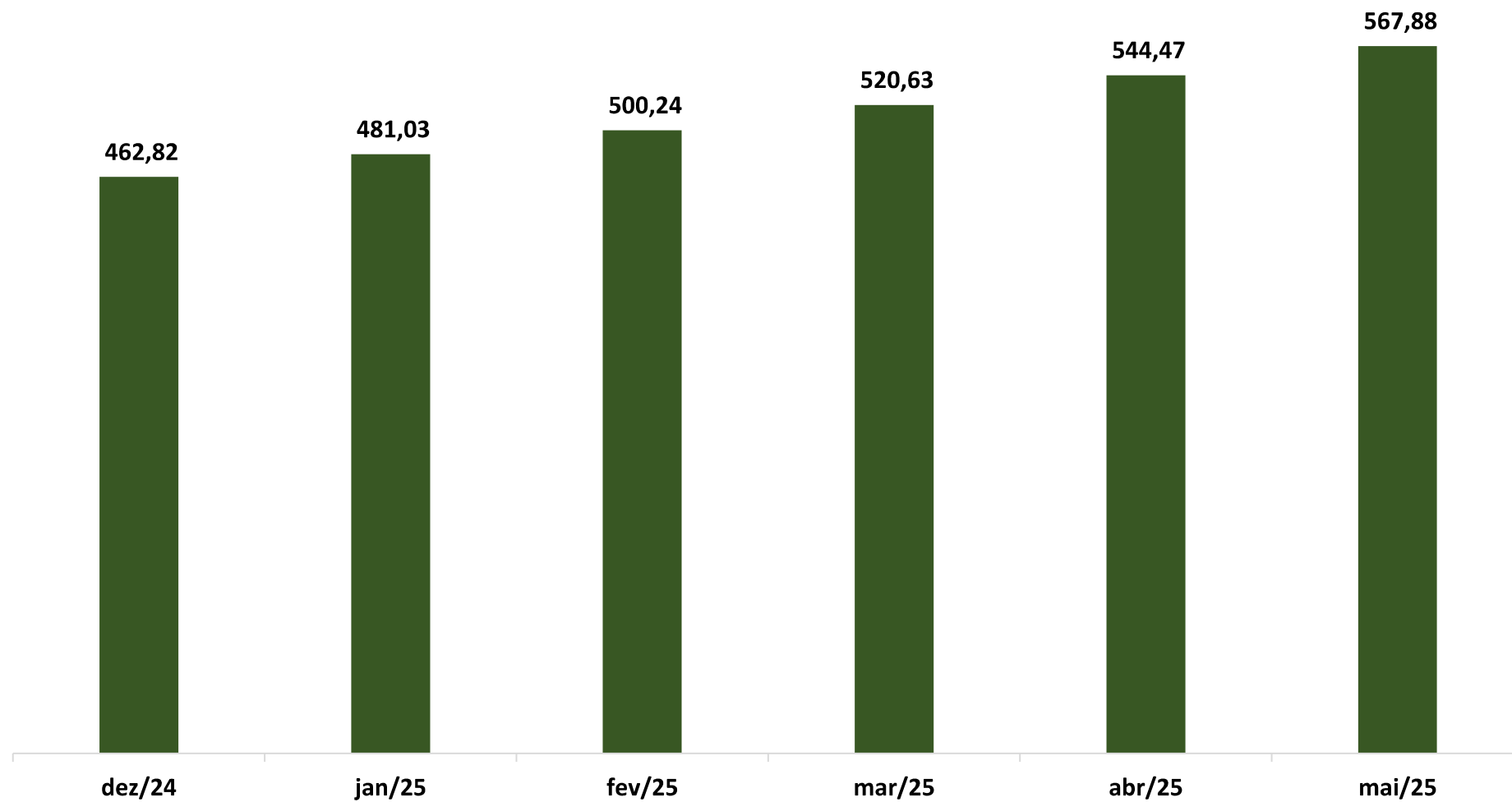
ATIVOS POR SEGMENTO

Renda fixa	97,88%
Renda variável	0,91%
Investimentos no exterior	1,16%
Estruturados	0,00%

ATIVOS POR INSTITUIÇÃO FINANCEIRA

Caixa Econômica Federal	63,38%
BB Gestão DTVM	36,62%

3 EVOLUÇÃO DOS RECURSOS (EM M\$ MILHÕES)





4 RESGATE, CUSTO DAS APLICAÇÕES E ENQUADRAMENTO LEGAL

ATIVOS	CNPJ	RESGATE	TAXA ADM	ENQUADRAMENTO LEGAL
FUNDOS DE RENDA FIXA				
BB PREV RF IMA-B 5 LP FIC FI	03.543.447/0001-03	D+1	0,20%	Art. 7 , I, b
CAIXA BRASIL TP FI RF LP	05.164.356/0001-84	D+0	0,20%	Art. 7 , I, b
CAIXA ALIANCA TP FI RF	05.164.358/0001-73	D+0	0,20%	Art. 7 , I, b
CAIXA BRASIL IRF-M 1 TP FI RF	10.740.670/0001-06	D+0	0,20%	Art. 7 , I, b
BB RF REF DI TIT PUB FI LP	11.046.645/0001-81	D+0	0,10%	Art. 7 , I, b
CAIXA BRASIL IMA-B 5 TP FI RF LP	11.060.913/0001-10	D+0	0,20%	Art. 7 , I, b
BB PREV RF IRF-M1 TP	11.328.882/0001-35	D+0	0,10%	Art. 7 , I, b
BB PREV RF IDKA 2 TP	13.322.205/0001-35	D+1	0,20%	Art. 7 , I, b
CAIXA BRASIL IDKA IPCA 2A TP FI RF LP	14.386.926/0001-71	D+0	0,20%	Art. 7 , I, b
BB PREVIDENCIÁRIO RENDA FIXA IRF-M 1+	32.161.826/0001-29	D+1	0,30%	Art. 7 , I, b
BB PREV RF TP VÉRTICE 2027	46.134.096/0001-81	D+1790	0,20%	Art. 7 , I, b
BB PREV RF TP ÉRTICE 2030	46.134.117/0001-69	D+2978	0,20%	Art. 7 , I, b
CAIXA BRASIL FI RF REF DI LP	03.737.206/0001-97	D+0	0,20%	Art. 7 , III, a
BB PREV RF PERFIL FIC FI	13.077.418/0001-49	D+0	0,20%	Art. 7 , III, a
CAIXA BRASIL DISPONIBILIDADES FIC RF	14.508.643/0001-55	D+0	0,80%	Art. 7 , III, a
CAIXA BRASIL MATRIZ FI RF	23.215.008/0001-70	D+0	0,20%	Art. 7 , III, a
CAIXA BRASIL ATIVA FIC RF LP	35.536.532/0001-22	D+1	0,40%	Art. 7 , III, a
FUNDOS DE RENDA VARIÁVEL				
BB ACOES IBOVESPA ATIVA	00.822.059/0001-65	D+3	2,00%	Art. 8 , I
BB ACOES GOVERNANCA	10.418.335/0001-88	D+3	1,00%	Art. 8 , I
CAIXA BRASIL ACOES LIVRE	30.068.169/0001-44	D+15	2,00%	Art. 8 , I
CAIXA FIA ELETROBRAS	45.443.475/0001-90	D+3	0,45%	Art. 8 , I
FUNDOS DE INVESTIMENTO DO EXTERIOR				
BB ACOES EUROPEIAS BDR I	38.236.242/0001-51	D+2	0,85%	Art. 9 , III
FUNDOS ESTRUTURADOS				

5 DISTRIBUIÇÃO POR ENQUADRAMENTO LEGAL

ARTIGOS	DESCRIÇÃO	LIMITE DO ENQUADRAMENTO LEGAL	RENTABILIDADE MAIO/2025	DISTRIBUIÇÃO DA CARTEIRA POR ENQUADRAMENTO LEGAL (R\$)	DISTRIBUIÇÃO DA CARTEIRA POR ENQUADRAMENTO LEGAL (%)
Art. 7º, I, b	Cotas de fundos de investimento classificados como renda fixa constituídos sob a forma de condomínio aberto, cujos regulamentos determinem que seus recursos sejam aplicados exclusivamente em títulos emitidos pelo Tesouro Nacional.	100,00%	0,89%	272.204.307,92	47,96%
Art. 7º, III, a	Cotas de fundos de investimento classificados como renda fixa, conforme regulamentação estabelecida pela Comissão de Valores Mobiliários, constituídos sob a forma de condomínio aberto (fundos de renda fixa)	60,00%	1,14%	283.648.012,82	49,98%
Art. 8º, I	Cotas de fundos de investimento classificados como ações, constituídos sob a forma de condomínio aberto	30,00%	3,04%	5.156.235,59	0,91%
Art. 9º, II	Cotas de fundos de investimento constituídos no Brasil sob a forma de condomínio aberto com o sufixo "Investimento no Exterior" que invistam, no mínimo, 67% do seu patrimônio líquido em cotas de fundos de investimento constituídos no exterior	10,00%	0,00%	0,00%	0,00%
Art. 9º, III	Cotas dos fundos da classe "Ações - BDR Nível I", nos termos da regulamentação estabelecida pela Comissão de Valores Mobiliários	10,00%	5,82%	6.557.755,32	1,16%
Art. 10º, I	Cotas de fundos de investimento classificados como multimercado (FIM) e em cotas de fundos de investimento em cotas de fundos de investimento classificados como multimercado (FICFIM)	10,00%	0,00%	0,00	0,00%



6 MOVIMENTAÇÕES E RENTABILIDADE – CONSOLIDADO MAIO 2025

ATIVOS	CNPJ	SALDO ANTERIOR	APLICAÇÕES	RESGATES	RENDIMENTO	SALDO ATUAL	RENT. /MÊS	RENT. ACUMULADA
FUNDOS DE RENDA FIXA					5.447.570,13	555.852.320,74		
BB PREV RF IMA-B 5 LP FIC FI	03.543.447/0001-	28.092.336,12	-	-	180.946,64	28.273.282,77	0,64%	5,52%
CAIXA BRASIL TP FI RF LP	05.164.356/0001-	17.276.658,44	-	-	194.770,50	17.471.428,94	1,13%	5,24%
CAIXA ALIANCA TP FI RF	05.164.358/0001-	43.151.769,19	-	-	481.837,12	43.633.606,31	1,12%	5,15%
CAIXA BRASIL IRF-M 1 TP FI RF	10.740.670/0001-	44.970.664,95	-	-	478.424,67	45.449.089,62	1,06%	5,65%
BB RF REF DI TIT PUB FI LP	11.046.645/0001-	11.330.301,08	-	-	128.722,57	11.459.023,65	1,14%	4,17%
CAIXA BRASIL IMA-B 5 TP FI RF LP	11.060.913/0001-	6.072.712,14	-	-	37.061,72	6.109.773,86	0,61%	5,49%
BB PREV RF IRF-M1 TP	11.328.882/0001-	29.471.459,77	-	-	310.417,67	29.781.877,44	1,05%	5,62%
BB PREV RF IDKA 2 TP	13.322.205/0001-	8.500.285,57	-	-	45.244,91	8.545.530,47	0,53%	5,23%
CAIXA BRASIL IDKA IPCA 2A TP FI RF	14.386.926/0001-	27.044.760,92	17.393.079,90	-	118.209,82	44.556.050,65	0,43%	5,35%
BB PREVIDENCIÃ RIO RENDA FIXA	32.161.826/0001-	21.551.221,59	-	-	199.018,34	21.750.239,93	0,92%	10,39%
BB PREV RF TP VÃ%RTICE 2027	46.134.096/0001-	11.719.226,59	-	337.582,12	49.950,45	11.431.594,92	0,43%	5,53%
BB PREV RF TP VÃ%RTICE 2030	46.134.117/0001-	3.714.952,32	-	-	27.857,04	3.742.809,36	0,75%	7,00%
CAIXA BRASIL FI RF REF DI LP	03.737.206/0001-	-	-	-	1.440.056,04	126.744.389,58	1,15%	5,38%
BB PREV FLUXO RF SIMPLES FIC	13.077.415/0001-	-	337.582,12	-	1.689,35	339.271,47	1,06%	2,93%
BB PREV RF PERFIL FIC FI	13.077.418/0001-	82.280.128,84	-	-	945.893,67	83.226.022,51	1,15%	5,37%
CAIXA BRASIL DISPONIBILIDADES FIC	14.508.643/0001-	8.885.586,67	-	-	93.020,28	8.978.606,95	1,05%	4,81%
CAIXA BRASIL MATRIZ FI RF	23.215.008/0001-	61.671.088,30	-	-	702.005,84	62.373.094,15	1,14%	5,38%
CAIXA BRASIL ATIVA FIC RF LP	35.536.532/0001-	1.974.184,67	-	-	12.443,49	1.986.628,16	0,63%	5,18%
FUNDOS DE RENDA VARIÁVEL		5.003.995,69	-	-	152.239,90	5.156.235,59		
BB ACOES IBOVESPA ATIVA	00.822.059/0001-	81.105,86	-	-	2.872,98	83.978,84	3,54%	9,77%
BB ACOES GOVERNANCA	10.418.335/0001-	2.588.874,42	-	-	52.630,97	2.641.505,39	2,03%	13,61%
CAIXA BRASIL ACOES LIVRE	30.068.169/0001-	1.782.334,83	-	-	121.680,66	1.904.015,49	6,83%	17,10%
CAIXA FIA ELETROBRAS	45.443.475/0001-	551.680,58	-	-	-24.944,71	526.735,87	-4,52%	25,15%
FUNDOS DE INVESTIMENTO DO		6.197.055,17	-	-	360.700,15	6.557.755,32		
BB ACOES EUROPEIAS BDR I	38.236.242/0001-	6.197.055,17	-	-	360.700,15	6.557.755,32	5,82%	22,317
TOTAL CARTEIRA		544.212.721,56			5960510,18	567.566.755,32		

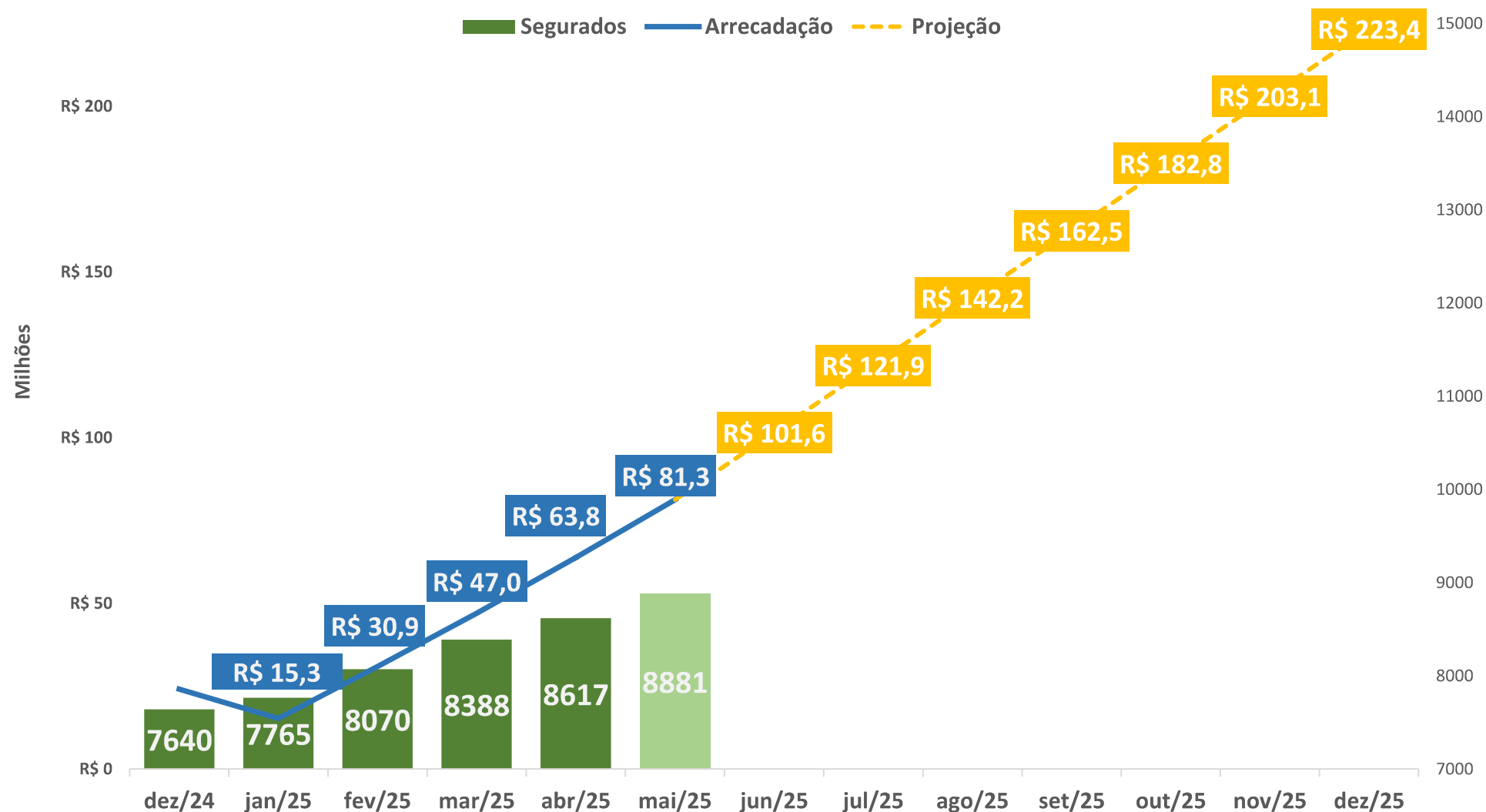


7 RENTABILIDADE E RISCO DOS ATIVOS – MAIO 2025

ATIVOS	CNPJ	BENCH	RENTABILIDADE/MÊS	RENT. ACUMULADA/ANO
FUNDOS DE RENDA FIXA				
BB PREV RF IMA-B 5 LP FIC FI	03.543.447/0001-03	IMA-B5	1,74%	4,84%
CAIXA BRASIL TP FI RF LP	05.164.356/0001-84	CDI	1,03%	4,06%
CAIXA ALIANCA TP FI RF	05.164.358/0001-73	N/A	1,04%	3,99%
CAIXA BRASIL IRF-M 1 TP FI RF	10.740.670/0001-06	IRF-M1	1,25%	4,54%
BB RF REF DI TIT PUB FI LP	11.046.645/0001-81	CDI	1,04%	3,00%
CAIXA BRASIL IMA-B 5 TP FI RF LP	11.060.913/0001-10	IMA-B5	1,75%	4,85%
BB PREV RF IRF-M1 TP	11.328.882/0001-35	IRF-M1	1,22%	4,51%
BB PREV RF IDKA 2 TP	13.322.205/0001-35	IDKA IPCA 2A	1,73%	4,68%
CAIXA BRASIL IDKA IPCA 2A TP FI RF LP	14.386.926/0001-71	IDKA IPCA 2A	1,76%	4,89%
BB PREVIDENCIÁRIO RENDA FIXA IRF-M 1+	32.161.826/0001-29	IRF-M1+	3,83%	9,38%
BB PREV RF TP VÉRTICE 2027	46.134.096/0001-81	IPCA	1,71%	5,08%
BB PREV RF TP VÉRTICE 2030	46.134.117/0001-69	IPCA	2,89%	6,20%
CAIXA BRASIL FI RF REF DI LP	03.737.206/0001-97	CDI	1,05%	4,18%
BB PREV RF PERFIL FIC FI	13.077.418/0001-49	CDI	1,04%	4,17%
CAIXA BRASIL DISPONIBILIDADES FIC RF	14.508.643/0001-55	CDI	0,97%	3,72%
CAIXA BRASIL MATRIZ FI RF	23.215.008/0001-70	CDI	1,05%	4,19%
CAIXA BRASIL ATIVA FIC RF LP	35.536.532/0001-22	IPCA	1,64%	4,52%
FUNDOS DE RENDA VARIÁVEL				
BB ACOES IBOVESPA ATIVA	00.822.059/0001-65	IBOVESPA	2,62%	6,01%
BB ACOES GOVERNANCA	10.418.335/0001-88	IGCT	3,41%	11,35%
CAIXA BRASIL ACOES LIVRE	30.068.169/0001-44	IBOVESPA	7,64%	9,62%
CAIXA FIA ELETROBRAS	45.443.475/0001-90	N/A	9,87%	31,08%
BB ACOES IBOVESPA ATIVA	00.822.059/0001-65	IBOVESPA	2,62%	6,01%
FUNDOS DE INVESTIMENTO DO EXTERIOR				
BB ACOES EUROPEIAS BDR I	38.236.242/0001-51	MSCI Europe	4,26%	15,58%
FUNDOS ESTRUTURADOS				



8 Arrecadação (R\$ milhões) e segurados (unidades) MAIO /2025



*Para maio de 2025 o número de segurados foi obtido através do crescimento médio, pois a fonte de dados DIPR é bimestral.

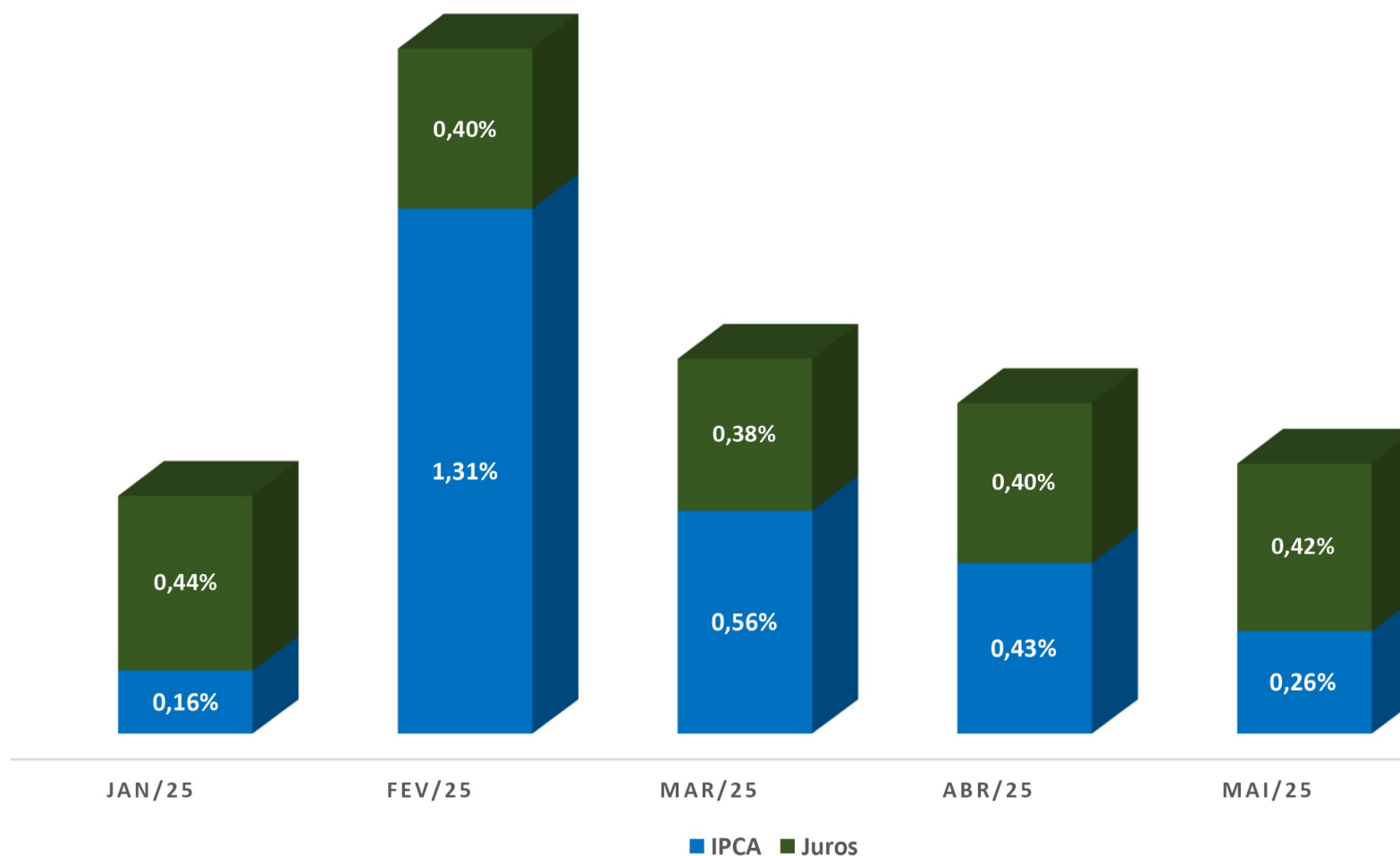
9 RENDIMENTOS – CONSOLIDADO MAIO 2025

RENDIMENTOS POR INSTITUIÇÃO FINANCEIRA		Participação
BANCO DO BRASIL	2.305.944,73	38,69%
CAIXA	3.654.565,44	61,31%
TOTAL	5.960.510,17	100,00%

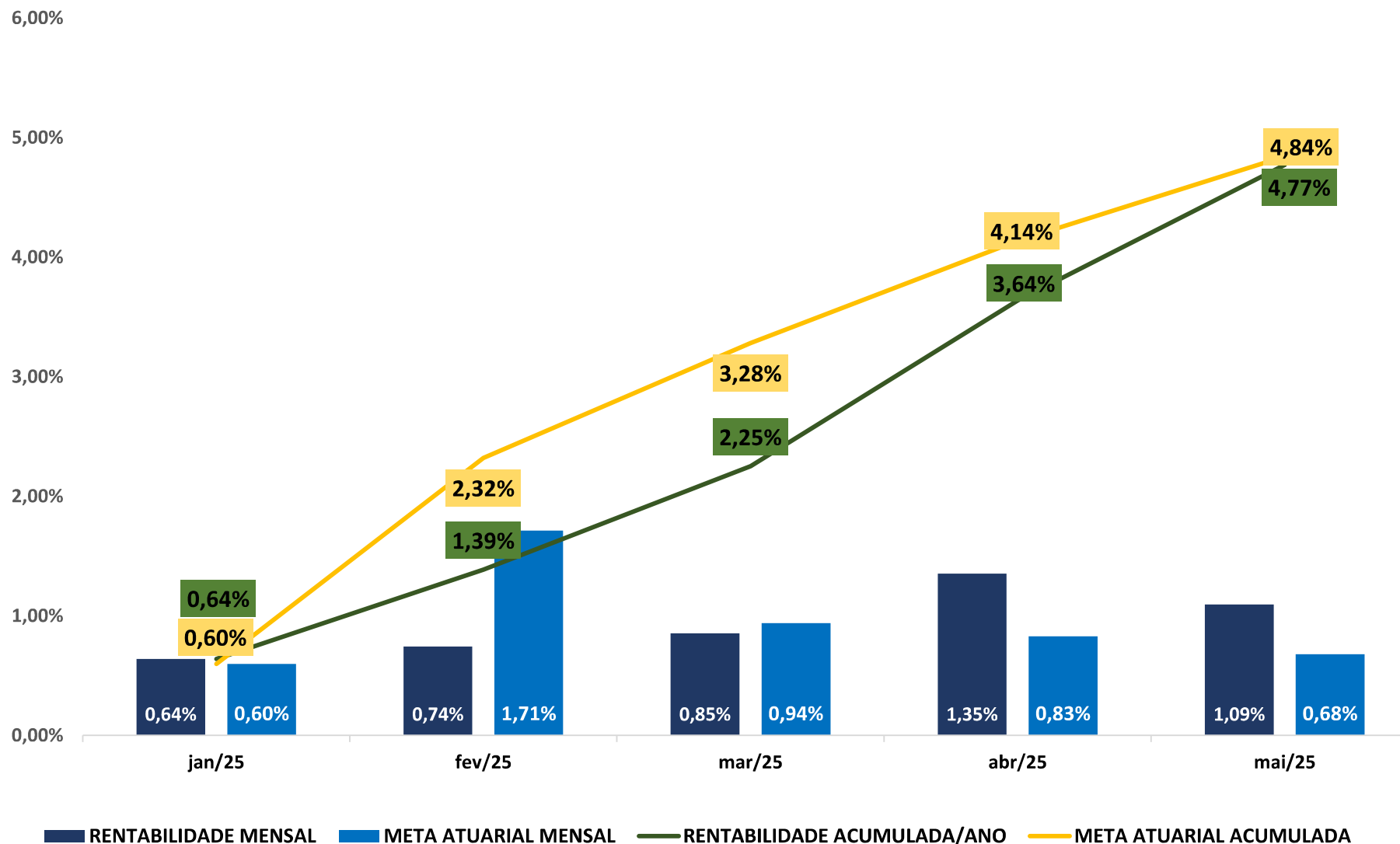
RENDIMENTOS POR SEGMENTO		Participação
Renda Fixa	5.447.570,13	91,39%
Renda Variável	152.239,90	2,55%
Exterior	360.700,15	6,05%
Estruturados	-	0,00%

RENDIMENTOS POR SEGMENTO		Participação
Art. 7 , I, b	2.252.461,46	37,79%
Art. 7 , III, a	3.195.108,68	53,60%
Art. 8 , I	152.239,90	2,55%
Art. 9 , II	0,00	0,00%
Art. 9 , III	360.700,15	6,05%
Art. 10 , I	0,00	0,00%

10 META ATUARIAL – 2025



11 RENTABILIDADE DO FUNDO PREVIDENCIÁRIO – 2025





12 RENTABILIDADE DAS APLICAÇÕES POR INSTITUIÇÕES, SEGMENTOS E ENQUADRAMENTOS – 2025

MESES	BB	Caixa	F.Previd.	Renda Fixa	R.Variável	Exterior	Estruturados	Art.7o,I,b	Art.7o,III,a	Art.8o,I	Art.9o,II	Art.9o,III	Art.10o,I
Janeiro	1,51%	0,16%	0,64%	1,29%	3,13%	-3,83%	0,00%	1,57%	1,08%	3,13%	-2,80%	-3,87%	0,00%
Fevereiro	0,87%	0,69%	0,74%	0,92%	-3,05%	-0,08%	0,00%	0,83%	1,00%	-3,05%	-1,51%	0,77%	0,00%
Março	0,82%	0,88%	0,85%	0,91%	3,18%	-2,25%	0,00%	0,85%	0,97%	3,18%	0,00%	-2,25%	0,00%
Abril	1,67%	1,16%	1,35%	1,29%	6,02%	4,26%	0,00%	1,57%	1,05%	6,02%	0,00%	4,26%	0,00%
Maio	1,12%	1,08%	1,09%	1,02%	3,04%	5,82%	0,00%	0,89%	1,14%	3,04%	0,00%	5,82%	0,00%
ANUAL	6,14%	4,04%	4,77%	5,55%	12,70%	3,81%	0,00%	5,84%	5,35%	12,70%	-4,27%	4,64%	0,00%

13 MOVIMENTAÇÕES – MAIO 2025

DATA	VALOR	MOVIMENTO	ATIVOS	CNPJ
05/05/2025	256.658,06	APLICACAO	CAIXA BRASIL IDKA IPCA 2A TP FI RF LP	14.386.926/0001-71
15/05/2025	337.582,12	CUPOM	BB PREV RF TP VERTICE 2027	46.134.096/0001-81
16/05/2025	337.582,12	APLICACAO	BB PREV FLUXO RF SIMPLES FIC	13.077.415/0001-05
30/05/2025	17.136.421,84	APLICACAO	CAIXA BRASIL IDKA IPCA 2A TP FI RF LP	14.386.926/0001-71

14 CONTRIBUIÇÕES MENSAIS – 2025

CONTRIBUIÇÕES	
JANEIRO	15.269.421,83
FEVEREIRO	15.641.728,90
MARÇO	16.093.988,54
ABRIL	16.791.410,77
MAIO	17.454.804,40
TOTAL	81.251.354,44



ESTADO DE GOIÁS
GOIÁS PREVIDÊNCIA - GOIASPREV
COMITÊ DE INVESTIMENTOS

Referência: Processo nº 202511129002042

Interessado: DIRETORIA EXECUTIVA

Assunto: Parecer comitê de investimentos maio 2025

PARECER GOIASPREV/CI-19523 Nº 10/2025

1 Em consonância com as boas práticas de gestão previdenciária, especialmente às aplicações dos recursos do Fundo Previdenciário, o Comitê de Investimentos da Goiás Previdência – GOIASPREV apresenta o presente parecer:

2 De forma preliminar, procede-se à uma análise detida dos principais indicadores econômicos para fins de comparação e emissão de parecer:

3 O índice Ibovespa encerrou o mês de maio de 2025 em 137.026,62 pontos em relação ao mês anterior (135.066,97), apresentou variação de +1,45%. No acumulado do ano — de 120.283,40 em 31/12/24 para 137.026,62 o acréscimo foi de 13,92% no período (30/12/2024 a 30/05/2025), contemplando também a perspectiva de 12 meses, comparando 122.098,09 pontos em 31/05/2024 para em 137.026,62 pontos em 30/05/2025 auferimos uma valorização de 12,23 %.

4 Já o dólar comercial fechou o mês de maio de 2025 em R\$5,70 assim, o dólar apresentou valorização face ao real de 0,71% em relação ao mês anterior, cujo dólar fechou em R\$ 5,66, quanto ao mês de dezembro de 2024 o dólar fechou em R\$ 6,19 com desvalorização anual de 7,81% . No acumulado 12 meses (de R\$ 5,24 em 31/05/2024 para R\$5,71 em 30/05/2025), sendo a alta acumulada do dólar de 8,91%.

5 A meta Selic vigente no mês de maio foi estabelecida na reunião do COPOM dos dias 08 de maio de 2025 (270ª Ata do COPOM), onde foi estabelecido uma nova taxa de 14,75 % ao ano, acréscimo de 0,50 pontos percentuais na taxa anterior, sendo esta taxa vigente em todo o mês de Maio de 2025.

6 O IPCA de maio de 2025 foi de 0,26 % no mês e acumulado de 2,75% em 2025 e de 5,32 em 12 meses.

7 A emissão deste parecer teve por base o Relatório de Investimentos do Fundo Previdenciário do mês de Maio de 2025.

8 Nos cálculos das variações e diferenças percentuais **foram consideradas quatro casas decimais com apresentação simplificada, neste parecer, de duas casas decimais.**

9 O parecer demonstra e descreve a análise exploratória da carteira de investimentos, o enquadramento conforme Resolução CMN nº 4.963/2021, o binômio de rentabilidade-risco dos fundos de investimentos e uma breve análise do atual cenário econômico e político no mês de maio de 2025, além de documentos complementares.

10 O **Fundo Previdenciário** iniciou a competência **maio /2025** com uma **cota de abertura de 1,42** já a **cota de fechamento de maio foi de R\$ 1,44**. A **rentabilidade** foi de **1,09%**, frente à **meta atuarial de 0,68%**, a qual considera a inflação desta competência e a taxa de juros parâmetro do Fundo Previdenciário.

11 No período (janeiro-maio/2025), **os investimentos apresentaram rentabilidade agregada de 4,77%**. Considerando a **meta atuarial, no mesmo período, de 4,84%**, o rendimento do Fundo Previdenciário **representa 98,55% da meta para o período**.

12 Por fim, consideram-se os investimentos do Fundo Previdenciário, posicionados em 30/05/2025, em conformidade com a Política de Investimentos para o exercício de 2025.

13 Encaminhe-se o presente parecer FAVORÁVEL deste Comitê de Investimentos à Diretoria Executiva da GOIASPREV para apreciação e posterior submissão ao Conselho Fiscal da GOIASPREV. Caso este entenda pela conformidade do relatório objeto do parecer e o aprove, dá-se o sequencial encaminhamento ao Conselho Deliberativo da GOIASPREV.

GOIANIA, 02 de julho de 2025.

Gilvan Cândido da Silva
Presidente

Marcos Medeiros da Silva
Membro

Ricardo Mendes
Membro

Antônio Francisco Craveiro Portela
Membro



Documento assinado eletronicamente por **MARCOS MEDEIROS DA SILVA, Gerente**, em 11/09/2025, às 17:55, conforme art. 2º, § 2º, III, "b", da Lei 17.039/2010 e art. 3ºB, I, do Decreto nº 8.808/2016.



Documento assinado eletronicamente por **RICARDO MENDES, Assessor (a)**, em 16/09/2025, às 11:12, conforme art. 2º, § 2º, III, "b", da Lei 17.039/2010 e art. 3ºB, I, do Decreto nº 8.808/2016.



Documento assinado eletronicamente por **ANTONIO FRANCISCO CRAVEIRO PORTELA, Gerente**, em 22/09/2025, às 15:31, conforme art. 2º, § 2º, III, "b", da Lei 17.039/2010 e art. 3ºB, I, do Decreto nº 8.808/2016.



A autenticidade do documento pode ser conferida no site http://sei.go.gov.br/sei/controlador_externo.php?acao=documento_conferir&id_orgao_acesso_externo=1 informando o código verificador **76520811** e o código CRC **2CB779E2**.



Referência: Processo nº 202511129002042



SEI 76520811