



**RELATÓRIO DE INVESTIMENTOS – FUNDO PREVIDENCIÁRIO
JULHO – 2025**

Goiás Previdência

Goiânia - GO

Sumário

1	INTRODUÇÃO.....	2
1.1	COMENTÁRIOS DO MÊS.....	2
2	DISTRIBUIÇÃO DA CARTEIRA PATRIMÔNIO LÍQUIDO.....	3
3	EVOLUÇÃO DA CARTEIRA PATRIMÔNIO LÍQUIDO	4
4	RESGATE, CUSTO DAS APLICAÇÕES E ENQUADRAMENTO LEGAL	5
5	DISTRIBUIÇÃO POR ENQUADRAMENTO LEGAL	6
6	MOVIMENTAÇÕES E RENTABILIDADE – CONSOLIDADO JULHO 2025	7
7	RENTABILIDADE E RISCO DOS ATIVOS – JUNHO 2025.....	8
8	ARRECADAÇÃO (R\$ MILHÕES) E SEGURADOS (UNIDADES) JULHO /2025	9
9	RENDIMENTOS – CONSOLIDADO JULHO 2025	10
10	META ATUARIAL – 2025	11
11	RENTABILIDADE DO FUNDO PREVIDENCIÁRIO – 2025	12
12	RENTABILIDADE DAS APLICAÇÕES POR INSTITUIÇÕES, SEGMENTOS E ENQUADRAMENTOS – 2025	13
13	MOVIMENTAÇÕES – JULHO 2025	14
14	CONTRIBUIÇÕES MENSAS – 2025	15

INTRODUÇÃO

Com foco nos interesses do segurado e transparência, a Goiás Previdência apresenta o relatório de investimentos referente ao mês de julho de 2025, refletindo as decisões do Comitê de Investimentos, com intuito de garantir a sustentabilidade e segurança das aplicações. Neste relatório é possível observar a distribuição dos investimentos realizados, assim como a rentabilidade obtida e as movimentações do mês.

1.1 COMENTÁRIOS DO MÊS

Para o mês de julho de 2025, a taxa de juros básica vigente permanece a mesma de junho em 15,00% ao ano (COPOM 271^a). Onde a ata do COPOM 271^a, registrou a interrupção no ciclo de altas de juros com possível manutenção da política monetária contracionista (taxa de juros elevada, até que os efeitos sejam observados na ancoragem da inflação). O cenário descrito pelo comitê segue ressaltando expectativas desancoradas, projeções de inflação elevadas, resiliência na atividade econômica e pressão do mercado de trabalho, mantendo o indicativo de política econômica contracionista.

O Índice Nacional de Preços ao Consumidor Amplo (IPCA) apontou inflação de 0,26% em julho de 2025, frente a 0,38% no ano anterior. A inflação desacelerou em categorias como “alimentos e bebidas” (-0,27%), “vestuário” (-0,54%) e “comunicação” (-0,09%), contudo, permaneceu relativamente estável em “educação” (0,02%), “Artigos de Residência” (0,09%). Diante da queda em bens básicos as faixas pobres estiveram abaixo da média geral, renda muito baixa (0,19%), baixa (0,23%) e média baixa (0,23%), que sofreram menos com o ajuste de preços, porém, ainda permanecem como as faixas que mais sofreram com o ajuste de preços no acumulado do ano.

No mês, o Índice Bovespa fechou em 133.071,05 pontos com queda de -4,17%, o dólar PTAX fechou R\$5,60 com alta de 2,66% quando comparados a junho de 2025. O mês de julho também registra superávit comercial de US\$ 7.1 bilhões, inferior ao mês anterior (US\$ 7,6 bilhões) com relevante destaque para o crescimento de 4,8% das vendas da indústria de transformação. A indústria agropecuária apresentou aumento nas vendas de carne bovina, produto incluso nas tarifas americanas, o aumento registrado foi de 46,9%, também houve avanço nas importações em relação ao mesmo período de 2024 as importações superaram o mês de referência (julho/2024) em 8,4%

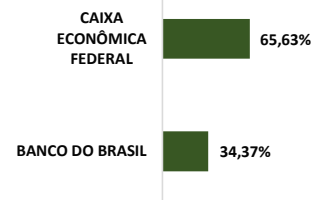
No cenário internacional, ocorreu a assinatura do decreto na casa branca que estipulou 50% de tarifas para o Brasil, a serem aplicadas em produtos brasileiros importados pelos nortes americanos. Apesar da incerteza criada a partir dessa disputa, motivada também por questões políticas, a lista de produtos isentos acabou por conter uma quantidade maior de bens do que a expectativa, alcançando os mais variados setores.

2 DISTRIBUIÇÃO DA CARTEIRA PATRIMÔNIO LÍQUIDO

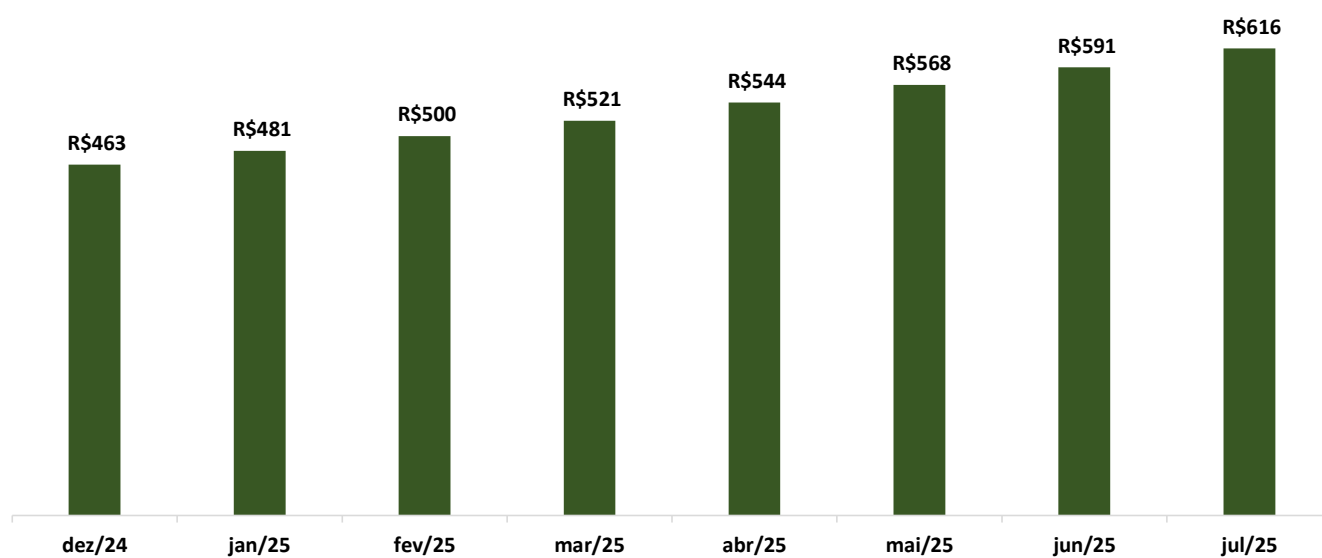
	CNPJ	%	JULHO	%	JUNHO
FUNDOS DE RENDA FIXA		99,10%	609.984.432,95	99,13%	585.619.316,20
BB PREV RF IMA-B 5 LP FIC FI	03.543.447/0001-03	4,63%	28.473.615,63	4,81%	28.394.063,57
CAIXA BRASIL TP FI RF LP	05.164.356/0001-84	3,10%	19.083.901,16	3,19%	18.847.926,88
CAIXA ALIANCA TP FI RF	05.164.358/0001-73	9,92%	61.087.744,81	10,21%	60.331.570,04
CAIXA BRASIL IRF-M 1 TP FI RF	10.740.670/0001-06	8,96%	55.141.795,32	7,77%	45.919.886,52
BB RF REF DI TIT PUB FI LP	11.046.645/0001-81	1,91%	11.731.950,28	1,96%	11.584.110,94
CAIXA BRASIL IMA-B 5 TP FI RF LP	11.060.913/0001-10		-	1,04%	6.136.049,71
BB PREV RF IRF-M1 TP	11.328.882/0001-35	5,82%	35.799.825,00	5,09%	30.089.442,21
BB PREV RF IDKA 2 TP	13.322.205/0001-35		-	1,45%	8.570.991,30
CAIXA BRASIL IDKA IPCA 2A TP FI RF LP	14.386.926/0001-71	7,30%	44.938.842,45	7,56%	44.645.484,92
BB PREVIDENCIÁRIO RENDA FIXA IRF-M 1+	32.161.826/0001-29	3,65%	22.460.907,31	3,76%	22.200.383,08
BB PREV RF TP VARTICE 2027	46.134.096/0001-81	1,88%	11.550.315,45	1,94%	11.447.439,73
BB PREV RF TP VARTICE 2030	46.134.117/0001-69	0,61%	3.744.655,20	0,64%	3.772.282,77
CAIXA BRASIL FI RF REF DI LP	03.737.206/0001-97	21,09%	129.787.301,36	21,69%	128.141.668,68
BB PREV FLUXO RF SIMPLES FIC	13.077.415/0001-05		-	1,17%	6.938.610,88
BB PREV RF PERFIL FIC FI	13.077.418/0001-49	15,36%	94.550.623,97	14,24%	84.143.997,64
CAIXA BRASIL DISPONIBILIDADES FIC RF	14.508.643/0001-55	1,49%	9.176.056,55	1,54%	9.069.322,64
CAIXA BRASIL MATRIZ FI RF	23.215.008/0001-70	13,40%	82.456.898,45	10,73%	63.388.045,69
CAIXA BRASIL ATIVA FIC RF LP	35.536.532/0001-22		-	0,34%	1.998.038,99
FUNDOS DE RENDA VARIÁVEL		0,79%	4.881.878,94	0,87%	5.136.739,56
BB ACOES GOVERNANCA	10.418.335/0001-88	0,42%	2.571.737,61	0,45%	2.685.541,80
CAIXA BRASIL ACOES LIVRE	30.068.169/0001-44	0,30%	1.835.719,40	0,33%	1.946.435,24
CAIXA FIA ELETROBRAS	45.443.475/0001-90	0,08%	474.421,93	0,09%	504.762,52
FUNDOS DE INVESTIMENTO DO EXTERIOR		0,10%	639.205,47	0,00%	-
BB ACOES EUROPEIAS BDR I	38.236.242/0001-51	0,10%	639.205,47		-
CONTAS CORRENTES			347.272,70		425.595,74
BANCO DO BRASIL	N/A BB		-		-
CAIXA ECONOMICA FEDERAL	N/A CX		347.272,70		425.595,74
TOTAL DA CARTEIRA		100,0%	615.852.790,06	100,0%	591.181.651,50

ATIVOS POR SEGMENTO	
renda fixa	609.984.432,95
renda variável	4.881.878,94
exterior	639.205,47
estruturados	-
Total fundos	615.505.517,36
Total fundos + C/C	615.852.790,06

POR INSTITUIÇÃO FINANCEIRA



3 EVOLUÇÃO DA CARTEIRA PATRIMÔNIO LÍQUIDO



4 RESGATE, CUSTO DAS APLICAÇÕES E ENQUADRAMENTO LEGAL

ATIVOS	CNPJ	RESGATE	TAXA ADM	ENQUADRAMENTO LEGAL
FUNDOS DE RENDA FIXA				
BB PREV RF IMA-B 5 LP FIC FI	03.543.447/0001-03	D+1	0,20%	Art. 7 , I, b
CAIXA BRASIL TP FI RF LP	05.164.356/0001-84	D+0	0,20%	Art. 7 , I, b
CAIXA ALIANCA TP FI RF	05.164.358/0001-73	D+0	0,20%	Art. 7 , I, b
CAIXA BRASIL IRF-M 1 TP FI RF	10.740.670/0001-06	D+0	0,20%	Art. 7 , I, b
BB RF REF DI TIT PUB FI LP	11.046.645/0001-81			Art. 7 , I, b
BB PREV RF IRF-M1 TP	11.328.882/0001-35	D+0	0,10% a 0,10%	Art. 7 , I, b
CAIXA BRASIL IDKA IPCA 2A TP FI RF LP	14.386.926/0001-71	D+0	0,20%	Art. 7 , I, b
BB PREVIDENCIÁRIO RENDA FIXA IRF-M 1+	32.161.826/0001-29	D+1	0,30%	Art. 7 , I, b
BB PREV RF TP VARIÁVEL RTICE 2027	46.134.096/0001-81	D+1790	0,20%	Art. 7 , I, b
BB PREV RF TP VARIÁVEL RTICE 2030	46.134.117/0001-69	D+2978	0,20%	Art. 7 , I, b
CAIXA BRASIL FI RF REF DI LP	03.737.206/0001-97	D+0	0,20%	Art. 7 , III, a
BB PREV RF PERFIL FIC FI	13.077.418/0001-49	D+0	0,20% a 0,20%	Art. 7 , III, a
CAIXA BRASIL DISPONIBILIDADES FIC RF	14.508.643/0001-55	D+0	0,80%	Art. 7 , III, a
CAIXA BRASIL MATRIZ FI RF	23.215.008/0001-70	D+0	0,20%	Art. 7 , III, a
FUNDOS DE RENDA VARIÁVEL				
BB ACOES GOVERNANCA	10.418.335/0001-88	D+3	1,00%	Art. 8 , I
CAIXA BRASIL ACOES LIVRE	30.068.169/0001-44	D+15	2,00%	Art. 8 , I
CAIXA FIA ELETROBRAS	45.443.475/0001-90	D+3	0,45%	Art. 8 , I
FUNDOS DE INVESTIMENTO DO EXTERIOR				
BB ACOES EUROPEIAS BDR I	38.236.242/0001-51	D+2	0,85%	Art. 9 , III
FUNDOS ESTRUTURADOS				

5 DISTRIBUIÇÃO POR ENQUADRAMENTO LEGAL

ARTIGOS	DESCRIÇÃO	LIMITE DO ENQUADRAMENTO LEGAL	DISTRIBUIÇÃO DA CARTEIRA POR ENQUADRAMENTO LEGAL (R\$)	DISTRIBUIÇÃO DA CARTEIRA POR ENQUADRAMENTO LEGAL (%)
Art. 7º, I, b	Cotas de fundos de investimento classificados como renda fixa constituídos sob a forma de condomínio aberto, cujos regulamentos determinem que seus recursos sejam aplicados exclusivamente em títulos emitidos pelo Tesouro Nacional.	100,00%	294.013.552,61	47,77%
Art. 7º, III, a	Cotas de fundos de investimento classificados como renda fixa, conforme regulamentação estabelecida pela Comissão de Valores Mobiliários, constituídos sob a forma de condomínio aberto (fundos de renda fixa)	60,00%	315.970.880,33	51,34%
Art. 8º, I	Cotas de fundos de investimento classificados como ações, constituídos sob a forma de condomínio aberto	30,00%	4.881.878,94	0,79%
Art. 9º, II	Cotas de fundos de investimento constituídos no Brasil sob a forma de condomínio aberto com o sufixo "Investimento no Exterior" que invistam, no mínimo, 67% do seu patrimônio líquido em cotas de fundos de investimento constituídos no exterior	10,00%	0,00	0,00%
Art. 9º, III	Cotas dos fundos da classe "Ações - BDR Nível I", nos termos da regulamentação estabelecida pela Comissão de Valores Mobiliários	10,00%	639.205,47	0,10%
Art. 10º, I	Cotas de fundos de investimento classificados como multimercado (FIM) e em cotas de fundos de investimento em cotas de fundos de investimento classificados como multimercado (FICFIM)	10,00%	0,00	0,00%

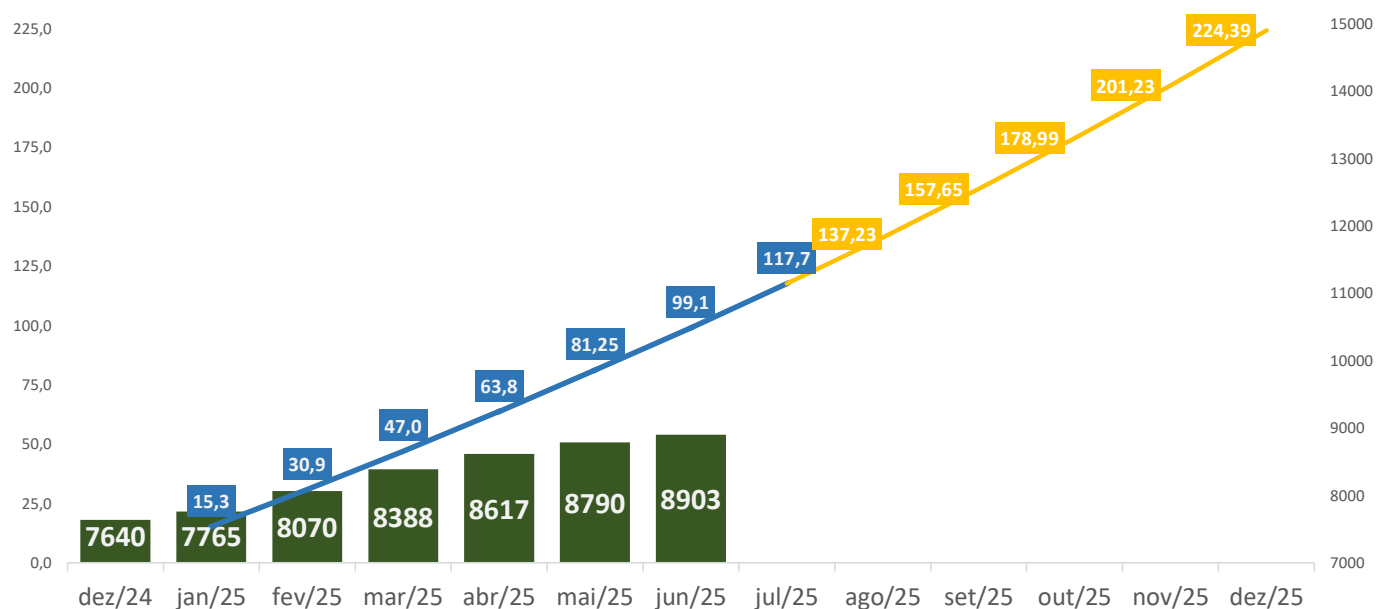
6 MOVIMENTAÇÕES E RENTABILIDADE – CONSOLIDADO JULHO 2025

ATIVOS	CNPJ	SALDO ANTERIOR	APLICAÇÕES	RESGATES	RENDIMENTO	SALDO ATUAL	RENT./	MÊS
FUNDOS DE RENDA FIXA		585.619.316,20	44.391.736,87	26.340.831,84	6.314.211,71	609.984.432,95		
BB PREV RF IMA-B 5 LP FIC FI	03.543.447/0001-03	28.394.063,57	-	-	79.552,06	28.473.615,63	0,28%	
CAIXA BRASIL TP FI RF LP	05.164.356/0001-84	18.847.926,88	-	-	235.974,28	19.083.901,16	1,25%	
CAIXA ALIANCA TP FI RF	05.164.358/0001-73	60.331.570,04	-	-	756.174,78	61.087.744,81	1,25%	
CAIXA BRASIL IRF-M 1 TP FI RF	10.740.670/0001-06	45.919.886,52	8.585.040,81	-	636.867,98	55.141.795,32	1,21%	
BB RF REF DI TIT PUB FI LP	11.046.645/0001-81	11.584.110,94	-	-	147.839,34	11.731.950,28	1,28%	
CAIXA BRASIL IMA-B 5 TP FI RF LP	11.060.913/0001-10	6.136.049,71	-	6.149.481,15	13.431,44	-	0,00%	
BB PREV RF IRF-M1 TP	11.328.882/0001-35	30.089.442,21	5.300.031,98	-	410.350,82	35.799.825,00	1,19%	
BB PREV RF IDKA 2 TP	13.322.205/0001-35	8.570.991,30	-	8.590.226,29	19.234,99	-	0,00%	
CAIXA BRASIL IDKA IPCA 2A TP FI RF LP	14.386.926/0001-71	44.645.484,92	-	-	293.357,52	44.938.842,45	0,66%	
BB PREVIDENCIÁRIO RENDA FIXA IRF-M 1+	32.161.826/0001-29	22.200.383,08	3.000.000,00	2.650.000,00	89.475,78	22.460.907,31	-0,31%	
BB PREV RF TP VARIÁVEL RTICE 2027	46.134.096/0001-81	11.447.439,73	-	-	102.875,71	11.550.315,45	0,90%	
BB PREV RF TP VARIÁVEL RTICE 2030	46.134.117/0001-69	3.772.282,77	-	-	27.627,57	3.744.655,20	-0,73%	
CAIXA BRASIL FI RF REF DI LP	03.737.206/0001-97	128.141.668,68	-	-	1.645.632,69	29.787.301,36	1,28%	
BB PREV FLUXO RF SIMPLES FIC	13.077.415/0001-05	6.938.610,88	-	6.950.031,98	11.421,10	-	0,00%	
BB PREV RF PERFIL FIC FI	13.077.418/0001-49	84.143.997,64	9.240.226,29	-	1.166.400,03	94.550.623,97	1,29%	
CAIXA BRASIL DISPONIBILIDADES FIC RF	14.508.643/0001-55	9.069.322,64	-	-	106.733,91	9.176.056,55	1,18%	
CAIXA BRASIL MATRIZ FI RF	23.215.008/0001-70	63.388.045,69	18.266.437,79	-	802.414,97	82.456.898,45	1,27%	
CAIXA BRASIL ATIVA FIC RF LP	35.536.532/0001-22	1.998.038,99	-	2.001.092,42	3.053,43	-	0,00%	
FUNDOS DE RENDA VARIÁVEL		5.136.739,56	-	-	254.860,62	4.881.878,94		
BB ACOES GOVERNANCA	10.418.335/0001-88	2.685.541,80	-	-	113.804,19	2.571.737,61	-4,24%	
CAIXA BRASIL ACOES LIVRE	30.068.169/0001-44	1.946.435,24	-	-	110.715,84	1.835.719,40	-5,69%	
CAIXA FIA ELETROBRAS	45.443.475/0001-90	504.762,52	-	-	30.340,59	474.421,93	-6,01%	
FUNDOS DE INVESTIMENTO DO EXTERIOR		-	650.000,00	-	10.794,53	639.205,47		
BB ACOES EUROPEIAS BDR I	38.236.242/0001-51	-	650.000,00	-	10.794,53	639.205,47	-2,27%	
TOTAL DA CARTEIRA		90.756.055,76	45.041.736,87	26.340.831,84	6.048.556,57	15.505.517,36		

7 RENTABILIDADE E RISCO DOS ATIVOS – JUNHO 2025

ATIVOS	CNPJ	BENCH	RENTABILIDADE/MÊS	RENT. ACUMULADA/ANO	VAR (95%) / MÊS*
FUNDOS DE RENDA FIXA					
BB PREV RF IMA-B 5 LP FIC FI	03.543.447/0001-03	IMA-B5	0,28%	6,27%	-
CAIXA BRASIL TP FI RF LP	05.164.356/0001-84	CDI	1,25%	7,73%	-
CAIXA ALIANCA TP FI RF	05.164.358/0001-73	N/A	1,25%	7,62%	1,47%
CAIXA BRASIL IRF-M 1 TP FI RF	10.740.670/0001-06	IRF-M1	1,21%	8,03%	-
BB RF REF DI TIT PUB FI LP	11.046.645/0001-81	CDI	1,28%	6,65%	-
BB PREV RF IRF-M1 TP	11.328.882/0001-35	IRF-M1	1,19%	7,98%	2,73%
CAIXA BRASIL IDKA IPCA 2A TP FI RF LP	14.386.926/0001-71	IDKA IPCA 2A	0,66%	6,25%	2,49%
BB PREVIDENCIÁRIO RENDA FIXA IRF-M 1+	32.161.826/0001-29	IRF-M1+	-0,31%	12,32%	3,31%
BB PREV RF TP VÂ%RTICE 2027	46.134.096/0001-81	IPCA	0,90%	6,63%	2,13%
BB PREV RF TP VÂ%RTICE 2030	46.134.117/0001-69	IPCA	-0,73%	7,05%	0,07%
CAIXA BRASIL FI RF REF DI LP	03.737.206/0001-97	CDI	1,28%	7,91%	1,23%
BB PREV RF PERFIL FIC FI	13.077.418/0001-49	CDI	1,29%	7,91%	1,27%
CAIXA BRASIL DISPONIBILIDADES FIC RF	14.508.643/0001-55	CDI	1,18%	7,11%	0,03%
CAIXA BRASIL MATRIZ FI RF	23.215.008/0001-70	CDI	1,27%	7,90%	0,01%
FUNDOS DE RENDA VARIÁVEL					
BB ACOES GOVERNANCA	10.418.335/0001-88	IGCT	-4,24%	10,61%	0,03%
CAIXA BRASIL ACOES LIVRE	30.068.169/0001-44	IBOVESPA	-5,69%	12,90%	0,00%
CAIXA FIA ELETROBRAS	45.443.475/0001-90	N/A	-6,01%	12,72%	0,02%
FUNDOS DE INVESTIMENTO DO EXTERIOR					
BB ACOES EUROPEIAS BDR I	38.236.242/0001-51	MSCI Europe	-2,27%	19,53%	7,45%
FUNDOS ESTRUTURADOS					

8 ARRECADAÇÃO (R\$ MILHÕES) E SEGURADOS (UNIDADES) JULHO /2025



*Para maio e junho de 2025 o número de segurados foi obtido através do crescimento médio, pois a fonte de dados DIPR é bimestral.

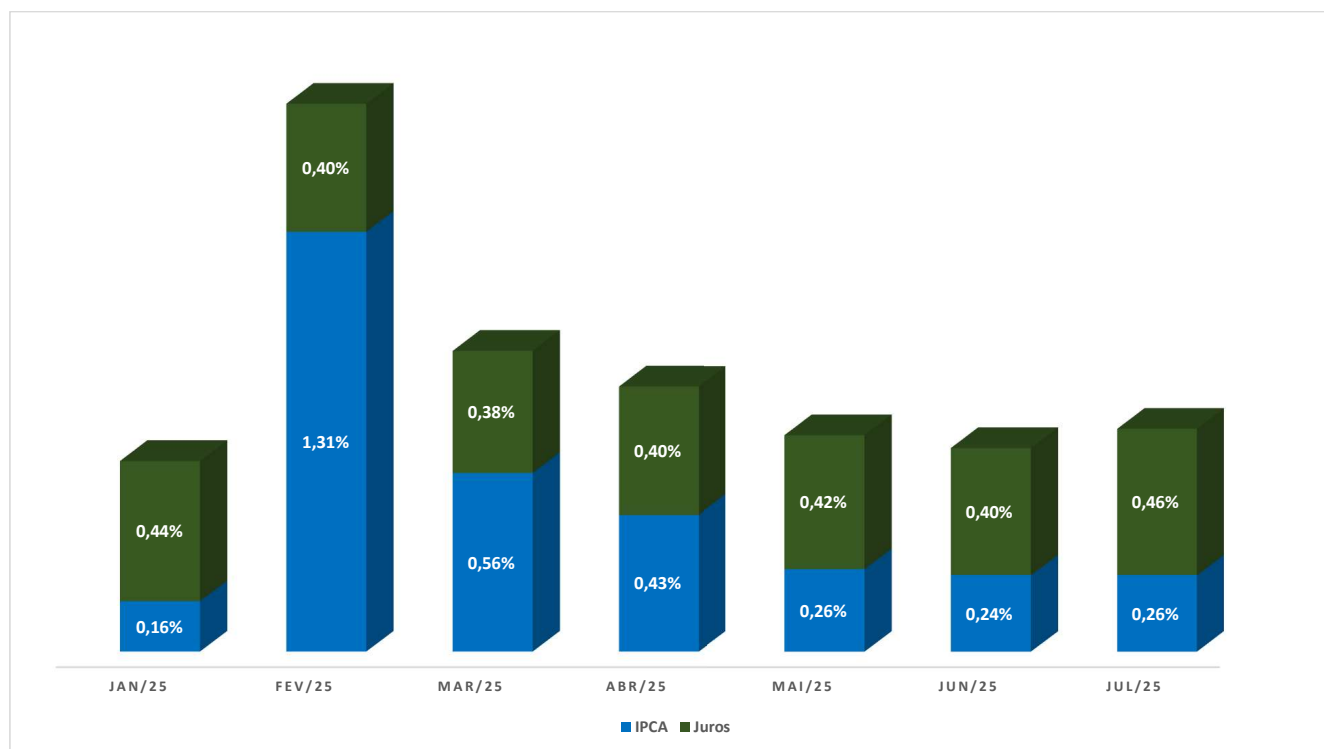
9 RENDIMENTOS – CONSOLIDADO JULHO 2025

POR INSTITUIÇÃO FINANCEIRA		%	
BANCO DO BRASIL	34,37%	R\$	211.522.835,93
CAIXA ECONÔMICA FEDERAL	65,63%	R\$	403.982.681,43
TOTAL	100,00%	R\$	615.505.517,36

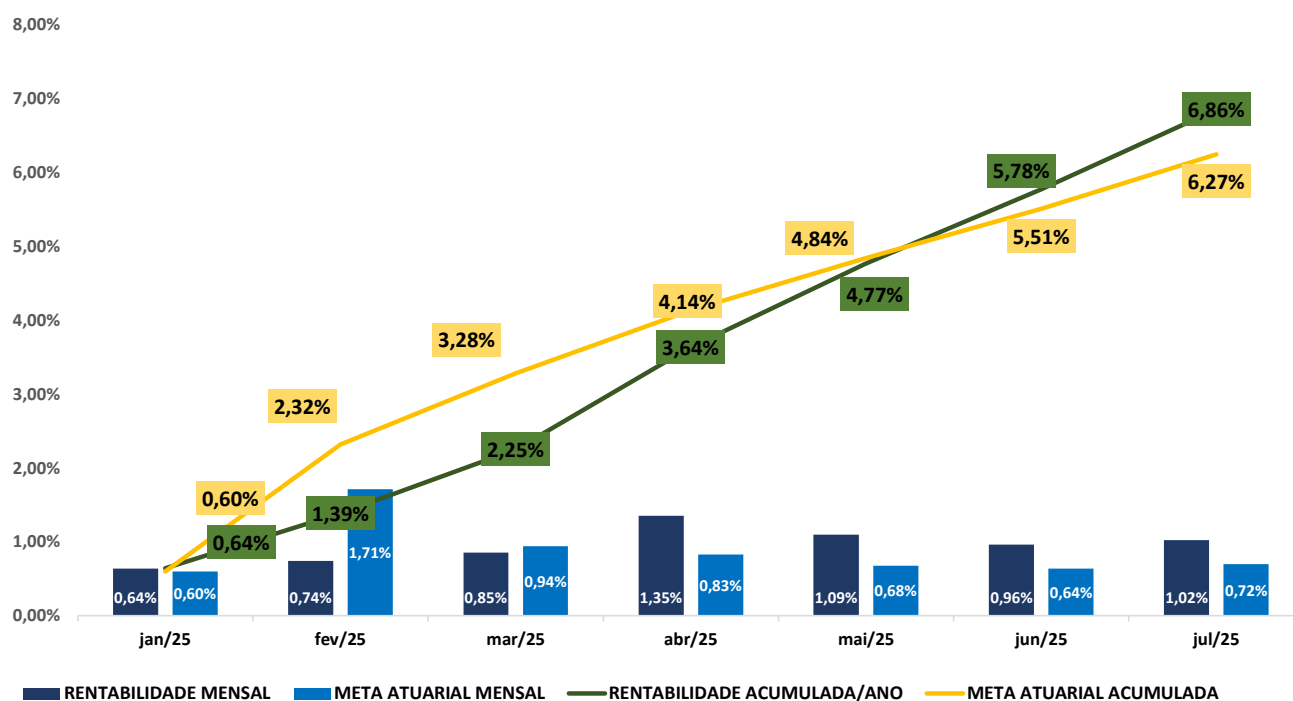
RENDIMENTOS POR SEGMENTO		Participação
REDA FIXA	6.314.211,71	104,39%
REDA VARIÁVEL -	254.860,62	-4,21%
EXTERIOR -	10.794,53	-0,18%
ESTRUTURADOS	-	0,00%
TOTAL	6.048.556,57	100,00%

RENDIMENTOS POR SEGMENTOS		PARTICIPAÇÃO
Art. 7 , III, a	3.735.656,14	61,76%
Art. 8 , I	-254.860,62	-4,21%
Art. 9 , II	0,00	0,00%
Art. 9 , III	-10.794,53	-0,18%

10 META ATUARIAL – 2025



11 RENTABILIDADE DO FUNDO PREVIDENCIÁRIO – 2025



12 RENTABILIDADE DAS APLICAÇÕES POR INSTITUIÇÕES, SEGMENTOS E ENQUADRAMENTOS – 2025

MESES	BB	Caixa	F.Previd.	Renda Fixa	R.Variável	Exterior	Estruturados	Art.7o,I,b	Art.7o,III,a	Art.8o,I	Art.9o,II	Art.9o,III	Art.10o,I
Janeiro	1,51%	0,16%	0,64%	1,29%	3,13%	-3,83%	0,00%	1,57%	1,08%	3,13%	-2,80%	-3,87%	0,00%
Fevereiro	0,87%	0,69%	0,74%	0,92%	-3,05%	-0,08%	0,00%	0,83%	1,00%	-3,05%	-1,51%	0,77%	0,00%
Março	0,82%	0,88%	0,85%	0,91%	3,18%	-2,25%	0,00%	0,85%	0,97%	3,18%	0,00%	-2,25%	0,00%
Abril	1,67%	1,16%	1,35%	1,29%	6,02%	4,26%	0,00%	1,57%	1,05%	6,02%	0,00%	4,26%	0,00%
Maio	1,12%	1,08%	1,09%	1,02%	3,04%	5,82%	0,00%	0,89%	1,14%	3,04%	0,00%	5,82%	0,00%
Junho	0,96%	0,96%	0,96%	0,98%	1,28%	-0,78%	0,00%	0,85%	1,10%	1,28%	0,00%	-0,78%	0,00%
Julho	0,81%	1,14%	1,02%	1,08%	-4,96%	-1,66%	0,00%	0,88%	1,28%	-4,96%	0,00%	-1,66%	0,00%
ANUAL	8,03%	6,24%	6,86%	7,74%	8,48%	1,29%	0,00%	7,69%	7,87%	8,48%	0,00%	2,11%	0,00%

13 MOVIMENTAÇÕES – JULHO 2025

DATA	VALOR	MOVIMENTO	ATIVOS	CNPJ
02/07/2025	R\$ 3.000.000,00	APLICACAO	BB PREVIDENCIÁRIO RENDA FIXA IRF-M 1+	32.161.826/0001-29
02/07/2025	R\$ 3.000.000,00	RESGATE	BB PREV FLUXO RF SIMPLES FIC	13.077.415/0001-05
04/07/2025	R\$ 5.969.601,17	APLICACAO	CAIXA BRASIL IRF-M 1 TP FI RF	10.740.670/0001-06
04/07/2025	R\$ 6.149.481,15	RESGATE	CAIXA BRASIL IMA-B 5 TP FI RF LP	11.060.913/0001-10
04/07/2025	R\$ 3.950.031,98	APLICACAO	BB PREV RF IRF-M1 TP	11.328.882/0001-35
04/07/2025	R\$ 3.950.031,98	RESGATE	BB PREV FLUXO RF SIMPLES FIC	13.077.415/0001-05
04/07/2025	R\$ 2.001.092,42	RESGATE	CAIXA BRASIL ATIVA FIC RF LP	35.536.532/0001-22
07/07/2025	R\$ 8.590.226,29	RESGATE	BB PREV RF IDKA 2 TP	13.322.205/0001-35
08/07/2025	R\$ 2.615.439,64	APLICACAO	CAIXA BRASIL IRF-M 1 TP FI RF	10.740.670/0001-06
08/07/2025	R\$ 1.350.000,00	APLICACAO	BB PREV RF IRF-M1 TP	11.328.882/0001-35
08/07/2025	R\$ 7.240.226,29	APLICACAO	BB PREV RF PERFIL FIC FI	13.077.418/0001-49
09/07/2025	R\$ 650.000,00	RESGATE	BB PREVIDENCIÁRIO RENDA FIXA IRF-M 1+	32.161.826/0001-29
15/07/2025	R\$ 650.000,00	APLICACAO	BB ACOES EUROPEIAS BDR I	38.236.242/0001-51
18/07/2025	R\$ 2.000.000,00	RESGATE	BB PREVIDENCIÁRIO RENDA FIXA IRF-M 1+	32.161.826/0001-29
18/07/2025	R\$ 2.000.000,00	APLICACAO	BB PREV RF PERFIL FIC FI	13.077.418/0001-49
31/07/2025	R\$ 18.266.437,79	APLICACAO	CAIXA BRASIL MATRIZ FI RF	23.215.008/0001-70

14 CONTRIBUIÇÕES MENSAIS – 2025

CONTRIBUIÇÕES	
JANEIRO	R\$ 15.269.421,83
FEVEREIRO	R\$ 15.641.728,90
MARÇO	R\$ 16.093.988,54
ABRIL	R\$ 16.791.410,77
MAIO	R\$ 17.454.804,40
JUNHO	R\$ 17.836.099,78
JULHO	R\$ 18.622.581,99
TOTAL	R\$ 117.710.036,21



Referência: Processo nº 202511129002042

Interessado: DIRETORIA EXECUTIVA

Assunto: Parecer Julho de 2025

PARECER GOIASPREV/CI-19523 Nº 12/2025

1 Em consonância com as boas práticas de gestão previdenciária, especialmente às aplicações dos recursos do Fundo Previdenciário, o Comitê de Investimentos da Goiás Previdência – GOIASPREV apresenta o presente parecer.

2 De forma preliminar, procede-se à uma análise detida dos principais indicadores econômicos para fins de comparação e emissão de parecer.

3 O índice Ibovespa encerrou o mês de Julho de 2025 em 133.071,05 pontos, em relação ao mês anterior (138.854,60), apresentou variação de -7,20%. No acumulado do ano de 120.283 em 31/12/24 para 133.071,05 em 30/07/2025, o acréscimo foi de 10,63% no período, contemplando também a perspectiva de 12 meses, comparando 127.651 pontos em 31/07/2024 para em 133.071 pontos em 31/07/2025 auferimos uma valorização de 4,24%.

4 Já o dólar comercial fechou o mês de julho de 2025 em R\$5,60, assim, o dólar apresentou valorização face ao real de 2,66% em relação ao mês anterior, onde o dólar havia fechado o mês em R\$ 5,45, quanto ao mês de dezembro de 2024 o dólar fechou em R\$6,19 com desvalorização anual de 9,53%. No acumulado 12 meses (de R\$5,66 em 31/07/2024 para R\$ 5,60 em 31/07/2025), sendo uma queda do dólar de 1.06%.

5 A meta Selic vigente no mês de Julho foi estabelecida na reunião do COPOM dos dias 17 e 18 de junho de 2025 (271ª Ata do COPOM), onde foi estabelecido uma nova taxa de 15.00% ao ano, acréscimo de 0,25 pontos percentuais na taxa anterior, sendo esta taxa vigente até a reunião COPOM dos dias 29 e 30 de julho de 2025, em que optou-se pela manutenção da taxa básica de juros, permanecendo em 15,00% ao novo pelo restante do mês de julho de 2025.

6 O IPCA de julho de 2025 foi de 0,26 % no mês e acumulado de 3,26% em 2025 e de 5,23 em 12 meses.

7 A emissão deste parecer teve por base o Relatório de Investimentos do Fundo Previdenciário do mês de Julho de 2025.

8 Nos cálculos das variações e diferenças percentuais foram consideradas quatro casas decimais com apresentação simplificada, neste parecer, de duas casas decimais.

9 O parecer demonstra e descreve a análise exploratória da carteira de investimentos, o enquadramento conforme Resolução CMN nº 4.963/2021, o binômio de rentabilidade-risco dos fundos de investimentos e uma breve análise do atual cenário econômico e político no mês de Julho

de 2025, além de documentos complementares.

O Fundo Previdenciário iniciou a competência Julho /2025 com uma cota de abertura de 1,457 , já a cota de fechamento foi de R\$ 1,472. A rentabilidade foi de 1,03%, frente à meta atuarial de 0,70 %, a qual considera a inflação desta competência e a taxa de juros parâmetro do Fundo Previdenciário.

No período (janeiro-julho/2025), os investimentos apresentaram rentabilidade agregada de 6,86%. Considerando a meta atuarial, no mesmo período, de 6,25%, o rendimento do Fundo Previdenciário representa 109,76% da meta para o período.

10 Por fim, consideram-se os investimentos do Fundo Previdenciário, posicionados em 31/07/2025, em conformidade com a Política de Investimentos para o exercício de 2025.

11 Encaminhe-se o presente parecer FAVORÁVEL deste Comitê de Investimentos à Diretoria Executiva da GOIASPREV para apreciação e posterior submissão ao Conselho Fiscal da GOIASPREV. Caso este entenda pela conformidade do relatório objeto do parecer e o aprove, dá-se o sequencial encaminhamento ao Conselho Deliberativo da GOIASPREV.

Goiânia, 26 de agosto de 2025.

Gilvan Cândido da Silva
Membro do Comitê

Adriana Jesus Silva Batista
Membro do Comitê

Antônio Francisco Craveiro Portela
Membro do Comitê

Marcos Medeiros da Silva
Membro do Comitê

Ricardo Mendes
Membro do Comitê



Documento assinado eletronicamente por **ANTONIO FRANCISCO CRAVEIRO PORTELA, Gerente**, em 23/09/2025, às 11:29, conforme art. 2º, § 2º, III, "b", da Lei 17.039/2010 e art. 3ºB, I, do Decreto nº 8.808/2016.



Documento assinado eletronicamente por **RICARDO MENDES, Assessor (a)**, em 24/09/2025, às 14:16, conforme art. 2º, § 2º, III, "b", da Lei 17.039/2010 e art. 3ºB, I, do Decreto nº 8.808/2016.



A autenticidade do documento pode ser conferida no site http://sei.go.gov.br/sei/controlador_externo.php?acao=documento_conferir&id_orgao_acesso_externo=1 informando o código verificador **78826019** e o código CRC **476791FA**.



Referência: Processo nº 202511129002042



SEI 78826019