

Goiás Previdência



RELATÓRIO DE INVESTIMENTOS – FUNDO PREVIDENCIÁRIO JUNHO - 2024

Goiás Previdência

Goiânia - GO



Sumário

1	INTRODUÇÃO.....	2
1.1	Comentários do mês	2
2	DISTRIBUIÇÃO DA CARTEIRA	3
3	EVOLUÇÃO DOS RECURSOS (EM R\$ MILHÕES)	4
4	RESGATE, CUSTO DAS APLICAÇÕES E ENQUADRAMENTO LEGAL	5
5	DISTRIBUIÇÃO POR ENQUADRAMENTO LEGAL	6
6	MOVIMENTAÇÕES E RENTABILIDADE – CONSOLIDADO JUNHO 2024	7
7	RENTABILIDADE E RISCO DOS ATIVOS – JUNHO 2024.....	8
8	RENDIMENTOS – CONSOLIDADO JUNHO 2024	9
9	META ATUARIAL – 2024	10
10	RENTABILIDADE DO FUNDO PREVIDENCIÁRIO – 2024	10
11	RENTABILIDADE DAS APLICAÇÕES POR INSTITUIÇÕES, SEGMENTOS E ENQUADRAMENTOS – 2024	11
12	MOVIMENTAÇÕES – JUNHO 2024	11
13	CONTRIBUIÇÕES MENSAS – 2024	11



1 INTRODUÇÃO

Com foco nos interesses do segurado e total transparência, a Goiás Previdência apresenta o relatório de investimentos referente ao mês de junho de 2024, refletindo todas as decisões do Comitê de Investimentos, com intuito de garantir a sustentabilidade e segurança das aplicações. Neste relatório é possível observar a distribuição dos investimentos realizados, a demonstração dos custos envolvendo essas aplicações, assim como a rentabilidade obtida e as movimentações do mês.

1.1 Comentários do mês

No cenário interno, o Comitê de Política Monetária (Copom) decidiu por unanimidade interromper o ciclo de corte de juros, mantendo a taxa Selic em 10,50%. A ata da reunião do dia 19/06/2024 destacou maiores riscos externos e internos, como o início do ciclo de corte de juros nos Estados Unidos e indicadores da economia e mercado de trabalho brasileiros, aumentando a perspectiva de alta sobre as expectativas de inflação. Após a volatilidade da reunião de maio, a reunião de junho foi crucial para aumentar a credibilidade da autoridade monetária. A ata do Copom reforçou a necessidade de manter a Selic até que o processo de desinflação e reancoragem das expectativas se consolidem.

O Índice Nacional de Preços ao Consumidor Amplo (IPCA) foi de 0,21% no mês de junho, abaixo do esperado pelo mercado (0,33% segundo o Relatório Focus de Mercado do dia 28/06/2024). No ano, o índice acumula 2,48%. O Índice Ibovespa finalizou o mês de junho em 123.906,55 pontos, o que representa um aumento de 1,48% em relação ao mês anterior. No ano, a queda do principal índice de renda variável brasileiro é de 7,66%. Em relação à variação do dólar, a PTAX fechou o mês em R\$5,56, assim, a taxa de câmbio apresentou desvalorização de 6,05% em relação ao mês de maio.

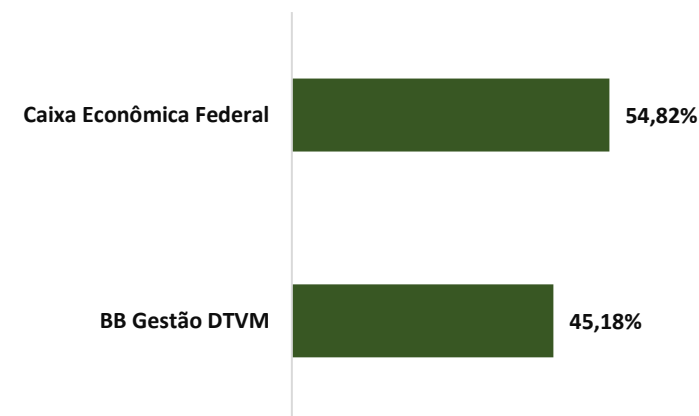
No cenário internacional, o destaque do mês foi a projeção de inflação pelo Comitê Federal de Mercado Aberto (FOMC), com pioras nas perspectivas para o final deste ano. As projeções do Índice de Preços para Gastos de Consumo Pessoal (PCE) subiram 0,2 ponto percentual para 2024 e 0,1 ponto percentual para 2025. O *Federal Reserve* deve manter uma postura conservadora na política monetária, aguardando mais dados de inflação e mercado de trabalho antes de considerar cortes na taxa de juros. Apesar disso, o mercado está otimista quanto a possíveis reduções de juros a partir de setembro, apoiado por dados que indicam uma desaceleração gradual da economia americana, com a inflação diminuindo e a atividade econômica retraindo em menor ritmo. A surpresa do mês foi o relatório preliminar do *Payroll*, que apresentou uma criação de empregos acima do esperado, embora a revisão dos meses anteriores tenha aumentado a taxa de desemprego.



2 DISTRIBUIÇÃO DA CARTEIRA

	CNPJ	%	JUNHO	%	MAIO
FUNDOS DE RENDA FIXA		95,31%	330.189.110,37	95,61%	317.280.241,54
BB PREV RF IMA-B 5 LP FIC FI	03.543.447/0001-03	2,29%	7.936.643,82	2,38%	7.907.082,53
CAIXA BRASIL TP FI RF LP	05.164.356/0001-84	0,23%	787.512,88	0,24%	781.454,65
CAIXA ALIANCA TP FI RF	05.164.358/0001-73	12,18%	42.209.756,96	12,62%	41.887.318,59
CAIXA BRASIL IRF-M 1 TP FI RF	10.740.670/0001-06	9,72%	33.671.154,38	10,09%	33.467.531,56
CAIXA BRASIL IMA-B 5 TP FI RF LP	11.060.913/0001-10	1,63%	5.643.375,53	1,69%	5.622.439,73
BB PREV RF IRF-M1 TP	11.328.882/0001-35	7,31%	25.314.960,53	7,58%	25.162.613,59
BB PREV RF IDKA 2 TP	13.322.205/0001-35	2,28%	7.893.201,73	2,37%	7.873.056,94
CAIXA BRASIL IDKA IPCA 2A TP FI RF LP	14.386.926/0001-71	2,70%	9.355.487,52	2,81%	9.337.264,96
BB PREVIDENCIÁRIO RENDA FIXA IRF-M 1+	32.161.826/0001-29	4,76%	16.476.947,96	5,00%	16.601.607,40
BB PREV RF TP VÉRTICE 2027	46.134.096/0001-81	3,24%	11.217.386,34	3,38%	11.219.695,63
BB PREV RF TP VÉRTICE 2030	46.134.117/0001-69	1,08%	3.729.162,76	1,13%	3.756.043,71
BB VERTICE 2024	49.964.484/0001-88	5,70%	19.754.126,15	5,88%	19.526.187,90
CAIXA BRASIL FI RF REF DI LP	03.737.206/0001-97	14,93%	51.734.125,73	12,18%	40.403.390,60
BB PREV FLUXO RF SIMPLES FIC	13.077.415/0001-05	1,09%	3.788.957,62	1,13%	3.762.206,93
BB PREV RF PERFIL FIC FI	13.077.418/0001-49	15,97%	55.320.530,68	16,54%	54.887.399,90
CAIXA BRASIL DISPONIBILIDADES FIC RF	14.508.643/0001-55	1,67%	5.796.914,76	1,73%	5.756.192,33
CAIXA BRASIL MATRIZ FI RF	23.215.008/0001-70	8,00%	27.729.312,13	8,29%	27.510.093,85
CAIXA BRASIL ATIVA FIC RF LP	35.536.532/0001-22	0,53%	1.829.552,90	0,55%	1.818.660,74
FUNDOS DE RENDA VARIÁVEL		1,05%	3.623.028,73	1,08%	3.571.532,32
BB ACOES RETORNO TOTAL	09.005.805/0001-00	0,02%	75.499,94	0,02%	74.358,66
BB ACOES GOVERNANCA	10.418.335/0001-88	0,13%	433.590,30	0,13%	426.953,36
CAIXA BRASIL ACOES LIVRE	30.068.169/0001-44	0,48%	1.650.406,45	0,50%	1.652.217,89
BB ACOES AGRO	40.054.357/0001-77	0,30%	1.031.300,96	0,30%	998.375,92
CAIXA FIA ELETROBRAS	45.443.475/0001-90	0,12%	432.231,09	0,13%	419.626,49
FUNDOS DE INVESTIMENTO DO EXTERIOR		3,62%	12.538.238,66	3,28%	10.893.638,61
BB ACOES ALOCACAO ETF IE FIA	28.578.897/0001-54	0,56%	1.936.870,18	0,53%	1.773.684,33
CAIXA INSTITUCIONAL FI AÇÕES BDR NIVEL I	17.502.937/0001-68	2,39%	8.269.250,46	2,02%	6.705.614,16
BB ACOES EUROPEIAS BDR I	38.236.242/0001-51	0,67%	2.332.118,03	0,73%	2.414.340,11
FUNDOS ESTRUTURADOS		0,03%	92.667,56		92.056,06
CAIXA JUROS E MOEDAS FI MULTI LP	14.120.520/0001-42	0,03%	92.667,56	0,03%	92.056,06
CONTAS CORRENTES			1.627.267,94		545,47
BANCO DO BRASIL	N/A CX		-		-
CAIXA ECONOMICA FEDERAL	N/A BB		1.627.267,94		545,47
TOTAL DA CARTEIRA		100,0%	348.070.313,27	100,0%	331.838.013,99

POR INSTITUIÇÃO FINANCEIRA

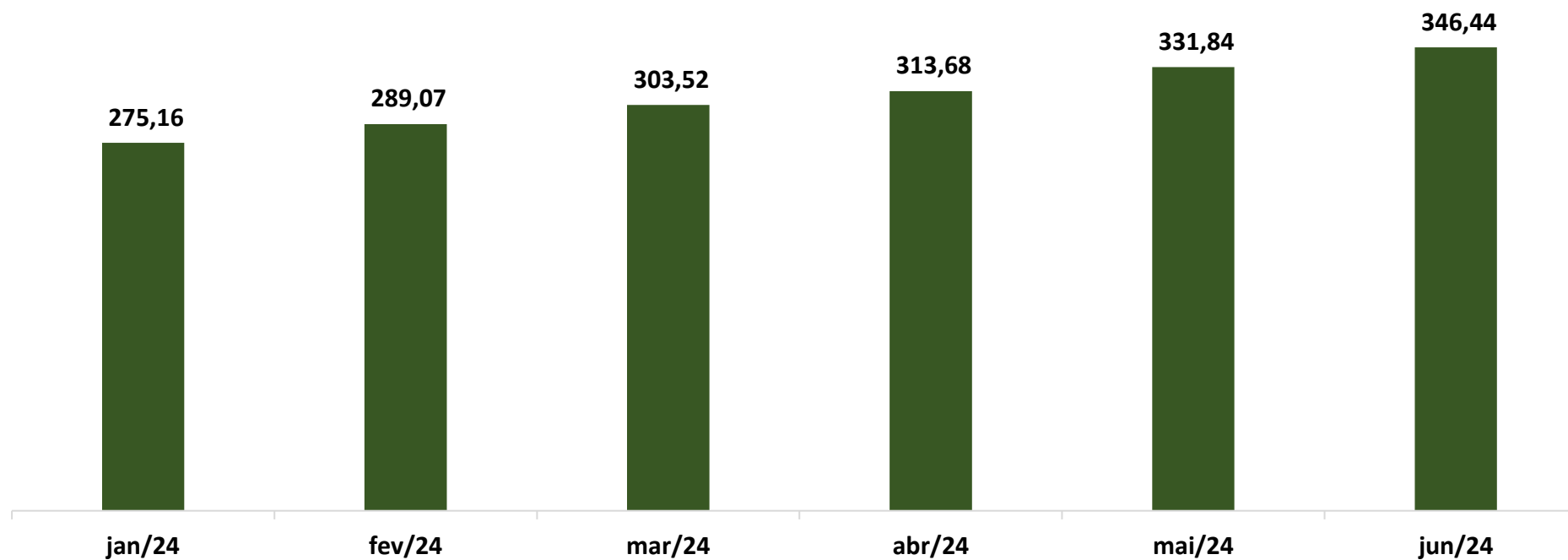


POR SEGMENTO

Segmento	%
Renda fixa	95,31%
Renda variável	1,05%
Investimentos no exterior	3,62%
Estruturados	0,03%



3 EVOLUÇÃO DOS RECURSOS (EM R\$ MILHÕES)





4 RESGATE, CUSTO DAS APLICAÇÕES E ENQUADRAMENTO LEGAL

ATIVOS	CNPJ	RESGATE	TAXA ADM	ENQUADRAMENTO LEGAL
FUNDOS DE RENDA FIXA				
BB PREV RF IMA-B 5 LP FIC FI	03.543.447/0001-03	D+1	0,20%	Art. 7, I, b
CAIXA BRASIL TP FI RF LP	05.164.356/0001-84	D+0	0,20%	Art. 7, I, b
CAIXA ALIANCA TP FI RF	05.164.358/0001-73	D+0	0,20%	Art. 7, I, b
CAIXA BRASIL IRF-M 1 TP FI RF	10.740.670/0001-06	D+0	0,20%	Art. 7, I, b
CAIXA BRASIL IMA-B 5 TP FI RF LP	11.060.913/0001-10	D+0	0,20%	Art. 7, I, b
BB PREV RF IRF-M1 TP	11.328.882/0001-35	D+0	0,10% a 0,30%	Art. 7, I, b
BB PREV RF IDKA 2 TP	13.322.205/0001-35	D+1	0,20%	Art. 7, I, b
CAIXA BRASIL IDKA IPCA 2A TP FI RF LP	14.386.926/0001-71	D+0	0,20%	Art. 7, I, b
BB PREVIDENCIÁRIO RENDA FIXA IRF-M 1+	32.161.826/0001-29	D+1	0,30%	Art. 7, I, b
BB PREV RF TP VÉRTICE 2027	46.134.096/0001-81	D+1790	0,20%	Art. 7, I, b
BB PREV RF TP VÉRTICE 2030	46.134.117/0001-69	D+2978	0,20%	Art. 7, I, b
BB VERTICE 2024	49.964.484/0001-88	D+461	0,10%	Art. 7, I, b
CAIXA BRASIL FI RF REF DI LP	03.737.206/0001-97	D+0	0,20%	Art. 7, III, a
BB PREV FLUXO RF SIMPLES FIC	13.077.415/0001-05	D+0	1,00%	Art. 7, III, a
BB PREV RF PERFIL FIC FI	13.077.418/0001-49	D+0	0,20% a 0,30%	Art. 7, III, a
CAIXA BRASIL DISPONIBILIDADES FIC RF	14.508.643/0001-55	D+0	0,80%	Art. 7, III, a
CAIXA BRASIL MATRIZ FI RF	23.215.008/0001-70	D+0	0,20%	Art. 7, III, a
CAIXA BRASIL ATIVA FIC RF LP	35.536.532/0001-22	D+1	0,40%	Art. 7, III, a
FUNDOS DE RENDA VARIÁVEL				
BB ACOES RETORNO TOTAL	09.005.805/0001-00	D+3	1,00% a 2,00%	Art. 8, I
BB ACOES GOVERNANCA	10.418.335/0001-88	D+3	1,00%	Art. 8, I
CAIXA BRASIL ACOES LIVRE	30.068.169/0001-44	D+15	2,00%	Art. 8, I
BB ACOES AGRO	40.054.357/0001-77	D+2	1,00%	Art. 8, I
CAIXA FIA ELETROBRAS	45.443.475/0001-90	D+3	0,45%	Art. 8, I
FUNDOS DE INVESTIMENTO DO EXTERIOR				
BB ACOES ALOCACAO ETF IE FIA	28.578.897/0001-54	D+6	0,60%	Art. 9, II
CAIXA INSTITUCIONAL FI AÇÕES BDR NIVEL I	17.502.937/0001-68	D+3	0,70%	Art. 9, III
BB ACOES EUROPEIAS BDR I	38.236.242/0001-51	D+2	0,85%	Art. 9, III
FUNDOS ESTRUTURADOS				
CAIXA JUROS E MOEDAS FI MULTI LP	14.120.520/0001-42	D+0	0,70%	Art. 10, I



5 DISTRIBUIÇÃO POR ENQUADRAMENTO LEGAL

ARTIGOS	DESCRIÇÃO	LIMITE DO ENQUADRAMENTO LEGAL	DISTRIBUIÇÃO DA CARTEIRA POR ENQUADRAMENTO LEGAL (R\$)	DISTRIBUIÇÃO DA CARTEIRA POR ENQUADRAMENTO LEGAL (%)
Art. 7º, I, b	Cotas de fundos de investimento classificados como renda fixa constituídos sob a forma de condomínio aberto, cujos regulamentos determinem que seus recursos sejam aplicados exclusivamente em títulos emitidos pelo Tesouro Nacional.	100,00%	183.989.716,55	53,11%
Art. 7º, III, a	Cotas de fundos de investimento classificados como renda fixa, conforme regulamentação estabelecida pela Comissão de Valores Mobiliários, constituídos sob a forma de condomínio aberto (fundos de renda fixa)	60,00%	146.199.393,82	42,20%
Art. 8º, I	Cotas de fundos de investimento classificados como ações, constituídos sob a forma de condomínio aberto	30,00%	3.623.028,73	1,05%
Art. 9º, II	Cotas de fundos de investimento constituídos no Brasil sob a forma de condomínio aberto com o sufixo "Investimento no Exterior" que invistam, no mínimo, 67% do seu patrimônio líquido em cotas de fundos de investimento constituídos no exterior	10,00%	1.936.870,18	0,56%
Art. 9º, III	Cotas dos fundos da classe "Ações - BDR Nível I", nos termos da regulamentação estabelecida pela Comissão de Valores Mobiliários	10,00%	10.601.368,48	3,06%
Art. 10º, I	Cotas de fundos de investimento classificados como multimercado (FIM) e em cotas de fundos de investimento em cotas de fundos de investimento classificados como multimercado (FICFIM)	10,00%	92.667,56	0,03%



6 MOVIMENTAÇÕES E RENTABILIDADE – CONSOLIDADO JUNHO 2024

ATIVOS	CNPJ	SALDO ANTERIOR	APLICAÇÕES	RESGATES	RENDIMENTO	SALDO ATUAL	RENT./MÊS	RENT. ACUMULADA/ANO
FUNDOS DE RENDA FIXA		317.280.241,54			1.908.323,37	330.189.110,37		
BB PREV RF IMA-B 5 LP FIC FI	03.543.447/0001-03	7.907.082,53	-	-	29.561,30	7.936.643,82	0,37%	3,20%
CAIXA BRASIL TP FI RF LP	05.164.356/0001-84	781.454,65	-	-	6.058,23	787.512,88	0,78%	5,00%
CAIXA ALIANCA TP FI RF	05.164.358/0001-73	41.887.318,59	-	-	322.438,37	42.209.756,96	0,77%	5,10%
CAIXA BRASIL IRF-M 1 TP FI RF	10.740.670/0001-06	33.467.531,56	-	-	203.622,82	33.671.154,38	0,61%	4,48%
CAIXA BRASIL IMA-B 5 TP FI RF LP	11.060.913/0001-10	5.622.439,73	-	-	20.935,80	5.643.375,53	0,37%	3,21%
BB PREV RF IRF-M1 TP	11.328.882/0001-35	25.162.613,59	-	-	152.346,93	25.314.960,53	0,61%	4,40%
BB PREV RF IDKA 2 TP	13.322.205/0001-35	7.873.056,94	-	-	20.144,79	7.893.201,73	0,26%	3,11%
CAIXA BRASIL IDKA IPCA 2A TP FI RF LP	14.386.926/0001-71	9.337.264,96	-	-	18.222,55	9.355.487,52	0,20%	2,96%
BB PREVIDENCIÁRIO RENDA FIXA IRF-M 1+	32.161.826/0001-29	16.601.607,40	-	-	- 124.659,45	16.476.947,96	-0,75%	-0,07%
BB PREV RF TP VÉRTICE 2027	46.134.096/0001-81	11.219.695,63	-	-	- 2.309,29	11.217.386,34	-0,02%	1,97%
BB PREV RF TP VÉRTICE 2030	46.134.117/0001-69	3.756.043,71	-	-	- 26.880,95	3.729.162,76	-0,72%	-0,83%
BB VERTICE 2024	49.964.484/0001-88	19.526.187,90	-	-	227.938,25	19.754.126,15	1,17%	5,78%
CAIXA BRASIL FI RF REF DI LP	03.737.206/0001-97	40.403.390,60	11.000.000,00	-	330.735,13	51.734.125,73	0,82%	5,36%
BB PREV FLUXO RF SIMPLES FIC	13.077.415/0001-05	3.762.206,93	-	-	26.750,69	3.788.957,62	0,71%	4,71%
BB PREV RF PERFIL FIC FI	13.077.418/0001-49	54.887.399,90	-	-	433.130,78	5.320.530,68	0,79%	5,24%
CAIXA BRASIL DISPONIBILIDADES FIC RF	14.508.643/0001-55	5.756.192,33	-	-	40.722,43	5.796.914,76	0,71%	4,70%
CAIXA BRASIL MATRIZ FI RF	23.215.008/0001-70	27.510.093,85	545,47	-	218.672,81	7.729.312,13	0,79%	5,23%
CAIXA BRASIL ATIVA FIC RF LP	35.536.532/0001-22	1.818.660,74	-	-	10.892,15	1.829.552,90	0,60%	3,80%
FUNDOS DE RENDA VARIÁVEL		3.571.532,32			51.496,41	3.623.028,73		
BB ACOES RETORNO TOTAL	09.005.805/0001-00	74.358,66	-	-	1.141,28	75.499,94	1,53%	-12,65%
BB ACOES GOVERNANCA	10.418.335/0001-88	426.953,36	-	-	6.636,94	433.590,30	1,55%	-6,94%
CAIXA BRASIL ACOES LIVRE	30.068.169/0001-44	1.652.217,89	-	-	1.811,44	1.650.406,45	-0,11%	-6,86%
BB ACOES AGRO	40.054.357/0001-77	998.375,92	-	-	32.925,04	1.031.300,96	3,30%	-5,65%
CAIXA FIA ELETROBRAS	45.443.475/0001-90	419.626,49	-	-	12.604,60	432.231,09	3,00%	-14,78%
FUNDOS DE INVESTIMENTO DO EXTERIOR		10.893.638,61			1.644.600,05	12.538.238,66		
BB ACOES ALOCAÇÃO ETF IE FIA	28.578.897/0001-54	1.773.684,33	-	-	163.185,84	1.936.870,18	9,20%	27,83%
CAIXA INSTITUCIONAL FI AÇÕES BDR NIVEL I	17.502.937/0001-68	6.705.614,16	709.847,60	-	853.788,69	8.269.250,46	12,73%	39,52%
BB ACOES EUROPEIAS BDR I	38.236.242/0001-51	2.414.340,11	-	-	- 82.222,08	2.332.118,03	-3,41%	5,50%
FUNDOS ESTRUTURADOS		92.056,06			611,51	92.667,56		
CAIXA JUROS E MOEDAS FI MULTI LP	14.120.520/0001-42	92.056,06	-	-	611,51	92.667,56	0,66%	4,26%



7 RENTABILIDADE E RISCO DOS ATIVOS – JUNHO 2024

ATIVOS	CNPJ	BENCH	RENTABILIDADE/MÊS	RENT. ACUMULADA/ANO	VAR (95%) / MÊS*
FUNDOS DE RENDA FIXA					
BB PREV RF IMA-B 5 LP FIC FI	03.543.447/0001-03	IMA-B5	0,37%	3,20%	-
CAIXA BRASIL TP FI RF LP	05.164.356/0001-84	CDI	0,78%	5,00%	-
CAIXA ALIANCA TP FI RF	05.164.358/0001-73	CDI	0,77%	5,10%	0,00%
CAIXA BRASIL IRF-M 1 TP FI RF	10.740.670/0001-06	IRF-M1	0,61%	4,48%	0,11%
CAIXA BRASIL IMA-B 5 TP FI RF LP	11.060.913/0001-10	IMA-B5	0,37%	3,21%	0,44%
BB PREV RF IRF-M1 TP	11.328.882/0001-35	IRF-M1	0,61%	4,40%	-
BB PREV RF IDKA 2 TP	13.322.205/0001-35	IDKA IPCA 2A	0,26%	3,11%	1,88%
CAIXA BRASIL IDKA IPCA 2A TP FI RF LP	14.386.926/0001-71	IDKA IPCA 2A	0,20%	2,96%	0,58%
BB PREVIDENCIÁRIO RENDA FIXA IRF-M 1+	32.161.826/0001-29	IRF-M1+	-0,75%	-0,07%	1,37%
BB PREV RF TP VÉRTICE 2027	46.134.096/0001-81	VERTICE	-0,02%	1,97%	1,40%
BB PREV RF TP VÉRTICE 2030	46.134.117/0001-69	VERTICE	-0,72%	-0,83%	2,08%
BB VERTICE 2024	49.964.484/0001-88	VERTICE	1,17%	5,78%	1,09%
CAIXA BRASIL FI RF REF DI LP	03.737.206/0001-97	CDI	0,82%	5,36%	0,01%
BB PREV FLUXO RF SIMPLES FIC	13.077.415/0001-05	CDI	0,71%	4,71%	-
BB PREV RF PERFIL FIC FI	13.077.418/0001-49	CDI	0,79%	5,24%	-
CAIXA BRASIL DISPONIBILIDADES FIC RF	14.508.643/0001-55	CDI	0,71%	4,70%	0,00%
CAIXA BRASIL MATRIZ FI RF	23.215.008/0001-70	CDI	0,79%	5,23%	0,02%
CAIXA BRASIL ATIVA FIC RF LP	35.536.532/0001-22	IPCA	0,60%	3,80%	0,15%
FUNDOS DE RENDA VARIÁVEL					
BB ACOES RETORNO TOTAL	09.005.805/0001-00	IBOVESPA	1,53%	-12,65%	-
BB ACOES GOVERNANCA	10.418.335/0001-88	IGCT	1,55%	-6,94%	3,62%
CAIXA BRASIL ACOES LIVRE	30.068.169/0001-44	IBOVESPA	-0,11%	-6,86%	6,14%
BB ACOES AGRO	40.054.357/0001-77	IBOVESPA	3,30%	-5,65%	-
CAIXA FIA ELETROBRAS	45.443.475/0001-90	IBOVESPA	3,00%	-14,78%	5,76%
FUNDOS DE INVESTIMENTO DO EXTERIOR					
BB ACOES ALOCACAO ETF IE FIA	28.578.897/0001-54	MSCI ACWI	9,20%	27,83%	0,30%
CAIXA INSTITUCIONAL FI AÇÕES BDR NIVEL I	17.502.937/0001-68	SP500	12,73%	39,52%	8,63%
BB ACOES EUROPEIAS BDR I	38.236.242/0001-51	MSCI Europe	-3,41%	5,50%	-
FUNDOS ESTRUTURADOS					
CAIXA JUROS E MOEDAS FI MULTI LP	14.120.520/0001-42	CDI	0,66%	4,26%	0,16%

* VAR (Valor de risco) como percentual do PL calculado para 21 dias úteis e 95% de confiança e Sintetiza a maior perda esperada para a Carteira no intervalo de um dia. Dados retirados da Central de Sistemas da Comissão de Valores Mobiliários.



8 RENDIMENTOS – CONSOLIDADO JUNHO 2024

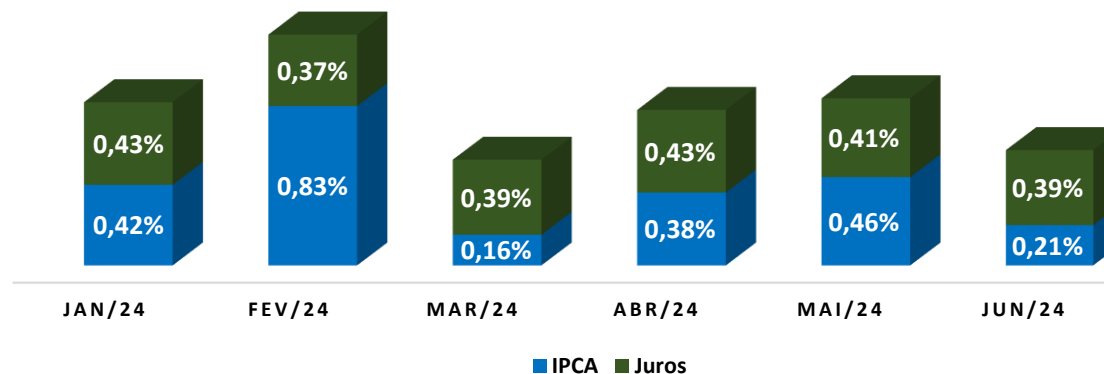
RENDIMENTOS POR INSTITUIÇÃO FINANCEIRA		PARTICIPAÇÃO
BB Gestão DTVM	857.690,08	45,18%
Caixa Econômica Federal	2.037.493,66	54,82%
TOTAL	2.895.183,74	100,00%

RENDIMENTOS POR SEGMENTO		PARTICIPAÇÃO
Renda Fixa	1.908.323,37	95,31%
Renda Variável	51.496,41	1,05%
Exterior	934.752,45	3,62%
Estruturados	611,51	0,03%

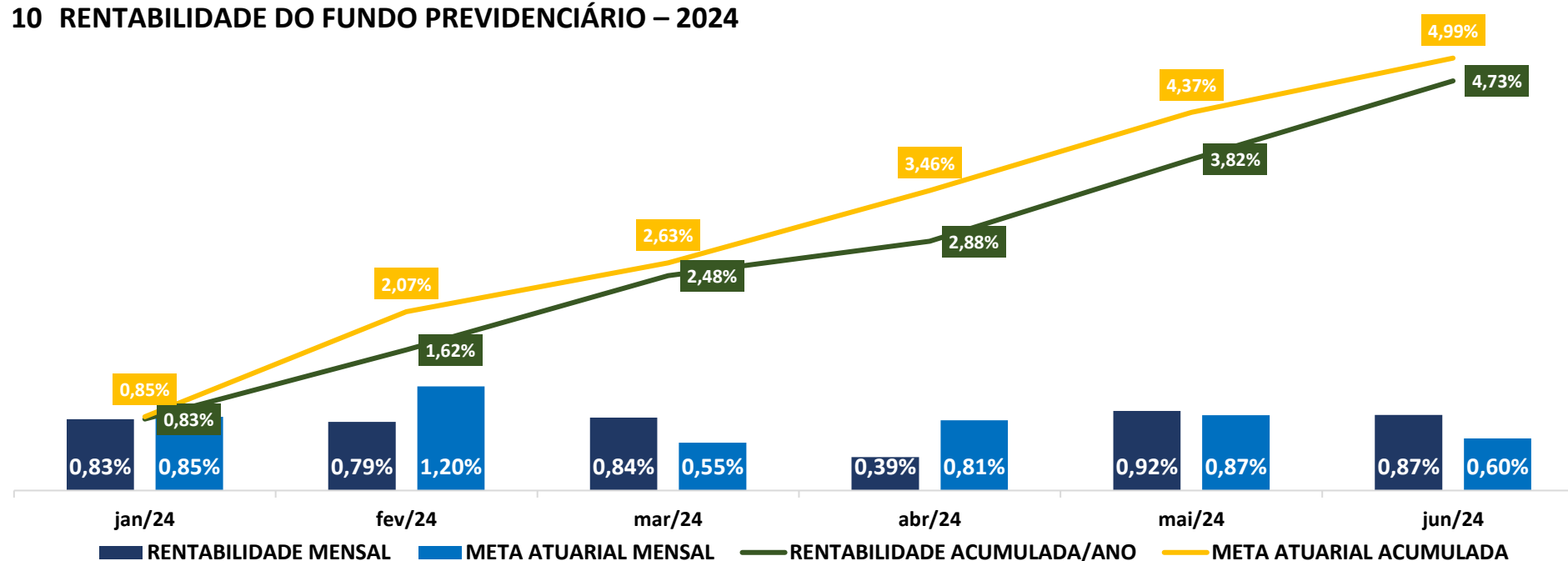
RENDIMENTOS POR SEGMENTO		PARTICIPAÇÃO
Art. 7 , I, b	847.419,36	53,11%
Art. 7 , III, a	1.060.904,00	42,20%
Art. 8 , I	51.496,41	1,05%
Art. 9 , II	163.185,84	0,56%
Art. 9 , III	771.566,61	3,06%
Art. 10 , I	611,51	0,03%



9 META ATUARIAL – 2024



10 RENTABILIDADE DO FUNDO PREVIDENCIÁRIO – 2024





11 RENTABILIDADE DAS APLICAÇÕES POR INSTITUIÇÕES, SEGMENTOS E ENQUADRAMENTOS – 2024

MESES	BB	Caixa	F.Previd.	Renda Fixa	R.Variável	Exterior	Estruturados	Art.7o,I,b	Art.7o,III,a	Art.8o,I	Art.9o,II	Art.9o,III	Art.10o,I
Janeiro	0,77%	0,90%	0,83%	0,86%	-3,82%	2,43%	0,93%	0,81%	0,97%	-3,82%	3,70%	1,98%	0,93%
Fevereiro	0,72%	0,88%	0,79%	0,70%	2,17%	4,00%	0,68%	0,65%	0,80%	2,17%	3,25%	4,27%	0,68%
Março	0,83%	0,85%	0,84%	0,79%	0,67%	3,61%	0,70%	0,75%	0,84%	0,67%	3,85%	3,53%	0,70%
Abril	0,21%	0,57%	0,39%	0,47%	-5,25%	-0,20%	0,49%	0,24%	0,86%	-5,25%	1,17%	-0,64%	0,49%
Maio	0,93%	0,91%	0,92%	0,83%	-2,91%	6,02%	0,72%	0,84%	0,83%	-2,91%	4,06%	6,66%	0,72%
Junho	0,55%	1,16%	0,87%	0,60%	1,44%	8,58%	0,66%	0,24%	0,79%	1,44%	9,20%	8,46%	0,66%
ANUAL	4,08%	5,38%	4,73%	4,34%	-7,68%	26,80%	4,26%	0,00%	5,19%	-7,68%	27,83%	26,55%	4,26%

12 MOVIMENTAÇÕES – JUNHO 2024

DATA	VALOR	MOVIMENTO	ATIVOS	CNPJ
03/06/2024	545,47	APLICACAO	CAIXA BRASIL MATRIZ FI RF	23.215.008/0001-70
28/06/2024	11.000.000,00	APLICACAO	CAIXA BRASIL FI RF REF DI LP	03.737.206/0001-97
28/06/2024	709.847,60	APLICACAO	CAIXA INSTITUCIONAL FI AÇÕES BDR NIVEL I	17.502.937/0001-68

13 CONTRIBUIÇÕES MENSAIS – 2024

CONTRIBUIÇÕES	
JANEIRO	9.762.678,29
FEVEREIRO	11.595.817,32
MARÇO	11.852.066,92
ABRIL	9.790.688,84
MAIO	14.455.738,34
JUNHO	13.264.998,04
TOTAL	70.721.987,75



Referência: Processo nº 202411129000658

Interessado: GOIÁS PREVIDÊNCIA - GOIASPREV

Assunto: Relatório Mensal de Investimentos - junho de 2024.

PARECER GOIASPREV/CI-19523 Nº 11/2024

1. Em consonância com as boas práticas de gestão previdenciária, especialmente às aplicações dos recursos do Fundo Previdenciário, o Comitê de Investimentos da Goiás Previdência - GOIASPREV apresenta o presente parecer.
2. A emissão do presente parecer, teve por base o Relatório de Investimentos do Fundo Previdenciário do mês de junho/2024.
3. Nos cálculos das variações e diferenças percentuais foram consideradas quatro casas decimais com apresentação simplificada, neste parecer, de duas casas decimais.
4. O parecer demonstra e descreve a análise exploratória da carteira de investimentos, o enquadramento conforme Resolução CMN nº 4.963/2021, o binômio de rentabilidade-risco dos fundos de investimentos e uma breve análise do atual cenário econômico e político no mês de junho/2024, além de documentos complementares.

5. O índice Ibovespa encerrou o mês de junho/2024 em 123.906,55 pontos. Em relação ao mês anterior (122.098,09), apresentou alta de 1,48%. No acumulado do ano (de 134.185,24 em 29/12/23 para 123.906,55 em 28/06/24), a queda foi de 7,66%. Verifica-se alta de 4,93% nos últimos 12 meses (118.087,00 em jun/23 para 123.906,55 em junho/24).
6. Já o dólar comercial fechou o mês de junho/2024 em R\$ 5,56, assim, o real apresentou desvalorização de 6,05% em relação ao mês anterior, onde o dólar havia fechado o mês em R\$ 5,24. No acumulado do ano (de R\$ 4,84 em 29/12/23 para R\$5,56 em 28/06/24, a taxa de câmbio apresentou desvalorização de 14,82%. Nos últimos 12 meses (R\$ 4,82 em 30/06/2023 e R\$ 5,56 em 28/06/24) a desvalorização foi de 15,35%.
7. A meta Selic vigente em parte do mês de junho foi estabelecida na reunião do COPOM dos dias dia 18-19/06/2024 (263ª Ata do Copom), onde foi mantida em 10,50% ao ano. A taxa SELIC meta do mês de junho/2024 foi de 0,79%. Em 2024, no acumulado até junho a taxa SELIC atingiu 5,22%.
8. O IPCA de junho/2024 foi de 0,21% no mês, com acumulado de 2,48% em 2024 e 4,23% nos últimos 12 meses.
9. O **Fundo Previdenciário** iniciou a competência junho/2024 com uma **cota de abertura de R\$ 1,300471**, já a **cota de fechamento foi de R\$ 1,311823** A **rentabilidade** foi de **0,8729%**, ante à **meta atuarial** de **0,6018%**, a qual considera a inflação desta competência e a taxa de juros parâmetro do Fundo Previdenciário.
10. No período (jan-jun/2024), **os investimentos apresentaram rentabilidade agregada de 4,73%**. Considerando a **meta atuarial, no mesmo período, de 4,99%**, o rendimento do Fundo Previdenciário **foi inferior à meta em 0,26 pontos percentuais representando 5,27% abaixo da meta para o período**.
11. Por fim, consideram-se os investimentos do Fundo Previdenciário, posicionados em 28/06/2024 em conformidade com a Política de Investimentos para o

exercício de 2024.

12. Encaminhe-se o presente parecer FAVORÁVEL, deste Comitê de Investimentos, à Diretoria Executiva da GOIASPREV, para apreciação e posterior submissão ao Conselho Fiscal da GOIASPREV, para fins da aprovação, caso este entenda pela conformidade do relatório objeto do parecer, com o sequencial encaminhamento ao Conselho Deliberativo da GOIASPREV.

GOIANIA, 15 de agosto de 2024.



Documento assinado eletronicamente por **MARCOS MEDEIROS DA SILVA, Gerente**, em 26/08/2024, às 18:05, conforme art. 2º, § 2º, III, "b", da Lei 17.039/2010 e art. 3ºB, I, do Decreto nº 8.808/2016.



Documento assinado eletronicamente por **ANTONIO FRANCISCO CRAVEIRO PORTELA, Gerente**, em 26/08/2024, às 18:08, conforme art. 2º, § 2º, III, "b", da Lei 17.039/2010 e art. 3ºB, I, do Decreto nº 8.808/2016.



Documento assinado eletronicamente por **ADRIANA JESUS SILVA BATISTA, Assessor (a)**, em 27/08/2024, às 12:10, conforme art. 2º, § 2º, III, "b", da Lei 17.039/2010 e art. 3ºB, I, do Decreto nº 8.808/2016.



Documento assinado eletronicamente por **RICARDO MENDES, Assessor (a)**, em 27/08/2024, às 14:06, conforme art. 2º, § 2º, III, "b", da Lei 17.039/2010 e art. 3ºB, I, do Decreto nº 8.808/2016.



Documento assinado eletronicamente por **GILVAN CANDIDO DA SILVA, Presidente**, em 07/10/2024, às 16:41, conforme art. 2º, § 2º, III, "b", da Lei 17.039/2010 e art. 3ºB, I, do Decreto nº 8.808/2016.



A autenticidade do documento pode ser conferida no site http://sei.go.gov.br/sei/controlador_externo.php?acao=documento_conferir&id_orgao_acesso_externo=1 informando o código verificador **63689230** e o código CRC **E4522019**.

COMITÊ DE INVESTIMENTOS
AVENIDA PRIMEIRA RADIAL Nº 586, 5º ANDAR - Bairro SETOR
PEDRO LUDOVICO - GOIANIA - GO - CEP 74820-300 - (62)3201-7800.



Referência: Processo nº
202411129000658



SEI 63689230