

Goiás Previdência



RELATÓRIO DE INVESTIMENTOS – FUNDO PREVIDENCIÁRIO JULHO – 2024

Goiás Previdência

Goiânia - GO



Sumário

1	INTRODUÇÃO	2
1.1	Comentários do mês	2
2	DISTRIBUIÇÃO DA CARTEIRA	3
3	EVOLUÇÃO DOS RECURSOS (EM R\$ MILHÕES)	4
4	RESGATE, CUSTO DAS APLICAÇÕES E ENQUADRAMENTO LEGAL	5
5	DISTRIBUIÇÃO POR ENQUADRAMENTO LEGAL	6
6	MOVIMENTAÇÕES E RENTABILIDADE – CONSOLIDADO JULHO 2024	7
7	RENTABILIDADE E RISCO DOS ATIVOS – JULHO 2024	8
8	RENDIMENTOS – CONSOLIDADO JULHO 2024	9
9	META ATUARIAL – 2024	10
10	RENTABILIDADE DO FUNDO PREVIDENCIÁRIO – 2024	10
11	RENTABILIDADE DAS APLICAÇÕES POR INSTITUIÇÕES, SEGMENTOS E ENQUADRAMENTOS – 2024	11
12	MOVIMENTAÇÕES – JULHO 2024	11
13	CONTRIBUIÇÕES MENSAS – 2024	11



1 INTRODUÇÃO

Com foco nos interesses do segurado e total transparência, a Goiás Previdência apresenta o relatório de investimentos referente ao mês de julho de 2024, refletindo todas as decisões do Comitê de Investimentos, com intuito de garantir a sustentabilidade e segurança das aplicações. Neste relatório é possível observar a distribuição dos investimentos realizados, a demonstração dos custos envolvendo essas aplicações, assim como a rentabilidade obtida e as movimentações do mês.

1.1 Comentários do mês

No cenário interno, na reunião dos dias 30 e 31 de julho, o Comitê de Política Monetária (Copom) decidiu manter a taxa básica de juros em 10,50% ao ano, considerando a necessidade de uma abordagem cautelosa devido ao processo de desinflação mais lento, aumento das expectativas de inflação desancoradas e um cenário global desafiador. O Comitê destacou a importância de manter a política monetária contracionista por tempo suficiente para consolidar a desinflação e ancorar as expectativas inflacionárias. A decisão foi unânime e reflete o compromisso de assegurar a estabilidade dos preços, com a possibilidade de ajustes futuros caso necessário para garantir a convergência da inflação à meta.

O Índice Nacional de Preços ao Consumidor Amplo (IPCA) foi de 0,38% no mês de julho, acima do esperado pelo mercado (0,32% segundo o Relatório Focus de Mercado do dia 28/07/2024). No ano, o índice acumula 2,87%. O Índice Ibovespa finalizou o mês de julho em 127.651,81 pontos, o que representa um aumento de 3,02% em relação ao mês anterior. No ano, a queda do principal índice de renda variável brasileiro é de 4,87%. Em relação à variação do dólar, a PTAX fechou o mês em R\$5,66, assim, a taxa de câmbio apresentou desvalorização de 1,86% em relação ao mês de junho.

No cenário internacional, diversos fatores aumentaram a volatilidade da economia global, como a persistência das tensões no Oriente Médio e as mudanças inesperadas na corrida eleitoral e a revisão da política monetária dos Estados Unidos. Na reunião de 30 e 31 de julho, o *Federal Reserve* optou por manter a taxa de juros no nível atual (de 5,25% a 5,50%), destacando que a economia americana permaneceu aquecida, mesmo com o aumento do desemprego para 4,1% em junho e a adição de 179 mil pessoas às folhas de pagamento.



2 DISTRIBUIÇÃO DA CARTEIRA

	CNPJ	%	JULHO	%	JUNHO
FUNDOS DE RENDA FIXA		95,12%	347.112.828,37	95,31%	330.189.110,37
BB PREV RF IMA-B 5 LP FIC FI	03.543.447/0001-03	2,19%	8.007.560,10	2,38%	7.936.643,82
CAIXA BRASIL TP FI RF LP	05.164.356/0001-84	0,22%	794.716,93	0,24%	787.512,88
CAIXA ALIANCA TP FI RF	05.164.358/0001-73	11,67%	42.583.697,95	12,62%	42.209.756,96
CAIXA BRASIL IRF-M 1 TP FI RF	10.740.670/0001-06	9,31%	33.983.862,89	10,09%	33.671.154,38
CAIXA BRASIL IMA-B 5 TP FI RF LP	11.060.913/0001-10	1,56%	5.693.761,59	1,69%	5.643.375,53
BB PREV RF IRF-M1 TP	11.328.882/0001-35	7,00%	25.544.295,41	7,58%	25.314.960,53
BB PREV RF IDKA 2 TP	13.322.205/0001-35	2,18%	7.953.476,60	2,37%	7.893.201,73
CAIXA BRASIL IDKA IPCA 2A TP FI RF LP	14.386.926/0001-71	2,58%	9.423.417,66	2,81%	9.355.487,52
BB PREVIDENCIÁRIO RENDA FIXA IRF-M 1+	32.161.826/0001-29	4,58%	16.725.069,31	5,00%	16.476.947,96
BB PREV RF TP VÉRTICE 2027	46.134.096/0001-81	3,10%	11.318.812,92	3,38%	11.217.386,34
BB PREV RF TP VÉRTICE 2030	46.134.117/0001-69	1,04%	3.794.773,80	1,13%	3.729.162,76
BB VERTICE 2024	49.964.484/0001-88	5,47%	19.948.574,09	5,88%	19.754.126,15
CAIXA BRASIL FI RF REF DI LP	03.737.206/0001-97	18,04%	65.840.764,76	12,18%	51.734.125,73
BB PREV FLUXO RF SIMPLES FIC	13.077.415/0001-05	1,05%	3.819.985,76	1,13%	3.788.957,62
BB PREV RF PERFIL FIC FI	13.077.418/0001-49	15,31%	55.858.357,61	16,54%	55.320.530,68
CAIXA BRASIL DISPONIBILIDADES FIC RF	14.508.643/0001-55	1,64%	5.980.577,51	1,73%	5.796.914,76
CAIXA BRASIL MATRIZ FI RF	23.215.008/0001-70	7,67%	27.995.862,73	8,29%	27.729.312,13
CAIXA BRASIL ATIVA FIC RF LP	35.536.532/0001-22	0,51%	1.845.260,74	0,55%	1.829.552,90
FUNDOS DE RENDA VARIÁVEL		1,01%	3.694.176,69	1,05%	3.623.028,73
BB ACOES RETORNO TOTAL	09.005.805/0001-00	0,02%	78.039,14	0,02%	75.499,94
BB ACOES GOVERNANCA	10.418.335/0001-88	0,12%	445.885,72	0,13%	433.590,30
CAIXA BRASIL ACOES LIVRE	30.068.169/0001-44	0,46%	1.661.966,53	0,50%	1.650.406,45
BB ACOES AGRO	40.054.357/0001-77	0,28%	1.031.546,31	0,30%	1.031.300,96
CAIXA FIA ELETROBRAS	45.443.475/0001-90	0,13%	476.738,98	0,13%	432.231,09
FUNDOS DE INVESTIMENTO DO EXTERIOR		3,86%	14.095.759,11	3,62%	12.538.238,66
BB ACOES ALOCACAO ETF IE FIA	28.578.897/0001-54	0,53%	1.934.727,60	0,53%	1.936.870,18
CAIXA INSTITUCIONAL FI AÇÕES BDR NIVEL I	17.502.937/0001-68	2,68%	9.774.084,62	2,02%	8.269.250,46
BB ACOES EUROPEIAS BDR I	38.236.242/0001-51	0,65%	2.386.946,89	0,73%	2.332.118,03
FUNDOS ESTRUTURADOS		0,00%	-	0,03%	92.667,57
CAIXA JUROS E MOEDAS FI MULTI LP	29.157.485/0001-03	0,00%	-	-	92.667,57
CONTAS CORRENTES					1.627.267,94
BANCO DO BRASIL	N/A CX	-	-	-	-
CAIXA ECONOMICA FEDERAL	N/A BB	-	-	-	1.627.267,94
TOTAL DA CARTEIRA		100,0%	364.902.764,16	100,0%	348.070.313,28

POR INSTITUIÇÃO FINANCEIRA

Caixa Econômica Federal

56,47%

BB Gestão DTVM

43,53%

POR SEGMENTO

%

Renda fixa

95,12%

Renda variável

1,01%

Investimentos no exterior

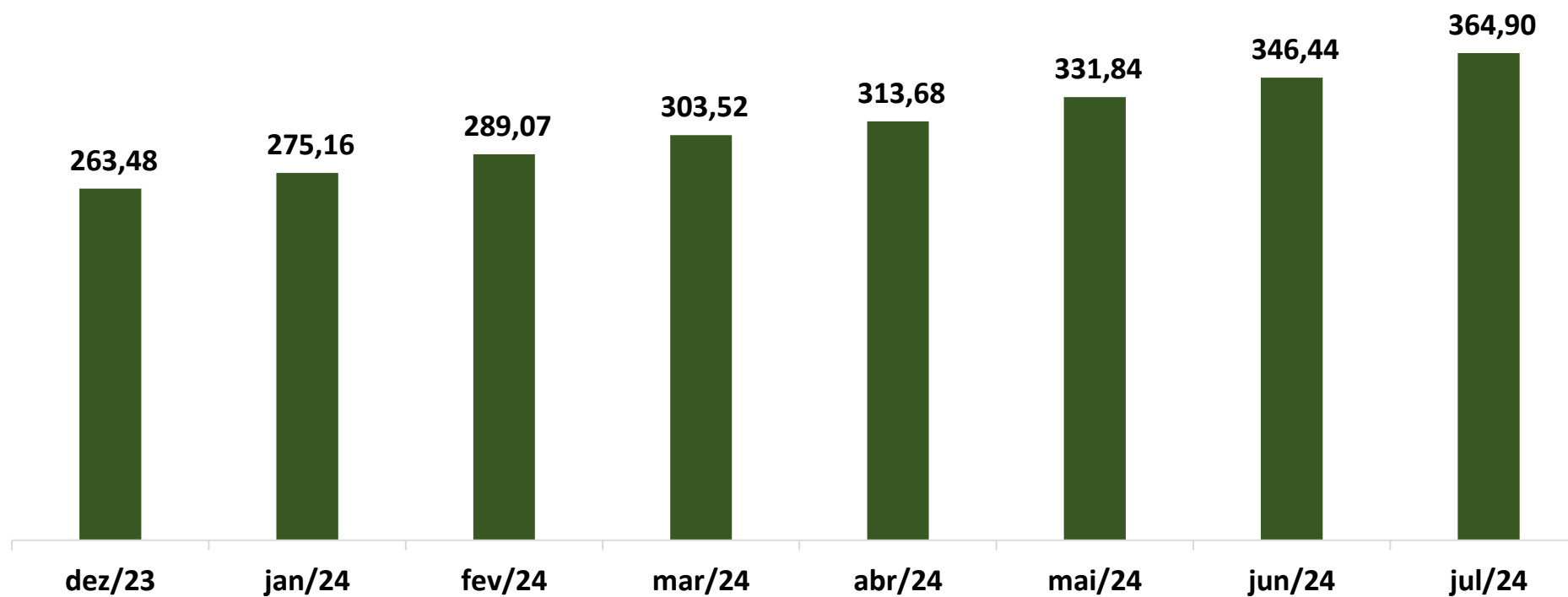
3,86%

Estruturados

0,00%



3 EVOLUÇÃO DOS RECURSOS (EM R\$ MILHÕES)





4 RESGATE, CUSTO DAS APLICAÇÕES E ENQUADRAMENTO LEGAL

ATIVOS	CNPJ	RESGATE	TAXA ADM	ENQUADRAMENTO LEGAL
FUNDOS DE RENDA FIXA				
BB PREV RF IMA-B 5 LP FIC FI	03.543.447/0001-03	D+1	0,20%	Art. 7, I, b
CAIXA BRASIL TP FI RF LP	05.164.356/0001-84	D+0	0,20%	Art. 7, I, b
CAIXA ALIANCA TP FI RF	05.164.358/0001-73	D+0	0,20%	Art. 7, I, b
CAIXA BRASIL IRF-M 1 TP FI RF	10.740.670/0001-06	D+0	0,20%	Art. 7, I, b
CAIXA BRASIL IMA-B 5 TP FI RF LP	11.060.913/0001-10	D+0	0,20%	Art. 7, I, b
BB PREV RF IRF-M1 TP	11.328.882/0001-35	D+0	0,10% a 0,30%	Art. 7, I, b
BB PREV RF IDKA 2 TP	13.322.205/0001-35	D+1	0,20%	Art. 7, I, b
CAIXA BRASIL IDKA IPCA 2A TP FI RF LP	14.386.926/0001-71	D+0	0,20%	Art. 7, I, b
BB PREVIDENCIÁRIO RENDA FIXA IRF-M 1+	32.161.826/0001-29	D+1	0,30%	Art. 7, I, b
BB PREV RF TP VÉRTICE 2027	46.134.096/0001-81	D+1790	0,20%	Art. 7, I, b
BB PREV RF TP VÉRTICE 2030	46.134.117/0001-69	D+2978	0,20%	Art. 7, I, b
BB VERTICE 2024	49.964.484/0001-88	D+461	0,10%	Art. 7, I, b
CAIXA BRASIL FI RF REF DI LP	03.737.206/0001-97	D+0	0,20%	Art. 7, III, a
BB PREV FLUXO RF SIMPLES FIC	13.077.415/0001-05	D+0	1,00%	Art. 7, III, a
BB PREV RF PERFIL FIC FI	13.077.418/0001-49	D+0	0,20% a 0,30%	Art. 7, III, a
CAIXA BRASIL DISPONIBILIDADES FIC RF	14.508.643/0001-55	D+0	0,80%	Art. 7, III, a
CAIXA BRASIL MATRIZ FI RF	23.215.008/0001-70	D+0	0,20%	Art. 7, III, a
CAIXA BRASIL ATIVA FIC RF LP	35.536.532/0001-22	D+1	0,40%	Art. 7, III, a
FUNDOS DE RENDA VARIÁVEL				
BB ACOES RETORNO TOTAL	09.005.805/0001-00	D+3	1,00% a 2,00%	Art. 8, I
BB ACOES GOVERNANCA	10.418.335/0001-88	D+3	1,00%	Art. 8, I
CAIXA BRASIL ACOES LIVRE	30.068.169/0001-44	D+15	2,00%	Art. 8, I
BB ACOES AGRO	40.054.357/0001-77	D+2	1,00%	Art. 8, I
CAIXA FIA ELETROBRAS	45.443.475/0001-90	D+3	0,45%	Art. 8, I
FUNDOS DE INVESTIMENTO DO EXTERIOR				
BB ACOES ALOCACAO ETF IE FIA	28.578.897/0001-54	D+6	0,60%	Art. 9, II
CAIXA INSTITUCIONAL FI AÇÕES BDR NIVEL I	17.502.937/0001-68	D+3	0,70%	Art. 9, III
BB ACOES EUROPEIAS BDR I	38.236.242/0001-51	D+2	0,85%	Art. 9, III
FUNDOS ESTRUTURADOS				
CAIXA JUROS E MOEDAS FI MULTI LP	14.120.520/0001-42	D+0	0,70%	Art. 10, I



5 DISTRIBUIÇÃO POR ENQUADRAMENTO LEGAL

ARTIGOS	DESCRIÇÃO	LIMITE DO ENQUADRAMENTO LEGAL	DISTRIBUIÇÃO DA CARTEIRA POR ENQUADRAMENTO LEGAL (R\$)	DISTRIBUIÇÃO DA CARTEIRA POR ENQUADRAMENTO LEGAL (%)
Art. 7º, I, b	Cotas de fundos de investimento classificados como renda fixa constituídos sob a forma de condomínio aberto, cujos regulamentos determinem que seus recursos sejam aplicados exclusivamente em títulos emitidos pelo Tesouro Nacional.	100,00%	185.772.019,25	50,91%
Art. 7º, III, a	Cotas de fundos de investimento classificados como renda fixa, conforme regulamentação estabelecida pela Comissão de Valores Mobiliários, constituídos sob a forma de condomínio aberto (fundos de renda fixa)	60,00%	161.340.809,12	44,21%
Art. 8º, I	Cotas de fundos de investimento classificados como ações, constituídos sob a forma de condomínio aberto	30,00%	3.694.176,69	1,01%
Art. 9º, II	Cotas de fundos de investimento constituídos no Brasil sob a forma de condomínio aberto com o sufixo "Investimento no Exterior" que invistam, no mínimo, 67% do seu patrimônio líquido em cotas de fundos de investimento constituídos no exterior	10,00%	1.934.727,60	0,53%
Art. 9º, III	Cotas dos fundos da classe "Ações - BDR Nível I", nos termos da regulamentação estabelecida pela Comissão de Valores Mobiliários	10,00%	12.161.031,51	3,33%
Art. 10º, I	Cotas de fundos de investimento classificados como multimercado (FIM) e em cotas de fundos de investimento em cotas de fundos de investimento classificados como multimercado (FICFIM)	10,00%	0,00	0,00%



6 MOVIMENTAÇÕES E RENTABILIDADE – CONSOLIDADO JULHO 2024

ATIVOS	CNPJ	SALDO ANTERIOR	APLICAÇÕES	RESGATES	RENDIMENTO	SALDO ATUAL	RENT./MÊS	RENT. ACUMULADA/ANO
FUNDOS DE RENDA FIXA		330.189.110,37			3.186.341,87	347.112.828,37		
BB PREV RF IMA-B 5 LP FIC FI	03.543.447/0001-03	7.936.643,82	-	-	70.916,27	8.007.560,10	0,89%	4,12%
CAIXA BRASIL TP FI RF LP	05.164.356/0001-84	787.512,88	-	-	7.204,06	794.716,93	0,91%	5,96%
CAIXA ALIANCA TP FI RF	05.164.358/0001-73	42.209.756,96	-	-	373.940,98	42.583.697,95	0,89%	6,03%
CAIXA BRASIL IRF-M 1 TP FI RF	10.740.670/0001-06	33.671.154,38	-	-	312.708,51	33.983.862,89	0,93%	5,46%
CAIXA BRASIL IMA-B 5 TP FI RF LP	11.060.913/0001-10	5.643.375,53	-	-	50.386,07	5.693.761,59	0,89%	4,13%
BB PREV RF IRF-M1 TP	11.328.882/0001-35	25.314.960,53	-	-	229.334,89	25.544.295,41	0,91%	5,35%
BB PREV RF IDKA 2 TP	13.322.205/0001-35	7.893.201,73	-	-	60.274,87	7.953.476,60	0,76%	3,90%
CAIXA BRASIL IDKA IPCA 2A TP FI RF LP	14.386.926/0001-71	9.355.487,52	-	-	67.930,15	9.423.417,66	0,73%	3,70%
BB PREVIDENCIÁRIO RENDA FIXA IRF-M 1+	32.161.826/0001-29	16.476.947,96	-	-	248.121,35	16.725.069,31	1,51%	1,43%
BB PREV RF TP VÉRTICE 2027	46.134.096/0001-81	11.217.386,34	-	-	101.426,58	11.318.812,92	0,90%	2,89%
BB PREV RF TP VÉRTICE 2030	46.134.117/0001-69	3.729.162,76	-	-	65.611,03	3.794.773,80	1,76%	0,91%
BB VERTICE 2024	49.964.484/0001-88	19.754.126,15	-	-	194.447,94	19.948.574,09	0,98%	6,82%
CAIXA BRASIL FI RF REF DI LP	03.737.206/0001-97	51.734.125,73	13.600.926,18	-	505.712,85	65.840.764,76	0,97%	6,39%
BB PREV FLUXO RF SIMPLES FIC	13.077.415/0001-05	3.788.957,62	-	-	31.028,14	3.819.985,76	0,82%	5,56%
BB PREV RF PERFIL FIC FI	13.077.418/0001-49	55.320.530,68	-	-	537.826,93	55.858.357,61	0,97%	6,26%
CAIXA BRASIL DISPONIBILIDADES FIC RF	14.508.643/0001-55	5.796.914,76	136.449,94	-	47.212,81	5.980.577,51	0,81%	5,55%
CAIXA BRASIL MATRIZ FI RF	23.215.008/0001-70	27.729.312,13	-	-	266.550,60	27.995.862,73	0,96%	6,25%
CAIXA BRASIL ATIVA FIC RF LP	35.536.532/0001-22	1.829.552,90	-	-	15.707,84	1.845.260,74	0,86%	4,69%
FUNDOS DE RENDA VARIÁVEL		3.623.028,73			71.147,96	3.694.176,69		
BB ACOES RETORNO TOTAL	09.005.805/0001-00	75.499,94	-	-	2.539,21	78.039,14	3,36%	-9,71%
BB ACOES GOVERNANCA	10.418.335/0001-88	433.590,30	-	-	12.295,42	445.885,72	2,84%	-4,31%
CAIXA BRASIL ACOES LIVRE	30.068.169/0001-44	1.650.406,45	-	-	11.560,08	1.661.966,53	0,70%	-6,21%
BB ACOES AGRO	40.054.357/0001-77	1.031.300,96	-	-	245,35	1.031.546,31	0,02%	-5,63%
CAIXA FIA ELETROBRAS	45.443.475/0001-90	432.231,09	-	-	44.507,89	476.738,98	10,30%	-6,00%
FUNDOS DE INVESTIMENTO DO EXTERIOR		12.538.238,66			71.140,45	14.095.759,11		
BB ACOES ALOCAÇÃO ETF IE FIA	28.578.897/0001-54	1.936.870,18	-	-	-	1.934.727,60	-0,11%	27,69%
CAIXA INSTITUCIONAL FI AÇÕES BDR NIVEL I	17.502.937/0001-68	8.269.250,46	1.486.380,00	-	18.454,16	9.774.084,62	0,51%	40,23%
BB ACOES EUROPEIAS BDR I	38.236.242/0001-51	2.332.118,03	-	-	54.828,86	2.386.946,89	2,35%	7,98%
FUNDOS ESTRUTURADOS		92.667,57			494,73	-		
CAIXA JUROS E MOEDAS FI MULTI LP	14.120.520/0001-42	92.667,57	-	93.162,30	494,73	-	0,85%	5,15%



7 RENTABILIDADE E RISCO DOS ATIVOS – JULHO 2024

ATIVOS	CNPJ	BENCH	RENTABILIDADE/MÊS	RENT. ACUMULADA/ANO	VAR (95%) / MÊS*
FUNDOS DE RENDA FIXA					
BB PREV RF IMA-B 5 LP FIC FI	03.543.447/0001-03	IMA-B5	0,89%	4,12%	-
CAIXA BRASIL TP FI RF LP	05.164.356/0001-84	CDI	0,91%	5,96%	0,04%
CAIXA ALIANCA TP FI RF	05.164.358/0001-73	CDI	0,89%	6,03%	0,00%
CAIXA BRASIL IRF-M 1 TP FI RF	10.740.670/0001-06	IRF-M1	0,93%	5,46%	0,13%
CAIXA BRASIL IMA-B 5 TP FI RF LP	11.060.913/0001-10	IMA-B5	0,89%	4,13%	0,66%
BB PREV RF IRF-M1 TP	11.328.882/0001-35	IRF-M1	0,91%	5,35%	-
BB PREV RF IDKA 2 TP	13.322.205/0001-35	IDKA IPCA 2A	0,76%	3,90%	1,64%
CAIXA BRASIL IDKA IPCA 2A TP FI RF LP	14.386.926/0001-71	IDKA IPCA 2A	0,73%	3,70%	0,77%
BB PREVIDENCIÁRIO RENDA FIXA IRF-M 1+	32.161.826/0001-29	IRF-M1+	1,51%	1,43%	1,81%
BB PREV RF TP VÉRTICE 2027	46.134.096/0001-81	VERTICE	0,90%	2,89%	2,13%
BB PREV RF TP VÉRTICE 2030	46.134.117/0001-69	VERTICE	1,76%	0,91%	2,45%
BB VERTICE 2024	49.964.484/0001-88	VERTICE	0,98%	6,82%	0,19%
CAIXA BRASIL FI RF REF DI LP	03.737.206/0001-97	CDI	0,97%	6,39%	0,00%
BB PREV FLUXO RF SIMPLES FIC	13.077.415/0001-05	CDI	0,82%	5,56%	-
BB PREV RF PERFIL FIC FI	13.077.418/0001-49	CDI	0,97%	6,26%	-
CAIXA BRASIL DISPONIBILIDADES FIC RF	14.508.643/0001-55	CDI	0,81%	5,55%	0,00%
CAIXA BRASIL MATRIZ FI RF	23.215.008/0001-70	CDI	0,96%	6,25%	0,02%
CAIXA BRASIL ATIVA FIC RF LP	35.536.532/0001-22	IPCA	0,86%	4,69%	0,12%
FUNDOS DE RENDA VARIÁVEL					
BB ACOES RETORNO TOTAL	09.005.805/0001-00	IBOVESPA	3,36%	-9,71%	-
BB ACOES GOVERNANCA	10.418.335/0001-88	IGCT	2,84%	-4,31%	3,83%
CAIXA BRASIL ACOES LIVRE	30.068.169/0001-44	IBOVESPA	0,70%	-6,21%	8,49%
BB ACOES AGRO	40.054.357/0001-77	IBOVESPA	0,02%	-5,63%	-
CAIXA FIA ELETROBRAS	45.443.475/0001-90	IBOVESPA	10,30%	-6,00%	13,17%
FUNDOS DE INVESTIMENTO DO EXTERIOR					
BB ACOES ALOCACAO ETF IE FIA	28.578.897/0001-54	MSCI ACWI	-0,11%	27,69%	0,30%
CAIXA INSTITUCIONAL FI AÇÕES BDR NIVEL I	17.502.937/0001-68	SP500	0,51%	40,23%	8,87%
BB ACOES EUROPEIAS BDR I	38.236.242/0001-51	MSCI Europe	2,35%	7,98%	-
FUNDOS ESTRUTURADOS					
CAIXA JUROS E MOEDAS FI MULTI LP	14.120.520/0001-42	CDI	0,85%	5,15%	0,07%

* VAR (Valor de risco) como percentual do PL calculado para 21 dias úteis e 95% de confiança e Sintetiza a maior perda esperada para a Carteira no intervalo de um dia. Dados retirados da Central de Sistemas da Comissão de Valores Mobiliários.



8 RENDIMENTOS – CONSOLIDADO JULHO 2024

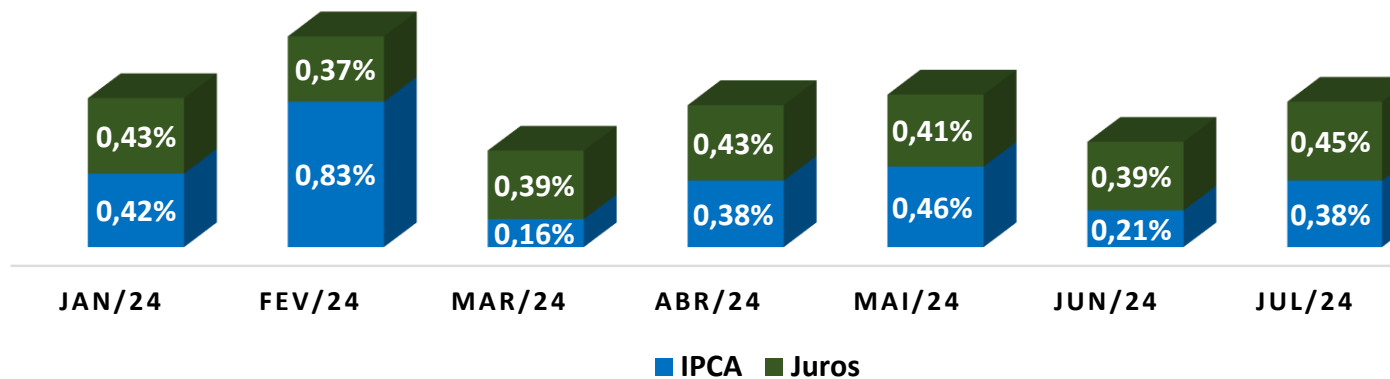
RENDIMENTOS POR INSTITUIÇÃO FINANCEIRA		PARTICIPAÇÃO
BB Gestão DTVM	1.606.754,28	43,53%
Caixa Econômica Federal	1.722.370,72	56,47%
TOTAL	3.329.125,01	100,00%

RENDIMENTOS POR SEGMENTO		PARTICIPAÇÃO
Renda Fixa	3.186.341,87	95,12%
Renda Variável	71.147,96	1,01%
Exterior	71.140,45	3,86%
Estruturados	494,73	0,00%

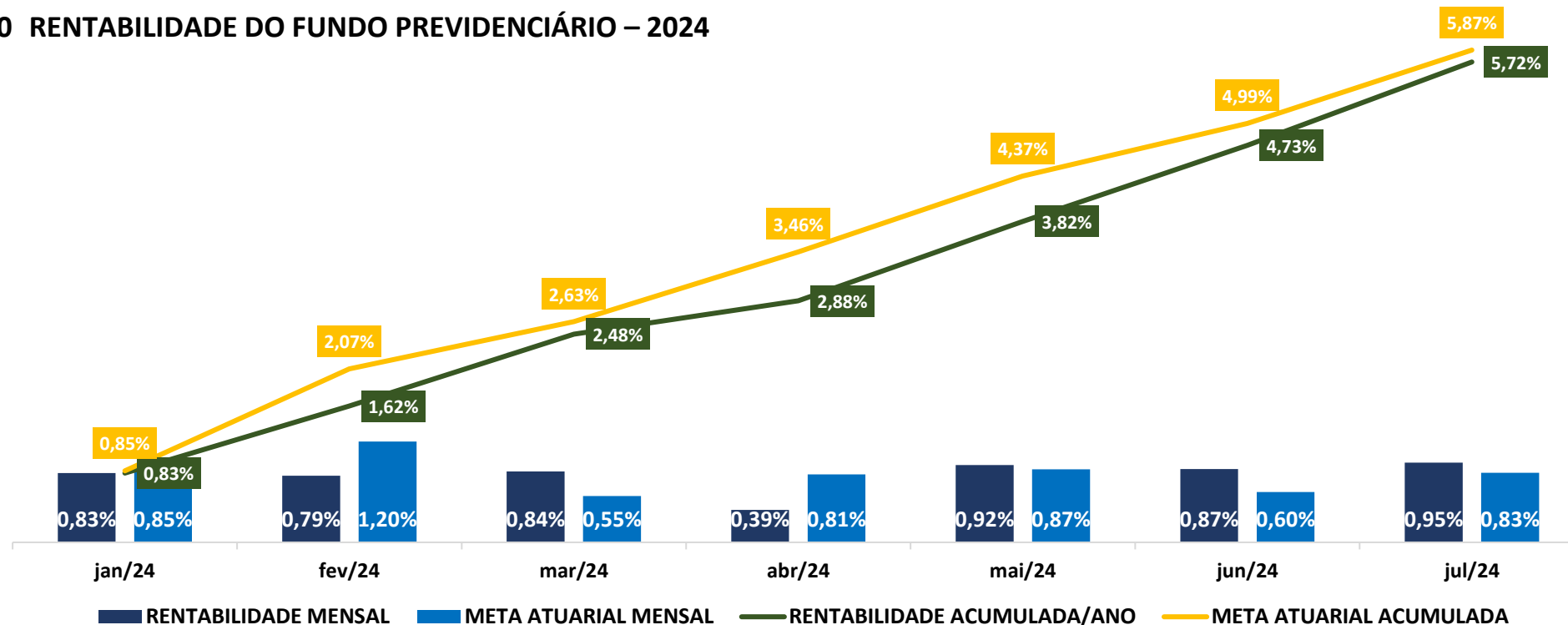
RENDIMENTOS POR SEGMENTO		PARTICIPAÇÃO
Art. 7 , I, b	1.782.302,69	50,91%
Art. 7 , III, a	1.404.039,18	44,21%
Art. 8 , I	71.147,96	1,01%
Art. 9 , II	-2.142,57	0,53%
Art. 9 , III	73.283,02	3,33%
Art. 10 , I	494,73	0,00%



9 META ATUARIAL – 2024



10 RENTABILIDADE DO FUNDO PREVIDENCIÁRIO – 2024





11 RENTABILIDADE DAS APLICAÇÕES POR INSTITUIÇÕES, SEGMENTOS E ENQUADRAMENTOS – 2024

MESES	BB	Caixa	F.Previd.	Renda Fixa	R.Variável	Exterior	Estruturados	Art.7o,I,b	Art.7o,III,a	Art.8o,I	Art.9o,II	Art.9o,III	Art.10o,I
Janeiro	0,77%	0,90%	0,83%	0,86%	-3,82%	2,43%	0,93%	0,81%	0,97%	-3,82%	3,70%	1,98%	0,93%
Fevereiro	0,72%	0,88%	0,79%	0,70%	2,17%	4,00%	0,68%	0,65%	0,80%	2,17%	3,25%	4,27%	0,68%
Março	0,83%	0,85%	0,84%	0,79%	0,67%	3,61%	0,70%	0,75%	0,84%	0,67%	3,85%	3,53%	0,70%
Abril	0,21%	0,57%	0,39%	0,47%	-5,25%	-0,20%	0,49%	0,24%	0,86%	-5,25%	1,17%	-0,64%	0,49%
Maio	0,93%	0,91%	0,92%	0,83%	-2,91%	6,02%	0,72%	0,84%	0,83%	-2,91%	4,06%	6,66%	0,72%
Junho	0,55%	1,16%	0,87%	0,60%	1,44%	8,58%	0,66%	0,24%	0,79%	1,44%	9,20%	8,46%	0,66%
Julho	1,02%	0,89%	0,95%	0,96%	1,96%	0,68%	0,53%	0,97%	0,96%	1,96%	-0,11%	0,82%	0,53%
ANUAL	5,15%	6,32%	5,72%	5,34%	-5,87%	27,66%	4,82%	4,81%	6,20%	-5,87%	27,69%	27,59%	4,82%

12 MOVIMENTAÇÕES – JULHO 2024

DATA	VALOR	MOVIMENTO	ATIVOS	CNPJ
01/07/2024	140.887,94	APLICACAO	CAIXA BRASIL FI RF REF DI LP	03.737.206/0001-97
01/07/2024	1.486.380,00	APLICACAO	CAIXA INSTITUCIONAL FI AÇÕES BDR NIVEL I	17.502.937/0001-68
18/07/2024	79.186,06	APLICACAO	CAIXA BRASIL FI RF REF DI LP	03.737.206/0001-97
18/07/2024	93.162,30	RESGATE	CAIXA JUROS E MOEDAS FI MULTI LP	14.120.520/0001-42
19/07/2024	13.976,24	APLICACAO	CAIXA BRASIL FI RF REF DI LP	03.737.206/0001-97
25/07/2024	239.343,18	APLICACAO	CAIXA BRASIL FI RF REF DI LP	03.737.206/0001-97
29/07/2024	816.824,08	APLICACAO	CAIXA BRASIL FI RF REF DI LP	03.737.206/0001-97
31/07/2024	12.310.708,68	APLICACAO	CAIXA BRASIL FI RF REF DI LP	03.737.206/0001-97
31/07/2024	136.449,94	APLICACAO	CAIXA BRASIL DISPONIBILIDADES FIC RF	14.508.643/0001-55

13 CONTRIBUIÇÕES MENSAIS – 2024

CONTRIBUIÇÕES	
JANEIRO	9.762.678,29
FEVEREIRO	11.595.817,32
MARÇO	11.852.066,92
ABRIL	9.790.688,84
MAIO	14.455.738,34
JUNHO	13.264.998,04
JULHO	13.503.325,88
TOTAL	70.721.987,75



Referência: Processo nº 202411129000658

Interessado: GOIÁS PREVIDÊNCIA - GOIASPREV

Assunto: Relatório Mensal de Investimentos - julho de 2024.

PARECER GOIASPREV/CI-19523 Nº 12/2024

1. Em consonância com as boas práticas de gestão previdenciária, especialmente às aplicações dos recursos do Fundo Previdenciário, o Comitê de Investimentos da Goiás Previdência - GOIASPREV apresenta o presente parecer.
2. A emissão do presente parecer, teve por base o Relatório de Investimentos do Fundo Previdenciário do mês de julho/2024.
3. Nos cálculos das variações e diferenças percentuais foram consideradas quatro casas decimais com apresentação simplificada, neste parecer, de duas casas decimais.
4. O parecer demonstra e descreve a análise exploratória da carteira de investimentos, o enquadramento conforme Resolução CMN nº 4.963/2021, o binômio de rentabilidade-risco dos fundos de investimentos e uma breve análise do atual cenário econômico e político no mês de julho/2024, além de documentos complementares.

5. O índice Ibovespa encerrou o mês de julho/2024 em 127.651,81 pontos. Em relação ao mês anterior (123.906,55), apresentou alta de 3,02%. No acumulado do ano (de 134.185,24 em 29/12/23 para 123.906,55 em 31/07/24), a queda foi de 4,87%. Verifica-se alta de 4,68% nos últimos 12 meses (121.942,98 em 31/07/2023 para 127.651,81 em 31/07/2024).
6. Já o dólar comercial fechou o mês de julho/2024 em R\$ 5,66, assim, o real apresentou desvalorização de 1,86% em relação ao mês anterior, onde o dólar havia fechado o mês em R\$ 5,56. No acumulado do ano (de R\$ 4,84 em 29/12/23 para R\$5,66 em 31/07/24), a taxa de câmbio apresentou desvalorização de 16,96%. Nos últimos 12 meses (R\$ 4,74 em 31/07/23 e R\$ 5,56 em 31/07/2024) a desvalorização foi de 19,42%.
7. A meta Selic vigente no mês de julho foi estabelecida na reunião do COPOM dos dias 31/07/2024 (264ª Ata do Copom), onde foi mantida em 10,50% ao ano. A taxa SELIC meta do mês de julho/2024 foi de 0,91%. Em 2024, no acumulado até julho a taxa SELIC atingiu 6,18%.
8. O IPCA de julho/2024 foi de 0,38% no mês, com acumulado de 2,87% em 2024 e 4,50% nos últimos 12 meses.
9. O **Fundo Previdenciário** iniciou a competência julho/2024 com uma **cota de abertura de R\$ 1,311823**, já a **cota de fechamento foi de R\$ 1,324279** A **rentabilidade** foi de **0,9495%**, ante à **meta atuarial** de **0,8315%**, a qual considera a inflação desta competência e a taxa de juros parâmetro do Fundo Previdenciário.
10. No período (jan-jul/2024), **os investimentos apresentaram rentabilidade agregada de 5,72%**. Considerando a **meta atuarial, no mesmo período, de 5,87%**, o rendimento do Fundo Previdenciário **foi inferior à meta em 0,14 pontos percentuais representando 2,48% abaixo da meta para o período**.
11. Por fim, consideram-se, os investimentos do Fundo Previdenciário, posicionados em 31/07/2024, em conformidade com a Política de Investimentos para o exercício de 2024.

12. Encaminhe-se o presente parecer FAVORÁVEL, deste Comitê de Investimentos, à Diretoria Executiva da GOIASPREV, para apreciação e posterior submissão ao Conselho Fiscal da GOIASPREV, para fins da aprovação, caso este entenda pela conformidade do relatório objeto do parecer, com o sequencial encaminhamento ao Conselho Deliberativo da GOIASPREV.

GOIANIA, 15 de agosto de 2024.



Documento assinado eletronicamente por **MARCOS MEDEIROS DA SILVA, Gerente**, em 26/08/2024, às 18:05, conforme art. 2º, § 2º, III, "b", da Lei 17.039/2010 e art. 3ºB, I, do Decreto nº 8.808/2016.



Documento assinado eletronicamente por **ANTONIO FRANCISCO CRAVEIRO PORTELA, Gerente**, em 26/08/2024, às 18:08, conforme art. 2º, § 2º, III, "b", da Lei 17.039/2010 e art. 3ºB, I, do Decreto nº 8.808/2016.



Documento assinado eletronicamente por **ADRIANA JESUS SILVA BATISTA, Assessor (a)**, em 27/08/2024, às 12:10, conforme art. 2º, § 2º, III, "b", da Lei 17.039/2010 e art. 3ºB, I, do Decreto nº 8.808/2016.



Documento assinado eletronicamente por **RICARDO MENDES, Assessor (a)**, em 27/08/2024, às 14:07, conforme art. 2º, § 2º, III, "b", da Lei 17.039/2010 e art. 3ºB, I, do Decreto nº 8.808/2016.



Documento assinado eletronicamente por **GILVAN CANDIDO DA SILVA, Presidente**, em 07/10/2024, às 16:41, conforme art. 2º, § 2º, III, "b", da Lei 17.039/2010 e art. 3ºB, I, do Decreto nº 8.808/2016.



A autenticidade do documento pode ser conferida no site http://sei.go.gov.br/sei/controlador_externo.php?acao=documento_conferir&id_orgao_acesso_externo=1 informando o código verificador **63706947** e o código CRC **DE949655**.

COMITÊ DE INVESTIMENTOS
AVENIDA PRIMEIRA RADIAL Nº 586, 5º ANDAR - Bairro SETOR
PEDRO LUDOVICO - GOIANIA - GO - CEP 74820-300 - (62)3201-7800.



Referência: Processo nº
202411129000658



SEI 63706947