

Goiás Previdência



**RELATÓRIO DE INVESTIMENTOS – FUNDO PREVIDENCIÁRIO**  
**AGOSTO – 2024**  
**Goiás Previdência**

**Goiânia - GO**



## Sumário

<b>1</b>	<b>INTRODUÇÃO .....</b>	<b>2</b>
<b>1.1</b>	<b>Comentários do mês .....</b>	<b>2</b>
<b>2</b>	<b>DISTRIBUIÇÃO DA CARTEIRA.....</b>	<b>3</b>
<b>3</b>	<b>EVOLUÇÃO DOS RECURSOS (EM R\$ MILHÕES).....</b>	<b>4</b>
<b>4</b>	<b>RESGATE, CUSTO DAS APLICAÇÕES E ENQUADRAMENTO LEGAL .....</b>	<b>5</b>
<b>5</b>	<b>DISTRIBUIÇÃO POR ENQUADRAMENTO LEGAL .....</b>	<b>6</b>
<b>6</b>	<b>MOVIMENTAÇÕES E RENTABILIDADE – CONSOLIDADO AGOSTO 2024 .....</b>	<b>7</b>
<b>7</b>	<b>RENTABILIDADE E RISCO DOS ATIVOS – AGOSTO 2024 .....</b>	<b>8</b>
<b>8</b>	<b>RENDIMENTOS – CONSOLIDADO AGOSTO 2024 .....</b>	<b>9</b>
<b>9</b>	<b>META ATUARIAL – 2024 .....</b>	<b>10</b>
<b>10</b>	<b>RENTABILIDADE DO FUNDO PREVIDENCIÁRIO – 2024.....</b>	<b>11</b>
<b>11</b>	<b>RENTABILIDADE DAS APLICAÇÕES POR INSTITUIÇÕES, SEGMENTOS E ENQUADRAMENTOS – 2024</b>	<b>12</b>
<b>12</b>	<b>MOVIMENTAÇÕES – AGOSTO 2024.....</b>	<b>13</b>
<b>13</b>	<b>CONTRIBUIÇÕES MENSASIS – 2024.....</b>	<b>13</b>



## 1 INTRODUÇÃO

Com foco nos interesses do segurado e total transparência, a Goiás Previdência apresenta o relatório de investimentos referente ao mês de agosto de 2024, refletindo todas as decisões do Comitê de Investimentos, com intuito de garantir a sustentabilidade e segurança das aplicações. Neste relatório é possível observar a distribuição dos investimentos realizados, a demonstração dos custos envolvendo essas aplicações, assim como a rentabilidade obtida e as movimentações do mês.

### 1.1 Comentários do mês

A taxa de juros básica se manteve em 10,50% ao ano na última reunião do Comitê de Política Monetária (COPOM). A decisão firmada na reunião ocorrida em 30 e 31 de agosto considerou a necessidade de uma abordagem cautelosa por causa do lento processo de desinflação. O Comitê destacou a importância de manter a política monetária contracionista por tempo suficiente para consolidar a desinflação e ancorar as expectativas inflacionárias.

O Índice Nacional de Preços ao Consumidor Amplo (IPCA) apontou deflação de -0,02%, abaixo das expectativas de mercado (0,04% segundo o Relatório Focus de Mercado do dia 30/08/2024). No ano, o índice acumula 2,85%. O Índice Ibovespa finalizou o mês de agosto em 136.004,01 pontos, o que representa um aumento de 6,54% em relação ao mês anterior. No ano, a queda do principal índice de renda variável brasileiro é de 4,87%. Em relação à variação do dólar, a PTAX fechou o mês em R\$5,65, assim, a taxa de câmbio apresentou desvalorização de 0,10% em relação ao mês de agosto.

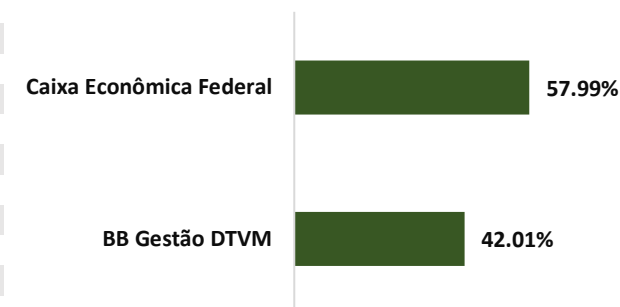
No cenário internacional, diversos fatores aumentaram a volatilidade da economia global, como a persistência das tensões no Oriente Médio e as mudanças inesperadas na corrida eleitoral e a revisão da política monetária dos Estados Unidos. Na reunião de 30 e 31 de agosto, o *Federal Reserve* optou por manter a taxa de juros no nível atual (de 5,25% a 5,50%), destacando que a economia americana permaneceu aquecida, mesmo com o aumento do desemprego para 4,1% em junho e a adição de 179 mil pessoas às folhas de pagamento.



## 2 DISTRIBUIÇÃO DA CARTEIRA

	CNPJ	%	AGOSTO	%	JULHO
<b>FUNDOS DE RENDA FIXA</b>		<b>94,76%</b>	<b>361.218.613,38</b>	<b>95,12%</b>	<b>347.112.828,37</b>
BB PREV RF IMA-B 5 LP FIC FI	03.543.447/0001-03	2,11%	8.049.114,42	2,19%	8.007.560,10
CAIXA BRASIL TP FI RF LP	05.164.356/0001-84	0,21%	801.589,39	0,22%	794.716,93
CAIXA ALIANCA TP FI RF	05.164.358/0001-73	11,27%	42.944.402,15	11,67%	42.583.697,95
CAIXA BRASIL IRF-M 1 TP FI RF	10.740.670/0001-06	8,98%	34.238.205,99	9,31%	33.983.862,89
CAIXA BRASIL IMA-B 5 TP FI RF LP	11.060.913/0001-10	1,50%	5.726.821,25	1,56%	5.693.761,59
BB PREV RF IRF-M1 TP	11.328.882/0001-35	6,75%	25.734.081,27	7,00%	25.544.295,41
BB PREV RF IDKA 2 TP	13.322.205/0001-35	2,10%	8.004.013,62	2,18%	7.953.476,60
CAIXA BRASIL IDKA IPCA 2A TP FI RF LP	14.386.926/0001-71	2,49%	9.479.147,99	2,58%	9.423.417,66
BB PREVIDENCIÁRIO RENDA FIXA IRF-M 1+	32.161.826/0001-29	4,41%	16.828.725,72	4,58%	16.725.069,31
BB PREV RF TP VÉRTICE 2027	46.134.096/0001-81	2,99%	11.395.134,38	3,10%	11.318.812,92
BB PREV RF TP VÉRTICE 2030	46.134.117/0001-69	0,97%	3.711.420,83	1,04%	3.794.773,80
BB VERTICE 2024	03.737.206/0001-97	0,00%	-	5,47%	19.948.574,09
CAIXA BRASIL FI RF REF DI LP	03.737.206/0001-97	20,39%	77.726.325,75	18,04%	65.840.764,76
BB PREV FLUXO RF SIMPLES FIC	13.077.415/0001-05	1,01%	3.849.977,15	1,05%	3.819.985,76
BB PREV RF PERFIL FIC FI	13.077.418/0001-49	20,10%	76.604.997,71	15,31%	55.858.357,61
CAIXA BRASIL DISPONIBILIDADES FIC RF	14.508.643/0001-55	1,58%	6.027.063,83	1,64%	5.980.577,51
CAIXA BRASIL MATRIZ FI RF	23.215.008/0001-70	7,41%	28.237.965,50	7,67%	27.995.862,73
CAIXA BRASIL ATIVA FIC RF LP	35.536.532/0001-22	0,49%	1.859.626,44	0,51%	1.845.260,74
<b>FUNDOS DE RENDA VARIÁVEL</b>		<b>1,04%</b>	<b>3.959.475,65</b>	<b>1,01%</b>	<b>3.694.176,69</b>
BB ACOES RETORNO TOTAL	09.005.805/0001-00	0,02%	82.309,80	0,02%	78.039,14
BB ACOES GOVERNANCA	10.418.335/0001-88	0,12%	474.695,18	0,12%	445.885,72
CAIXA BRASIL ACOES LIVRE	30.068.169/0001-44	0,48%	1.820.558,88	0,46%	1.661.966,53
BB ACOES AGRO	40.054.357/0001-77	0,28%	1.079.219,65	0,28%	1.031.546,31
CAIXA FIA ELETROBRAS	45.443.475/0001-90	0,13%	502.692,13	0,13%	476.738,98
<b>INVESTIMENTOS NO EXTERIOR</b>		<b>4,20%</b>	<b>16.007.499,06</b>	<b>3,86%</b>	<b>14.095.759,11</b>
BB ACOES ALOCACAO ETF IE FIA	28.578.897/0001-54	0,52%	1.992.144,82	0,53%	1.934.727,60
CAIXA INSTITUCIONAL FI AÃ+OES BDR NIVEL I	17.502.937/0001-68	3,03%	11.547.093,00	2,68%	9.774.084,62
BB ACOES EUROPEIAS BDR I	38.236.242/0001-51	0,65%	2.468.261,25	0,65%	2.386.946,89
<b>CONTAS CORRENTES</b>			<b>136.449,94</b>		-
BANCO DO BRASIL	N/A CX		-		-
CAIXA ECONOMICA FEDERAL	N/A BB		136.449,94		-
<b>TOTAL DA CARTEIRA</b>		<b>100,00%</b>	<b>381.322.038,03</b>	<b>100,00%</b>	<b>364.902.764,16</b>

### POR INSTITUIÇÃO FINANCEIRA

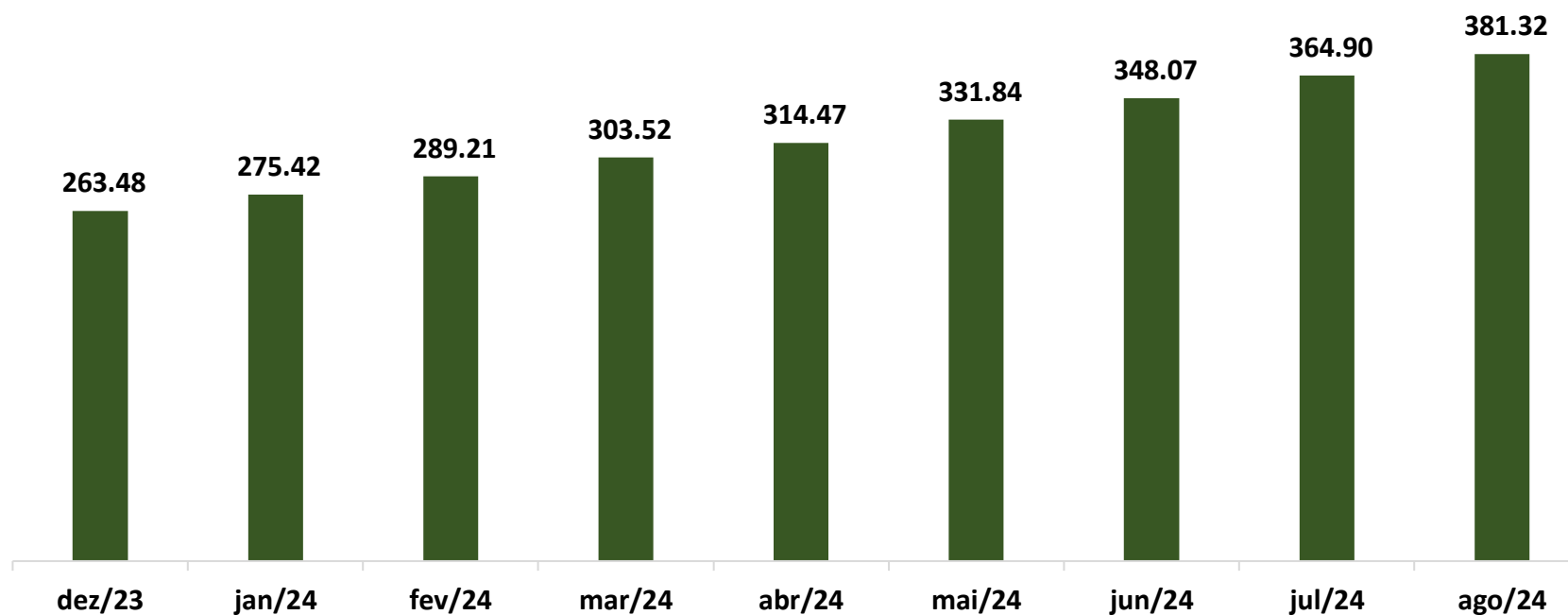


### POR SEGMENTO

Segmento	%
Renda fixa	94,76%
Renda variável	1,04%
Investimentos no exterior	4,20%



### 3 EVOLUÇÃO DOS RECURSOS (EM R\$ MILHÕES)





#### 4 RESGATE, CUSTO DAS APLICAÇÕES E ENQUADRAMENTO LEGAL

ATIVOS	CNPJ	RESGATE	TAXA ADM	ENQUADRAMENTO LEGAL
<b>FUNDOS DE RENDA FIXA</b>				
BB PREV RF IMA-B 5 LP FIC FI	03.543.447/0001-03	D+1	0,20%	Art. 7 , I, b
CAIXA BRASIL TP FI RF LP	05.164.356/0001-84	D+0	0,20%	Art. 7 , I, b
CAIXA ALIANCA TP FI RF	05.164.358/0001-73	D+0	0,20%	Art. 7 , I, b
CAIXA BRASIL IRF-M 1 TP FI RF	10.740.670/0001-06	D+0	0,20%	Art. 7 , I, b
CAIXA BRASIL IMA-B 5 TP FI RF LP	11.060.913/0001-10	D+0	0,20%	Art. 7 , I, b
BB PREV RF IRF-M1 TP	11.328.882/0001-35	D+0	0,10% a 0,30%	Art. 7 , I, b
BB PREV RF IDKA 2 TP	13.322.205/0001-35	D+1	0,20%	Art. 7 , I, b
CAIXA BRASIL IDKA IPCA 2A TP FI RF LP	14.386.926/0001-71	D+0	0,20%	Art. 7 , I, b
BB PREVIDENCIÁRIO RENDA FIXA IRF-M 1+	32.161.826/0001-29	D+1	0,30%	Art. 7 , I, b
BB PREV RF TP VÉRTICE 2027	46.134.096/0001-81	D+1790	0,20%	Art. 7 , I, b
BB PREV RF TP VÉRTICE 2030	46.134.117/0001-69	D+2978	0,20%	Art. 7 , I, b
BB VERTICE 2024	49.964.484/0001-88	D+461	0,10%	Art. 7 , I, b
CAIXA BRASIL FI RF REF DI LP	03.737.206/0001-97	D+0	0,20%	Art. 7 , III, a
BB PREV FLUXO RF SIMPLES FIC	13.077.415/0001-05	D+0	1,00%	Art. 7 , III, a
BB PREV RF PERFIL FIC FI	13.077.418/0001-49	D+0	0,20% a 0,30%	Art. 7 , III, a
CAIXA BRASIL DISPONIBILIDADES FIC RF	14.508.643/0001-55	D+0	0,80%	Art. 7 , III, a
CAIXA BRASIL MATRIZ FI RF	23.215.008/0001-70	D+0	0,20%	Art. 7 , III, a
CAIXA BRASIL ATIVA FIC RF LP	35.536.532/0001-22	D+1	0,40%	Art. 7 , III, a
<b>FUNDOS DE RENDA VARIÁVEL</b>				
BB ACOES RETORNO TOTAL	09.005.805/0001-00	D+3	1,00% a 2,00%	Art. 8 , I
BB ACOES GOVERNANCA	10.418.335/0001-88	D+3	1,00%	Art. 8 , I
CAIXA BRASIL ACOES LIVRE	30.068.169/0001-44	D+15	2,00%	Art. 8 , I
BB ACOES AGRO	40.054.357/0001-77	D+2	1,00%	Art. 8 , I
CAIXA FIA ELETROBRAS	45.443.475/0001-90	D+3	0,45%	Art. 8 , I
<b>FUNDOS DE INVESTIMENTO DO EXTERIOR</b>				
BB ACOES ALOCACAO ETF IE FIA	28.578.897/0001-54	D+6	0,60%	Art. 9 , II
CAIXA INSTITUCIONAL FI AÇÕES BDR NIVEL I	17.502.937/0001-68	D+3	0,70%	Art. 9 , III
BB ACOES EUROPEIAS BDR I	38.236.242/0001-51	D+2	0,85%	Art. 9 , III
<b>FUNDOS ESTRUTURADOS</b>				
CAIXA JUROS E MOEDAS FI MULTI LP	14.120.520/0001-42	D+0	0,70%	Art. 10 , I



## 5 DISTRIBUIÇÃO POR ENQUADRAMENTO LEGAL

ARTIGOS	DESCRIÇÃO	LIMITE DO ENQUADRAMENTO LEGAL	DISTRIBUIÇÃO DA CARTEIRA POR ENQUADRAMENTO LEGAL (R\$)	DISTRIBUIÇÃO DA CARTEIRA POR ENQUADRAMENTO LEGAL (%)
Art. 7º, I, b	Cotas de fundos de investimento classificados como renda fixa constituídos sob a forma de condomínio aberto, cujos regulamentos determinem que seus recursos sejam aplicados exclusivamente em títulos emitidos pelo Tesouro Nacional.	100,00%	166.912.657,01	43,79%
Art. 7º, III, a	Cotas de fundos de investimento classificados como renda fixa, conforme regulamentação estabelecida pela Comissão de Valores Mobiliários, constituídos sob a forma de condomínio aberto (fundos de renda fixa)	60,00%	194.305.956,37	50,97%
Art. 8º, I	Cotas de fundos de investimento classificados como ações, constituídos sob a forma de condomínio aberto	30,00%	3.959.475,65	1,04%
Art. 9º, II	Cotas de fundos de investimento constituídos no Brasil sob a forma de condomínio aberto com o sufixo "Investimento no Exterior" que invistam, no mínimo, 67% do seu patrimônio líquido em cotas de fundos de investimento constituídos no exterior	10,00%	1.992.144,82	0,52%
Art. 9º, III	Cotas dos fundos da classe "Ações - BDR Nível I", nos termos da regulamentação estabelecida pela Comissão de Valores Mobiliários	10,00%	14.015.354,25	3,68%
Art. 10º, I	Cotas de fundos de investimento classificados como multimercado (FIM) e em cotas de fundos de investimento em cotas de fundos de investimento classificados como multimercado (FICFIM)	10,00%	0,00	0,00%



## 6 MOVIMENTAÇÕES E RENTABILIDADE – CONSOLIDADO AGOSTO 2024

ATIVOS	CNPJ	SALDO ANTERIOR	APLICAÇÕES	RESGATES	RENDIMENTO	SALDO ATUAL	RENT. /MÊS	RENT. ACUMULADA /ANO
<b>FUNDOS DE RENDA FIXA</b>		<b>327.164.254,28</b>			<b>2.685.598,29</b>	<b>361.218.613,38</b>		
BB PREV RF IMA-B 5 LP FIC FI	03.543.447/0001-03	8.007.560,10	-	-	41.554,32	8.049.114,42	0,52%	4,66%
CAIXA BRASIL TP FI RF LP	05.164.356/0001-84	794.716,93	-	-	6.872,46	801.589,39	0,86%	6,88%
CAIXA ALIANCA TP FI RF	05.164.358/0001-73	42.583.697,95	-	-	360.704,20	42.944.402,15	0,85%	6,93%
CAIXA BRASIL IRF-M 1 TP FI RF	10.740.670/0001-06	33.983.862,89	-	-	254.343,10	34.238.205,99	0,75%	6,24%
CAIXA BRASIL IMA-B 5 TP FI RF LP	11.060.913/0001-10	5.693.761,59	-	-	33.059,66	5.726.821,25	0,58%	4,74%
BB PREV RF IRF-M1 TP	11.328.882/0001-35	25.544.295,41	-	-	189.785,86	25.734.081,27	0,74%	6,13%
BB PREV RF IDKA 2 TP	13.322.205/0001-35	7.953.476,60	-	-	50.537,02	8.004.013,62	0,64%	4,56%
CAIXA BRASIL IDKA IPCA 2A TP FI RF LP	14.386.926/0001-71	9.423.417,66	-	-	55.730,33	9.479.147,99	0,59%	4,32%
BB PREVIDENCIÁRIO RENDA FIXA IRF-M 1+	32.161.826/0001-29	16.725.069,31	-	-	103.656,41	16.828.725,72	0,62%	2,06%
BB PREV RF TP VÉRTICE 2027	46.134.096/0001-81	11.318.812,92	-	-	76.321,46	11.395.134,38	0,67%	3,59%
BB PREV RF TP VÉRTICE 2030	46.134.117/0001-69	3.794.773,80	-	110.398,50	27.045,54	3.711.420,83	0,68%	1,59%
CAIXA BRASIL FI RF REF DI LP	03.737.206/0001-97	65.840.764,76	11.304.271,24	-	581.289,75	77.726.325,75	0,88%	7,33%
BB PREV FLUXO RF SIMPLES FIC	13.077.415/0001-05	3.819.985,76	-	-	29.991,39	3.849.977,15	0,79%	6,39%
BB PREV RF PERFIL FIC FI	13.077.418/0001-49	55.858.357,61	20.174.888,08	-	571.752,01	76.604.997,71	0,89%	7,21%
CAIXA BRASIL DISPONIBILIDADES FIC RF	14.508.643/0001-55	5.980.577,51	-	-	46.486,31	6.027.063,83	0,78%	6,37%
CAIXA BRASIL MATRIZ FI RF	23.215.008/0001-70	27.995.862,73	-	-	242.102,77	28.237.965,50	0,86%	7,16%
CAIXA BRASIL ATIVA FIC RF LP	35.536.532/0001-22	1.845.260,74	-	-	14.365,70	1.859.626,44	0,78%	5,50%
<b>FUNDOS DE RENDA VARIÁVEL</b>		<b>3.694.176,69</b>			<b>265.298,96</b>	<b>3.959.475,65</b>		
BB ACOES RETORNO TOTAL	09.005.805/0001-00	78.039,14	-	-	4.270,66	82.309,80	5,47%	-4,77%
BB ACOES GOVERNANCA	10.418.335/0001-88	445.885,72	-	-	28.809,46	474.695,18	6,46%	1,88%
CAIXA BRASIL ACOES LIVRE	30.068.169/0001-44	1.661.966,53	-	-	158.592,35	1.820.558,88	9,54%	2,74%
BB ACOES AGRO	40.054.357/0001-77	1.031.546,31	-	-	47.673,34	1.079.219,65	4,62%	-1,27%
CAIXA FIA ELETROBRAS	45.443.475/0001-90	476.738,98	-	-	25.953,15	502.692,13	5,44%	-0,89%
<b>FUNDOS DE INVESTIMENTO NO EXTERIOR</b>		<b>14.095.759,11</b>			<b>205.598,65</b>	<b>16.007.499,06</b>		
BB ACOES ALOCAÇÃO ETF IE FIA	28.578.897/0001-54	1.934.727,60	-	-	57.417,21	1.992.144,82	2,97%	31,48%
CAIXA INSTITUCIONAL FI AÇÕES BDR NIVEL I	17.502.937/0001-68	9.774.084,62	1.706.141,30	-	66.867,08	11.547.093,00	0,57%	41,02%
BB ACOES EUROPEIAS BDR I	38.236.242/0001-51	2.386.946,89	-	-	81.314,36	2.468.261,25	3,41%	11,66%





## 7 RENTABILIDADE E RISCO DOS ATIVOS – AGOSTO 2024

ATIVOS	CNPJ	BENCH	RENTABILIDADE/MÊS	RENT. ACUMULADA/ANO	VAR (95%) / MÊS*
<b>FUNDOS DE RENDA FIXA</b>					
BB PREV RF IMA-B 5 LP FIC FI	03.543.447/0001-03	IMA-B5	0,52%	4,66%	-
CAIXA BRASIL TP FI RF LP	05.164.356/0001-84	CDI	0,86%	6,88%	0,02%
CAIXA ALIANCA TP FI RF	05.164.358/0001-73	CDI	0,85%	6,93%	0,00%
CAIXA BRASIL IRF-M 1 TP FI RF	10.740.670/0001-06	IRF-M1	0,75%	6,24%	0,09%
CAIXA BRASIL IMA-B 5 TP FI RF LP	11.060.913/0001-10	IMA-B5	0,58%	4,74%	0,61%
BB PREV RF IRF-M1 TP	11.328.882/0001-35	IRF-M1	0,74%	6,13%	-
BB PREV RF IDKA 2 TP	13.322.205/0001-35	IDKA IPCA 2A	0,64%	4,56%	1,59%
CAIXA BRASIL IDKA IPCA 2A TP FI RF LP	14.386.926/0001-71	IDKA IPCA 2A	0,59%	4,32%	0,57%
BB PREVIDENCIÁRIO RENDA FIXA IRF-M 1+	32.161.826/0001-29	IRF-M1+	0,62%	2,06%	1,78%
BB PREV RF TP VÉRTICE 2027	46.134.096/0001-81	VERTICE	0,67%	3,59%	2,00%
BB PREV RF TP VÉRTICE 2030	46.134.117/0001-69	VERTICE	0,68%	1,59%	2,35%
CAIXA BRASIL FI RF REF DI LP	03.737.206/0001-97	CDI	0,88%	7,33%	0,01%
BB PREV FLUXO RF SIMPLES FIC	13.077.415/0001-05	CDI	0,79%	6,39%	-
BB PREV RF PERFIL FIC FI	13.077.418/0001-49	CDI	0,89%	7,21%	-
CAIXA BRASIL DISPONIBILIDADES FIC RF	14.508.643/0001-55	CDI	0,78%	6,37%	0,00%
CAIXA BRASIL MATRIZ FI RF	23.215.008/0001-70	CDI	0,86%	7,16%	0,02%
CAIXA BRASIL ATIVA FIC RF LP	35.536.532/0001-22	IPCA	0,78%	5,50%	0,10%
<b>FUNDOS DE RENDA VARIÁVEL</b>					
BB ACOES RETORNO TOTAL	09.005.805/0001-00	IBOVESPA	5,47%	-4,77%	-
BB ACOES GOVERNANCA	10.418.335/0001-88	IGCT	6,46%	1,88%	4,53%
CAIXA BRASIL ACOES LIVRE	30.068.169/0001-44	IBOVESPA	9,54%	2,74%	9,49%
BB ACOES AGRO	40.054.357/0001-77	IBOVESPA	4,62%	-1,27%	-
CAIXA FIA ELETROBRAS	45.443.475/0001-90	IBOVESPA	5,44%	-0,89%	9,63%
<b>FUNDOS DE INVESTIMENTO DO EXTERIOR</b>					
BB ACOES ALOCAÇÃO ETF IE FIA	28.578.897/0001-54	MSCI ACWI	2,97%	31,48%	2,93%
CAIXA INSTITUCIONAL FI AÇÕES BDR NIVEL I	17.502.937/0001-68	SP500	0,57%	41,02%	10,35%
BB ACOES EUROPEIAS BDR I	38.236.242/0001-51	MSCI Europe	3,41%	11,66%	-

\* VAR (Valor de risco) como percentual do PL calculado para 21 dias úteis e 95% de confiança e sintetiza a maior perda esperada para a carteira no intervalo de um dia. Dados retirados da Central de Sistemas da Comissão de Valores Mobiliários.



## 8 RENDIMENTOS – CONSOLIDADO AGOSTO 2024

RENDIMENTOS POR INSTITUIÇÃO FINANCEIRA		Participação
BB Gestão DTVM	<b>1.310.129,04</b>	<b>42,05%</b>
Caixa Econômica Federal	<b>1.846.366,86</b>	<b>57,95%</b>
<b>TOTAL</b>	<b>3.156.495,90</b>	<b>100,00%</b>

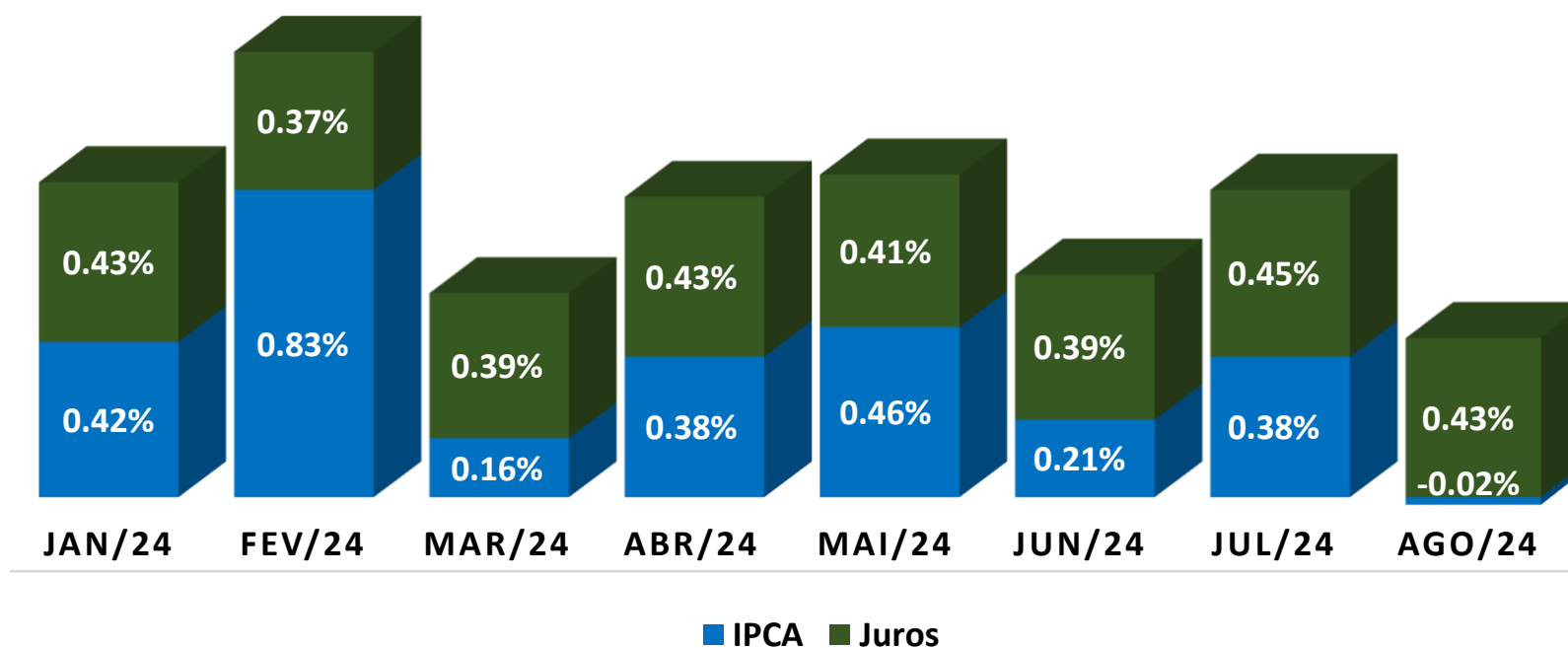
RENDIMENTOS POR SEGMENTO		Participação
Renda Fixa	<b>2.685.598,29</b>	<b>94,76%</b>
Renda Variável	<b>265.298,96</b>	<b>1,04%</b>
Exterior	<b>205.598,65</b>	<b>4,20%</b>

RENDIMENTOS POR SEGMENTO		Participação
Art. 7 , III, a	<b>1.199.610,35</b>	<b>43,79%</b>
Art. 8 , I	<b>1.485.987,93</b>	<b>50,97%</b>
Art. 9 , II	<b>265.298,96</b>	<b>1,04%</b>
Art. 9 , III	<b>57.417,21</b>	<b>0,52%</b>
Art. 10 , I	<b>148.181,44</b>	<b>3,68%</b>



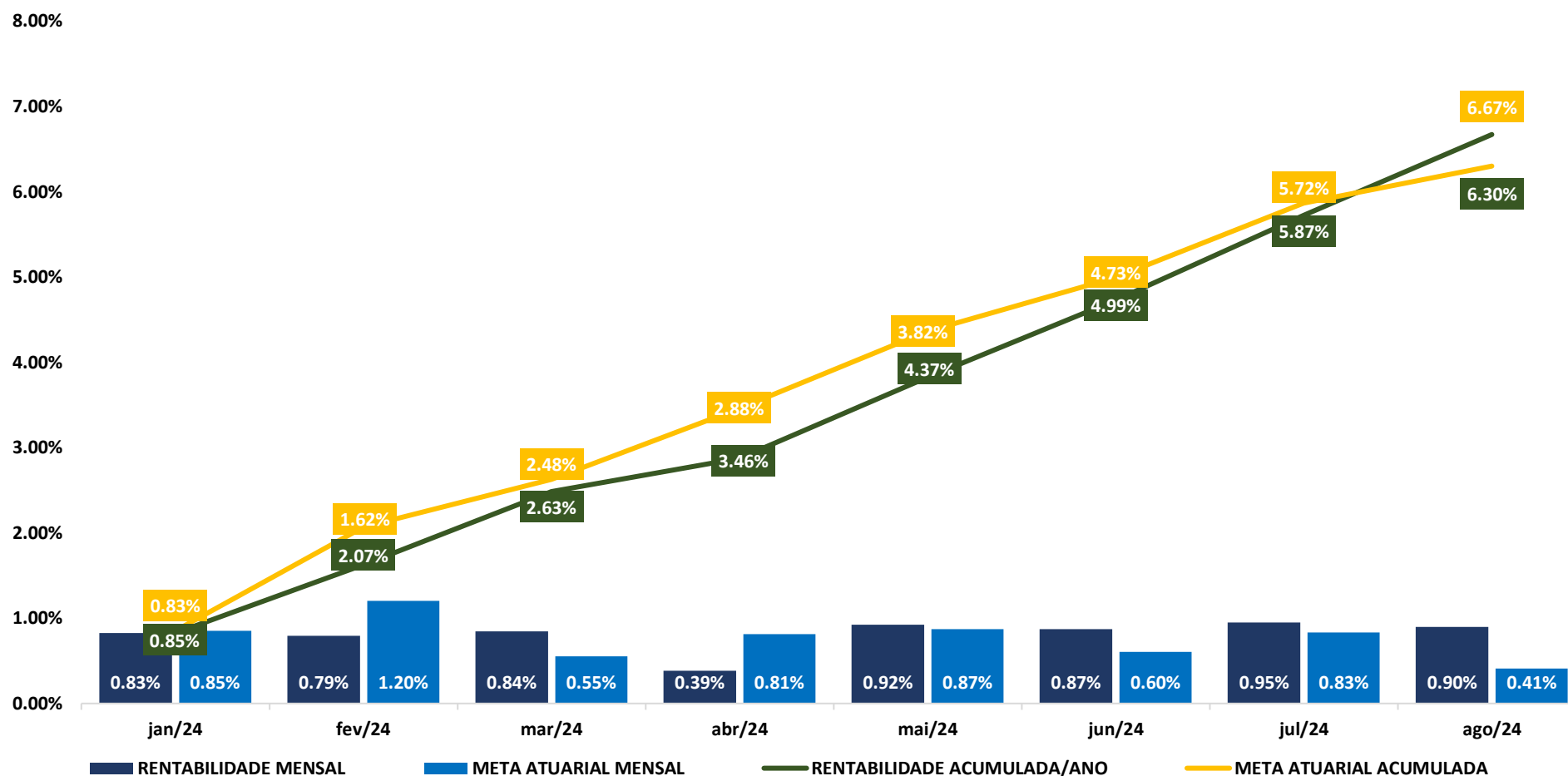
## 9 META ATUARIAL – 2024

## META ATUARIAL - DETALHADA





## 10 RENTABILIDADE DO FUNDO PREVIDENCIÁRIO – 2024





## 11 RENTABILIDADE DAS APLICAÇÕES POR INSTITUIÇÕES, SEGMENTOS E ENQUADRAMENTOS – 2024

MESES	BB	Caixa	F.Previd.	Renda Fixa	R.Variável	Exterior	Estruturados	Art.7o,I,b	Art.7o,III,a	Art.8o,I	Art.9o,II	Art.9o,III	Art.10o,I
Janeiro	0,77%	0,90%	0,83%	0,86%	-3,82%	2,43%	0,93%	0,81%	0,97%	-3,82%	3,70%	1,98%	0,93%
Fevereiro	0,72%	0,88%	0,79%	0,70%	2,17%	4,00%	0,68%	0,65%	0,80%	2,17%	3,25%	4,27%	0,68%
Março	0,83%	0,85%	0,84%	0,79%	0,67%	3,61%	0,70%	0,75%	0,84%	0,67%	3,85%	3,53%	0,70%
Abril	0,21%	0,57%	0,39%	0,47%	-5,25%	-0,20%	0,49%	0,24%	0,86%	-5,25%	1,17%	-0,64%	0,49%
Maiο	0,93%	0,91%	0,92%	0,83%	-2,91%	6,02%	0,72%	0,84%	0,83%	-2,91%	4,06%	6,66%	0,72%
Junho	0,55%	1,16%	0,87%	0,60%	1,44%	8,58%	0,66%	0,24%	0,79%	1,44%	9,20%	8,46%	0,66%
Julho	1,02%	0,89%	0,95%	0,96%	1,96%	0,68%	0,53%	0,97%	0,96%	1,96%	-0,11%	0,82%	0,53%
Agosto	0,90%	0,89%	0,90%	0,81%	7,18%	1,39%	0,00%	0,72%	0,88%	7,18%	2,97%	1,14%	0,00%
ANUAL	6,09%	7,27%	6,67%	6,19%	0,89%	29,43%	4,82%	5,57%	7,13%	0,89%	31,48%	29,04%	4,82%



## 12 MOVIMENTAÇÕES – AGOSTO 2024

DATA	VALOR	MOVIMENTO	ATIVOS	CNPJ
15/08/2024	110.398,50	RESGATE	BB PREV RF TP VÉRTICE 2030	46.134.117/0001-69
16/08/2024	110.398,50	APLICAÇÃO	BB PREV RF PERFIL FIC FI	13.077.418/0001-49
19/08/2024	20.064.496,67	RESGATE	BB VERTICE 2024	49.964.484/0001-88
19/08/2024	19.455.014,91	APLICAÇÃO	BB PREV RF PERFIL FIC FI	13.077.418/0001-49
21/08/2024	609.474,67	APLICAÇÃO	BB PREV RF PERFIL FIC FI	13.077.418/0001-49
28/08/2024	706.141,30	APLICAÇÃO	CAIXA INSTITUCIONAL FI AÇÕES BDR NIVEL I	17.502.937/0001-68
30/08/2024	11.304.271,24	APLICAÇÃO	CAIXA BRASIL FI RF REF DI LP	03.737.206/0001-97
30/08/2024	1.000.000,00	APLICAÇÃO	CAIXA INSTITUCIONAL FI AÇÕES BDR NIVEL I	17.502.937/0001-68

## 13 CONTRIBUIÇÕES MENSAIS – 2024

CONTRIBUIÇÕES	
JANEIRO	<b>9.762.678,29</b>
FEVEREIRO	<b>11.595.817,32</b>
MARÇO	<b>11.852.066,92</b>
ABRIL	<b>9.790.688,84</b>
MAIO	<b>14.455.738,34</b>
JUNHO	<b>13.264.998,04</b>
JULHO	<b>13.503.325,88</b>
AGOSTO	<b>13.146.862,48</b>
<b>TOTAL</b>	<b>97.372.176,11</b>



Referência: Processo nº 202411129000658

Interessado: GOIÁS PREVIDÊNCIA - GOIASPREV

**Assunto: Relatório Mensal de Investimentos - agosto de 2024.**

## PARECER GOIASPREV/CI-19523 Nº 13/2024

1. Em consonância com as boas práticas de gestão previdenciária, especialmente às aplicações dos recursos do Fundo Previdenciário, o Comitê de Investimentos da Goiás Previdência - GOIASPREV apresenta o presente parecer.
2. De forma preliminar, procede-se à uma análise detida dos principais indicadores econômicos para fins de comparação e emissão de parecer.
3. O índice Ibovespa encerrou o mês de agosto de 2024 em 136.004,01 pontos. Em relação ao mês anterior (127.651,81), apresentou alta de 6,54%. No acumulado do ano — de 134.185,24 em 28/12/23 para 136.004,01), o acréscimo foi de 1,36%. Verifica-se alta de 17,51% nos últimos 12 meses (115.741,81 em 31/08/2023 para 136.004,01 em 30/08/2024).
4. Já o dólar comercial fechou o mês de agosto de 2024 em R\$ 5,66, assim, o real apresentou valorização de 0,10% em relação ao mês anterior, onde o dólar havia

fechado o mês em R\$ 5,66. No acumulado do ano (de R\$4,84 em 29/12/23 para R\$5,66 em 30/08/24), a taxa de câmbio apresentou desvalorização do real na ordem de 16,83%. Nos últimos 12 meses (R\$ 4,92 em 31/08/23 e R\$ 5,66 em 30/08/2024) a apreciação do dólar foi de 14,92%.

5. A meta Selic vigente no mês de agosto foi estabelecida na reunião do COPOM dos dias 31/07/2024 (264ª Ata do Copom), onde foi mantida em 10,50% ao ano. Em 2024, no acumulado até agosto a taxa SELIC atingiu 7,10%.
6. O IPCA de agosto de 2024 foi de -0,02% no mês, com acumulado de 2,85% em 2024 e 4,24% nos últimos 12 meses.
7. A emissão deste parecer teve por base o Relatório de Investimentos do Fundo Previdenciário do mês de agosto de 2024.
8. Nos cálculos das variações e diferenças percentuais foram consideradas quatro casas decimais com apresentação simplificada, neste parecer, de duas casas decimais.
9. O parecer demonstra e descreve a análise exploratória da carteira de investimentos, o enquadramento conforme Resolução CMN nº 4.963/2021, o binômio de rentabilidade-risco dos fundos de investimentos e uma breve análise do atual cenário econômico e político no mês de agosto de 2024, além de documentos complementares.
10. O **Fundo Previdenciário** iniciou a competência agosto/2024 com uma **cota de abertura de R\$ 1,324279** , já a **cota de fechamento foi de R\$ 1,336136**. A **rentabilidade** foi de **0,90%**, ante à **meta atuarial** de **0,41%**, a qual considera a inflação desta competência e a taxa de juros parâmetro do Fundo Previdenciário.
11. No período (jan-ago/2024), **os investimentos apresentaram rentabilidade agregada de 6,67%**. Considerando a **meta atuarial**, no mesmo período, de **6,30%**, o rendimento do Fundo Previdenciário foi superior à meta em **0,37 pontos percentuais representando 5,87% acima da meta para o período**.



12. Por fim, consideram-se os investimentos do Fundo Previdenciário posicionados em 30/08/2024 em conformidade com a Política de Investimentos para o exercício de 2024.
13. Encaminhe-se o presente parecer FAVORÁVEL deste Comitê de Investimentos à Diretoria Executiva da GOIASPREV para apreciação e posterior submissão ao Conselho Fiscal da GOIASPREV. Caso este entenda pela conformidade do relatório objeto do parecer e o aprove, dá-se o sequencial encaminhamento ao Conselho Deliberativo da GOIASPREV.

Goiânia, 19 de setembro de 2024.



Documento assinado eletronicamente por **MARCOS MEDEIROS DA SILVA, Gerente**, em 24/09/2024, às 15:57, conforme art. 2º, § 2º, III, "b", da Lei 17.039/2010 e art. 3ºB, I, do Decreto nº 8.808/2016.



A autenticidade do documento pode ser conferida no site [http://sei.go.gov.br/sei/controlador\\_externo.php?acao=documento\\_conferir&id\\_orgao\\_acesso\\_externo=1](http://sei.go.gov.br/sei/controlador_externo.php?acao=documento_conferir&id_orgao_acesso_externo=1) informando o código verificador **65141850** e o código CRC **B2AC4B3D**.

COMITÊ DE INVESTIMENTOS  
AVENIDA PRIMEIRA RADIAL Nº 586, 5º ANDAR - Bairro SETOR  
PEDRO LUDOVICO - GOIANIA - GO - CEP 74820-300 - (62)3201-7800.



Referência: Processo nº  
202411129000658



SEI 65141850