

Goiás Previdência



RELATÓRIO DE INVESTIMENTOS – FUNDO PREVIDENCIÁRIO
ABRIL - 2024
Goiás Previdência

Goiânia - GO



Sumário

1	INTRODUÇÃO	2
1.1	Comentários do mês	2
2	DISTRIBUIÇÃO DA CARTEIRA	3
3	EVOLUÇÃO DOS RECURSOS (EM R\$ MILHÕES)	4
4	RESGATE, CUSTO DAS APLICAÇÕES E ENQUADRAMENTO LEGAL	5
5	DISTRIBUIÇÃO POR ENQUADRAMENTO LEGAL	6
6	MOVIMENTAÇÕES E RENTABILIDADE – CONSOLIDADO ABRIL 2024	7
7	RENTABILIDADE E RISCO DOS ATIVOS – ABRIL 2024	8
8	RENDIMENTOS – CONSOLIDADO ABRIL 2024	9
9	META ATUARIAL ABRIL 2024	10
10	RENTABILIDADE DO FUNDO PREVIDENCIÁRIO - 2024	10
11	RENTABILIDADE DAS APLICAÇÕES POR INSTITUIÇÕES, SEGMENTOS E ENQUADRAMENTOS – ABRIL 2024	11
12	MOVIMENTAÇÕES – ABRIL 2024	11
13	CONTRIBUIÇÕES MENSAS – ABRIL 2024	11



1 INTRODUÇÃO

Com foco nos interesses do segurado e total transparência, a Goiás Previdência apresenta o relatório de investimentos referente ao mês de abril de 2024, refletindo todas as decisões do Comitê de Investimentos, com intuito de garantir a sustentabilidade e segurança das aplicações. Neste relatório é possível observar a distribuição dos investimentos realizados, a demonstração dos custos envolvendo essas aplicações, assim como a rentabilidade obtida e as movimentações do mês.

1.1 Comentários do mês

No Brasil, o Índice Nacional de Preços ao Consumidor Amplo (IPCA) foi de 0,38% no mês de abril, acima do esperado pelo mercado (0,35%). Em 12 meses, o índice acumula alta de 3,69%. O Índice Ibovespa finalizou o mês de abril em 125.924,19 pontos, o que representa uma queda de 1,70% em relação ao mês anterior. No ano, a queda do principal índice de renda variável brasileiro é de 6,16%. Em relação à variação do dólar, a PTAX fechou o mês em R\$5,17, alta de 3,52% no mês e 6,83% no ano.

No cenário internacional, o CPI (Índice de Preços ao Consumidor dos Estados Unidos) registrou alta de 0,3% em abril, resultado em linha com o esperado. O *payroll*¹ de abril demonstrou uma criação de 175 mil vagas de emprego nos Estados Unidos (projeções apontavam para 240 mil), e a taxa de desemprego americana ficou em 3,9%, ante a projeção de 3,8%. Os dados apontaram para uma desaceleração da economia americana no mês de abril, o que favoreceu o recuo da curva de juros futuros.

¹ Criação de vagas de trabalho nos EUA.



2 DISTRIBUIÇÃO DA CARTEIRA

	CNPJ	%	ABRIL	%	MARÇO
FUNDOS DE RENDA FIXA		96,59%	302.995.494,11	96,41%	292.609.877,27
BB PREV RF IMA-B 5 LP FIC FI	03.543.447/0001-03	2,50%	7.826.732,03	2,58%	7.844.300,74
CAIXA BRASIL TP FI RF LP	05.164.356/0001-84	0,25%	775.303,92	0,25%	769.161,99
CAIXA ALIANCA TP FI RF	05.164.358/0001-73	13,25%	41.549.319,30	13,57%	41.192.226,44
CAIXA BRASIL IRF-M 1 TP FI RF	10.740.670/0001-06	10,59%	33.215.042,69	10,88%	33.022.022,26
CAIXA BRASIL IMA-B 5 TP FI RF LP	11.060.913/0001-10	1,77%	5.565.246,06	1,84%	5.577.548,40
BB PREV RF IRF-M1 TP	11.328.882/0001-35	7,96%	24.976.664,22	8,18%	24.836.743,69
BB PREV RF IDKA 2 TP	13.322.205/0001-35	2,48%	7.791.280,83	2,57%	7.811.533,75
CAIXA BRASIL IDKA IPCA 2A TP FI RF LP	14.386.926/0001-71	2,95%	9.242.382,42	3,06%	9.275.969,03
BB PREVIDENCIÁRIO RENDA FIXA IRF-M 1+	32.161.826/0001-29	5,26%	16.508.960,53	5,50%	16.694.136,77
BB PREV RF TP VÉRTICE 2027	46.134.096/0001-81	3,54%	11.105.202,40	3,69%	11.193.596,41
BB PREV RF TP VÉRTICE 2030	46.134.117/0001-69	1,18%	3.704.679,33	1,24%	3.769.771,27
BB VERTICE 2024	49.964.484/0001-88	6,17%	19.353.514,47	6,33%	19.200.219,13
CAIXA BRASIL FI RF REF DI LP	03.737.206/0001-97	10,58%	33.198.361,21	9,21%	27.949.198,10
BB PREV FLUXO RF SIMPLES FIC	13.077.415/0001-05	1,19%	3.734.373,50	1,22%	3.704.763,35
BB PREV RF PERFIL FIC FI	13.077.418/0001-49	17,35%	54.433.516,06	17,78%	53.956.558,19
CAIXA BRASIL DISPONIBILIDADES FIC RF	14.508.643/0001-55	1,82%	5.713.410,34	1,87%	5.668.123,17
CAIXA BRASIL MATRIZ FI RF	23.215.008/0001-70	7,17%	22.494.694,05	6,04%	18.343.110,26
CAIXA BRASIL ATIVA FIC RF LP	35.536.532/0001-22	0,58%	1.806.810,75	0,59%	1.800.894,33
FUNDOS DE RENDA VARIÁVEL		1,17%	3.678.396,79	1,28%	3.882.233,69
BB ACOES RETORNO TOTAL	09.005.805/0001-00	0,02%	77.000,14	0,03%	80.340,21
BB ACOES GOVERNANCA	10.418.335/0001-88	0,14%	439.749,79	0,15%	446.460,60
CAIXA BRASIL ACOES LIVRE	30.068.169/0001-44	0,54%	1.691.441,17	0,59%	1.786.991,14
BB ACOES AGRO	40.054.357/0001-77	0,32%	1.013.324,11	0,35%	1.070.481,78
CAIXA FIA ELETROBRAS	45.443.475/0001-90	0,15%	456.881,58	0,16%	497.959,96
FUNDOS DE INVESTIMENTO DO EXTERIOR		2,21%	6.918.149,19	2,28%	6.932.183,96
BB ACOES ALOCAÇÃO ETF IE FIA	28.578.897/0001-54	0,54%	1.704.466,95	0,56%	1.684.785,28
CAIXA INSTITUCIONAL FI AÇÕES BDR NIVEL I	17.502.937/0001-68	0,94%	2.941.087,83	0,96%	2.917.695,76
BB ACOES EUROPEIAS BDR I	38.236.242/0001-51	0,72%	2.272.594,41	0,77%	2.329.702,91
FUNDOS ESTRUTURADOS		0,03%	91.399,09		90.950,23
CAIXA JUROS E MOEDAS FI MULTI LP	14.120.520/0001-42	0,03%	91.399,09	0,03%	90.950,23
CONTAS CORRENTES			-		-
BANCO DO BRASIL	N/A CX		-		-
CAIXA ECONOMICA FEDERAL	N/A BB		-		-
TOTAL DA CARTEIRA		100,0%	313.683.439,17	100,0%	303.515.245,14

POR INSTITUIÇÃO FINANCEIRA

Caixa Econômica Federal

50,61%

BB Gestão DTVM

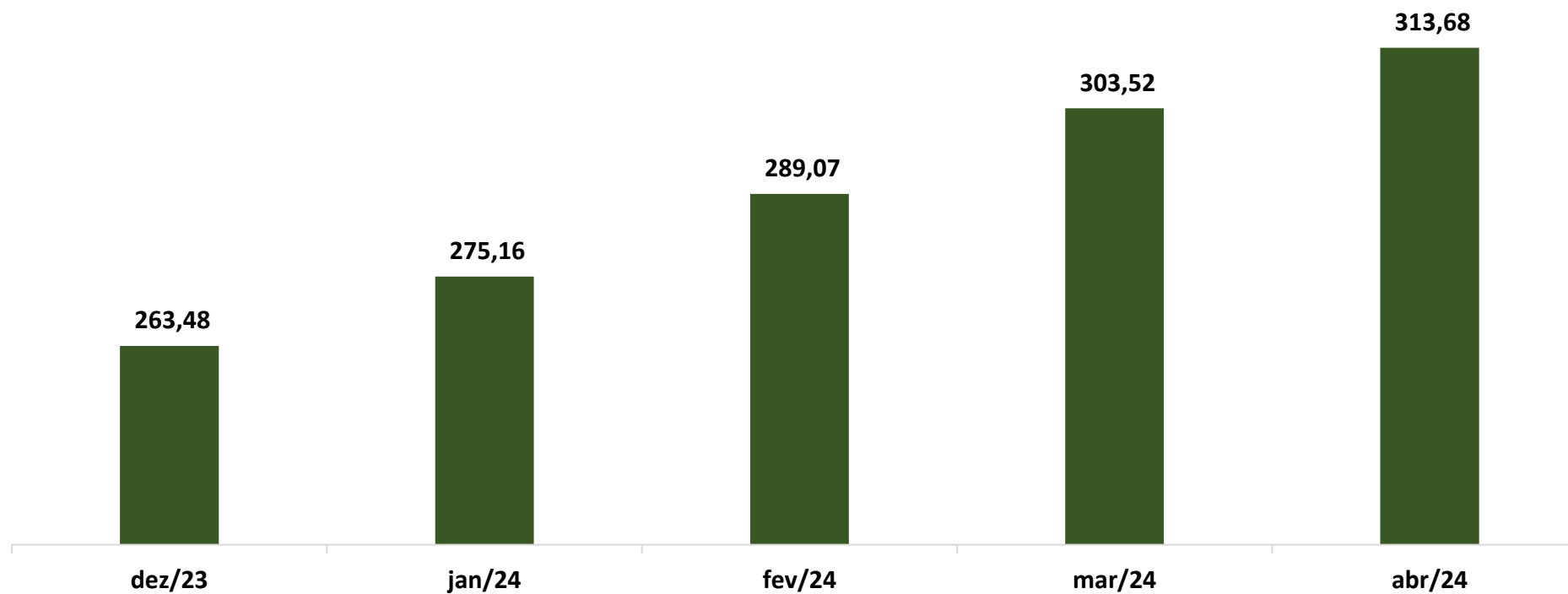
49,39%

POR SEGMENTO

	%
Renda fixa	96,59%
Renda variável	1,17%
Investimentos no exterior	2,21%
Estruturados	0,03%



3 EVOLUÇÃO DOS RECURSOS (EM R\$ MILHÕES)





4 RESGATE, CUSTO DAS APLICAÇÕES E ENQUADRAMENTO LEGAL

ATIVOS	CNPJ	RESGATE	TAXA ADM	ENQUADRAMENTO LEGAL
FUNDOS DE RENDA FIXA				
BB PREV RF IMA-B 5 LP FIC FI	03.543.447/0001-03	D+1	0,20%	Art. 7, I, b
CAIXA BRASIL TP FI RF LP	05.164.356/0001-84	D+0	0,20%	Art. 7, I, b
CAIXA ALIANCA TP FI RF	05.164.358/0001-73	D+0	0,20%	Art. 7, I, b
CAIXA BRASIL IRF-M 1 TP FI RF	10.740.670/0001-06	D+0	0,20%	Art. 7, I, b
CAIXA BRASIL IMA-B 5 TP FI RF LP	11.060.913/0001-10	D+0	0,20%	Art. 7, I, b
BB PREV RF IRF-M1 TP	11.328.882/0001-35	D+0	0,10% a 0,30%	Art. 7, I, b
BB PREV RF IDKA 2 TP	13.322.205/0001-35	D+1	0,20%	Art. 7, I, b
CAIXA BRASIL IDKA IPCA 2A TP FI RF LP	14.386.926/0001-71	D+0	0,20%	Art. 7, I, b
BB PREVIDENCIÁRIO RENDA FIXA IRF-M 1+	32.161.826/0001-29	D+1	0,30%	Art. 7, I, b
BB PREV RF TP VÉRTICE 2027	46.134.096/0001-81	D+1790	0,20%	Art. 7, I, b
BB PREV RF TP VÉRTICE 2030	46.134.117/0001-69	D+2978	0,20%	Art. 7, I, b
BB VERTICE 2024	49.964.484/0001-88	D+461	0,10%	Art. 7, I, b
CAIXA BRASIL FI RF REF DI LP	03.737.206/0001-97	D+0	0,20%	Art. 7, III, a
BB PREV FLUXO RF SIMPLES FIC	13.077.415/0001-05	D+0	1,00%	Art. 7, III, a
BB PREV RF PERFIL FIC FI	13.077.418/0001-49	D+0	0,20% a 0,30%	Art. 7, III, a
CAIXA BRASIL DISPONIBILIDADES FIC RF	14.508.643/0001-55	D+0	0,80%	Art. 7, III, a
CAIXA BRASIL MATRIZ FI RF	23.215.008/0001-70	D+0	0,20%	Art. 7, III, a
CAIXA BRASIL ATIVA FIC RF LP	35.536.532/0001-22	D+1	0,40%	Art. 7, III, a
FUNDOS DE RENDA VARIÁVEL				
BB ACOES RETORNO TOTAL	09.005.805/0001-00	D+3	1,00% a 2,00%	Art. 8, I
BB ACOES GOVERNANCA	10.418.335/0001-88	D+3	1,00%	Art. 8, I
CAIXA BRASIL ACOES LIVRE	30.068.169/0001-44	D+15	2,00%	Art. 8, I
BB ACOES AGRO	40.054.357/0001-77	D+2	1,00%	Art. 8, I
CAIXA FIA ELETROBRAS	45.443.475/0001-90	D+3	0,45%	Art. 8, I
FUNDOS DE INVESTIMENTO DO EXTERIOR				
BB ACOES ALOCACAO ETF IE FIA	28.578.897/0001-54	D+6	0,60%	Art. 9, II
CAIXA INSTITUCIONAL FI AÇÕES BDR NIVEL I	17.502.937/0001-68	D+3	0,70%	Art. 9, III
BB ACOES EUROPEIAS BDR I	38.236.242/0001-51	D+2	0,85%	Art. 9, III
FUNDOS ESTRUTURADOS				
CAIXA JUROS E MOEDAS FI MULTI LP	14.120.520/0001-42	D+0	0,70%	Art. 10, I



5 DISTRIBUIÇÃO POR ENQUADRAMENTO LEGAL

ARTIGOS	DESCRIÇÃO	LIMITE DO ENQUADRAMENTO LEGAL	DISTRIBUIÇÃO DA CARTEIRA POR ENQUADRAMENTO LEGAL (R\$)	DISTRIBUIÇÃO DA CARTEIRA POR ENQUADRAMENTO LEGAL (%)
Art. 7º, I, b	Cotas de fundos de investimento classificados como renda fixa constituídos sob a forma de condomínio aberto, cujos regulamentos determinem que seus recursos sejam aplicados exclusivamente em títulos emitidos pelo Tesouro Nacional.	100,00%	181.614.328,20	57,90%
Art. 7º, III, a	Cotas de fundos de investimento classificados como renda fixa, conforme regulamentação estabelecida pela Comissão de Valores Mobiliários, constituídos sob a forma de condomínio aberto (fundos de renda fixa)	60,00%	121.381.165,91	38,70%
Art. 8º, I	Cotas de fundos de investimento classificados como ações, constituídos sob a forma de condomínio aberto	30,00%	3.678.396,79	1,17%
Art. 9º, II	Cotas de fundos de investimento constituídos no Brasil sob a forma de condomínio aberto com o sufixo "Investimento no Exterior" que invistam, no mínimo, 67% do seu patrimônio líquido em cotas de fundos de investimento constituídos no exterior	10,00%	1.704.466,95	0,54%
Art. 9º, III	Cotas dos fundos da classe "Ações - BDR Nível I", nos termos da regulamentação estabelecida pela Comissão de Valores Mobiliários	10,00%	5.213.682,24	1,66%
Art. 10º, I	Cotas de fundos de investimento classificados como multimercado (FIM) e em cotas de fundos de investimento em cotas de fundos de investimento classificados como multimercado (FICFIM)	10,00%	91.399,09	0,03%



6 MOVIMENTAÇÕES E RENTABILIDADE – CONSOLIDADO ABRIL 2024

ATIVOS	CNPJ	SALDO ANTERIOR	APLICAÇÕES	RESGATES	RENDIMENTO	SALDO ATUAL	RENT./MÊS	RENT. ACUMULADA /ANO
FUNDOS DE RENDA FIXA		292.609.877,27			1.385.616,84	302.995.494,11		
BB PREV RF IMA-B 5 LP FIC FI	03.543.447/0001-03	7.844.300,74			-17.568,70	7.826.732,03	-0,22%	1,77%
CAIXA BRASIL TP FI RF LP	05.164.356/0001-84	769.161,99			6.141,93	775.303,92	0,80%	3,37%
CAIXA ALIANCA TP FI RF	05.164.358/0001-73	41.192.226,44			357.092,87	41.549.319,30	0,87%	3,46%
CAIXA BRASIL IRF-M 1 TP FI RF	10.740.670/0001-06	33.022.022,26			193.020,43	33.215.042,69	0,58%	3,07%
CAIXA BRASIL IMA-B 5 TP FI RF LP	11.060.913/0001-10	5.577.548,40			-12.302,34	5.565.246,06	-0,22%	1,78%
BB PREV RF IRF-M1 TP	11.328.882/0001-35	24.836.743,69			139.920,52	24.976.664,22	0,56%	3,01%
BB PREV RF IDKA 2 TP	13.322.205/0001-35	7.811.533,75			-20.252,92	7.791.280,83	-0,26%	1,78%
CAIXA BRASIL IDKA IPCA 2A TP FI RF LP	14.386.926/0001-71	9.275.969,03			-33.586,61	9.242.382,42	-0,36%	1,71%
BB PREVIDENCIÁRIO RENDA FIXA IRF-M 1+	32.161.826/0001-29	16.694.136,77			-185.176,24	16.508.960,53	-1,11%	0,12%
BB PREV RF TP VÉRTICE 2027	46.134.096/0001-81	11.193.596,41			-88.394,00	11.105.202,40	-0,79%	0,95%
BB PREV RF TP VÉRTICE 2030	46.134.117/0001-69	3.769.771,27			-65.091,94	3.704.679,33	-1,73%	-1,48%
BB VERTICE 2024	49.964.484/0001-88	19.200.219,13			153.295,34	19.353.514,47	0,80%	3,63%
CAIXA BRASIL FI RF REF DI LP	03.737.206/0001-97	27.949.198,10	5.000.000,00		249.163,11	33.198.361,21	0,89%	3,64%
BB PREV FLUXO RF SIMPLES FIC	13.077.415/0001-05	3.704.763,35			29.610,14	3.734.373,50	0,80%	3,20%
BB PREV RF PERFIL FIC FI	13.077.418/0001-49	53.956.558,19			476.957,87	54.433.516,06	0,88%	3,55%
CAIXA BRASIL DISPONIBILIDADES FIC RF	14.508.643/0001-55	5.668.123,17			45.287,17	5.713.410,34	0,80%	3,19%
CAIXA BRASIL MATRIZ FI RF	23.215.008/0001-70	18.343.110,26	4.000.000,00		151.583,79	22.494.694,05	0,83%	3,55%
CAIXA BRASIL ATIVA FIC RF LP	35.536.532/0001-22	1.800.894,33			5.916,43	1.806.810,75	0,33%	2,51%
FUNDOS DE RENDA VARIÁVEL		3.882.233,69			-203.836,90	3.678.396,79		
BB ACOES RETORNO TOTAL	09.005.805/0001-00	80.340,21			-3.340,07	77.000,14	-4,16%	-10,91%
BB ACOES GOVERNANCA	10.418.335/0001-88	446.460,60			-6.710,81	439.749,79	-1,50%	-5,62%
CAIXA BRASIL ACOES LIVRE	30.068.169/0001-44	1.786.991,14			-95.549,97	1.691.441,17	-5,35%	-4,54%
BB ACOES AGRO	40.054.357/0001-77	1.070.481,78			-57.157,67	1.013.324,11	-5,34%	-7,30%
CAIXA FIA ELETROBRAS	45.443.475/0001-90	497.959,96			-41.078,38	456.881,58	-8,25%	-9,92%
FUNDOS DE INVESTIMENTO DO EXTERIOR		6.932.183,96			-14.034,77	6.918.149,19		
BB ACOES ALOCAÇÃO ETF IE FIA	28.578.897/0001-54	1.684.785,28			19.681,67	1.704.466,95	1,17%	12,49%
CAIXA INSTITUCIONAL FI AÇÕES BDR NIVEL I	17.502.937/0001-68	2.917.695,76			23.392,07	2.941.087,83	0,80%	15,90%
BB ACOES EUROPEIAS BDR I	38.236.242/0001-51	2.329.702,91			-57.108,51	2.272.594,41	-2,45%	2,81%
FUNDOS ESTRUTURADOS		90.950,23			448,86	91.399,09		
CAIXA JUROS E MOEDAS FI MULTI LP	14.120.520/0001-42	90.950,23			448,86	91.399,09	0,49%	2,83%



7 RENTABILIDADE E RISCO DOS ATIVOS – ABRIL 2024

ATIVOS	CNPJ	BENCH	RENTABILIDADE/MÊS	RENT. ACUMULADA/ANO	VAR (95%) / MÊS*
FUNDOS DE RENDA FIXA					
BB PREV RF IMA-B 5 LP FIC FI	03.543.447/0001-03	IMA-B5	-0,22%	1,77%	-
CAIXA BRASIL TP FI RF LP	05.164.356/0001-84	CDI	0,80%	3,37%	0,02%
CAIXA ALIANCA TP FI RF	05.164.358/0001-73	N/A	0,87%	3,46%	0,00%
CAIXA BRASIL IRF-M 1 TP FI RF	10.740.670/0001-06	IRF-M1	0,58%	3,07%	0,29%
CAIXA BRASIL IMA-B 5 TP FI RF LP	11.060.913/0001-10	IMA-B5	-0,22%	1,78%	0,46%
BB PREV RF IRF-M1 TP	11.328.882/0001-35	IRF-M1	0,56%	3,01%	-
BB PREV RF IDKA 2 TP	13.322.205/0001-35	IDKA IPCA 2A	-0,26%	1,78%	1,64%
CAIXA BRASIL IDKA IPCA 2A TP FI RF LP	14.386.926/0001-71	IDKA IPCA 2A	-0,36%	1,71%	0,57%
BB PREVIDENCIÁRIO RENDA FIXA IRF-M 1+	32.161.826/0001-29	IRF-M1+	-1,11%	0,12%	2,35%
BB PREV RF TP VÉRTICE 2027	46.134.096/0001-81	IPCA + 5% a.a.	-0,79%	0,95%	1,59%
BB PREV RF TP VÉRTICE 2030	46.134.117/0001-69	IPCA + 5% a.a.	-1,73%	-1,48%	3,09%
BB VERTICE 2024	49.964.484/0001-88	IPCA + 5% a.a.	0,80%	3,63%	1,13%
CAIXA BRASIL FI RF REF DI LP	03.737.206/0001-97	CDI	0,89%	3,64%	0,01%
BB PREV FLUXO RF SIMPLES FIC	13.077.415/0001-05	CDI	0,80%	3,20%	-
BB PREV RF PERFIL FIC FI	13.077.418/0001-49	CDI	0,88%	3,55%	-
CAIXA BRASIL DISPONIBILIDADES FIC RF	14.508.643/0001-55	N/A	0,80%	3,19%	0,01%
CAIXA BRASIL MATRIZ FI RF	23.215.008/0001-70	CDI	0,83%	3,55%	0,01%
CAIXA BRASIL ATIVA FIC RF LP	35.536.532/0001-22	IPCA	0,33%	2,51%	0,16%
FUNDOS DE RENDA VARIÁVEL					
BB ACOES RETORNO TOTAL	09.005.805/0001-00	IBOVESPA	-4,16%	-10,91%	-
BB ACOES GOVERNANCA	10.418.335/0001-88	IGCT	-1,50%	-5,62%	5,42%
CAIXA BRASIL ACOES LIVRE	30.068.169/0001-44	IBOVESPA	-5,35%	-4,54%	4,50%
BB ACOES AGRO	40.054.357/0001-77	IBOVESPA	-5,34%	-7,30%	-
CAIXA FIA ELETROBRAS	45.443.475/0001-90	ELET3	-8,25%	-9,92%	12,25%
FUNDOS DE INVESTIMENTO DO EXTERIOR					
BB ACOES ALOCACAO ETF IE FIA	28.578.897/0001-54	MSCI ACWI	1,17%	12,49%	0,45%
CAIXA INSTITUCIONAL FI AÇÕES BDR NIVEL I	17.502.937/0001-68	N/A	0,80%	15,90%	5,19%
BB ACOES EUROPEIAS BDR I	38.236.242/0001-51	MSCI Europe	-2,45%	2,81%	-
FUNDOS ESTRUTURADOS					
CAIXA JUROS E MOEDAS FI MULTI LP	14.120.520/0001-42	CDI	0,49%	2,83%	0,06%

* VAR (Valor de risco) como percentual do PL calculado para 21 dias úteis e 95% de confiança e Sintetiza a maior perda esperada para a Carteira no intervalo de um dia. Dados retirados da Central de Sistemas da Comissão de Valores Mobiliários.



8 RENDIMENTOS – CONSOLIDADO ABRIL 2024

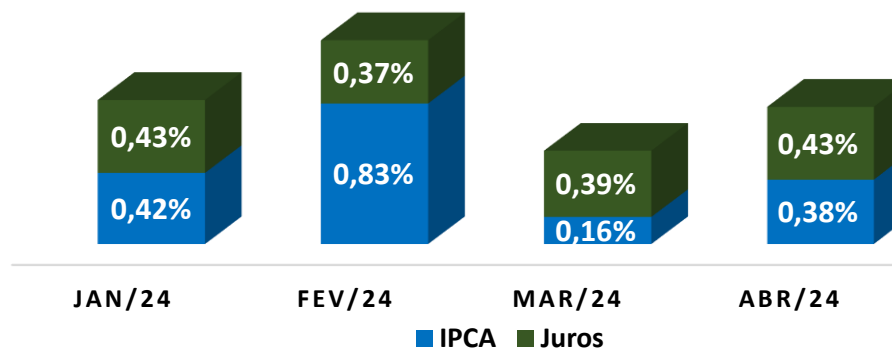
RENDIMENTOS POR INSTITUIÇÃO FINANCEIRA		Participação
BB Gestão DTVM	318.664,68	49,39%
Caixa Econômica Federal	849,529,35	50,61%
TOTAL	1.168.194,04	100,00%

RENDIMENTOS POR SEGMENTO		PARTICIPAÇÃO
Renda Fixa	1.385.616,84	96,59%
Renda Variável	- 203.836,90	1,17%
Exterior	- 14.034,77	2,21%
Estruturados	448,86	0,03%

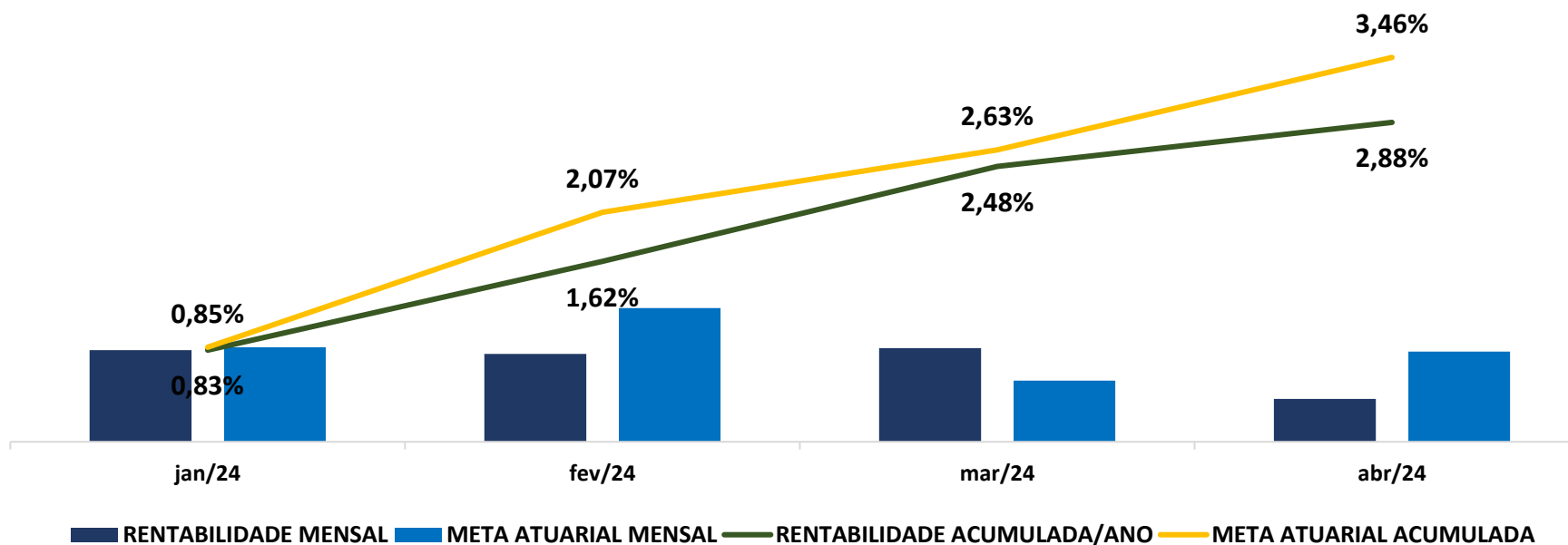
RENDIMENTOS POR SEGMENTO		PARTICIPAÇÃO
Art. 7 , I, b	427.098,33	57,90%
Art. 7 , III, a	958.518,51	38,70%
Art. 8 , I	-203.836,90	1,17%
Art. 9 , II	19.681,67	0,54%
Art. 9 , III	-33.716,44	1,66%
Art. 10 , I	448,86	0,03%



9 META ATUARIAL – 2024



10 RENTABILIDADE DO FUNDO PREVIDENCIÁRIO – 2024





11 RENTABILIDADE DAS APLICAÇÕES POR INSTITUIÇÕES, SEGMENTOS E ENQUADRAMENTOS – 2024

MESES	BB	Caixa	F.Previd.	Renda Fixa	R.Variável	Exterior	Estruturados	Art.7o,I,b	Art.7o,III,a	Art.8o,I	Art.9o,II	Art.9o,III	Art.10o,I
Janeiro	0,77%	0,90%	0,83%	0,86%	-3,82%	2,43%	0,93%	0,81%	0,97%	-3,82%	3,70%	1,98%	0,93%
Fevereiro	0,72%	0,88%	0,79%	0,70%	2,17%	4,00%	0,68%	0,65%	0,80%	2,17%	3,25%	4,27%	0,68%
Março	0,83%	0,85%	0,84%	0,79%	0,67%	3,61%	0,70%	0,75%	0,84%	0,67%	3,85%	3,53%	0,70%
Abril	0,21%	0,57%	0,39%	0,47%	-5,25%	-0,20%	0,49%	0,24%	0,86%	-5,25%	1,17%	-0,64%	0,49%
ANUAL	2,56%	3,24%	2,88%	2,85%	-6,27%	10,15%	2,83%	2,47%	3,51%	-6,27%	12,49%	9,39%	2,83%

12 MOVIMENTAÇÕES – ABRIL 2024

DATA	VALOR	MOVIMENTO	ATIVOS	CNPJ
30/04/2024	5.000.000,00	APLICAÇÃO	CAIXA BRASIL FI RF REF DI LP	03.737.206/0001-97
30/04/2024	4.000.000,00	APLICAÇÃO	CAIXA BRASIL MATRIZ FI RF	23.215.008/0001-70

13 CONTRIBUIÇÕES MENSAIS – ABRIL 2024

CONTRIBUIÇÕES	
JANEIRO	9.762.678,29
FEVEREIRO	11.595.817,32
MARÇO	11.852.066,92
ABRIL	9.790.688,84
TOTAL	33.210.562,53



Referência: Processo nº 202411129000658

Interessado: GOIÁS PREVIDÊNCIA - GOIASPREV

Assunto: Relatório Mensal de Investimentos - abril de 2024.

PARECER GOIASPREV/CI-19523 Nº 9/2024

1. Em consonância com as boas práticas de gestão previdenciária, especialmente às aplicações dos recursos do Fundo Previdenciário, o Comitê de Investimentos da Goiás Previdência - GOIASPREV apresenta o presente parecer.
2. A emissão do presente parecer, teve por base o Relatório de Investimentos do Fundo Previdenciário do mês de abril/2024.
3. Nos cálculos das variações e diferenças percentuais foram consideradas quatro casas decimais com apresentação simplificada, neste parecer, de duas casas decimais.
4. O parecer demonstra e descreve a análise exploratória da carteira de investimentos, o enquadramento conforme Resolução CMN nº 4.963/2021, o binômio de rentabilidade-risco dos fundos de investimentos e uma breve análise do atual cenário econômico e político no mês de abril/2024, além de documentos complementares.

5. O índice Ibovespa encerrou o mês de abril/2024 em 125.924,19 pontos. Em relação ao mês anterior (128.106,10), apresentou queda de 1,70%. No acumulado do ano (de 134.185,24 em 29/12/23 para 125.924,19 em 30/04/24), a queda foi de 6,16%. Contudo, verifica-se alta de 20,58% nos últimos 12 meses (104.431,63 em abr-23 para 125.924,19 abr-24) .
6. Já o dólar comercial fechou o mês de abril/2024 em R\$ 5,17, assim, o real apresentou desvalorização de 3,61% em relação ao mês anterior, onde o dólar havia fechado o mês em R\$ 4,99. No acumulado do ano (de R\$ 4,84 em 29/12/23 para R\$5,17 em 30/04/24), a taxa de câmbio apresentou desvalorização de 6,82%. Nos últimos 12 meses (R\$ 5,00 em 28/04/23 e R\$ 5,17 em 30/04/24) a desvalorização da taxa de câmbio foi de 3,40%.
7. A meta Selic vigente no mês de abril foi estabelecida na reunião do COPOM dos dias dia 10-20/03/2024 (261ª Ata do Copom), onde foi fixada em 10,75% ao ano. A taxa SELIC meta do mês de abril/2024 foi de 0,89%. Em 2024, no acumulado até abril, a taxa SELIC atingiu 3,54%.
8. O IPCA de abril/2024 foi de 0,38% no mês, com acumulado de 1,80% em 2024 e 3,69% nos últimos 12 meses.
9. O **Fundo Previdenciário** iniciou a competência abril/2024 com uma **cota de abertura de R\$ 1,283278**, já a **cota de fechamento foi de R\$ 1,288239**. A **rentabilidade** foi de **0,3866%**, ante à **meta atuarial** de **0,81%**, a qual considera a inflação desta competência e a taxa de juros parâmetro do Fundo Previdenciário.
10. No período (jan-abr/2024), **os investimentos apresentaram rentabilidade agregada de 2,88%**. Considerando a **meta atuarial, no mesmo período, de 3,46%**, o rendimento do Fundo Previdenciário **foi inferior à meta em 0,58 pontos percentuais representando 16,76% abaixo da meta para o período**.
11. Por fim, consideram-se, os investimentos do Fundo Previdenciário, posicionados em 30/04/2024, em conformidade com a Política de Investimentos para o

exercício de 2024.

12. Encaminhe-se o presente parecer FAVORÁVEL, deste Comitê de Investimentos, à Diretoria Executiva da GOIASPREV, para apreciação e posterior submissão ao Conselho Fiscal da GOIASPREV, para fins da aprovação, caso este entenda pela conformidade do relatório objeto do parecer, com o sequencial encaminhamento ao Conselho Deliberativo da GOIASPREV.

GOIANIA, 27 de junho de 2024.



Documento assinado eletronicamente por **ANTONIO FRANCISCO CRAVEIRO PORTELA, Gerente**, em 27/06/2024, às 12:03, conforme art. 2º, § 2º, III, "b", da Lei 17.039/2010 e art. 3ºB, I, do Decreto nº 8.808/2016.



Documento assinado eletronicamente por **MARCOS MEDEIROS DA SILVA, Gerente**, em 27/06/2024, às 12:14, conforme art. 2º, § 2º, III, "b", da Lei 17.039/2010 e art. 3ºB, I, do Decreto nº 8.808/2016.



Documento assinado eletronicamente por **RICARDO MENDES, Assessor (a)**, em 27/06/2024, às 13:04, conforme art. 2º, § 2º, III, "b", da Lei 17.039/2010 e art. 3ºB, I, do Decreto nº 8.808/2016.



Documento assinado eletronicamente por **ADRIANA JESUS SILVA BATISTA, Assessor (a)**, em 27/06/2024, às 16:46, conforme art. 2º, § 2º, III, "b", da Lei 17.039/2010 e art. 3ºB, I, do Decreto nº 8.808/2016.



Documento assinado eletronicamente por **GILVAN CANDIDO DA SILVA, Presidente**, em 27/06/2024, às 16:59, conforme art. 2º, § 2º, III, "b", da Lei 17.039/2010 e art. 3ºB, I, do Decreto nº 8.808/2016.



A autenticidade do documento pode ser conferida no site http://sei.go.gov.br/sei/controlador_externo.php?acao=documento_conferir&id_orgao_acesso_externo=1 informando o código verificador **61867379** e o código CRC **B6A7B630**.

COMITÊ DE INVESTIMENTOS
AVENIDA PRIMEIRA RADIAL Nº 586, 5º ANDAR - Bairro SETOR
PEDRO LUDOVICO - GOIANIA - GO - CEP 74820-300 - (62)3201-7800.



Referência: Processo nº
202411129000658



SEI 61867379