

Goiás Previdência



**RELATÓRIO DE INVESTIMENTOS – FUNDO PREVIDENCIÁRIO**  
**JANEIRO – 2024**  
**Goiás Previdência**

**Goiânia - GO**



## Sumário

<b>1</b>	<b>INTRODUÇÃO</b> .....	<b>2</b>
1.1	Comentários do mês .....	2
<b>2</b>	<b>DISTRIBUIÇÃO DA CARTEIRA</b> .....	<b>3</b>
<b>3</b>	<b>EVOLUÇÃO DOS RECURSOS (EM R\$ MILHÕES)</b> .....	<b>4</b>
<b>4</b>	<b>RESGATE, CUSTO DAS APLICAÇÕES E ENQUADRAMENTO LEGAL</b> .....	<b>5</b>
<b>5</b>	<b>MOVIMENTAÇÕES E RENTABILIDADE – CONSOLIDADO JANEIRO 2024</b> .....	<b>7</b>
<b>5</b>	<b>RENTABILIDADE E RISCO DOS ATIVOS – JANEIRO 2024</b> .....	<b>8</b>
<b>6</b>	<b>RENDIMENTOS – CONSOLIDADO JANEIRO 2024</b> .....	<b>9</b>
<b>7</b>	<b>META ATUARIAL JANEIRO 2024</b> .....	<b>10</b>
<b>8</b>	<b>RENTABILIDADE DO FUNDO PREVIDENCIÁRIO - 2024</b> .....	<b>11</b>
8.1	<b>RENTABILIDADE DAS APLICAÇÕES POR INSTITUIÇÕES, SEGMENTOS E ENQUADRAMENTOS</b>	<b>12</b>
<b>9</b>	<b>MOVIMENTAÇÕES – JANEIRO 2024</b> .....	<b>13</b>



## 1 INTRODUÇÃO

Com foco nos interesses do segurado e total transparência, a Goiás Previdência apresenta o relatório de investimentos referente ao mês de janeiro de 2024, refletindo todas as decisões do Comitê de Investimentos, com intuito de garantir a sustentabilidade e segurança das aplicações. Neste relatório é possível observar a distribuição dos investimentos realizados, a demonstração dos custos envolvendo essas aplicações, assim como a rentabilidade obtida e as movimentações do mês.

### 1.1 Comentários do mês

No Brasil, o Índice Nacional de Preços ao Consumidor Amplo (IPCA) foi de 0,42% no mês de janeiro, acima do esperado pelo mercado (0,34%). O IBGE destacou o setor de Alimentação e bebidas como o de maior variação (1,38%) e maior impacto (0,29 p.p). O Índice Bovespa finalizou o mês de janeiro em 127.752,28 pontos, o que representa uma queda de 4,79% em relação ao mês anterior. Em relação à variação do dólar, a PTAX fechou o mês em R\$4,95, alta de 2,32% no mês.

No cenário dos juros, o Copom reduziu a taxa básica de juros em 0,5 ponto percentual, fechando a Meta Selic em 11,25% a.a. A Ata do Copom referente à 260ª Reunião destaca que os membros do Comitê de Política Monetária concordaram unanimemente com a expectativa de cortes de 0,5 ponto percentual nas próximas reuniões, e avaliam que esse ritmo é adequado à manutenção da política monetária contracionista necessária para o processo de desinflação.


No setor externo, o índice de preços ao consumidor dos Estados Unidos, o CPI, avançou 0,3% em janeiro, também acima das expectativas de mercado (0,2%). O Federal Reserve (FED) decidiu pela manutenção da taxa básica de juros dos Estados Unidos, no intervalo de 5,25% a 5,5% ao ano. O Presidente do FED, Jerome Powell, demonstrou uma postura cautelosa quanto ao início do ciclo de corte de juros, evidenciando a necessidade de avaliação os próximos indicadores para a tomada de decisão. A autoridade também afirmou que um corte de juros em março não é o cenário base da instituição, cenário otimista avaliado pelo mercado nos meses finais de 2023, em grande parte responsável pela alta nos índices de renda variável no Brasil e no exterior no período.



## 2 DISTRIBUIÇÃO DA CARTEIRA

	CNPJ	%	JANEIRO	%	DEZEMBRO
<b>FUNDOS DE RENDA FIXA</b>		<b>96,43%</b>	<b>265.327.271,81</b>	<b>96,27%</b>	<b>253.639.225,34</b>
BB PREV RF IRF-M1 TP	11.328.882/0001-35	8,89%	24.457.604,06	9,21%	24.247.956,67
BB PREV RF IMA-B 5 LP FIC FI	03.543.447/0001-03	2,81%	7.741.227,90	2,92%	7.690.454,31
BB PREV RF IDKA 2 TP	13.322.205/0001-35	2,80%	7.709.363,59	2,91%	7.654.873,74
BB PREV FLUXO RF SIMPLES FIC	13.077.415/0001-05	1,09%	2.997.982,99	1,13%	2.971.828,88
BB PREV RF PERFIL FIC FI	13.077.418/0001-49	19,29%	53.074.057,18	19,96%	52.565.883,49
BB PREV RF TP VÉRTICE 2027	46.134.096/0001-81	4,02%	11.061.686,83	4,18%	11.001.124,88
BB PREVIDENCIÁRIO RENDA FIXA IRF-M 1+	32.161.826/0001-29	6,03%	16.582.785,07	6,26%	16.489.016,47
BB VERTICE 2024	49.964.484/0001-88	7,06%	19.433.354,51	7,30%	19.218.857,93
BB PREV RF TP VÉRTICE 2030	46.134.117/0001-69	1,40%	3.850.141,85	1,47%	3.863.636,76
CAIXA BRASIL IRF-M 1 TP FI RF	10.740.670/0001-06	11,82%	32.519.754,54	12,24%	32.225.892,60
CAIXA BRASIL IDKA IPCA 2A TP FI RF LP	14.386.926/0001-71	3,33%	9.153.222,80	3,45%	9.086.937,11
CAIXA BRASIL IMA-B 5 TP FI RF LP	11.060.913/0001-10	2,00%	5.504.137,58	2,08%	5.467.837,40
CAIXA BRASIL FI RF REF DI LP	03.737.206/0001-97	4,93%	13.552.409,79	5,10%	13.417.814,72
CAIXA BRASIL DISPONIBILIDADES FIC RF	14.508.643/0001-55	2,03%	5.585.316,04	2,10%	5.536.738,65
CAIXA BRASIL ATIVA FIC RF LP	35.536.532/0001-22	0,65%	1.778.228,02	0,67%	1.762.633,89
CAIXA BRASIL TP FI RF LP	05.164.356/0001-84	0,28%	757.147,13	0,28%	750.018,67
CAIXA ALIANCA TP FI RF	05.164.358/0001-73	11,71%	32.217.315,88	12,12%	31.915.304,63
CAIXA BRASIL MATRIZ FI RF	23.215.008/0001-70	6,31%	17.351.536,05	2,95%	7.772.414,53
<b>FUNDOS DE RENDA VARIÁVEL</b>		<b>1,37%</b>	<b>3.774.571,18</b>	<b>1,49%</b>	<b>3.924.619,39</b>
BB ACOES GOVERNANCA	10.418.335/0001-88	0,16%	444.706,31	0,18%	465.948,89
BB ACOES AGRO	40.054.357/0001-77	0,38%	1.036.635,68	0,42%	1.093.087,48
BB ACOES RETORNO TOTAL	09.005.805/0001-00	0,03%	81.953,05	0,03%	86.429,89
CAIXA BRASIL ACOES LIVRE	30.068.169/0001-44	0,63%	1.723.585,41	0,67%	1.771.969,55
CAIXA FIA ELETROBRAS	45.443.475/0001-90	0,18%	487.690,74	0,19%	507.183,59
<b>FUNDOS DE INVESTIMENTO DO EXTERIOR</b>		<b>2,17%</b>	<b>5.968.303,87</b>	<b>2,21%</b>	<b>5.826.879,50</b>
BB ACOES EUROPEIAS BDR I	38.236.242/0001-51	0,80%	2.199.994,77	0,84%	2.210.502,40
BB ACOES ALOCAÇÃO ETF IE FIA	28.578.897/0001-54	0,57%	1.571.326,60	0,58%	1.515.224,79
CAIXA INSTITUCIONAL FI AÇÕES BDR NIVEL I	17.502.937/0001-68	0,80%	2.196.982,51	0,80%	2.101.152,31
<b>FUNDOS ESTRUTURADOS</b>		<b>0,03%</b>	<b>89.706,40</b>		<b>88.879,93</b>
CAIXA JUROS E MOEDAS FI MULTI LP	14.120.520/0001-42	0,03%	89.706,40	0,03%	88.879,93
<b>CONTAS CORRENTES</b>			<b>262.443,80</b>		<b>-</b>
BANCO DO BRASIL	N/A BB		-		-
CAIXA ECONOMICA FEDERAL	N/A CX		262.443,80		-
<b>TOTAL DA CARTEIRA</b>		<b>100,0%</b>	<b>275.422.297,06</b>	<b>100,0%</b>	<b>263.479.604,16</b>

### POR INSTITUIÇÃO FINANCEIRA



### POR SEGMENTO

Segmento	%
Renda fixa	96,43%
Renda variável	1,37%
Investimentos no exterior	2,17%
Estruturados	0,03%



### 3 EVOLUÇÃO DOS RECURSOS (EM R\$ MILHÕES)





#### 4 RESGATE, CUSTO DAS APLICAÇÕES E ENQUADRAMENTO LEGAL

ATIVOS	CNPJ	RESGATE	TAXA ADM	ENQUADRAMENTO LEGAL	DISTRIBUIÇÃO DOS FUNDOS POR ENQUADRAMENTO LEGAL
<b>FUNDOS DE RENDA FIXA</b>					
BB PREV RF IRF-M1 TP	11.328.882/0001-35	D+0	0,10% a 0,10%	Art. 7 , I, b	14,30%
BB PREV RF IMA-B 5 LP FIC FI	03.543.447/0001-03	D+1	0,20%	Art. 7 , I, b	4,53%
BB PREV RF IDKA 2 TP	13.322.205/0001-35	D+1	0,20%	Art. 7 , I, b	4,51%
BB PREV FLUXO RF SIMPLES FIC	13.077.415/0001-05	D+0	1,00%	Art. 7 , III, a	3,18%
BB PREV RF PERFIL FIC FI	13.077.418/0001-49	D+0	0,20% a 0,20%	Art. 7 , III, a	56,26%
BB PREV RF TP VÃ%RTICE 2027	46.134.096/0001-81	D+1790	0,20%	Art. 7 , I, b	6,47%
BB PREVIDENCIÁRIO RENDA FIXA IRF-M 1+	32.161.826/0001-29	D+1	0,30%	Art. 7 , I, b	9,70%
BB VERTICE 2024	49.964.484/0001-88	D+461	0,10%	Art. 7 , I, b	11,37%
BB PREV RF TP VÃ%RTICE 2030	46.134.117/0001-69	D+2978	0,20%	Art. 7 , I, b	2,25%
CAIXA BRASIL IRF-M 1 TP FI RF	10.740.670/0001-06	D+0	0,20%	Art. 7 , I, b	19,02%
CAIXA BRASIL IDKA IPCA 2A TP FI RF LP	14.386.926/0001-71	D+0	0,20%	Art. 7 , I, b	5,35%
CAIXA BRASIL IMA-B 5 TP FI RF LP	11.060.913/0001-10	D+0	0,20%	Art. 7 , I, b	3,22%
CAIXA BRASIL FI RF REF DI LP	03.737.206/0001-97	D+0	0,20%	Art. 7 , III, a	14,37%
CAIXA BRASIL DISPONIBILIDADES FIC RF	14.508.643/0001-55	D+0	0,80%	Art. 7 , III, a	5,92%
CAIXA BRASIL ATIVA FIC RF LP	35.536.532/0001-22	D+1	0,40%	Art. 7 , III, a	1,88%
CAIXA BRASIL TP FI RF LP	05.164.356/0001-84	D+0	0,20%	Art. 7 , I, b	0,44%
CAIXA ALIANCA TP FI RF	05.164.358/0001-73	D+0	0,20%	Art. 7 , I, b	18,84%
CAIXA BRASIL MATRIZ FI RF	23.215.008/0001-70	D+0	0,20%	Art. 7 , III, a	18,39%
<b>FUNDOS DE RENDA VARIÁVEL</b>					
BB ACOES GOVERNANCA	10.418.335/0001-88	D+3	1,00%	Art. 8 , I	11,78%
BB ACOES AGRO	40.054.357/0001-77	D+2	1,00%	Art. 8 , I	27,46%
BB ACOES RETORNO TOTAL	09.005.805/0001-00	D+3	1,00% a 1,00%	Art. 8 , I	2,17%
CAIXA BRASIL ACOES LIVRE	30.068.169/0001-44	D+15	2,00%	Art. 8 , I	45,66%
CAIXA FIA ELETROBRAS	45.443.475/0001-90	D+3	0,45%	Art. 8 , I	12,92%
<b>FUNDOS DE INVESTIMENTO DO EXTERIOR</b>					
BB ACOES EUROPEIAS BDR I	38.236.242/0001-51	D+2	0,85%	Art. 9 , III	50,03%
BB ACOES ALOCAÇÃO ETF IE FIA	28.578.897/0001-54	D+6	0,60%	Art. 9 , II	100,00%
CAIXA INSTITUCIONAL FI AÃ#OES BDR NIVEL I	17.502.937/0001-68	D+3	0,70%	Art. 9 , III	49,97%
<b>FUNDOS ESTRUTURADOS</b>					
CAIXA JUROS E MOEDAS FI MULTI LP	14.120.520/0001-42	D+0	0,70%	Art. 10 , I	100,00%



## Relatório de Investimentos – DAP/GOIASPREV

ARTIGOS	DESCRIÇÃO	LIMITE DO ENQUADRAMENTO LEGAL	DISTRIBUIÇÃO DA CARTEIRA POR ENQUADRAMENTO LEGAL (R\$)	DISTRIBUIÇÃO DA CARTEIRA POR ENQUADRAMENTO LEGAL (%)
Art. 7º, I, b	Cotas de fundos de investimento classificados como renda fixa constituídos sob a forma de condomínio aberto, cujos regulamentos determinem que seus recursos sejam aplicados exclusivamente em títulos emitidos pelo Tesouro Nacional.	100,00%	170.987.741,74	62,14%
Art. 7º, III, a	Cotas de fundos de investimento classificados como renda fixa, conforme regulamentação estabelecida pela Comissão de Valores Mobiliários, constituídos sob a forma de condomínio aberto (fundos de renda fixa)	60,00%	94.339.530,07	34,29%
Art. 8º, I	Cotas de fundos de investimento classificados como ações, constituídos sob a forma de condomínio aberto	30,00%	3.774.571,18	1,37%
Art. 9º, II	Cotas de fundos de investimento constituídos no Brasil sob a forma de condomínio aberto com o sufixo "Investimento no Exterior" que invistam, no mínimo, 67% do seu patrimônio líquido em cotas de fundos de investimento constituídos no exterior	10,00%	1.571.326,60	0,57%
Art. 9º, III	Cotas dos fundos da classe "Ações - BDR Nível I", nos termos da regulamentação estabelecida pela Comissão de Valores Mobiliários	10,00%	4.396.977,28	1,60%
Art. 10º, I	Cotas de fundos de investimento classificados como multimercado (FIM) e em cotas de fundos de investimento em cotas de fundos de investimento classificados como multimercado (FICFIM)	10,00%	89.706,40	0,03%



## 5 MOVIMENTAÇÕES E RENTABILIDADE – CONSOLIDADO JANEIRO 2024

ATIVOS	CNPJ	SALDO ANTERIOR	APLICAÇÕES	RESGATES	RENDIMENTO	SALDO ATUAL	RENT./MÊS	RENT. ACUMULADA/ANO
<b>FUNDOS DE RENDA FIXA</b>		<b>253.639.225,34</b>			<b>2.187.811,98</b>	<b>265.327.271,81</b>		
BB PREV RF IRF-M1 TP	11.328.882/0001-35	24.247.956,67			209.647,39	24.457.604,06	0,86%	0,86%
BB PREV RF IMA-B 5 LP FIC FI	03.543.447/0001-03	7.690.454,31			50.773,60	7.741.227,90	0,66%	0,66%
BB PREV RF IDKA 2 TP	13.322.205/0001-35	7.654.873,74			54.489,84	7.709.363,59	0,71%	0,71%
BB PREV FLUXO RF SIMPLES FIC	13.077.415/0001-05	2.971.828,88			26.154,11	2.997.982,99	0,88%	0,88%
BB PREV RF PERFIL FIC FI	13.077.418/0001-49	52.565.883,49			508.173,69	53.074.057,18	0,97%	0,97%
BB PREV RF TP VÉRTICE 2027	46.134.096/0001-81	11.001.124,88			60.561,94	11.061.686,83	0,55%	0,55%
BB PREVIDENCIARIO RENDA FIXA IRF-M 1+	32.161.826/0001-29	16.489.016,47			93.768,60	16.582.785,07	0,57%	0,57%
BB VERTICE 2024	49.964.484/0001-88	19.218.857,93			214.496,58	19.433.354,51	1,12%	1,12%
BB PREV RF TP VÉRTICE 2030	46.134.117/0001-69	3.863.636,76			- 13.494,91	3.850.141,85	-0,35%	-0,35%
CAIXA BRASIL IRF-M 1 TP FI RF	10.740.670/0001-06	32.225.892,60			293.861,94	32.519.754,54	0,91%	0,91%
CAIXA BRASIL IDKA IPCA 2A TP FI RF LP	14.386.926/0001-71	9.086.937,11			66.285,69	9.153.222,80	0,73%	0,73%
CAIXA BRASIL IMA-B 5 TP FI RF LP	11.060.913/0001-10	5.467.837,40			36.300,18	5.504.137,58	0,66%	0,66%
CAIXA BRASIL FI RF REF DI LP	03.737.206/0001-97	13.417.814,72			134.595,07	13.552.409,79	1,00%	1,00%
CAIXA BRASIL DISPONIBILIDADES FIC RF	14.508.643/0001-55	5.536.738,65			48.577,38	5.585.316,04	0,88%	0,88%
CAIXA BRASIL ATIVA FIC RF LP	35.536.532/0001-22	1.762.633,89			15.594,13	1.778.228,02	0,88%	0,88%
CAIXA BRASIL TP FI RF LP	05.164.356/0001-84	750.018,67			7.128,46	757.147,13	0,95%	0,95%
CAIXA ALIANCA TP FI RF	05.164.358/0001-73	31.915.304,63			302.011,25	32.217.315,88	0,95%	0,95%
CAIXA BRASIL MATRIZ FI RF	23.215.008/0001-70	7.772.414,53	9.500.234,49		78.887,03	17.351.536,05	1,01%	1,01%
<b>FUNDOS DE RENDA VARIÁVEL</b>		<b>3.924.619,39</b>			- 150.048,21	<b>3.774.571,18</b>		
BB ACOES GOVERNANCA	10.418.335/0001-88	465.948,89			- 21.242,57	444.706,31	-4,56%	-4,56%
BB ACOES AGRO	40.054.357/0001-77	1.093.087,48			- 56.451,81	1.036.635,68	-5,16%	-5,16%
BB ACOES RETORNO TOTAL	09.005.805/0001-00	86.429,89			- 4.476,84	81.953,05	-5,18%	-5,18%
CAIXA BRASIL ACOES LIVRE	30.068.169/0001-44	1.771.969,55			- 48.384,14	1.723.585,41	-2,73%	-2,73%
CAIXA FIA ELETROBRAS	45.443.475/0001-90	507.183,59			- 19.492,85	487.690,74	-3,84%	-3,84%
<b>FUNDOS DE INVESTIMENTO DO EXTERIOR</b>		<b>5.826.879,50</b>			<b>141.424,37</b>	<b>5.968.303,87</b>		
BB ACOES EUROPEIAS BDR I	38.236.242/0001-51	2.210.502,40			- 10.507,63	2.199.994,77	-0,48%	-0,48%
BB ACOES ALOCAÇÃO ETF IE FIA	28.578.897/0001-54	1.515.224,79			56.101,80	1.571.326,60	3,70%	3,70%
CAIXA INSTITUCIONAL FI AÇÕES BDR NIVEL I	17.502.937/0001-68	2.101.152,31			95.830,20	2.196.982,51	4,56%	4,56%
<b>FUNDOS ESTRUTURADOS</b>		<b>88.879,93</b>			<b>826,47</b>	<b>89.706,40</b>		
CAIXA JUROS E MOEDAS FI MULTI LP	14.120.520/0001-42	88.879,93			826,47	89.706,40	0,93%	0,93%





## 6 RENTABILIDADE E RISCO DOS ATIVOS – JANEIRO 2024

ATIVOS	CNPJ	BENCH	RENTABILIDADE/MÊS	RENT. ACUMULADA/ANO	VAR (95%) / MÊS*
<b>FUNDOS DE RENDA FIXA</b>					
BB PREV RF IRF-M1 TP	11.328.882/0001-35	IRF-M1	0,86%	0,86%	-
BB PREV RF IMA-B 5 LP FIC FI	03.543.447/0001-03	IMA-B5	0,66%	0,66%	-
BB PREV RF IDKA 2 TP	13.322.205/0001-35	IDKA IPCA 2A	0,71%	0,71%	1,48%
BB PREV FLUXO RF SIMPLES FIC	13.077.415/0001-05	CDI	0,88%	0,88%	-
BB PREV RF PERFIL FIC FI	13.077.418/0001-49	CDI	0,97%	0,97%	-
BB PREV RF TP VÃ%RTICE 2027	46.134.096/0001-81	IPCA + 5% a.a.	0,55%	0,55%	2,14%
BB PREVIDENCIÃRIO RENDA FIXA IRF-M 1+	32.161.826/0001-29	IRF-M1+	0,57%	0,57%	2,22%
BB VERTICE 2024	49.964.484/0001-88	IPCA + 5% a.a.	1,12%	1,12%	3,22%
BB PREV RF TP VÃ%RTICE 2030	46.134.117/0001-69	IPCA + 5% a.a.	-0,35%	-0,35%	1,82%
CAIXA BRASIL IRF-M 1 TP FI RF	10.740.670/0001-06	IRF-M1	0,91%	0,91%	0,13%
CAIXA BRASIL IDKA IPCA 2A TP FI RF LP	14.386.926/0001-71	IDKA IPCA 2A	0,73%	0,73%	0,66%
CAIXA BRASIL IMA-B 5 TP FI RF LP	11.060.913/0001-10	IMA-B5	0,66%	0,66%	0,75%
CAIXA BRASIL FI RF REF DI LP	03.737.206/0001-97	CDI	1,00%	1,00%	0,02%
CAIXA BRASIL DISPONIBILIDADES FIC RF	14.508.643/0001-55	N/A	0,88%	0,88%	0,00%
CAIXA BRASIL ATIVA FIC RF LP	35.536.532/0001-22	IPCA	0,88%	0,88%	0,40%
CAIXA BRASIL TP FI RF LP	05.164.356/0001-84	CDI	0,95%	0,95%	0,03%
CAIXA ALIANCA TP FI RF	05.164.358/0001-73	N/A	0,95%	0,95%	0,00%
CAIXA BRASIL MATRIZ FI RF	23.215.008/0001-70	CDI	1,01%	1,01%	0,03%
<b>FUNDOS DE RENDA VARIÁVEL</b>					
BB ACOES GOVERNANCA	10.418.335/0001-88	IGCT	-4,56%	-4,56%	7,18%
BB ACOES AGRO	40.054.357/0001-77	IBOVESPA	-5,16%	-5,16%	-
BB ACOES RETORNO TOTAL	09.005.805/0001-00	IBOVESPA	-5,18%	-5,18%	-
CAIXA BRASIL ACOES LIVRE	30.068.169/0001-44	IBOVESPA	-2,73%	-2,73%	8,14%
CAIXA FIA ELETROBRAS	45.443.475/0001-90	ELET3	-3,84%	-3,84%	9,62%
<b>FUNDOS DE INVESTIMENTO DO EXTERIOR</b>					
BB ACOES EUROPEIAS BDR I	38.236.242/0001-51	MSCI Europe	-0,48%	-0,48%	-
BB ACOES ALOCACAO ETF IE FIA	28.578.897/0001-54	MSCI ACWI	3,70%	3,70%	-
CAIXA INSTITUCIONAL FI AÃ#OES BDR NIVEL I	17.502.937/0001-68	N/A	4,56%	4,56%	3,55%
<b>FUNDOS ESTRUTURADOS</b>					
CAIXA JUROS E MOEDAS FI MULTI LP	14.120.520/0001-42	CDI	0,93%	0,93%	0,19%

\* VAR (Valor de risco) como percentual do PL calculado para 21 dias úteis e 95% de confiança e Sintetiza a maior perda esperada para a Carteira no intervalo de um dia. Dados retirados da Central de Sistemas da Comissão de Valores Mobiliários.



## 7 RENDIMENTOS – CONSOLIDADO JANEIRO 2024

### RENDIMENTOS POR INSTITUIÇÃO FINANCEIRA

BB Gestão DTVM	<b>942.805,70</b>
Caixa Econômica Federal	<b>1.237.208,91</b>
<b>TOTAL</b>	<b>2.180.014,61</b>

### RENDIMENTOS POR SEGMENTO

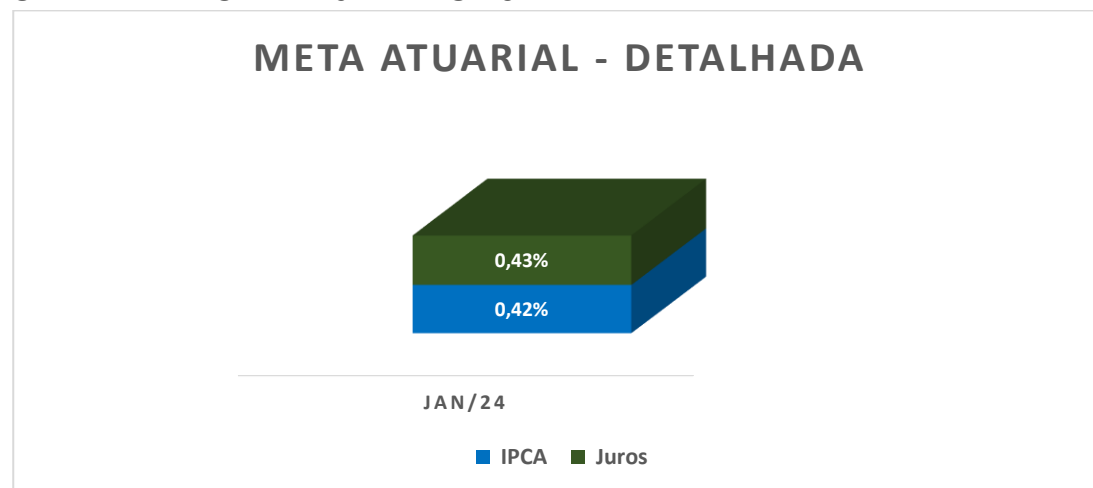
Renda Fixa	<b>2.187.811,98</b>
Renda Variável	<b>- 150.048,21</b>
Exterior	<b>141.424,37</b>
Estruturados	<b>826,47</b>
<b>TOTAL</b>	<b>2.180.014,61</b>

### RENDIMENTOS POR SEGMENTO

Art. 7º, I, b	<b>1.375.830,56</b>
Art. 7º, III, a	<b>811.981,42</b>
Art. 8º, I	<b>-150.048,21</b>
Art. 9º, II	<b>56.101,80</b>
Art. 9º, III	<b>85.322,57</b>
Art. 10º, I	<b>826,47</b>
<b>TOTAL</b>	<b>2.180.014,61</b>

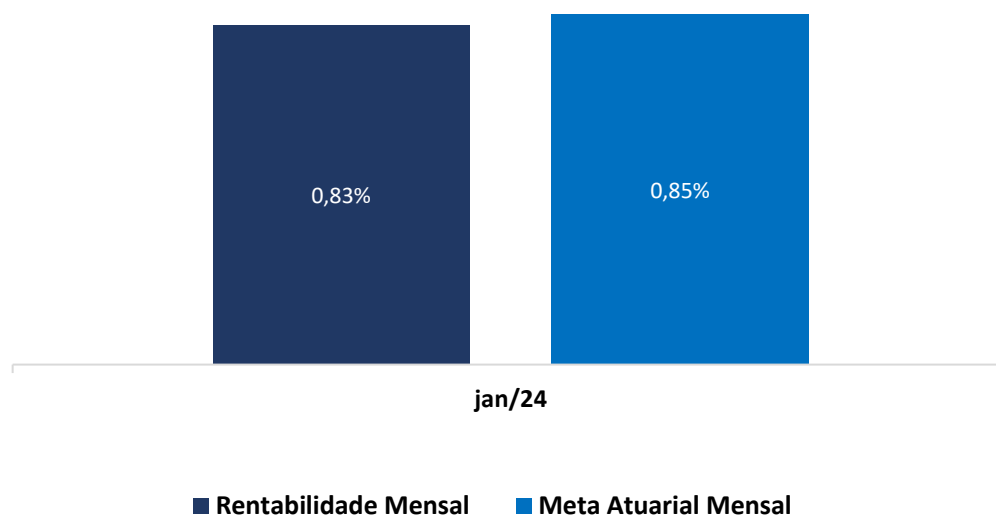


## 8 META ATUARIAL JANEIRO 2024





## 9 RENTABILIDADE DO FUNDO PREVIDENCIÁRIO - 2024





## 9.1 RENTABILIDADE DAS APLICAÇÕES POR INSTITUIÇÕES, SEGMENTOS E ENQUADRAMENTOS

MESES	BB	Caixa	F.Previd.	Renda Fixa	R.Variável	Exterior	Estruturados	Art.7o,I,b	Art.7o,III,a	Art.8o,I	Art.9o,II	Art.9o,III	Art.10o,I
Janeiro	<b>0,77%</b>	<b>0,90%</b>	<b>0,82%</b>	<b>0,86%</b>	<b>-3,82%</b>	<b>2,42%</b>	<b>0,93%</b>	<b>0,81%</b>	<b>0,96%</b>	<b>-3,82%</b>	<b>3,70%</b>	<b>1,98%</b>	<b>0,93%</b>
Fevereiro													
Março													
Abril													
Mai													
Junho													
Julho													
Agosto													
Setembro													
Outubro													
Novembro													
Dezembro													
<b>ANUAL</b>	<b>0,77%</b>	<b>0,90%</b>	<b>0,82%</b>	<b>0,86%</b>	<b>-3,82%</b>	<b>2,42%</b>	<b>0,93%</b>	<b>0,81%</b>	<b>0,96%</b>	<b>-3,82%</b>	<b>3,70%</b>	<b>1,98%</b>	<b>0,93%</b>

**10 MOVIMENTAÇÕES – JANEIRO 2024**

DATA	VALOR	MOVIMENTO	ATIVOS	CNPJ
29/01/2024	669.019,48	APLICACAO	CAIXA BRASIL MATRIZ FI RF	23.215.008/0001-70
31/01/2024	8.831.215,01	APLICACAO	CAIXA BRASIL MATRIZ FI RF	23.215.008/0001-70



Referência: Processo nº 202411129000658

Interessado: GOIÁS PREVIDÊNCIA - GOIASPREV

**Assunto: Parecer do Comitê de Investimentos 01/2024.**

## PARECER GOIASPREV/CI-19523 Nº 4/2024

1. Considerando as boas práticas de gestão previdenciária, no que diz respeito às aplicações dos recursos, o Comitê de Investimentos da Goiás Previdência – GOIASPREV apresenta o presente parecer.
2. A emissão do presente parecer, teve por base o Relatório de Investimentos do Fundo Previdenciário do mês de janeiro/2024.
3. Nos cálculos das variações e diferenças percentuais foram consideradas quatro casa decimais com apresentação simplificada, neste parecer, de duas casas decimais.
4. O parecer demonstra e descreve a análise exploratória da carteira de investimentos, o enquadramento conforme Resolução CMN nº 4.963/2021, o binômio de rentabilidade-risco dos fundos de investimentos e uma breve análise do atual cenário econômico e político no mês de janeiro/2024, além de documentos complementares.
5. O índice Ibovespa encerrou o mês de janeiro/2024 em 127.752,28 pontos. Em relação ao mês

anterior (134.185,24), apresentou queda de 4,79%. Nos últimos 12 meses a alta foi de 12,62% (de 113.430,54 para 127.752,28).

6. Já o dólar comercial fechou o mês de janeiro/2024 em R\$ 4,95, valorização de 2,32% em relação ao mês anterior (R\$ 4,84). Nos últimos 12 meses houve desvalorização de 2,86% (de R\$ 5,09 para R\$ 4,95).
7. 1. A meta Selic, fixada na reunião do COPOM do dia 31/01/2024 (260ª Ata do Copom), foi fixada em 11,25% ao ano com vigência a partir de 01/02/2024. A taxa SELIC meta do mês de janeiro/2024 foi de 0,97%.
8. O IPCA de janeiro/2024 foi de 0,42% no mês, com acumulado nos últimos 12 meses em 4,51%.
9. O **Fundo Previdenciário** iniciou a competência janeiro/2024 com uma **cota de abertura de R\$ 1,252207**, já a **cota de fechamento foi de R\$ 1,262538**. A **rentabilidade** foi de **0,83%**, ante à **meta atuarial** de **0,85%**, a qual considera a inflação desta competência e a taxa de juros parâmetro do Fundo Previdenciário.
10. No período (janeiro/2024), **os investimentos apresentaram rentabilidade agregada de 0,83%**. Considerando a **meta atuarial, no mesmo período, de 0,85%**, o rendimento do Fundo Previdenciário foi **inferior à meta em 0,02 pontos percentuais representando 2,67% abaixo da meta**.
11. Por fim, consideram-se, os investimentos do Fundo Previdenciário, posicionados em 31/01/2024, em conformidade com a Política de Investimentos para o exercício de 2024.
12. Encaminhe-se o presente parecer FAVORÁVEL, deste Comitê de Investimentos, à Diretoria Executiva da GOIASPREV, para apreciação e posterior submissão ao Conselho Fiscal da GOIASPREV, para fins da aprovação, caso este entenda pela conformidade do relatório objeto do parecer, com o sequencial encaminhamento ao Conselho Deliberativo da GOIASPREV.



GOIANIA, 22 de março de 2024.



Documento assinado eletronicamente por **MARCOS MEDEIROS DA SILVA, Gerente**, em 22/03/2024, às 17:56, conforme art. 2º, § 2º, III, "b", da Lei 17.039/2010 e art. 3ºB, I, do Decreto nº 8.808/2016.



Documento assinado eletronicamente por **RICARDO MENDES, Assessor (a)**, em 25/03/2024, às 12:01, conforme art. 2º, § 2º, III, "b", da Lei 17.039/2010 e art. 3ºB, I, do Decreto nº 8.808/2016.



Documento assinado eletronicamente por **ADRIANA JESUS SILVA BATISTA, Assessor (a)**, em 25/03/2024, às 14:33, conforme art. 2º, § 2º, III, "b", da Lei 17.039/2010 e art. 3ºB, I, do Decreto nº 8.808/2016.



Documento assinado eletronicamente por **ANTONIO FRANCISCO CRAVEIRO PORTELA, Gerente**, em 25/03/2024, às 15:56, conforme art. 2º, § 2º, III, "b", da Lei 17.039/2010 e art. 3ºB, I, do Decreto nº 8.808/2016.



Documento assinado eletronicamente por **GILVAN CANDIDO DA SILVA, Presidente**, em 01/04/2024, às 15:49, conforme art. 2º, § 2º, III, "b", da Lei 17.039/2010 e art. 3ºB, I, do Decreto nº 8.808/2016.



A autenticidade do documento pode ser conferida no site [http://sei.go.gov.br/sei/controlador\\_externo.php?acao=documento\\_conferir&id\\_orgao\\_acesso\\_externo=1](http://sei.go.gov.br/sei/controlador_externo.php?acao=documento_conferir&id_orgao_acesso_externo=1) informando o código verificador **58200388** e o código CRC **B0C5E93F**.

COMITÊ DE INVESTIMENTOS

AVENIDA PRIMEIRA RADIAL Nº 586, 5º ANDAR - Bairro SETOR  
PEDRO LUDOVICO - GOIANIA - GO - CEP 74820-300 - (62)3201-7800.



Referência: Processo nº  
202411129000658



SEI 58200388