

Goiás Previdência



**RELATÓRIO DE INVESTIMENTOS – FUNDO PREVIDENCIÁRIO**  
**NOVEMBRO – 2023**  
**Goiás Previdência**

**Goiânia - GO**



## Sumário

<b>1</b>	<b>INTRODUÇÃO.....</b>	<b>2</b>
<b>1.1</b>	<b>Comentários do mês .....</b>	<b>2</b>
<b>2</b>	<b>DISTRIBUIÇÃO DA CARTEIRA .....</b>	<b>3</b>
<b>3</b>	<b>RESGATE, CUSTO DAS APLICAÇÕES E ENQUADRAMENTO LEGAL .....</b>	<b>4</b>
<b>4</b>	<b>MOVIMENTAÇÕES E RENTABILIDADE – CONSOLIDADO NOVEMBRO 2023 .....</b>	<b>6</b>
<b>5</b>	<b>RENTABILIDADE E RISCO DOS ATIVOS – NOVEMBRO 2023 .....</b>	<b>7</b>
<b>6</b>	<b>RENDIMENTOS – CONSOLIDADO NOVEMBRO 2023 .....</b>	<b>8</b>
<b>7</b>	<b>MOVIMENTAÇÕES – NOVEMBRO 2023 .....</b>	<b>12</b>



## 1 INTRODUÇÃO

Com foco nos interesses do segurado e total transparência, a Goiás Previdência apresenta o relatório de investimentos referente ao mês de novembro de 2023, refletindo todas as decisões do Comitê de Investimentos, com intuito de garantir a sustentabilidade e segurança das aplicações. Neste relatório é possível observar a distribuição dos investimentos realizados, a demonstração dos custos envolvendo essas aplicações, assim como a rentabilidade obtida e as movimentações do mês.

### 1.1 Comentários do mês

No Brasil, o Índice Nacional de Preços ao Consumidor Amplo (IPCA) foi de 0,28% no mês de novembro, influenciado pelo aumento de preços nos setores de Alimentação e bebidas (0,63%) e Habitação (0,48%). No ano, a taxa é de 4,04%, e no acumulado dos últimos 12 meses, 4,68%. O Índice Ibovespa finalizou o mês de novembro em 127.331,12 pontos, representando uma forte alta de 12,54% em relação ao mês anterior. O resultado positivo reflete as perspectivas de futuras quedas na taxa de juros americana antes do esperado pelo mercado. Em relação à taxa de juros brasileira, o Comitê de Política Monetária (COPOM) reduziu SELIC em 0,5 ponto percentual, fechando a Meta Selic em 12,25% a.a. Já o fechamento do Dólar PTAX foi de R\$ 4,93, queda de 2,41% no mês.

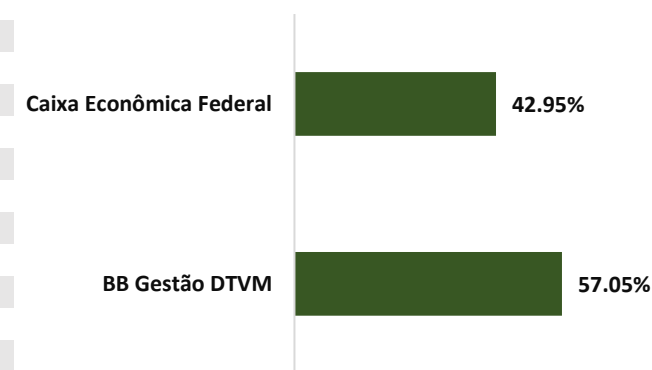
No cenário externo, o índice de preços ao consumidor dos EUA (CPI) de novembro avançou 0,1% em comparação ao mês de outubro, em linha com as expectativas de mercado captadas pela *Bloomberg*. Em relação aos dados referentes ao mercado de trabalho, a taxa de desemprego dos Estados Unidos apresentou redução de 3,9% para 3,7% em novembro. Na última reunião do Federal Reserve (FED), realizada nos dias 12 e 13 de dezembro, foi decidido pela manutenção da taxa de juros básica dos Estados Unidos, no intervalo de 5,25% a 5,5% ao ano. A ata do FED destaca que os indicadores econômicos demonstram uma tendência de abrandamento da economia americana em função da manutenção de taxas de juros elevadas, frente ao acelerado ritmo de crescimento registrado no terceiro trimestre. O documento destaca que, apesar da tendência de desaceleração no ritmo de crescimento dos índices de preço e criação de empregos, as taxas ainda permanecem elevadas. Por conta disso, os membros do FED destacam sua atenção à futura divulgação de tais indicadores.



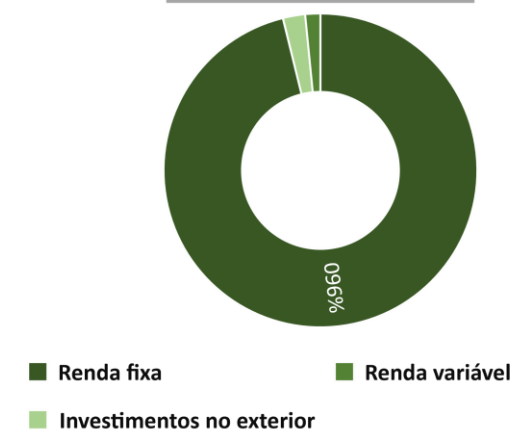
## 2 DISTRIBUIÇÃO DA CARTEIRA

	CNPJ	%	NOVEMBRO	%	OUTUBRO
<b>FUNDOS DE RENDA FIXA</b>		<b>96,14%</b>	<b>235.274.310,14</b>	<b>96,27%</b>	<b>223.262.329,64</b>
BB PREV RF IRF-M1 TP	11.328.882/0001-35	9,82%	24.035.071,60	10,26%	23.804.730,92
BB PREV RF IMA-B 5 LP FIC FI	03.543.447/0001-03	3,10%	7.580.945,62	3,21%	7.447.854,50
BB PREV RF IDKA 2 TP	13.322.205/0001-35	3,08%	7.548.099,59	3,20%	7.415.709,43
BB PREV FLUXO RF SIMPLES FIC	13.077.415/0001-05	1,20%	2.947.639,61	1,26%	2.922.803,23
BB PREV RF PERFIL FIC FI	13.077.418/0001-49	21,29%	52.095.885,18	22,26%	51.623.814,29
BB PREV RF TP VÉRTICE 2024	49.964.484/0001-88	3,86%	9.434.661,02	0,04%	102.357,75
BB PREV RF TP VÉRTICE 2027	46.134.096/0001-81	4,42%	10.818.078,54	4,68%	10.845.867,06
BB PREV RF TP VÉRTICE 2030	46.134.117/0001-69	1,54%	3.776.237,10	1,59%	3.676.781,13
BB PREVIDENCIÁRIO RENDA FIXA IRF-M 1+	32.161.826/0001-29	6,63%	16.214.689,06	6,78%	15.718.476,94
CAIXA BRASIL IRF-M 1 TP FI RF	10.740.670/0001-06	15,32%	37.487.839,58	17,08%	39.602.184,93
CAIXA BRASIL IDKA IPCA 2A TP FI RF LP	14.386.926/0001-71	3,63%	8.890.857,73	4,66%	10.803.211,35
CAIXA BRASIL IMA-B 5 TP FI RF LP	11.060.913/0001-10	2,20%	5.390.296,27	2,28%	5.295.654,82
CAIXA BRASIL FI RF REF DI LP	03.737.206/0001-97	2,28%	5.590.550,01	3,28%	7.614.492,51
CAIXA BRASIL DISPONIBILIDADES FIC RF	14.508.643/0001-55	2,22%	5.421.610,77	2,32%	5.376.503,16
CAIXA BRASIL ATIVA FIC RF LP	35.536.532/0001-22	0,71%	1.745.515,23	0,74%	1.724.933,41
CAIXA BRASIL TP FI RF LP	05.164.356/0001-84	0,30%	743.350,50	0,32%	736.639,01
CAIXA ALIANÇA TP FI RF	05.164.358/0001-73	14,53%	35.552.982,71	12,31%	28.550.315,18
CAIXA BRASIL MATRIZ RENDA FIXA	23.215.008/0001-70	0,00%	0,00	0,00%	0,00
<b>FUNDOS DE RENDA VARIÁVEL</b>		<b>1,56%</b>	<b>3.811.438,37</b>	<b>1,46%</b>	<b>3.387.932,04</b>
BB AÇÕES GOVERNANÇA	10.418.335/0001-88	0,18%	441.574,93	0,17%	393.705,20
BB AÇÕES AGRO	40.054.357/0001-77	0,43%	1.049.905,90	0,41%	956.202,34
BB AÇÕES RETORNO TOTAL	09.005.805/0001-00	0,03%	81.845,68	0,03%	73.743,72
CAIXA BRASIL AÇÕES LIVRE	30.068.169/0001-44	0,68%	1.661.381,96	0,63%	1.460.028,95
CAIXA JUROS E MOEDAS FI MULTI LP	14.120.520/0001-42	0,04%	88.085,69	0,04%	87.254,94
CAIXA FIA ELETROBRAS	45.443.475/0001-90	0,20%	488.644,21	0,18%	416.996,90
<b>FUNDOS DE INVESTIMENTO DO EXTERIOR</b>		<b>2,30%</b>	<b>5.634.777,95</b>	<b>2,27%</b>	<b>5.257.907,43</b>
BB AÇÕES ALOCAÇÃO ETF IE FIA	28.578.897/0001-54	0,60%	1.477.051,97	0,60%	1.398.234,93
BB AÇÕES EUROPEIAS BDR I	38.236.242/0001-51	0,86%	2.109.589,26	0,83%	1.935.103,27
CAIXA INSTITUCIONAL FI AÇÕES BDR NÍVEL I	17.502.937/0001-68	0,84%	2.048.136,71	0,83%	1.924.569,23
<b>CONTAS CORRENTES</b>			<b>141.083,58</b>		-
BANCO DO BRASIL	N/A CX		141.083,58		-
CAIXA ECONOMICA FEDERAL	N/A BB		-		-
<b>TOTAL DA CARTEIRA</b>		<b>100,0%</b>	<b>244.861.610,04</b>	<b>100,0%</b>	<b>231.908.169,10</b>

### POR INSTITUIÇÃO FINANCEIRA



### POR SEGMENTO





### 3 RESGATE, CUSTO DAS APLICAÇÕES E ENQUADRAMENTO LEGAL

ATIVOS	CNPJ	RESGATE	TAXA ADM	ENQUADRAMENTO LEGAL	DISTRIBUIÇÃO DOS FUNDOS POR ENQUADRAMENTO LEGAL
<b>FUNDOS DE RENDA FIXA</b>					
BB PREV RF IRF-M1 TP	11.328.882/0001-35	D+0	0,1% a 0,3%	Art. 7º, I, b	14,35%
BB PREV RF IMA-B 5 LP FIC FI	03.543.447/0001-03	D+1	0,20%	Art. 7º, I, b	4,53%
BB PREV RF IDKA 2 TP	13.322.205/0001-35	D+1	0,20%	Art. 7º, I, b	4,51%
BB PREV FLUXO RF SIMPLES FIC	13.077.415/0001-05	D+0	1,00%	Art. 7º, III, a	4,35%
BB PREV RF PERFIL FIC FI	13.077.418/0001-49	D+0	0,2% a 0,3%	Art. 7º, III, a	76,84%
BB PREV RF TP VÉRTICE 2024	49.964.484/0001-88	D+0	0,10%	Art. 7º, I, b	5,63%
BB PREV RF TP VÉRTICE 2027	46.134.096/0001-81	D+0	0,20%	Art. 7º, I, b	6,46%
BB PREV RF TP VÉRTICE 2030	46.134.117/0001-69	D+0	0,20%	Art. 7º, I, b	2,25%
BB PREVIDENCIÁRIO RENDA FIXA IRF-M 1+	32.161.826/0001-29	D+0	0,30%	Art. 7º, I, b	9,68%
CAIXA BRASIL IRF-M 1 TP FI RF	10.740.670/0001-06	D+0	0,20%	Art. 7º, I, b	22,38%
CAIXA BRASIL IDKA IPCA 2A TP FI RF LP	14.386.926/0001-71	D+0	0,20%	Art. 7º, I, b	5,31%
CAIXA BRASIL IMA-B 5 TP FI RF LP	11.060.913/0001-10	D+0	0,20%	Art. 7º, I, b	3,22%
CAIXA BRASIL FI RF REF DI LP	03.737.206/0001-97	D+0	0,20%	Art. 7º, III, a	8,25%
CAIXA BRASIL DISPONIBILIDADES FIC RF	14.508.643/0001-55	D+0	1,50%	Art. 7º, III, a	3,24%
CAIXA BRASIL ATIVA FIC RF LP	35.536.532/0001-22	D+1	0,40%	Art. 7º, III, a	2,57%
CAIXA BRASIL TP FI RF LP	05.164.356/0001-84	D+0	0,20%	Art. 7º, I, b	0,44%
CAIXA ALIANÇA TP FI RF	05.164.358/0001-73	D+0	0,20%	Art. 7º, I, b	21,23%
CAIXA BRASIL MATRIZ RENDA FIXA	23.215.008/0001-70	D+0	0,20%	Art. 7º, III, a	0,00%
<b>FUNDOS DE RENDA VARIÁVEL</b>					
BB AÇÕES GOVERNANÇA	10.418.335/0001-88	D+3	1,00%	Art. 8º, I	11,86%
BB AÇÕES AGRO	40.054.357/0001-77	D+2	1,00%	Art. 8º, I	28,20%
BB AÇÕES RETORNO TOTAL	09.005.805/0001-00	D+3	1% a 2%	Art. 8º, I	2,20%
CAIXA AÇÕES LIVRE	30.068.169/0001-44	D+15	2,00%	Art. 8º, I	44,62%
CAIXA JUROS E MOEDAS	14.120.520/0001-42	D+0	0,70%	Art. 10º, I	100,00%
CAIXA FIA ELETROBRAS	45.443.475/0001-90	D+3	0,45%	Art. 8º, I	13,12%
<b>FUNDOS DE INVESTIMENTO DO EXTERIOR</b>					
BB AÇÕES ALOCAÇÃO ETF IE FIA	28.578.897/0001-54	D+6	0% a 0,10%	Art. 9º, II	100,00%
BB AÇÕES EUROPEIAS BDR I	38.236.242/0001-51	D+2	0,85%	Art. 9º, III	50,74%
CAIXA INSTITUCIONAL FI AÇÕES BDR NÍVEL I	17.502.937/0001-68	D+3	0,70%	Art. 9º, III	49,26%



ARTIGOS	DESCRIÇÃO	LIMITE DO ENQUADRAMENTO LEGAL	DISTRIBUIÇÃO DA CARTEIRA POR ENQUADRAMENTO LEGAL (R\$)	DISTRIBUIÇÃO DA CARTEIRA POR ENQUADRAMENTO LEGAL (%)
Art. 7º, I, b	Cotas de fundos de investimento classificados como renda fixa constituídos sob a forma de condomínio aberto, cujos regulamentos determinem que seus recursos sejam aplicados exclusivamente em títulos emitidos pelo Tesouro Nacional.	100,00%	167.473.109,34	68,43%
Art. 7º, III, a	Cotas de fundos de investimento classificados como renda fixa, conforme regulamentação estabelecida pela Comissão de Valores Mobiliários, constituídos sob a forma de condomínio aberto (fundos de renda fixa)	60,00%	67.801.200,81	27,71%
Art. 8º, I	Cotas de fundos de investimento classificados como ações, constituídos sob a forma de condomínio aberto	30,00%	3.723.352,68	1,52%
Art. 9º, II	Cotas de fundos de investimento constituídos no Brasil sob a forma de condomínio aberto com o sufixo "Investimento no Exterior" que invistam, no mínimo, 67% do seu patrimônio líquido em cotas de fundos de investimento constituídos no exterior	10,00%	1.477.051,97	0,60%
Art. 9º, III	Cotas dos fundos da classe "Ações - BDR Nível I", nos termos da regulamentação estabelecida pela Comissão de Valores Mobiliários	10,00%	4.157.725,97	1,70%
Art. 10º, I	Cotas de fundos de investimento classificados como multimercado (FIM) e em cotas de fundos de investimento em cotas de fundos de investimento classificados como multimercado (FICFIM)	10,00%	88.085,69	0,04%



#### 4 MOVIMENTAÇÕES E RENTABILIDADE – CONSOLIDADO NOVEMBRO 2023

ATIVOS	CNPJ	SALDO ANTERIOR	APLICAÇÕES	RESGATES	RENDIMENTO	SALDO ATUAL	RENT./MÊS	RENT. ACUMULADA /ANO
<b>FUNDOS DE RENDA FIXA</b>		<b>223.262.329,64</b>			<b>2.923.984,51</b>	<b>235.274.310,14</b>		
BB PREV RF IRF-M1 TP	11.328.882/0001-35	23.804.730,92			230.340,68	24.035.071,60	0,97%	11,89%
BB PREV RF IMA-B 5 LP FIC FI	03.543.447/0001-03	7.447.854,50			133.091,12	7.580.945,62	1,79%	10,34%
BB PREV RF IDKA 2 TP	13.322.205/0001-35	7.415.709,43			132.390,16	7.548.099,59	1,79%	10,17%
BB PREV FLUXO RF SIMPLES FIC	13.077.415/0001-05	2.922.803,23	304.137,88	304.137,88	24.836,38	2.947.639,61	0,83%	11,02%
BB PREV RF PERFIL FIC FI	13.077.418/0001-49	51.623.814,29			472.070,89	52.095.885,18	0,91%	11,97%
BB PREV RF TP VÉRTICE 2024	49.964.484/0001-88	102.357,75	9.320.163,78		12.139,48	9.434.661,02	0,79%	5,14%
BB PREV RF TP VÉRTICE 2027	46.134.096/0001-81	10.845.867,06		304.137,88	276.349,36	10.818.078,54	2,57%	11,75%
BB PREV RF TP VÉRTICE 2030	46.134.117/0001-69	3.676.781,13			99.455,97	3.776.237,10	2,70%	12,92%
BB PREVIDENCIÁRIO RENDA FIXA IRF-M 1+	32.161.826/0001-29	15.718.476,94			496.212,11	16.214.689,06	3,16%	16,09%
CAIXA BRASIL IRF-M 1 TP FI RF	10.740.670/0001-06	39.602.184,93		2.493.900,03	379.554,68	37.487.839,58	0,97%	12,03%
CAIXA BRASIL IDKA IPCA 2A TP FI RF LP	14.386.926/0001-71	10.803.211,35		2.092.636,38	180.282,76	8.890.857,73	1,73%	10,35%
CAIXA BRASIL IMA-B 5 TP FI RF LP	11.060.913/0001-10	5.295.654,82			94.641,45	5.390.296,27	1,79%	10,38%
CAIXA BRASIL FI RF REF DI LP	03.737.206/0001-97	7.614.492,51		2.092.636,38	68.693,88	5.590.550,01	0,97%	12,28%
CAIXA BRASIL DISPONIBILIDADES FIC RF	14.508.643/0001-55	5.376.503,16			45.107,61	5.421.610,77	0,84%	10,68%
CAIXA BRASIL ATIVA FIC RF LP	35.536.532/0001-22	1.724.933,41			20.581,83	1.745.515,23	1,19%	11,71%
CAIXA BRASIL TP FI RF LP	05.164.356/0001-84	736.639,01			6.711,49	743.350,50	0,91%	11,98%
CAIXA ALIANÇA TP FI RF	05.164.358/0001-73	28.550.315,18	9.087.996,00	2.336.853,11	251.524,64	35.552.982,71	0,90%	11,81%
CAIXA BRASIL MATRIZ RENDA FIXA	23.215.008/0001-70	0,00			0,00	0,00	0,99%	12,34%
<b>FUNDOS DE RENDA VARIÁVEL</b>		<b>3.387.932,04</b>			<b>423.506,33</b>	<b>3.811.438,37</b>		
BB AÇÕES GOVERNANÇA	10.418.335/0001-88	393.705,20			47.869,74	441.574,93	12,16%	13,94%
BB AÇÕES AGRO	40.054.357/0001-77	956.202,34			93.703,57	1.049.905,90	9,80%	6,35%
BB AÇÕES RETORNO TOTAL	09.005.805/0001-00	73.743,72			8.101,96	81.845,68	10,99%	10,88%
CAIXA BRASIL AÇÕES LIVRE	30.068.169/0001-44	1.460.028,95			201.353,01	1.661.381,96	13,79%	19,92%
CAIXA JUROS E MOEDAS FI MULTI LP	14.120.520/0001-42	87.254,94			830,75	88.085,69	0,95%	11,51%
CAIXA FIA ELETROBRAS	45.443.475/0001-90	416.996,90			71.647,30	488.644,21	17,18%	-2,77%
<b>FUNDOS DE INVESTIMENTO DO EXTERIOR</b>		<b>5.257.907,43</b>			<b>376.870,52</b>	<b>5.634.777,95</b>		
BB AÇÕES ALOCAÇÃO ETF IE FIA	28.578.897/0001-54	1.398.234,93			78.817,04	1.477.051,97	5,64%	2,52%
BB AÇÕES EUROPEIAS BDR I	38.236.242/0001-51	1.935.103,27			174.485,99	2.109.589,26	9,02%	16,32%
CAIXA INSTITUCIONAL FI AÇÕES BDR NÍVEL I	17.502.937/0001-68	1.924.569,23			123.567,48	2.048.136,71	6,42%	21,77%



## 5 RENTABILIDADE E RISCO DOS ATIVOS – NOVEMBRO 2023

ATIVOS	CNPJ	BENCHMARK	RENTABILIDADE/MÊS	RENT. ACUMULADA/ANO	VAR (95%) / MÊS*
<b>FUNDOS DE RENDA FIXA</b>					
BB PREV RF IRF-M1 TP	11.328.882/0001-35	IRF-M1	0,97%	11,89%	-
BB PREV RF IMA-B 5 LP FIC FI	03.543.447/0001-03	IMA-B5	1,79%	10,34%	-
BB PREV RF IDKA 2 TP	13.322.205/0001-35	IDKA IPCA 2A	1,79%	10,17%	1,47%
BB PREV FLUXO RF SIMPLES FIC	13.077.415/0001-05	SELIC	0,83%	11,02%	-
BB PREV RF PERFIL FIC FI	13.077.418/0001-49	CDI	0,91%	11,97%	-
BB PREV RF TP VÉRTICE 2024	49.964.484/0001-88	IPCA + 5% a.a.	0,79%	5,14%	2,73%
BB PREV RF TP VÉRTICE 2027	46.134.096/0001-81	IPCA + 5% a.a.	2,57%	11,75%	2,49%
BB PREV RF TP VÉRTICE 2030	46.134.117/0001-69	IPCA + 5% a.a.	2,70%	12,92%	3,31%
BB PREVIDENCIÁRIO RENDA FIXA IRF-M 1+	32.161.826/0001-29	IRF-M1+	3,16%	8,58%	2,13%
CAIXA BRASIL IRF-M 1 TP FI RF	10.740.670/0001-06	IRF-M1	0,97%	12,03%	0,07%
CAIXA BRASIL IDKA IPCA 2A TP FI RF LP	14.386.926/0001-71	IDKA IPCA 2A	1,73%	10,35%	1,23%
CAIXA BRASIL IMA-B 5 TP FI RF LP	11.060.913/0001-10	IMA-B5	1,79%	10,38%	1,27%
CAIXA BRASIL FI RF REF DI LP	03.737.206/0001-97	CDI	0,97%	12,28%	0,03%
CAIXA BRASIL DISPONIBILIDADES FIC RF	14.508.643/0001-55	CDI	0,84%	10,68%	0,01%
CAIXA BRASIL ATIVA FIC RF LP	35.536.532/0001-22	IPCA	1,19%	11,71%	0,41%
CAIXA BRASIL TP FI RF LP	05.164.356/0001-84	CDI	0,91%	11,98%	0,03%
CAIXA ALIANÇA TP FI RF	05.164.358/0001-73	N/A	0,90%	11,81%	0,00%
CAIXA BRASIL MATRIZ RENDA FIXA	23.215.008/0001-70	CDI	0,99%	12,34%	0,02%
<b>FUNDOS DE RENDA VARIÁVEL</b>					
BB AÇÕES GOVERNANÇA	10.418.335/0001-88	ETF - AÇÕES	12,16%	13,94%	7,45%
BB AÇÕES AGRO	40.054.357/0001-77	IBOVESPA	9,80%	6,35%	-
BB AÇÕES RETORNO TOTAL	09.005.805/0001-00	IBOVESPA	10,99%	10,88%	-
CAIXA BRASIL AÇÕES LIVRE	30.068.169/0001-44	IBOVESPA	13,79%	19,92%	12,55%
CAIXA JUROS E MOEDAS FI MULTI LP	14.120.520/0001-42	CDI	0,95%	11,51%	0,07%
CAIXA FIA ELETROBRAS	45.443.475/0001-90	ELET3	17,18%	-2,77%	19,37%
<b>FUNDOS DE INVESTIMENTO DO EXTERIOR</b>					
BB AÇÕES ALOCAÇÃO ETF IE FIA	28.578.897/0001-54	MSCI ACWI	5,64%	2,52%	-
BB AÇÕES EUROPEIAS BDR I	38.236.242/0001-51	MSCI Europe	9,02%	16,32%	-
CAIXA INSTITUCIONAL FI AÇÕES BDR NÍVEL I	17.502.937/0001-68	N/A	6,42%	21,77%	6,75%

\* VAR (Valor de risco) como percentual do PL calculado para 21 dias úteis e 95% de confiança e Sintetiza a maior perda esperada para a Carteira no intervalo de um dia. Dados retirados da Central de Sistemas da Comissão de Valores Mobiliários.





## 6 RENDIMENTOS – CONSOLIDADO NOVEMBRO 2023

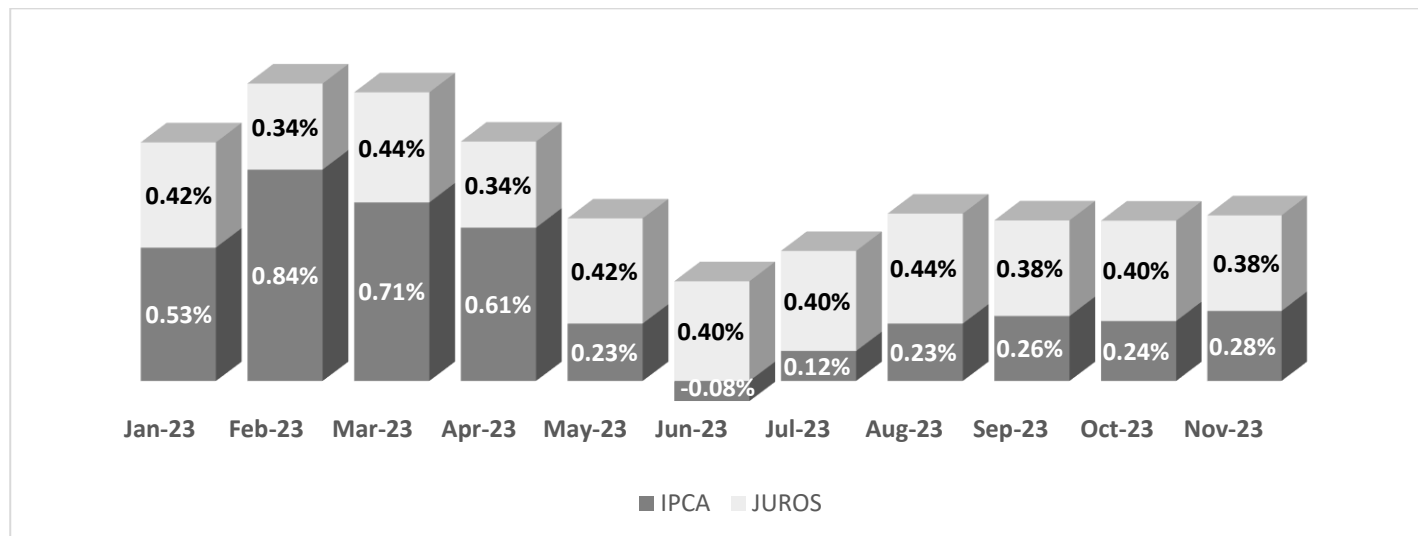
RENDIMENTOS POR INSTITUIÇÃO FINANCEIRA		Participação
BB Gestão DTVM	2.279.864,46	57,05%
Caixa Econômica Federal	1.444.496,89	42,95%
<b>TOTAL</b>	<b>3.724.361,35</b>	<b>100,00%</b>

RENDIMENTOS POR SEGMENTO		Participação
Renda Fixa	2.923.984,51	96,14%
Renda Variável	423.506,33	1,56%
Exterior	376.870,52	2,30%

RENDIMENTOS POR SEGMENTO		Participação
Art. 7º, I, b	2.292.693,92	68,43%
Art. 7º, III, a	631.290,58	27,71%
Art. 8º, I	422.675,58	1,52%
Art. 9º, II	78.817,04	0,60%
Art. 9º, III	298.053,48	1,70%
Art. 10º, I	830,75	0,04%

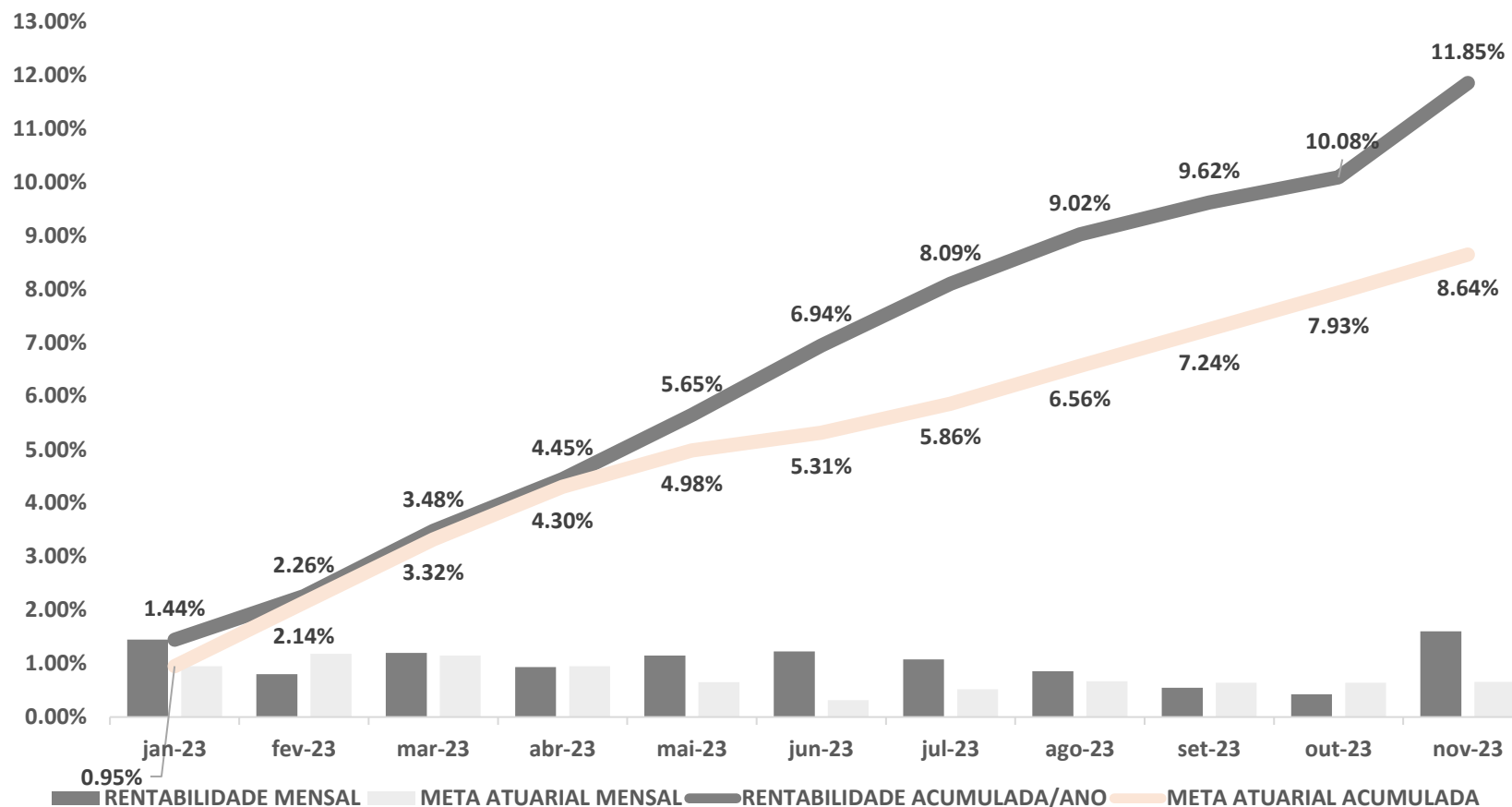


### 6.1 META ATUARIAL JANEIRO A NOVEMBRO/2023



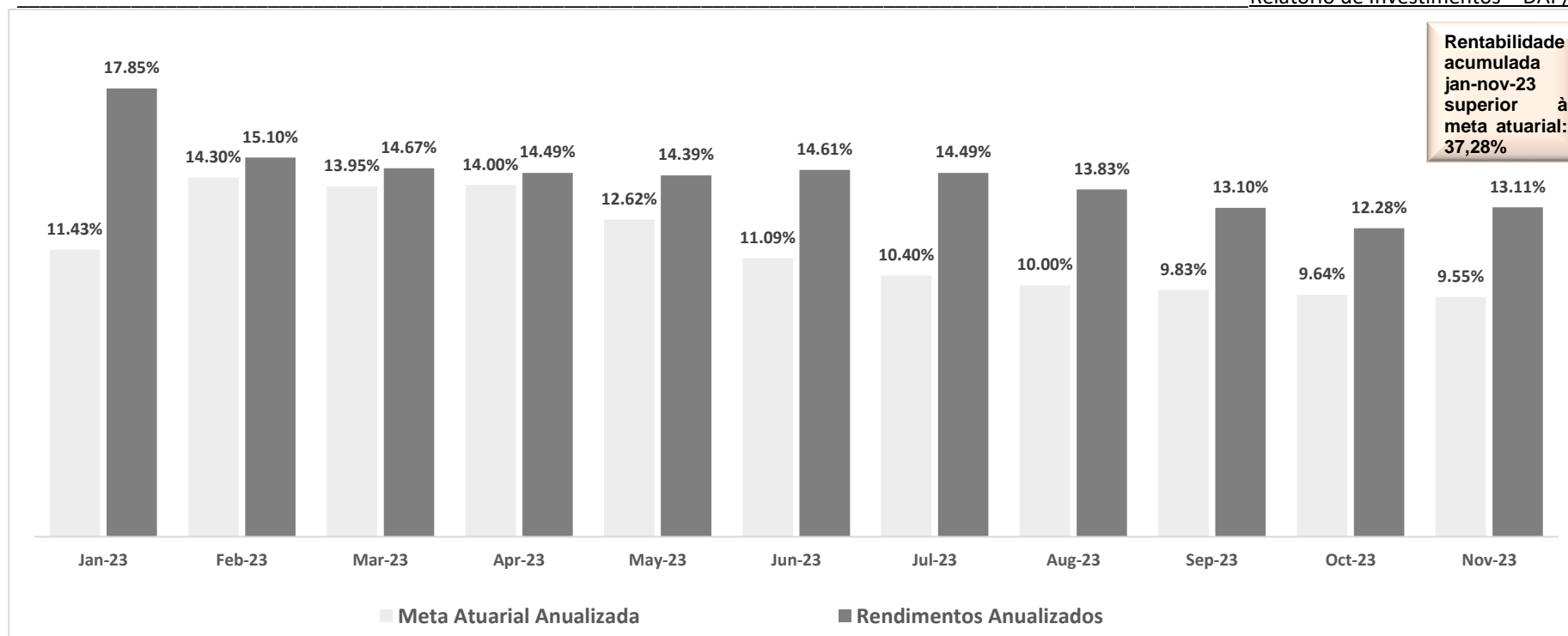


## 6.2 EVOLUÇÃO DA RENTABILIDADE DO FUNDO PREVIDENCIÁRIO - 2023





Relatório de Investimentos – DAP/GOIASPREV





## 7 MOVIMENTAÇÕES – NOVEMBRO 2023

DATA	VALOR	MOVIMENTO	ATIVOS	CNPJ
16/11/2023	304.137,88	RESGATE	BB PREV RF TP VÉRTICE 2027	46.134.096/0001-81
17/11/2023	304.137,88	APLICAÇÃO	BB PREV FLUXO RF SIMPLES FIC	13.077.415/0001-05
23/11/2023	304.137,88	RESGATE	BB PREV FLUXO RF SIMPLES FIC	13.077.415/0001-05
23/11/2023	2.092.636,38	RESGATE	CAIXA BRASIL IDKA IPCA 2A TP FI RF LP	14.386.926/0001-71
23/11/2023	2.493.900,03	RESGATE	CAIXA BRASIL IRF-M 1 TP FI RF	10.740.670/0001-06
23/11/2023	2.092.636,38	RESGATE	CAIXA BRASIL FI RF REF DI LP	03.737.206/0001-97
23/11/2023	2.336.853,11	RESGATE	CAIXA ALIANÇA TP FI RF	05.164.358/0001-73
23/11/2023	9.320.163,78	APLICAÇÃO	BB PREV RF TP VÉRTICE 2024	49.964.484/0001-88
30/11/2023	9.087.996,00	APLICAÇÃO	CAIXA ALIANÇA TP FI RF	05.164.358/0001-73



Referência: Processo nº 202411129000658

Interessado: GOIÁS PREVIDÊNCIA - GOIASPREV

**Assunto: Parecer do Comitê de Investimentos 11/2023.**

## PARECER GOIASPREV/CI-19523 Nº 1/2024

1. Considerando as boas práticas de gestão previdenciária, no que diz respeito às aplicações dos recursos, o Comitê de Investimentos da Goiás Previdência – GOIASPREV apresenta o presente parecer.
2. A emissão do presente parecer, teve por base o Relatório de Investimentos do Fundo Previdenciário do mês de novembro/2023.
3. Nos cálculos das variações e diferenças percentuais foram consideradas quatro casa decimais com apresentação simplificada, neste parecer, de duas casas decimais.
4. O parecer demonstra e descreve a análise exploratória da carteira de investimentos, o enquadramento conforme Resolução CMN nº 4.963/2021, o binômio de rentabilidade-risco dos fundos de investimentos e uma breve análise do atual cenário econômico e político no mês de novembro/2023, além de documentos complementares.
5. O índice Ibovespa encerrou o mês de novembro/2023 em 127.331,12 pontos. Em relação ao mês

anterior (113.143,67), apresentou alta de 12,54%. No acumulado do ano (de 109.734,60 em 29/12/22 para 127.331,12 em 30/11/23), a alta foi de 16,04%. Nos últimos 12 meses (de 112.486,01 em 30/11/22 para 127.331,12 em 30/11/23), o índice subiu 13,20%.

6. Já o dólar comercial fechou o mês de novembro/2023 em R\$ 4,93, desvalorização de 2,41% em relação ao mês anterior (R\$ 5,0569). No acumulado do ano (de R\$ 5,21 em 30/12/22 para R\$ 4,93 em 30/11/23), apresentou desvalorização de 5,41,%. Nos últimos 12 meses (de R\$ 5,29 em 30/11/22 para R\$ 4,93 em 30/11/23), a desvalorização foi de 6,77%.
7. A meta Selic, fixada na reunião do COPOM em 01/11/2023 (258ª Ata do Copom), foi fixada em 12,25% ao ano. A 258ª reunião do Copom, referente ao mês de outubro/2023, teve o seu início no dia 31/10/2023 com término no dia 1º/11/2023, com vigência de 03/11/2023 a 13/12/2023. A taxa SELIC meta do mês de novembro/2023 foi de 0,92%. No acumulado até novembro de 2023, a taxa SELIC atingiu 12,03%.
8. O IPCA de novembro/2023 foi de 0,28% no mês, com acumulado em 2023 de 4,04% no ano e 4,68% nos últimos 12 meses.
9. O **Fundo Previdenciário** iniciou a competência novembro/2023 com uma **cota de abertura de R\$ 1,217964**, já a **cota de fechamento foi de R\$ 1,237487**. A **rentabilidade** foi de **1,60%**, ante à **meta atuarial** de **0,66%**, a qual considera a inflação desta competência e a taxa de juros parâmetro do Fundo Previdenciário.
10. No período (jan-nov/2023), **os investimentos apresentaram rentabilidade agregada de 11,85% (13,11% anualizado)**. Considerando a **meta atuarial, no mesmo período, de 8,64% (9,55% anualizado)**, o rendimento do Fundo Previdenciário **superou a meta em 3,56 pontos percentuais representando 37,28% acima da meta**.
11. Por fim, consideram-se, os investimentos do Fundo Previdenciário, posicionados em 30/11/2023, em conformidade com a Política de Investimentos para o

exercício de 2023.

12. Encaminhe-se o presente parecer FAVORÁVEL, deste Comitê de Investimentos, à Diretoria Executiva da GOIASPREV, para apreciação e posterior submissão ao Conselho Fiscal da GOIASPREV, para fins da aprovação, caso este entenda pela conformidade do relatório objeto do parecer, com o sequencial encaminhamento ao Conselho Deliberativo da GOIASPREV.

GOIANIA, 18 de janeiro de 2024.



Documento assinado eletronicamente por **MARCOS MEDEIROS DA SILVA, Gerente**, em 22/01/2024, às 09:36, conforme art. 2º, § 2º, III, "b", da Lei 17.039/2010 e art. 3ºB, I, do Decreto nº 8.808/2016.



Documento assinado eletronicamente por **ANTONIO FRANCISCO CRAVEIRO PORTELA, Gerente**, em 22/01/2024, às 11:43, conforme art. 2º, § 2º, III, "b", da Lei 17.039/2010 e art. 3ºB, I, do Decreto nº 8.808/2016.



Documento assinado eletronicamente por **GILVAN CANDIDO DA SILVA, Presidente**, em 22/01/2024, às 16:15, conforme art. 2º, § 2º, III, "b", da Lei 17.039/2010 e art. 3ºB, I, do Decreto nº 8.808/2016.



Documento assinado eletronicamente por **RICARDO MENDES, Assessor (a)**, em 23/01/2024, às 10:34, conforme art. 2º, § 2º, III, "b", da Lei 17.039/2010 e art. 3ºB, I, do Decreto nº 8.808/2016.



A autenticidade do documento pode ser conferida no site [http://sei.go.gov.br/sei/controlador\\_externo.php?acao=documento\\_conferir&id\\_orgao\\_acesso\\_externo=1](http://sei.go.gov.br/sei/controlador_externo.php?acao=documento_conferir&id_orgao_acesso_externo=1) informando o código verificador **55806592** e o código CRC **A3AAA6B9**.

COMITÊ DE INVESTIMENTOS  
AVENIDA PRIMEIRA RADIAL Nº 586, 5º ANDAR - Bairro SETOR  
PEDRO LUDOVICO - GOIANIA - GO - CEP 74820-300 - (62)3201-7800.





Referência: Processo nº  
202411129000658



SEI 55806592