

Execução Orçamentária e Financeira
2017-2020

31/12/2020



Robson Domingos Vieira
Presidente

Marcos Fernando Arriel
Diretor Científico e de Inovação

Vanderlei Veget Cassiano Lopes Júnior
Diretor de Programas e Monitoramento

Marcelo Cunha Teixeira
Diretor de Gestão Integrada

Diogo Gonçalves Viana Mochcovitch
Chefe de Gabinete

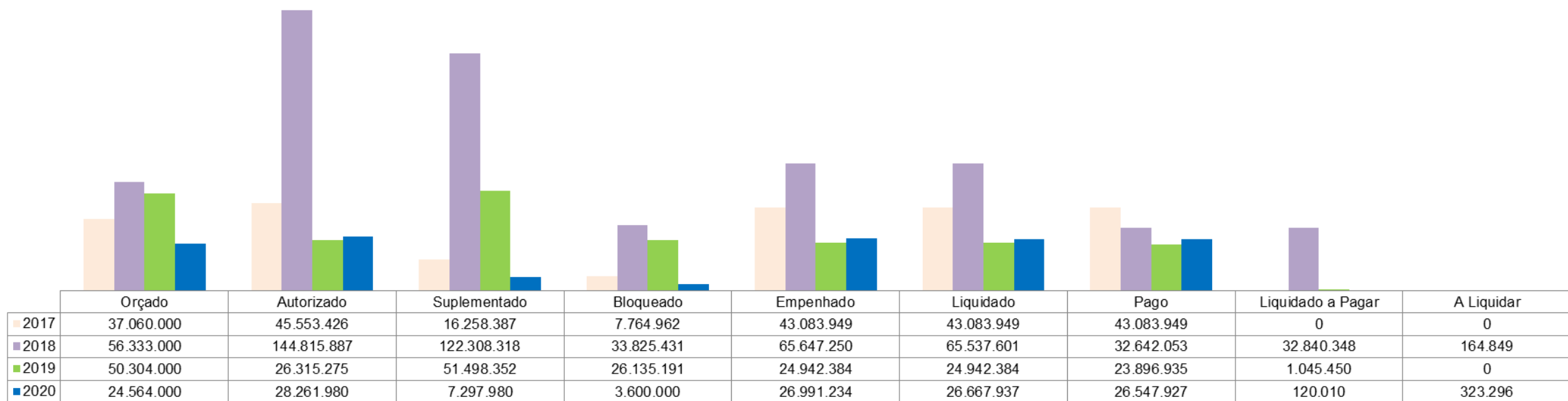
Luciana Fernandes Bastos Ribeiro
Gerente de Gestão e Finanças



Este relatório apresenta os principais indicadores referentes aos programas de apoio administrativo e finalísticos do Plano Plurianual (PPA), com o objetivo de proporcionar o acompanhamento mensal da execução orçamentária e financeira desta Fundação no período 2017-2020.

Nota: *Dados sujeitos a alterações, devido ao dia do fechamento antes do encerramento do ano.*

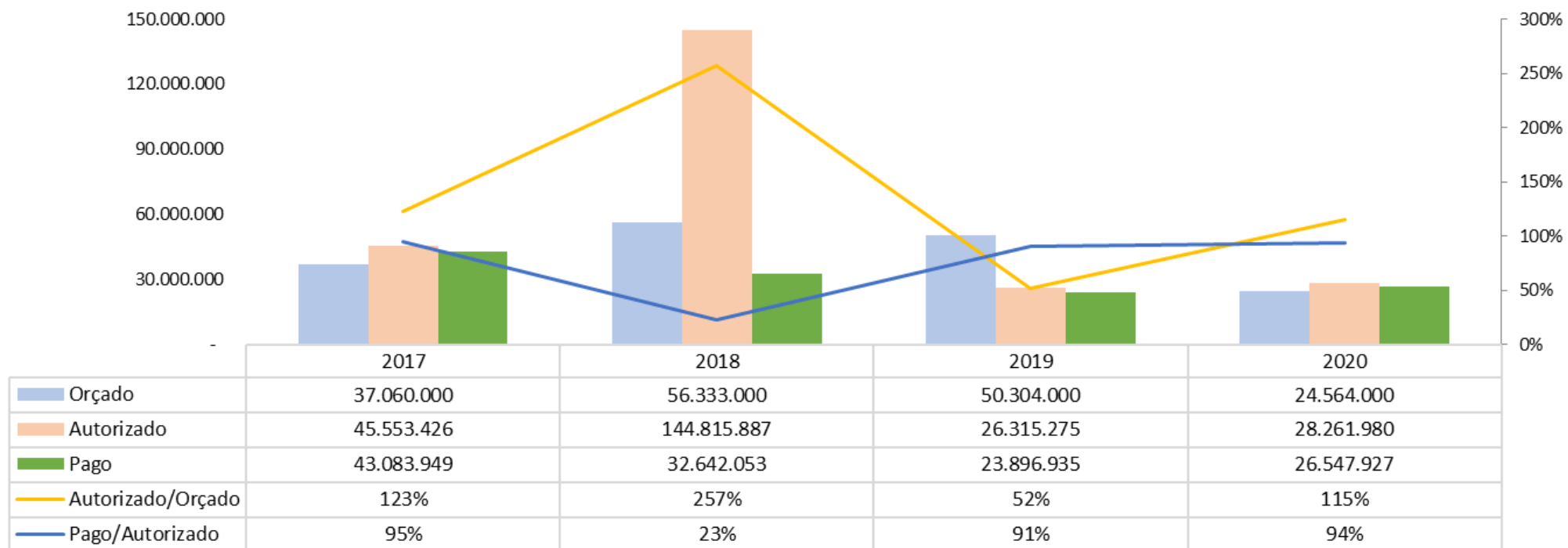
Recursos do Tesouro
Execução Orçamentária e Financeira (R\$)
GERAL - 2017-2020



Nota 1: Em 2018, foi feita a recomposição orçamentária para cumprimento de vinculação constitucional.


Nota 2: Na composição do orçamento, foram considerados os grupos 01 (Pessoal e Encargos Sociais) e 03 (Outras Despesas Correntes) no Programa Apoio Administrativo.

Recursos do Tesouro Evolução do Percentual de Execução Orçamentária e Financeira 2017-2020

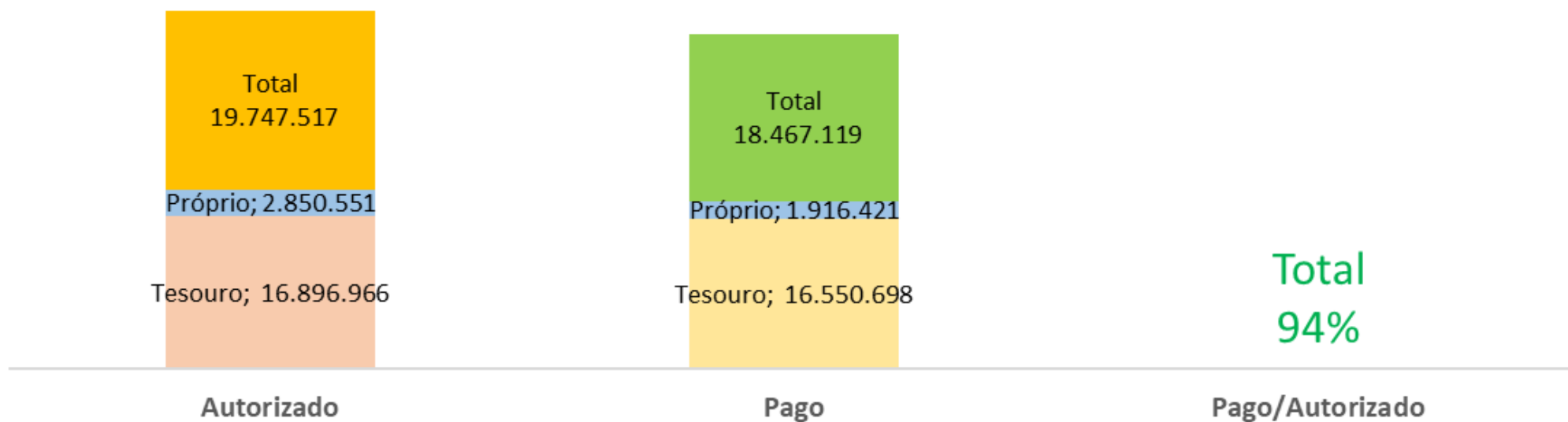


Fonte: Sistema de Programação e Execução Orçamentária e Financeira do Estado - SiofiNet/Execução Orçamentária/Resumo de 1º/01/2017 a 29/12/2020 (gerados em 29/12/2020).

FAPEG - Ações Finalísticas
Recursos do Tesouro - Execução Financeira - 2020

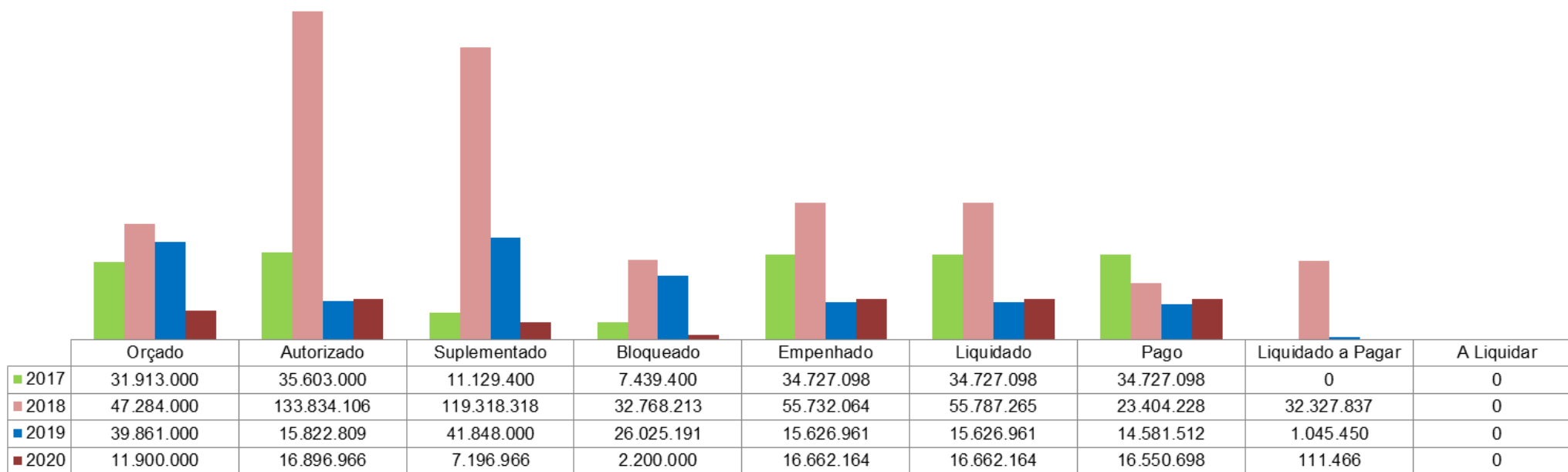


FAPEG - Ações Finalísticas
Recursos do Tesouro + Próprios *
Execução Financeira - 2020



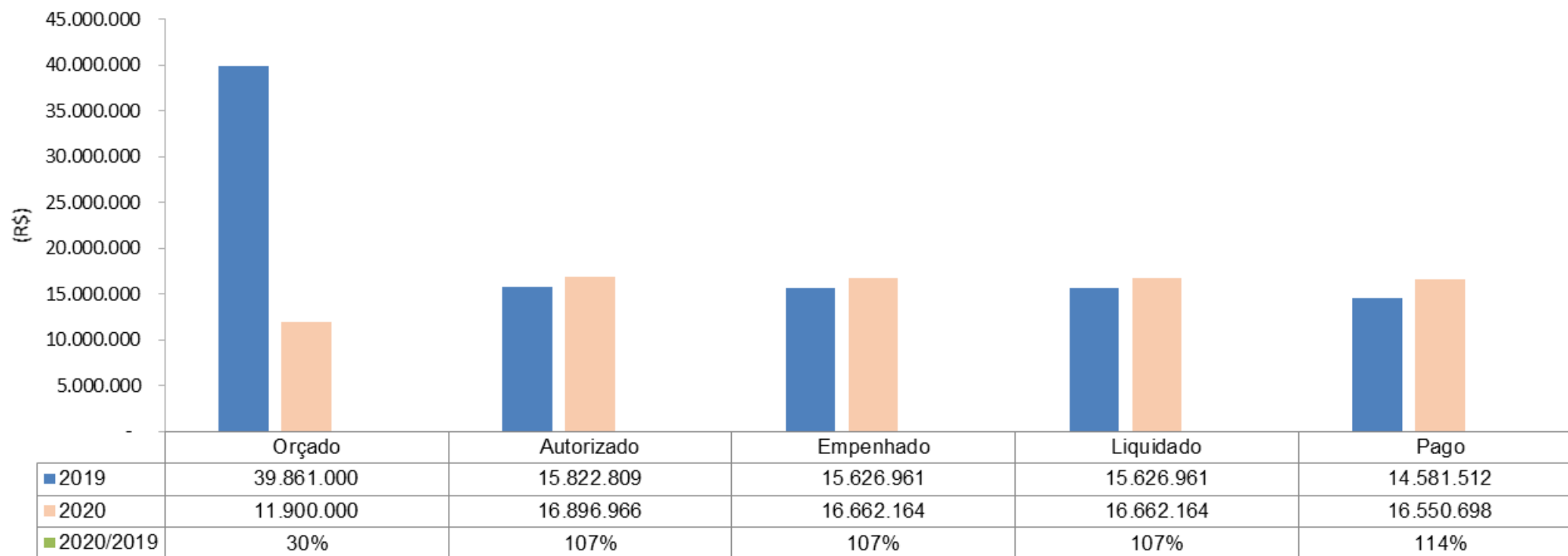
* Recursos Próprios: Convênio Apex Brasil (Peiex) e Finep (Tecnova e Centelha)

Recursos do Tesouro - Ações Finalísticas Execução Orçamentária e Financeira - 2017-2020



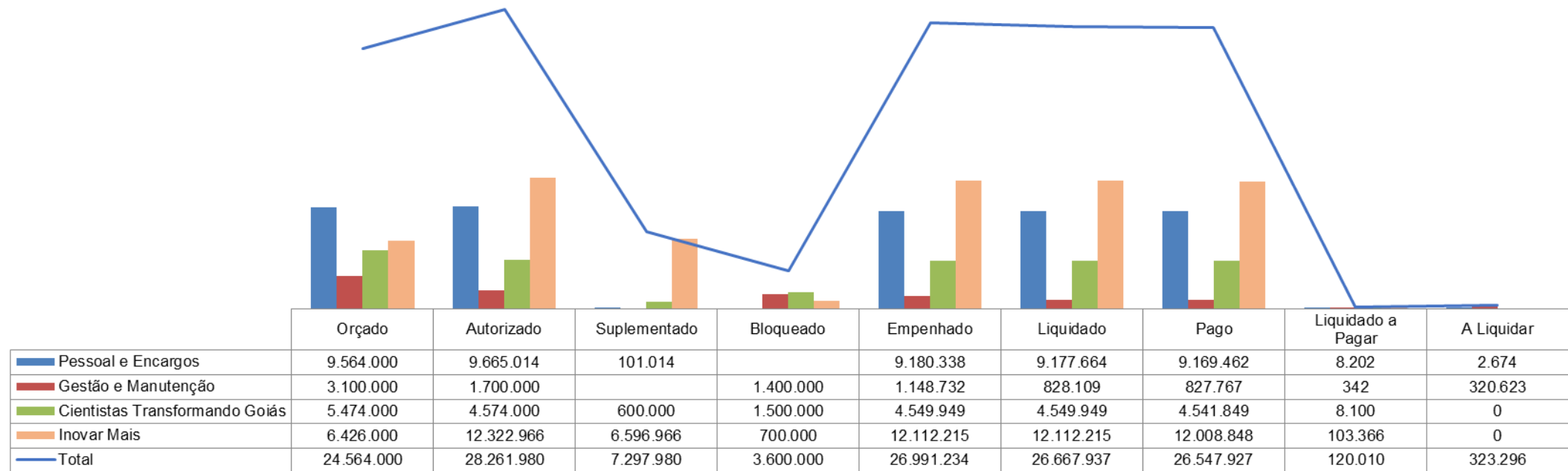
Fonte: Sistema de Programação e Execução Orçamentária e Financeira do Estado - SiofiNet/Execução Orçamentária/Resumo de 1º/01 /2017a 29/12/2020

Recursos do Tesouro
Comparativo da Execução Orçamentária e Financeira
Ações Finalísticas - 2020/2019



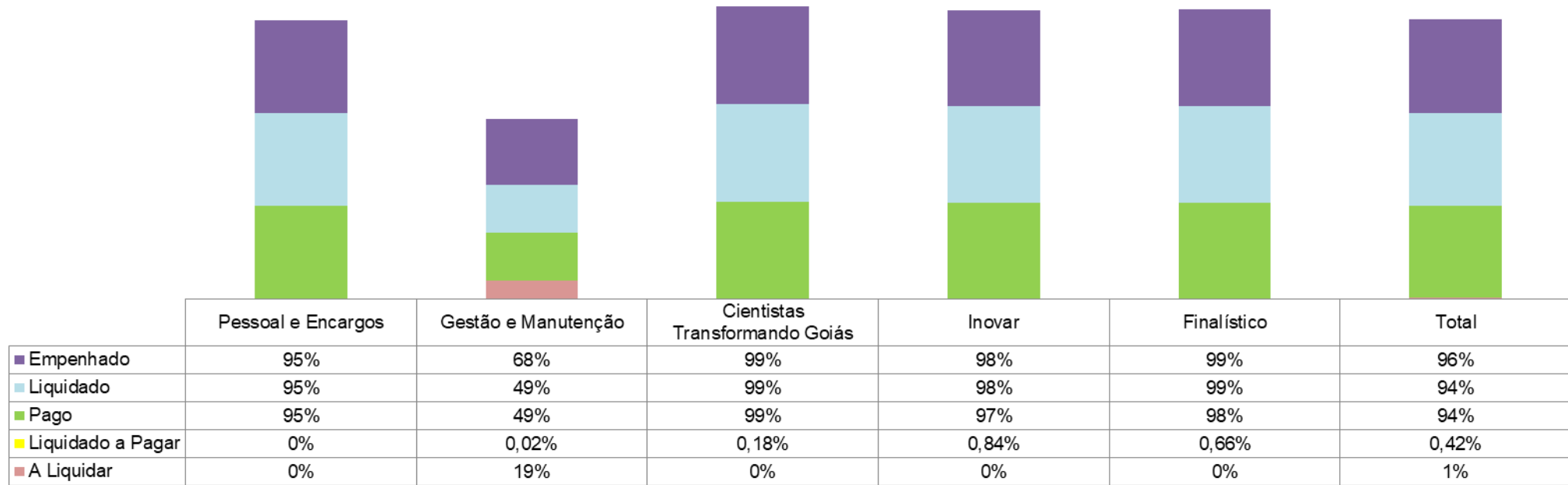
Fonte: Sistema de Programação e Execução Orçamentária e Financeira do Estado - SiofiNet/Execução Orçamentária/Resumo de 1º/01/2019 a 29/12/2020.

Execução Orçamentária e Financeira R\$) Por Programa - Janeiro a dezembro de 2020



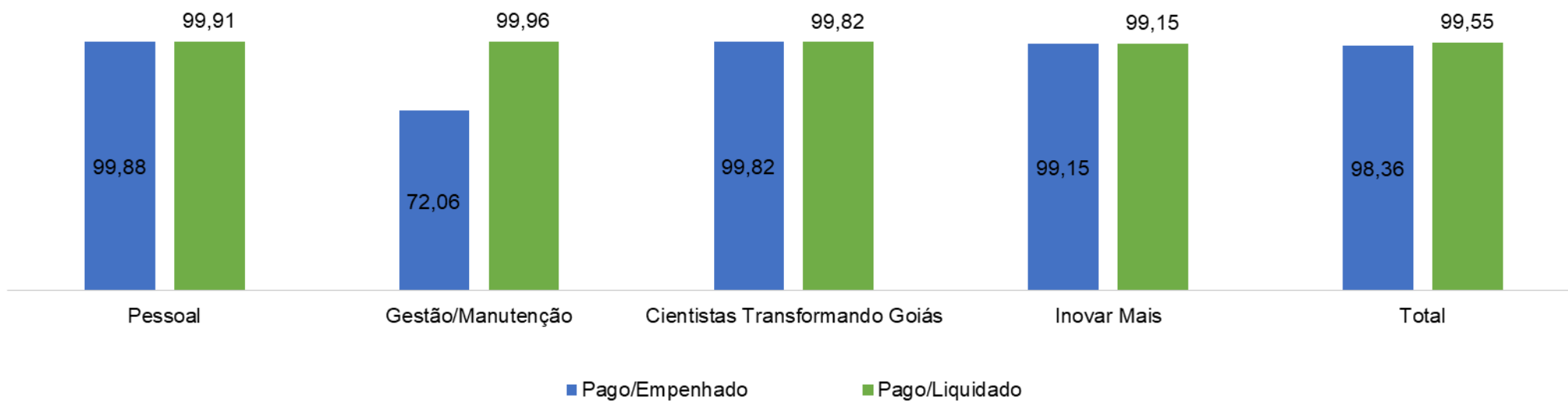
Fonte: Sistema de Programação e Execução Orçamentária e Financeira do Estado - SiofiNet/Execução Orçamentária/Resumo de 1º/01 a 29/12/2020.

**Percentual de Execução Orçamentária e Financeira (R\$)
Em relação ao Valor Autorizado
Janeiro a dezembro - 2020**



Fonte: Sistema de Programação e Execução Orçamentária e Financeira do Estado - SiofiNet/Execução Orçamentária/Resumo de 1º/01 a 29/12/2020.

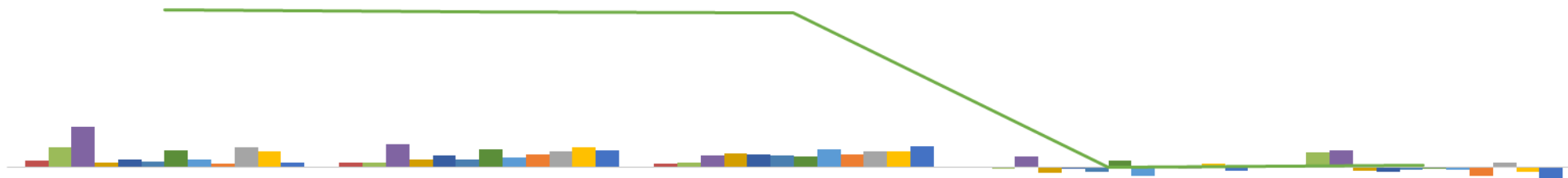
Percentual de Execução Financeira (R\$)
Janeiro a dezembro - 2020



Fonte: Sistema de Programação e Execução Orçamentária e Financeira do Estado - SiofiNet/Execução Orçamentária/Resumo de 1º/01 a 29/12/2020.

**Evolução mensal da execução
orçamentária e financeira**

Execução Orçamentária e Financeira Mensal (R\$) GERAL - 2020

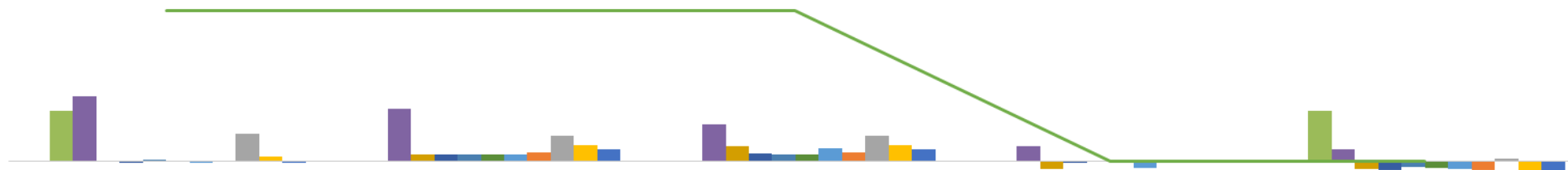


	Empenhado	Liquidado	Pago	Liquidado a Pagar	A Liquidar
jan	1.198.747	764.859	667.589	97.270	433.888
fev	3.405.804	758.716	769.728	-11.012	2.647.088
mar	7.001.080	4.048.294	2.100.583	1.947.711	2.952.786
abr	858.970	1.435.034	2.342.803	-907.769	-576.064
mai	1.294.727	2.086.386	2.244.657	-158.271	-791.659
jun	1.024.062	1.361.067	2.030.561	-669.494	-337.005
jul	3.006.030	3.158.601	1.978.751	1.179.850	-152.571
ago	1.431.402	1.728.164	3.164.309	-1.437.245	-296.762
set	744.907	2.193.569	2.162.977	31.693	-1.448.662
out	3.447.976	2.689.398	2.750.772	-61.374	758.577
nov	2.691.757	3.451.481	2.701.168	750.313	-759.724
dez	885.771	2.992.367	3.634.030	-641.663	-2.106.596
TOTAL	26.991.234	26.667.937	26.547.927	120.010	323.296

Fonte: Sistema de Programação e Execução Orçamentária e Financeira do Estado - SiofiNet/Execução Orçamentária/Resumo de 1º/01 a 29/12/2020..

Nota: Os valores negativos apresentados nos campos "Liquidados a Pagar" e "A Liquidar" são resultados da fórmula contábil de dedução dentro do mês somente e não do acumulado no período. Não se trata, portanto, de anulação.

Execução Orçamentária e Financeira Mensal (R\$) CIENTISTAS TRANSFORMANDO GOIÁS - 2020

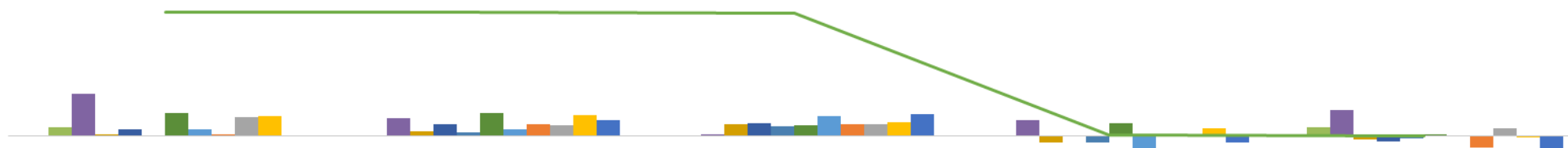


	Empenhado	Liquidado	Pago	Liquidado a Pagar	A Liquidar
jan	0	0	0	0	0
fev	1.540.870	0	0	0	1.540.870
mar	1.953.700	1.581.120	1.119.950	461.170	372.580
abr	3.400	225.450	451.770	-226.320	-222.050
mai	-32.000	212.000	232.850	-20.850	-244.000
jun	67.378	212.700	208.650	4.050	-145.322
jul	6.850	203.300	213.350	-10.050	-196.450
ago	-3.250	208.700	413.350	-204.650	-211.950
set	7.068	267.078	270.428	-3.350	-260.010
out	853.302	769.602	764.609	4.993	83.700
nov	154.925	489.468	488.118	1.350	-334.543
dez	-2.293	380.532	378.775	1.757	-382.825

Fonte: Sistema de Programação e Execução Orçamentária e Financeira do Estado - SiofiNet/Execução Orçamentária/Resumo de 1º/01 a 29/12/2020.

Nota: Os valores negativos apresentados nos campos "Liquidados a Pagar" e "A Liquidar" são resultados da fórmula contábil de dedução dentro do mês somente e não do acumulado no período. Não se trata, portanto, de anulação.

Execução Orçamentária e Financeira Mensal (R\$) INOVAR MAIS - 2020

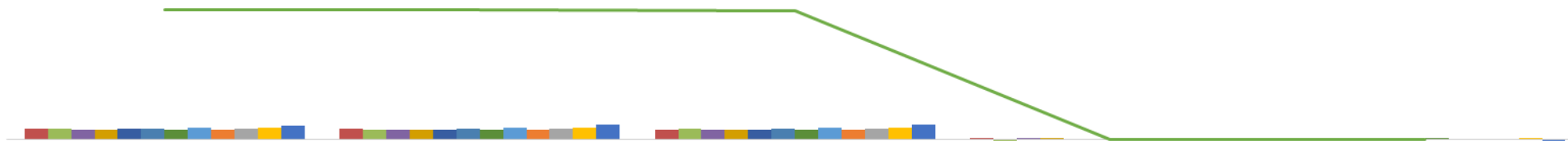


	Empenhado	Liquidado	Pago	Liquidado a Pagar	A Liquidar
jan	0	0	0	0	0
fev	851.700	0	0	0	851.700
mar	4.113.200	1.660.100	154.500	1.505.600	2.453.100
abr	46.200	454.900	1.103.400	-648.500	-408.700
mai	615.052	1.153.000	1.257.100	-104.100	-537.948
jun	-31.000	268.600	950.800	-682.200	-299.600
jul	2.199.885	2.185.475	986.800	1.198.675	14.410
ago	637.403	640.900	1.871.975	-1.232.175	-3.497
set	1.165	1.148.945	1.119.635	30.410	-1.147.780
out	1.817.293	1.058.576	1.120.286	-61.710	758.717
nov	1.861.317	2.050.483	1.303.383	747.100	-189.167
dez	0	1.491.235	2.140.969	-649.734	-1.491.235
TOTAL	12.112.215	12.112.215	12.008.848	103.366	0

Fonte: Sistema de Programação e Execução Orçamentária e Financeira do Estado - SiofiNet/Execução Orçamentária/Resumo de 1º/01 a 29/12/2020.

Nota: Os valores negativos apresentados nos campos "Liquidados a Pagar" e "A Liquidar" são resultados da fórmula contábil de dedução dentro do mês somente e não do acumulado no período. Não se trata, portanto, de anulação.

Execução Orçamentária e Financeira Mensal (R\$) PESSOAL E ENCARGOS - 2020

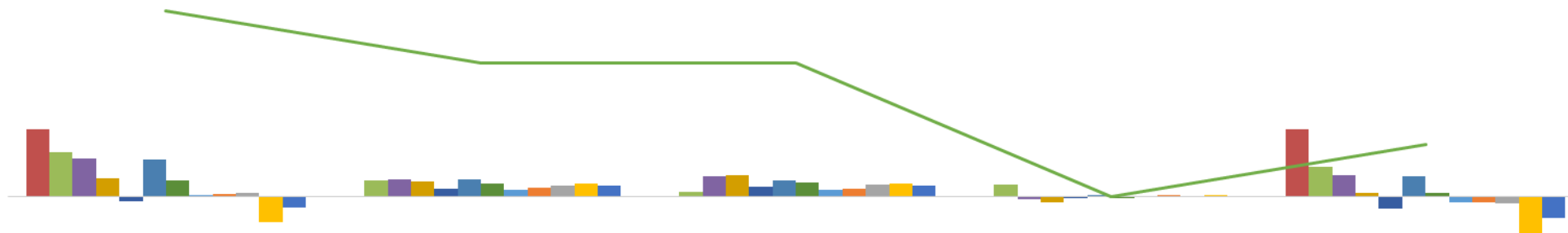


	Empenhado	Liquidado	Pago	Liquidado a Pagar	A Liquidar
jan	781.715	764.859	667.589	97.270	16.856
fev	738.191	663.126	745.604	-82.478	75.065
mar	697.194	703.614	702.017	1.596	-6.420
abr	696.519	661.658	654.115	7.543	34.861
mai	739.929	673.396	697.328	-23.931	66.533
jun	758.025	773.896	773.896	0	-15.871
jul	699.918	692.590	692.590	0	7.328
ago	797.079	838.202	838.202	0	-41.124
set	722.405	723.573	723.573	0	-1.168
out	755.564	795.604	795.604	0	-40.040
nov	836.608	832.386	832.386	0	4.221
dez	957.192	1.054.761	1.046.558	8.202	-97.568
TOTAL	9.180.338	9.177.664	9.169.462	8.202	2.674

Fonte: Sistema de Programação e Execução Orçamentária e Financeira do Estado - SiofiNet/Execução Orçamentária/Resumo de 1º/01 a 29/12/2020.

Nota: Os valores negativos apresentados nos campos "Liquidados a Pagar" e "A Liquidar" são resultados da fórmula contábil de dedução dentro do mês somente e não do acumulado no período. Não se trata, portanto, de anulação.

Execução Orçamentária e Financeira Mensal (R\$) GESTÃO E MANUTENÇÃO - 2020



	Empenhado	Liquidado	Pago	Liquidado a Pagar	A Liquidar
jan	417.032	0	0	0	417.032
fev	275.043	95.590	24.124	71.467	179.453
mar	236.986	103.461	124.116	-20.655	133.526
abr	112.852	93.026	133.518	-40.492	19.826
mai	-28.254	47.990	57.379	-9.390	-76.244
jun	229.659	105.871	97.215	8.656	123.788
jul	99.378	77.237	86.011	-8.774	22.141
ago	170	40.361	40.782	-420	-40.191
set	14.269	53.973	49.340	4.633	-39.704
out	21.817	65.616	70.273	-4.657	-43.800
nov	-161.093	79.144	77.281	1.863	-240.237
dez	-69.128	65.840	67.728	-1.888	-134.968
TOTAL	1.148.732	828.109	827.767	342	320.623

Fonte: Sistema de Programação e Execução Orçamentária e Financeira do Estado - SiofiNet/Execução Orçamentária/Resumo de 1º/01 a 29/12/2020.

Nota: Os valores negativos apresentados nos campos "Liquidados a Pagar" e "A Liquidar" são resultados da fórmula contábil de dedução dentro do mês somente e não do acumulado no período. Não se trata, portanto, de anulação.

Cotas trimestrais – Decreto nº 9.657/2020

Decreto nº 9.657, de 28 de abril de 2020

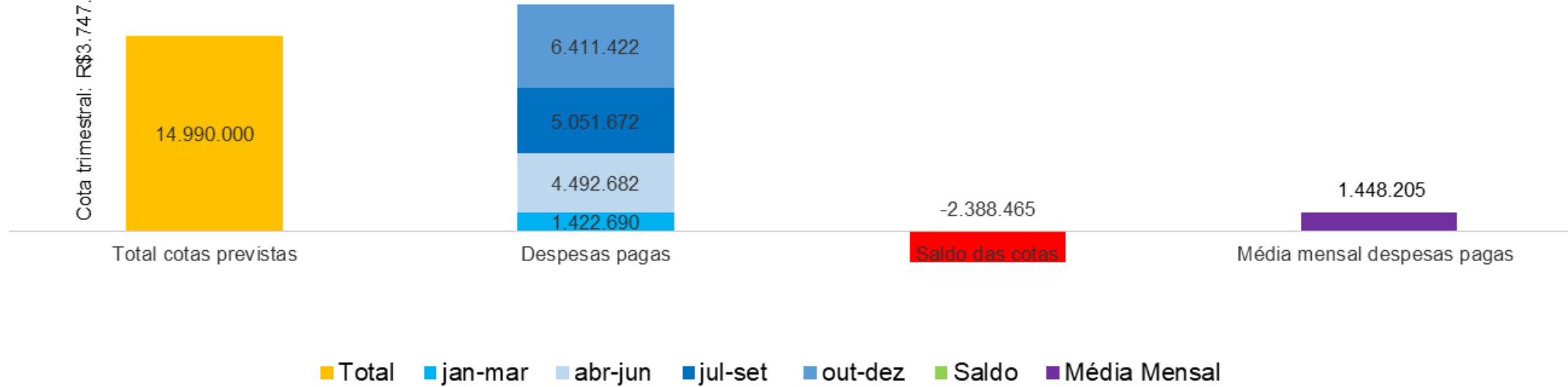
ANEXO I – Limites de Empenho										
jan/fev/mar	abr	mai	jun	jul	ago	set	out	nov	dez	Total
1.842.125	1.460.875	1.460.875	1.460.875	1.460.875	1.460.875	1.460.875	1.460.875	1.460.875	1.460.875	14.990.000

ANEXO II – Limites de Pagamento												
jan	fev	mar	abr	mai	jun	jul	ago	set	out	nov	dez	Total
1.249.167	1.249.167	1.249.167	1.249.167	1.249.167	1.249.167	1.249.167	1.249.167	1.249.167	1.249.167	1.249.167	1.249.167	14.990.004

ANEXO V - Quadro de Cotas Trimestrais das Despesas				
jan-mar	abr-jun	jul-set	out-dez	Total
3.747.500	3.747.500	3.747.500	3.747.500	14.990.000

Execução Financeira por Cotas Estabelecidas no Decreto nº 9.657/2020 (D.O.E.28/4/2020)

Cota trimestral: R\$3.747.500,00

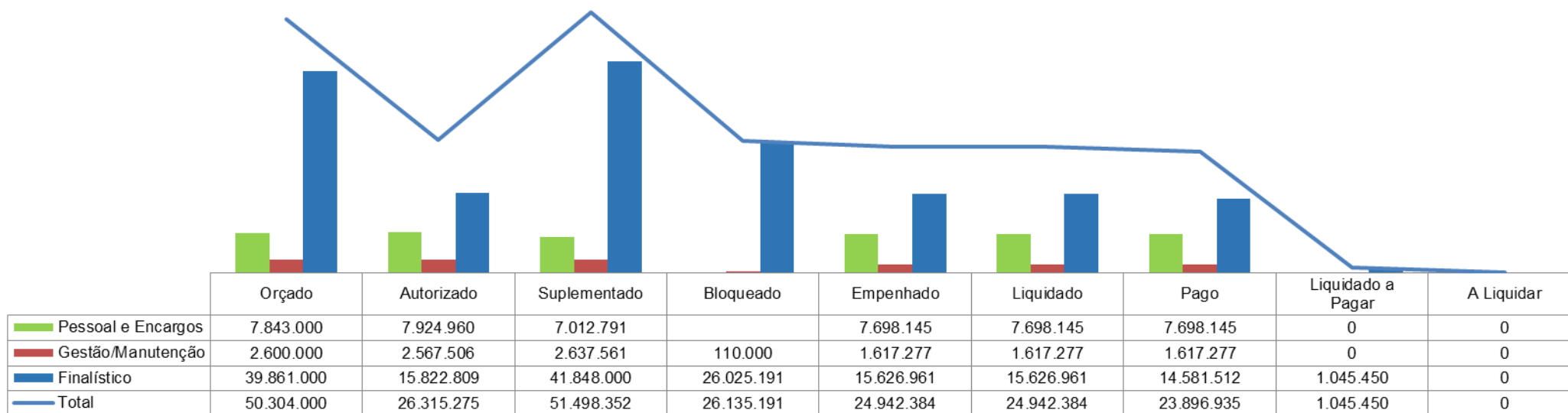


Fonte: Diário Oficial do Estado/Decreto nº 6.657, de 28/4/2020.

Sistema de Programação e Execução Orçamentária e Financeira do Estado - SiofiNet/Execução Orçamentária/Resumo de 1º/01 a 31/10/2020, gerado em 4/11/2020).

**Execução orçamentária e financeira
exercícios anteriores**

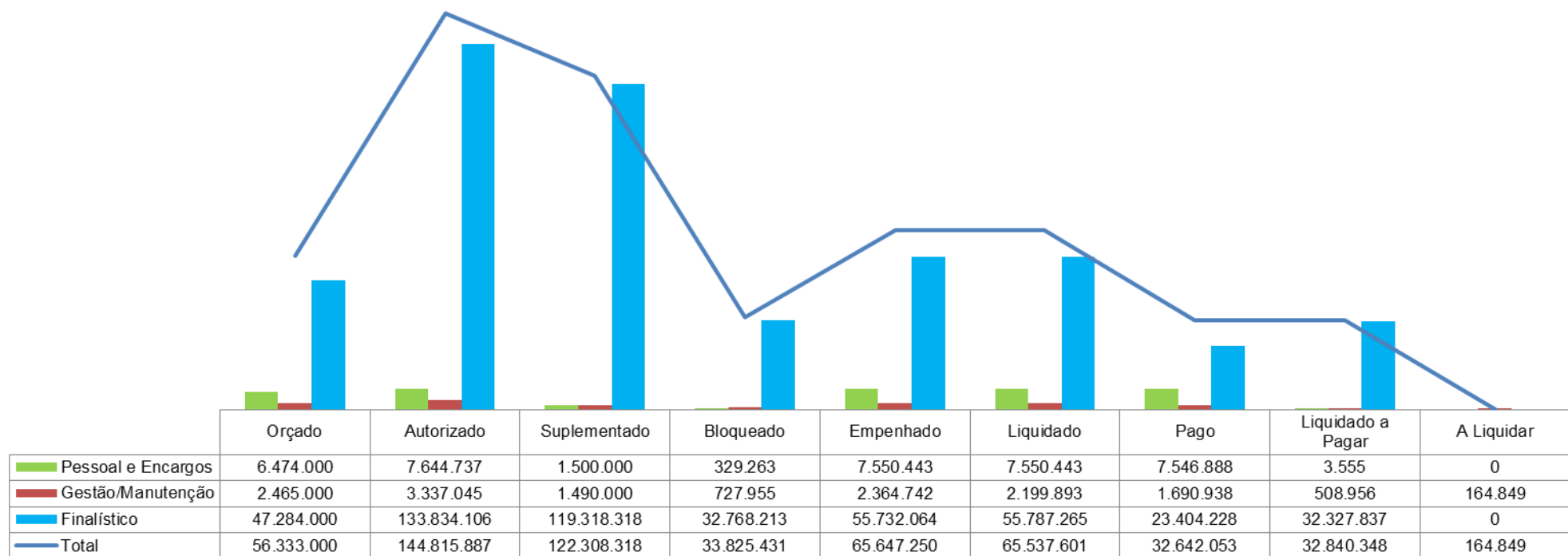
Recursos do Tesouro Execução Orçamentária e Financeira (R\$) 2019



Fonte: Sistema de Programação e Execução Orçamentária e Financeira do Estado - SiofiNet/Execução Orçamentária/Resumo de 1º/01/2019 a 28/12/2020.

Nota: Pagamentos efetivados no período de 1º/01/2020 a 28/12/2020: R\$ 1.332.052,38.

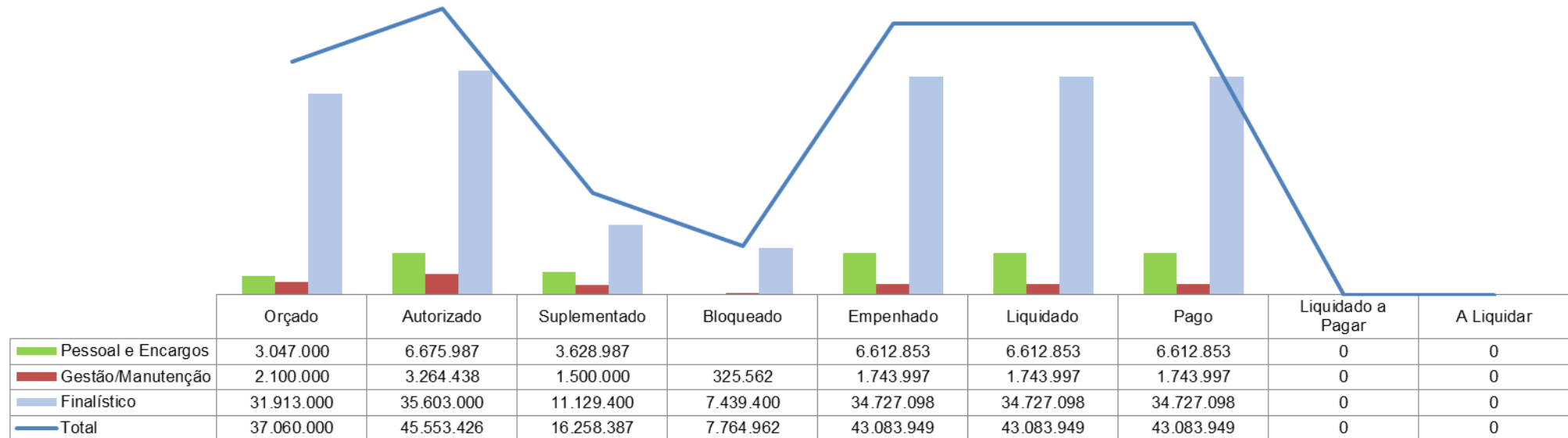
Recursos do Tesouro Execução Orçamentária e Financeira (R\$) 2018



Fonte: Sistema de Programação e Execução Orçamentária e Financeira do Estado - SiofiNet/Execução Orçamentária/Resumo de 1º/01/2018 a 28/12/2020.

Nota: Pagamentos efetivados no período de 1º/01/2020 a 30/9/2020 : R\$ **4.782.028,65**.

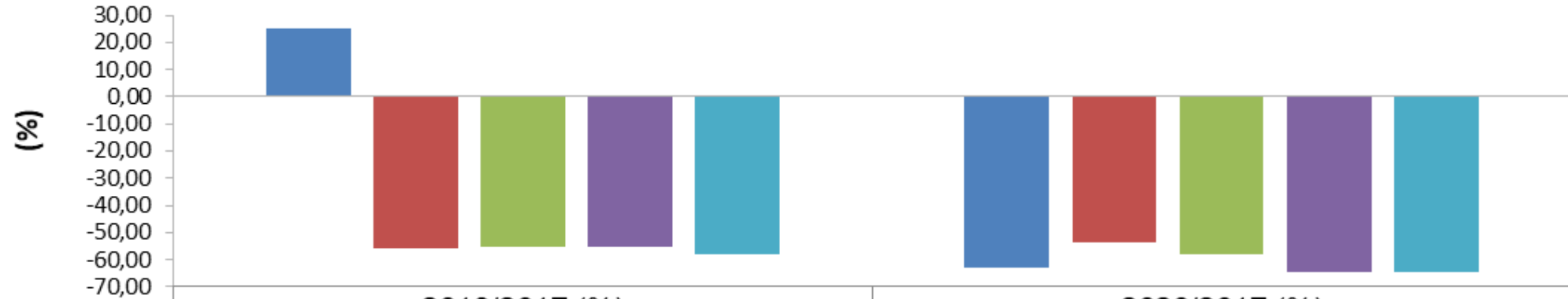
Recursos do Tesouro Execução Orçamentária e Financeira (R\$) 2017



Fonte: Sistema de Programação e Execução Orçamentária e Financeira do Estado - SiofiNet/Execução Orçamentária/Resumo de 1º/01/2017 a 28/12/2020.

Nota: Pagamentos efetivados no período de 1º/01/2020 a 30/9/2020 : R\$ 4.344.160,71.

Recursos do Tesouro Comparativo da Execução Orçamentária e Financeira Ações Finalísticas

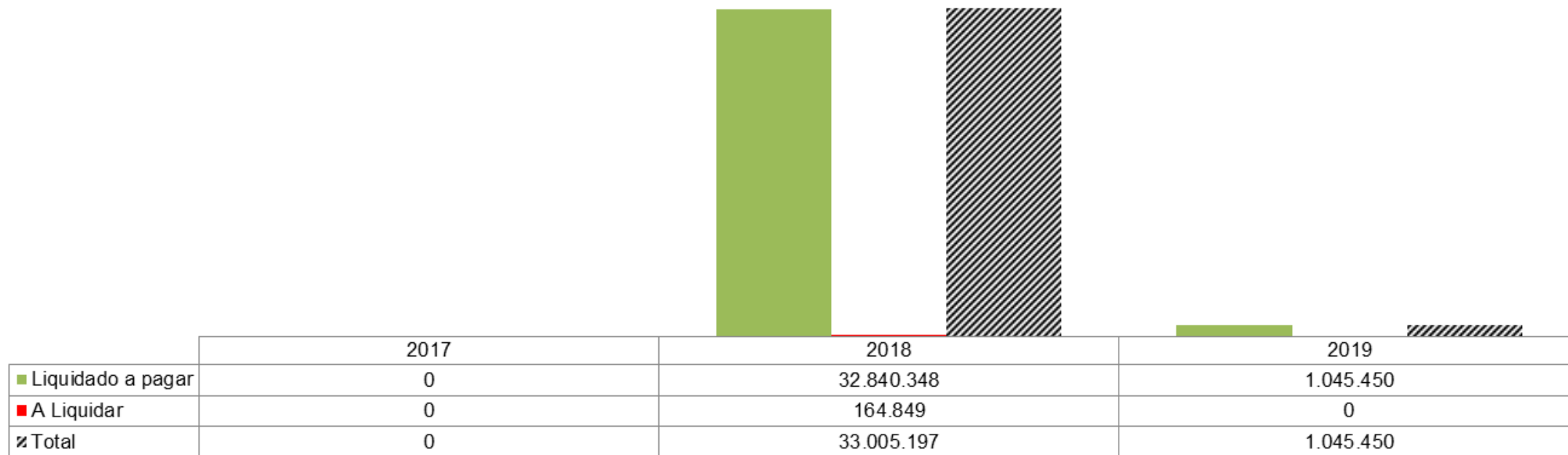


	2019/2017 (%)	2020/2017 (%)
■ Orçado	24,91	-62,71
■ Autorizado	-55,56	-53,38
■ Empenhado	-55,01	-57,82
■ Liquidado	-55,01	-64,73
■ Pago	-58,01	-64,76

Fonte: Sistema de Programação e Execução Orçamentária e Financeira do Estado - SiofiNet/Execução Orçamentária/Resumo de 1º/01 a 31/10/2020 (gerados de 4 a 8/11/2020).

Saldo Contábil a pagar

Saldo a Pagar Contábil - 2017-2019



Fonte: Sistema de Programação e Execução Orçamentária e Financeira do Estado - SiofiNet/Execução Orçamentária/Resumo de 1º/01 a 31/10/2020 (gerados de 4 a 8/11/2020).

Recursos aplicados em 2020
Janeiro-dezembro

FAPEG - Recursos Aplicados - Janeiro a dezembro de 2020

Programas Finalísticos - Por Produto

Programa: Cientistas Transformando Goiás

Ação: Pesquisa em CT&I

Bolsas	Valor (R\$)
Mestrado	761.400
Doutorado	2.768.000
Pós-Doutorado	110.103
Subtotal Bolsas	3.639.503
Projeto de Pesquisa em CT&I	Valor (R\$)
Confap UK Academies	34.820
Confap ERC	21.000
Fapeg/Fapesp	827.802
Confap Mobility Italy	18.724
Subtotal Projeto de Pesquisa em CT&I	902.346
TOTAL CIENTISTAS TRANSFORMANDO GOIÁS	4.541.849

Programa: Inovar Mais

Ação: Inovação e Popularização da Ciência

Bolsas de Pesquisa Aplicada	Valor (R\$)
Covid-19	58.500
UK Brasil	45.100
Emater	508.800
Embrapa	18.700
Faeg	13.200
IEL (Nexa Talentos)	41.500
IMB	116.900
Senai	16.000
UFG	212.300
CEIA	1.900.000
IoT	1.450.000
Subtotal Bolsas de Pesquisa Aplicada	4.381.000
Laboratório de CT&I Equipado	Valor (R\$)
Unievangélica	600.000
Subtotal Laboratório Equipado	600.000

Projeto de Pesquisa Aplicada	Valor (R\$)
UFG	293.814,00
UEG	450.000,00
IMB	78.610,00
Senai	310.000,00
Covid-19 - Custeio	910.586
Covid-19 - Capital	578.777
Subtotal Projeto de Pesquisa Aplicada	2.621.787
Centro de Excelência Implantado	Valor (R\$)
CEIA - Custeio	700.000
CEIA - Capital	900.000
Subtotal CEIA	1.600.000
IoT - Custeio	450.000
IoT - Capital	600.000
Subtotal IoT	1.050.000
Subtotal Centro de Excelência Implantado	2.650.000
Subvenção Econômica	Valor (R\$)
Centelha	398.835
Tecnova II	1.357.226
Subtotal Subvenção Econômica	1.756.061
TOTAL INOVAR MAIS	12.008.848
TOTAL - Programas finalísticos	16.550.698

Fonte: Sistema de Programação e Execução Orçamentária e Financeira do Estado - SiofiNet/Execução Financeira/Contas pagas de 1º/01 a 30/12/2020.

Repasse federal 2019-2020

	2019	2020 (Valor passado)	2020 (Valor a Passar)	Total Repassado (2019 + 2020)	A repassar (2020)
CNPq	R\$799.800,00	R\$245.000,00	R\$1.659.166,66	R\$1.044.800,00	R\$1.659.166,66
DCR	R\$799.800,00	R\$245.000,00	R\$0,00		
PDCTR	R\$0,00	R\$0,00	R\$1.659.166,66		
	2019	2020 (Valor passado)	2020 (Valor a Passar)	Total Repassado (2019 + 2020)	A repassar (2020)
CAPES	R\$6.402.800,00	R\$4.423.100,00	R\$4.624.500,00	R\$10.825.900,00	R\$201.400,00
Mestrado/Doutorado	R\$4.361.000,00	R\$3.385.800,00	R\$3.570.800,00		
DocFix	R\$1.435.000,00	R\$1.037.300,00	R\$1.053.700,00		
PósDoutorado	R\$606.800,00	R\$0,00	R\$0,00		
	2019	2020 (Valor passado)	2020 (Valor a Passar)	Total Repassado (2019 + 2020)	A repassar (2020)
FINEP	R\$1.733.000,00	R\$1.623.121,28	R\$2.167.000,00	R\$3.356.121,28	R\$543.878,72
CENTELHA	R\$333.000,00	R\$265.895,45	R\$767.000,00		
TECNOVA	R\$1.400.000,00	R\$1.357.225,83	R\$1.400.000,00		
	2019	2020 (Valor passado)	2020 (Valor a Passar)	Total Repassado (2019 + 2020)	A repassar (2020)
MDR	R\$0,00	R\$0,00	R\$2.000.000,00	R\$0,00	R\$2.000.000,00
INOVAÇÃO	R\$0,00	R\$0,00	R\$1.000.000,00		
Games	R\$0,00	R\$0,00	R\$1.000.000,00		
	2019	2020 (Valor passado)	2020 (Valor a Passar)	Total Repassado (2019 + 2020)	A repassar (2020)
PPSUS	R\$0,00	R\$0,00	R\$637.500,00	R\$0,00	R\$637.500,00
			637500		
	2019	2020 (Valor passado)	2020 (Valor a Passar)	Total Repassado (2019 + 2020)	A repassar (2020)
APEX	R\$0,00	R\$293.300,00	R\$293.300,00	R\$293.300,00	R\$0,00

**Repassse federal
2019-2020**

FAPEG - REPASSE FEDERAL	
Total Repassado (2019 + 2020)	A repassar (2020)
R\$15.520.121,28	R\$5.041.945,38

Fonte: Sistema de Programação e Execução Orçamentária e Financeira do Estado - SiofiNet/Execução Financeira/Contas Pagas de 1º/01 a 31/9/2020, gerado em 1/10/2020; Fapeg/Diretoria de Programas e Monitoramento;; CNPq/copes@cnpq.br, 10/9/2020.

Elaboração: Robson Domingos Vieira

PPA – 2020-2023
Programas/Ações/Produtos

Programa/Ação/Produto	Código
ENCARGOS DA FOLHA DE PAGAMENTO DOS SERVIDORES PÚBLICOS	4100
Folha de Pagamento de Servidores Públicos da FAPEG	4131

CIENTISTAS TRANSFORMANDO GOIÁS	1004
Pesquisa em CT&I	2005
Produto	-
Bolsa de Doutorado Concedida	7560
Bolsa de Iniciação Científica Concedida	7561
Bolsa de Iniciação Científica Júnior Concedida	7562
Bolsa de Mestrado Concedida	7563
Bolsa de Pós-Doutorado Concedida	7567
Bolsa de Pesquisa em Área Estratégica Concedida	9102
Auxílio Pesquisa em Área Estratégica Concedido	9118
Projeto de Pesquisa em Área Estratégica Implementado	9724
Projeto de Pesquisa em CT&I Implementado	9725

Programa/Ação/Produto	Código
GESTÃO E MANUTENÇÃO	4200
Gestão e Manutenção das Atividades da FAPEG	4231

INOVAR MAIS	1020
Inovação e Popularização da Ciência	2075
Produto	-
Auxílio à Pesquisa Aplicada Concedido	9727
Bolsa de Pesquisa Aplicada Concedida	9728
Bolsa Incubadora Concedida	7568
Projeto Incubadoras de Empresas Implementado	9733
Centro de Excelência Implantado	7619
Evento de CT&I Realizado	7795
Laboratório de CT&I Equipado	7878
Livros, Periódicos e Outros Conteúdos de CT&I Publicados	9731
Participação em Evento de CT&I Realizada	7995
Projeto de Pesquisa Aplicada Implementado	9732
Projeto de Subvenção Econômica à Inovação Implementado	9734
Sede FAPEG Equipada	8144
Sede FAPEG Reformada	8145



PPA 2020-2023



Fontes consultadas

Sistema de Programação e Execução Orçamentária e Financeira do Estado (SiofiNet);
Relatórios de Execução Orçamentária/Resumo e Execução Financeira/Contas pagas);
Planilhas financeiras da GEF

Elaboração

Solange Magalhães – Coordenadora de Planejamento Institucional
E-mail: solange.magalhaes@goias.gov.br
Telefones: (62) 3623-0431 – 99926-7696

Colaboração

Thyalita Dyalean Ribeiro Rocha - Assessor A/Auxiliar de Contabilidade
E-mail: thyalita.rocha@goias.gov.br
Telefone: (62) 3623-0431