



TUTORIAL
DO SGC PARA O
LNC 2025

(Perfil: Usuário Órgão – GGDPs)

APRESENTAÇÃO - SGC - LNC

- ✓ A Secretaria de Administração, por meio da Diretoria-Executiva da Escola de Governo, é responsável pela execução da Política Estadual de Capacitação e Desenvolvimento Profissional, instituída por meio do Decreto nº 9.738, de 27 de outubro de 2020, que objetiva desenvolver as competências necessárias do servidor para o desempenho satisfatório de suas funções mediante aquisição e aprimoramento de conhecimentos gerenciais, técnicos e operacionais.
- ✓ Para subsidiar a referida Política, realizamos o Levantamento das Necessidades de Capacitação - LNC 2025, em parceria com os órgãos da Administração Pública Direta, Autárquica e Fundacional do Poder Executivo Estadual, com o objetivo de detectar a demanda de capacitação dos servidores estaduais.
- ✓ A novidade este ano é a opção de registro de vagas para atividades da Gerência do Ensino Superior e Projetos Pedagógicos e da Gerência do Laboratório de Inovação e Desenvolvimento de Pessoas – Pequi Lab.
- ✓ Permanece a opção do usuário Gestor no SGC (chefe da unidade setorial) preencher o quantitativo de vagas para a capacitação de seus colaboradores em cada uma das áreas temáticas, ficando a cargo da GGDP ou unidade correspondente, acompanhar, validar e complementar o cadastro do levantamento de vagas nos temas propostos.
- ✓ O cadastro de Sugestões de novos temas é bem-vindo, desde que o assunto não seja abordado em cursos oferecidos pela Escola de Governo e se enquadre nas competências gerais do servidor.
- ✓ Então vamos lá! Para saber mais como explorar e bem utilizar o módulo LNC do SGC, siga as orientações a seguir:

1. ACESSO AO SISTEMA DE GESTÃO E CAPACITAÇÃO - SGC

Acesse o Sistema de Gestão e Capacitação - SGC, por meio do endereço:

sgc.escoladegoverno.go.gov.br/admin

O login é realizado com o CPF e senha do Portal Goiás.



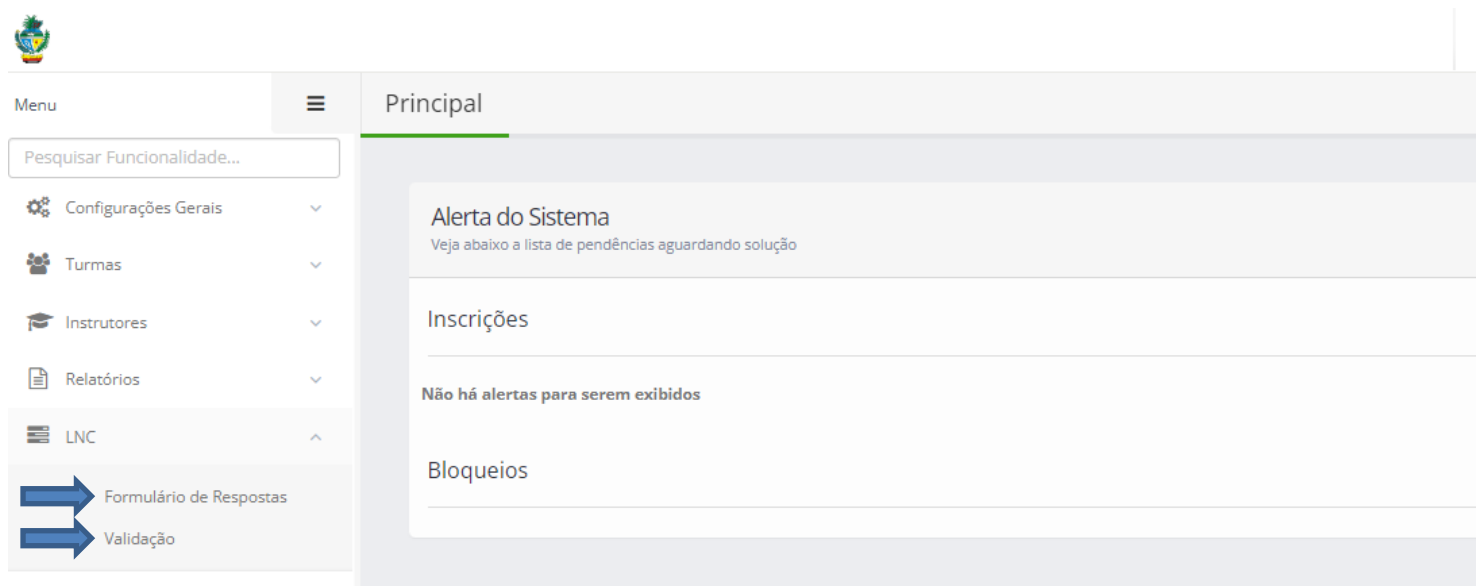
The screenshot shows the login interface for the SGC (Sistema de Gestão e Capacitação) system. At the top left is the coat of arms of the State of Goiás. At the top right is a green button labeled "LOGIN" with a user icon. The main title is "SGC - Sistema de Gestão de Capacitação". Below the title are two input fields: "CPF" and "Senha". The CPF field has a user icon on the right, and the Senha field has a lock icon on the right. To the right of the Senha field is a blue link "Esqueceu a senha?". Below the input fields is a blue link "Não possui acesso ao Portal Goiás? Cadastre-se!". At the bottom right is a green button labeled "Logar" with a right-pointing arrow icon. At the bottom center is the copyright notice: "© Copyright 2024. Todos os Direitos Reservados."

APRESENTAÇÃO - SGC - LNC

sgc.escoladegoverno.go.gov.br/admin

Na Tela Inicial do sistema, encontrará o módulo **LNC** para realização do Levantamento das Necessidades de Capacitação do seu órgão. As opções do menu LNC são:

- ✓ **Formulário de Respostas** (utilizado para o registro do quantitativo de vagas em cada Tema proposto e para o registro de Sugestões).
- ✓ **Validação** (utilizado para validar o registro de vagas realizado pelas unidades setoriais ou pelo usuário órgão no registro consolidado das vagas).



The screenshot displays the user interface of the SGC system. On the left, there is a 'Menu' sidebar with a search bar 'Pesquisar Funcionalidade...' and several menu items: 'Configurações Gerais', 'Turmas', 'Instrutores', 'Relatórios', and 'LNC'. The 'LNC' item is expanded, showing two sub-items: 'Formulário de Respostas' and 'Validação', both indicated by blue arrows. The main content area is titled 'Principal' and contains a section for 'Alerta do Sistema' with the text 'Veja abaixo a lista de pendências aguardando solução'. Below this, there are sections for 'Inscrições', 'Não há alertas para serem exibidos', and 'Bloqueios'.

LNC – Formulário de Respostas (Competências Gerais)

Para o registro das vagas para os cursos das **Competências Gerais**, acesse o módulo LNC / **Formulário de Respostas**:

1. Em Filtro de Busca, selecione o Levantamento das Necessidades de Capacitação - LNC 2025 e a sua Lotação.
2. Em seguida, na aba **Competências Gerais**, selecione as **Áreas** cadastradas e insira o quantitativo de vagas em cada **Tema** proposto. Caso precise registrar alguma observação em relação ao Tema, utilize o campo **Observação**. Para o registro das informações, lembre-se de clicar no botão **Salvar**, no canto superior direito da tela.

Formulário de Respostas do LNC

Filtro de Busca

Levantamento: Levantamento das Necessidades de Capacitação - LNC 2025

Lotação: TECNICO EM GESTAO PUBLICA - SECRETARIA DE ESTADO DA ADMINISTRACAO

Dados do Solicitante

Órgão: SECRETARIA DE ESTADO DA ADMINISTRACAO

Departamento: GERENCIA DE DESENVOLVIMENTO PROFISSIONAL

Solicitante: RINOTTO OURIS OLMIUDDO BUTTINCERT

Função: TECNICO EM GESTAO PUBLICA

Telefone: [REDACTED]

E-mail: [REDACTED]

Salvar Voltar

Formulário de Respostas

LNC 2024

Período para responder: 16/08/2023 00:00 até 01/09/2023 23:59

Competências Gerais

Competências Finalísticas

+ Compliance Público

- Tecnologia da Informação

Excel

Qtde Vagas

Observação

10

Observação

LNC – Cadastro de Sugestões (Competências Gerais)

O cadastro de **Sugestões de Novas Ações Educacionais** também está disponível no módulo **LNC / Formulário de Respostas**:

1. **Importante:** para o cadastro de Sugestões de Novas Ações Educacionais observe se o assunto **não** é abordado em cursos oferecidos pela Escola de Governo ou se o tema não está previamente cadastrado no LNC 2025. Ressaltamos que o assunto sugerido deve se enquadrar nas Competências Gerais do servidor.
2. Inclua o quantitativo de vagas necessárias e em **Tema Sugerido** informe o nome da ação proposta com uma **breve descrição**, contendo o objetivo e principais assuntos a serem abordados na capacitação.

Menu

Pesquisar Funcionalidade...

Configurações Gerais

Cursos

Turmas

Instrutores

Relatórios

Biblioteca

LNC

- ▶ Cadastro de Áreas
- ▶ Cadastro de Levantamento
- ▶ Formulário de Respostas

Formulário de Respostas do LNC

- + TECNOLOGIA DA INFORMAÇÃO
- + COMPRAS GOVERNAMENTAIS
- + SEMINÁRIOS / CONGRESSOS
- SUGESTÃO DE NOVA AÇÃO EDUCACIONAL

SUGESTÃO 1 (Registre a sugestão de nova ação educacional _incluindo uma breve descrição_com objetivo e principais assuntos a serem abordados)

Qtde Vagas	Tema Sugerido
0	Inserir tema a ser sugerido

SUGESTÃO 2 (Registre a sugestão de nova ação educacional _incluindo uma breve descrição_com objetivo e principais assuntos a serem abordados)

Qtde Vagas	Tema Sugerido
0	Tema Sugerido

LNC – Validação

1. Para Validar o levantamento realizado pelas unidades setoriais do seu órgão, siga as instruções a seguir:
2. No módulo LNC / **Validação**, selecione o Levantamento das Necessidades de Capacitação - LNC 2025 e clique em Ações / Editar.

Validação de Levantamentos de Necessidades de Capacitação (LNC) / LNC / Validação de Levantamentos de Necessidades de Capacitação (LNC)


Exportar PDF Exportar XLS

Filtro de Busca

Levantamento Seleccione Órgão Todos

Q Pesquisar

Mostrar: 10

Levantamento	Data Início Validação	Data Fim Validação	Órgão	Tipo	Ações
Levantamento das Necessidades de Capacitação - LNC 2025	04/10/2024 00:00	18/10/2024 23:59	Todos os Órgãos	Público	

Foram encontrados 2 registros


< 1 >

3. Verifique que há um prazo limite para validação das respostas. As análises poderão ser realizadas ao longo do prazo para o preenchimento do LNC 2025, até a data máxima estipulada para a validação dos preenchimentos.

Levantamento das Necessidades de Capacitação - LNC 2025

Período do LNC 04/10/2024 00:00 até 18/10/2024 23:59 Tipo Público Órgão Todos os Órgãos

Respostas

 Data limite para validação das respostas: 18/10/2024 23:59

* Campos obrigatórios

Validar todas as respostas em lote

- + SEMINÁRIOS / CONGRESSOS
- + GESTÃO ESTRATÉGICA Possui itens para validar
- + PLANEJAMENTO, ORÇAMENTO E FINANÇAS PÚBLICAS

LNC – Validação

- Para facilitar o processo de validação, clique em **Validar todas as respostas em lote**. O sistema informará que todas as respostas ficarão marcadas como validadas. Em seguida, clique em **Confirmar**.

Levantamento das Necessidades de Capacitação - LNC 2025

Período do LNC: 04/10/2024 00:00 até 18/10/2024 23:59

Tipo: Público

Órgão: Todos os Órgãos

Respostas

▲ Data limite para validação das respostas: 18/10/2024 23:59

* Campos obrigatórios

Validar todas as respostas em lote

LNC 2024

Período do LNC: 13/09/2023 00:00 até 06/11/2023 23:59

Tipo: Público

Respostas

▲ Data limite para validação das respostas: 10/11/2023 23:59

* Campos obrigatórios

Validar todas as respostas em lote?

Esta ação irá marcar todas as respostas do formulário como "Validado"

CONFIRMAR VOLTAR

- Com as vagas todas Validadas, verifique as respostas apresentadas por cada Gestor/unidade ao formulário do LNC 2025. Caso alguma resposta esteja em desacordo com a realidade da unidade, terá a opção de alterar o quantitativo de vagas, pois o campo é editável, ou clicar em Não Validado. Neste caso, justifique o motivo da não validação.

- Importante:** os ajustes realizados ficarão registrados somente após clicar em: Validar resposta de (nomo do responsável pela inclusão das vagas)

Validação de Levantamentos de Necessidades de Capacitação (LNC)

LNC / Validação LNC

GESTÃO ESTRATÉGICA Possui itens para validar

Validação Não Gravada

ARQUITETURA ORGANIZACIONAL (Conhecer a organização administrativa do Poder Executivo Estadual, seus órgãos e entidades, qual a natureza de sua composição jurídica, suas competências e de suas unidades gerenciais, organograma, legislação e outros aspectos organizacionais)

Qtd Vaga*

10

Observação

Validado Não Validado

Validar Resposta de (CLOEDUAMOR RADRUGEIS GAELORT JENUAR - 03447522160)

Validação Não Gravada

CONCESSÕES E PARCERIAS PÚBLICO-PRIVADAS (Identificar as etapas da estruturação de um projeto de concessão ou de Parceria Público Privada, compreender a estrutura básica e a vivência prática dos estudos de viabilidade que integram um projeto de concessão ou de Parceria Público Privada e dotar os participantes de conhecimentos sobre aspectos práticos relevantes em projetos já executados no Brasil)

Qtd Vaga*

5

Observação

Validado Não Validado

Motivo da Não Validação*

Informar justificativo para não validação

21 / 2000

Validar Resposta de (CLOEDUAMOR RADRUGEIS GAELORT JENUAR - 03447522160)

7. A cada novo registro no Formulário de Respostas, pelas unidades setoriais e que ainda não foram validadas, aparecerá na frente da Área a seguinte mensagem, destacada em vermelho: **Possui itens para validar**.

Validação de Levantamentos de Necessidades de Capacitação (LNC)

Levantamento das Necessidades de Capacitação - LNC 2025

Período do LNC

04/10/2024 00:00 até 18/10/2024 23:59

Tipo

Público

Órgão

Todos os Órgãos

Respostas

Data limite para validação das respostas: 18/10/2024 23:59

* Campos obrigatórios

Validar todas as respostas em lote

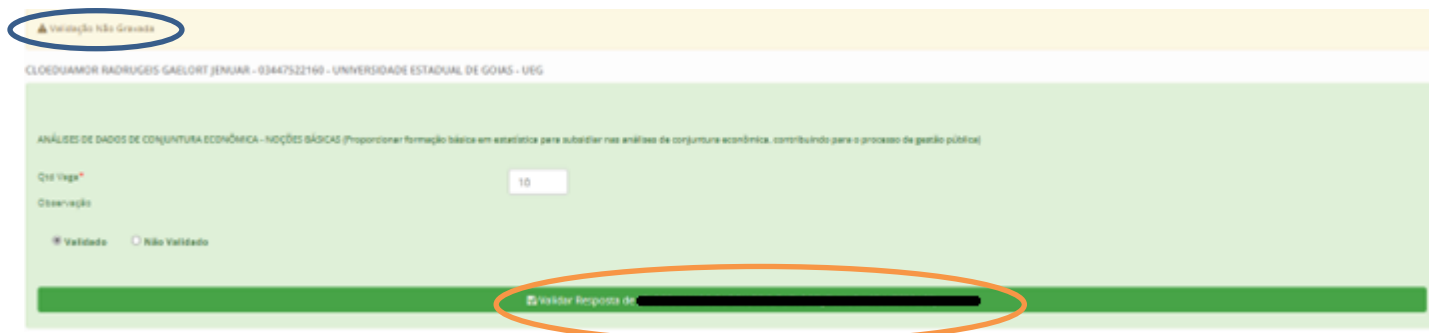
+ SEMINÁRIOS / CONGRESSOS

+ GESTÃO ESTRATÉGICA

+ PLANEJAMENTO, ORÇAMENTO E FINANÇAS PÚBLICAS Possui itens para validar

+ COMPLIANCE PÚBLICO

Neste caso, poderá optar por validar novamente as respostas em lote ou acessar a Área com itens a validar, informar a opção como validado ou não validado e clicar em Validar resposta de (nome do usuário gestor).



LNC – Relatórios LNC

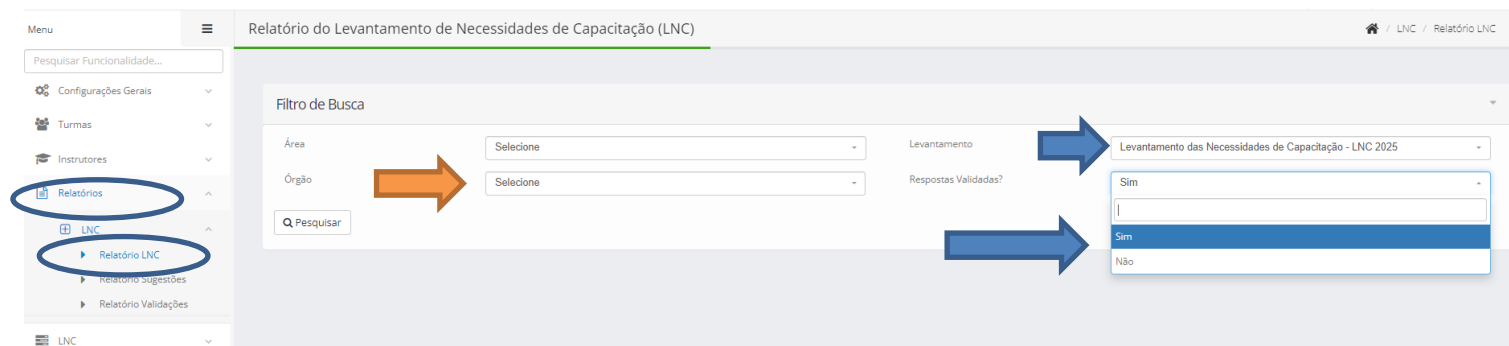
O SGC possibilita a retirada de 3 Relatórios sobre o preenchimento das vagas ao Levantamento das Necessidades de Capacitação – LNC. São eles:

1. **Relatório LNC:** Nesta opção o sistema emitirá o Relatório das vagas preenchidas no Levantamento das Necessidades de Capacitação – LNC 2025. **Atenção:**

- ao utilizar o filtro **Respostas Validadas?** colocando a opção **NÃO**, o sistema trará todas as vagas preenchidas pelo usuário gestor ou pelo usuário órgão ao LNC 2025 (validadas e não validadas).


- ao utilizar o filtro **Respostas Validadas?** colocando a opção **SIM**, o sistema trará somente as vagas validadas pelo usuário órgão ao LNC 2025.

Selecione o Levantamento das Necessidades de Capacitação – LNC 2025, selecione o Órgão e em Respostas Validadas escolha Sim ou Não, conforme deseja o seu relatório.



Para baixar o Relatório do LNC em Excel, clique em **Exportar XLS**

Relatório do Levantamento de Necessidades de Capacitação (LNC) / LNC / Relatório LNC

[Exportar XLS](#) 

Filtro de Busca

Área: Levantamento:

Órgão: Respostas Validadas?:


Levantamento das Necessidades de Capacitação - LNC 2025

Competências Gerais - Quantidade de Vagas

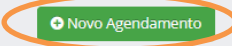

Responsável pelas informações	Função	Contato	Órgão	CONGRESSO CONSAD DE GESTÃO PÚBLICA - CONSAD (Possibilitar a	CONGRESSO NACIONAL DE ADMINISTRAÇÃO -	CONARH (Possibilitar a participação do servidor em	CC BR DI
[REDACTED]	[REDACTED]	(62) 98263-2042	UNIVERSIDADE ESTADUAL DE GOIAS - UEG	10	0	0	0
[REDACTED]	[REDACTED]	(62) 98263-2042	UNIVERSIDADE ESTADUAL DE GOIAS - UEG	0	0	0	0
Total por Tema				10	0	0	0
Total por Área							

- Relatório Sugestões:** Nesta opção o sistema emitirá o Relatório das Sugestões de novos cursos, solicitados no Levantamento das Necessidades de Capacitação – LNC 2025.

Para emissão do Relatório clique em Relatórios / Relatórios Sugestões / Novo Agendamento.



Menu

- Pesquisar Funcionalidade...
- Configurações Gerais
- Turmas
- Instrutores
- Relatórios
 - Novo Agendamento** 
 - LNC
 - Relatório LNC
 - Relatório Sugestões** 
 - Relatório Validações

Processamento de Relatório de Sugestões do Levantamento de Necessidades de Capacitação (LNC)

Filtro de Busca

Nome Relatório: Relatório Em

LNC: Órgão

Mostrar:


Nome Relatório	Emitido	LNC	Órgão	Data Relatório
----------------	---------	-----	-------	----------------

Preencha os dados solicitados para que o SGC prepare o Relatório para download. Os itens a serem preenchidos são:

- Sua lotação (selecione o seu cargo / lotação)
- Nome (crie um nome para o Relatório a ser baixado)
- LNC (selecione o LNC para o qual houve o cadastro de sugestões)
- Órgão (selecione seu órgão de lotação)
- Formato do Relatórios (selecione a opção XLS para baixar o arquivo em Excel)
- Clique em Salvar

Relatório de Sugestões (LNC) / Relatórios / LNC / Relatório Sugestões / Novo

* Campos obrigatórios

 [Salvar](#) [Voltar](#)

Relatório Sugestão

Sua Lotação: * ANALISTA DE GESTAO GOVERNAMENTAL

Filtros para gerar o Relatório

Nome * Relatório Sugestões final

LNC * Levantamento das Necessidades de Capacitação - LNC 2025

Órgão * UNIVERSIDADE ESTADUAL DE GOÍAS - UEG

Formato do Relatório * XLS

- Aguarde o processamento chegar em 100% em % Concluído para a obtenção do relatório que ficará disponível no menu Ações. O processamento das informações leva alguns minutos.

Processamento de Relatório de Sugestões do Levantamento de Necessidades de Capacitação (LNC) / LNC / Relatório Sugestões LNC

[Exportar PDF](#) [Exportar XLS](#)

Filtro de Busca


Nome Relatório Relatório Emitido? Todos

LNC Seleccione Órgão Todos

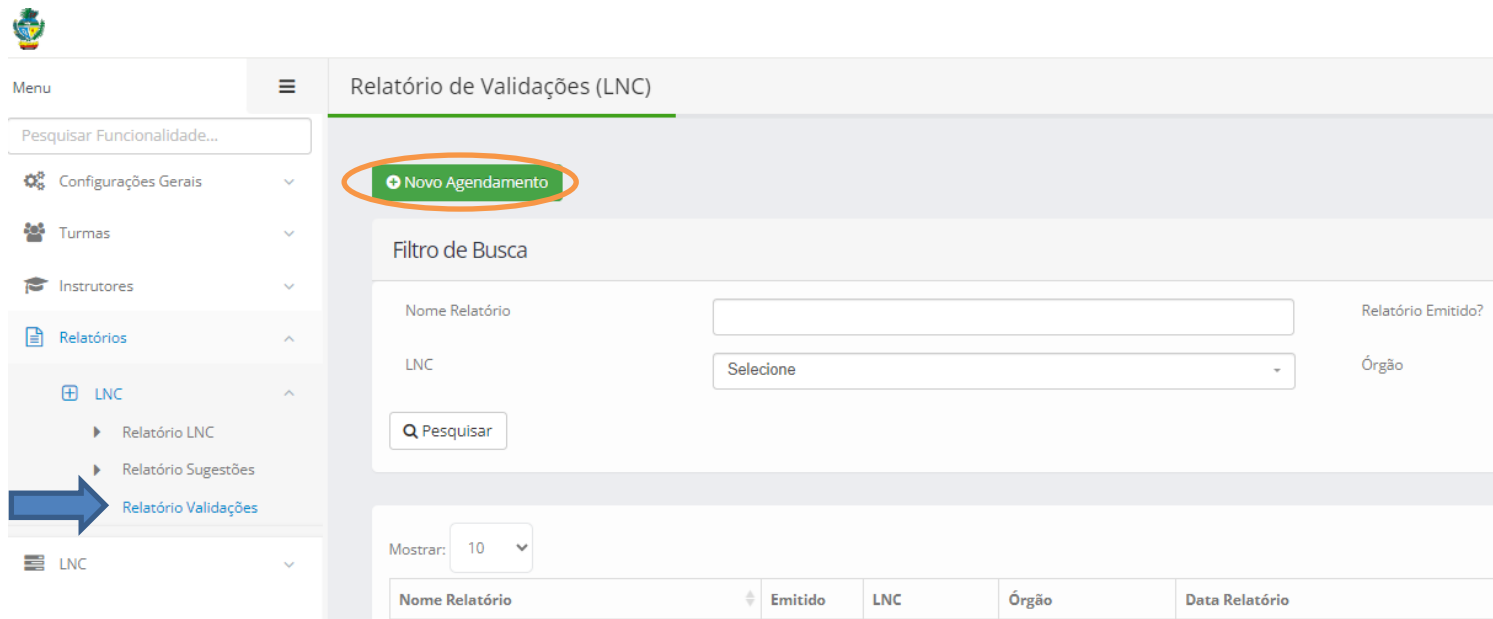
Mostrar: 10

Nome Relatório	Emitido	LNC	Órgão	Data Relatório	Formato	Tempo Gasto (m)	% Concluído	Ações
Relatório Sugestões final	Não	Levantamento das Necessidades de Capacitação - LNC 2025	Todos os Órgãos	04/10/2024 11:30:03	XLS		0	

Foram encontrados 1 registros < 1 >



3. **Relatório Validações:** Nesta opção o sistema emitirá o Relatório das vagas Validadas no Levantamento das Necessidades de Capacitação – LNC 2025. Para emissão do Relatório clique em Relatórios / Relatórios Validações / Novo Agendamento.



Menu

Pesquisar Funcionalidade...

Configurações Gerais

Turmas

Instrutores

Relatórios

LNC

Relatório LNC

Relatório Sugestões

Relatório Validações

LNC

Relatório de Validações (LNC)

Novo Agendamento

Filtro de Busca

Nome Relatório

LNC

Órgão

Pesquisar

Mostrar: 10

Nome Relatório	Emitido	LNC	Órgão	Data Relatório
----------------	---------	-----	-------	----------------

Preencha os dados solicitados para que o SGC prepare o Relatório para download. Os itens a serem preenchidos são:

- Sua lotação (selecione o seu cargo / lotação)
- Nome (crie um nome para o Relatório a ser baixado)
- LNC (selecione o LNC para o qual houve validação das vagas)
- Órgão (selecione seu órgão de lotação)
- Formato do Relatórios (selecione a opção XLS para baixar o arquivo em Excel)
- Clique em Salvar e aguarde o processamento do Relatório das Validações

CANAIS DE COMUNICAÇÃO

Em caso de dúvidas entre em contato com a Escola de Governo por meio dos seguintes canais:

E-mail: escoladegoverno@goias.gov.br

Telefone: (62) 3201-9267 e (62) 3201-1699

WhatsApp da Escola de Governo: (62) 3201-1699