



**SEAPA**  
Secretaria de Estado  
de Agricultura,  
Pecuária e  
Abastecimento



# RELATÓRIO DE GESTÃO 2025

## AGÊNCIA GOIANA DE ASSISTÊNCIA TÉCNICA, EXTENSÃO RURAL E PESQUISA AGROPECUÁRIA – EMATER GOIÁS

*Atendendo ao Anexo III da Resolução Normativa nº 003/2022 do Tribunal de Contas do Estado de Goiás*

**Exercício: 2025**

---



**SEAPA**  
Secretaria de Estado  
de Agricultura,  
Pecuária e  
Abastecimento



**Órgão:** AGÊNCIA GOIANA DE ASSISTÊNCIA TÉCNICA, EXTENSÃO RURAL  
E PESQUISA AGROPECUÁRIA – EMATER GOIÁS

**CNPJ:** 13.232.306/0001-15

**Exercício:** 2025

## **Comissão Responsável Pela Elaboração Do Relatório De Gestão**

Portaria n.º 24-GAB/PRESI de 2026:

Igor Ricardo Silva Cavalcante

Wivian Siqueira Pinto

Joberth Júnior Bernazzolli Nunes

Nilde da Cunha Ribeiro

Robson Lopes Ribeiro França

Fabiano Sousa Vargas

Danyella Freitas Amaral

---

## Sumário

---

1. Apresentação .....	5
2. Informações sobre a Unidade.....	6
2.1 Estrutura de Governança.....	6
2.2 Rol de Responsáveis .....	8
2.3 Recursos Humanos.....	10
2.4 Principais Atribuições .....	11
2.5 Normas que Regulamentam a Atuação .....	12
3. Referencial Estratégico e Modelo de Negócio .....	12
3.1 Missão, Visão e Valores e Objetivo.....	12
3.2 Ambiente de Atuação, Principais Parceiros e Modelo de Negócio.....	12
3.3 Valor Público Gerado .....	13
3.4 Vinculação aos Planos Governamentais.....	13
4. Principais Resultados .....	14
5. Informações Orçamentárias, Financeiras e Patrimoniais (2021-2025) .....	16
5.1 Desempenho Orçamentário e Financeiro.....	17
5.2 Demonstrativo Analítico das Obrigações com Fornecedores.....	18
5.3 Desempenho Patrimonial .....	19
5.4 Créditos Suplementares e Reduções por Ação .....	20
5.5 Comparativo do Orçamento Final 2021 a 2025 .....	21
5.6 Restos a Pagar Processados e Não Processados .....	22
5.7 Concessão e Utilização de Fundos Rotativos .....	23
5.8 Gastos com Diárias.....	26
5.9 Folha de Pagamento e Encargos.....	27
5.10 Pagamento de Multas e Juros .....	28
5.11 Receita Realizada Líquida .....	28
6. Tomadas de Contas Especiais instauradas ou concluídas no exercício de 2025 .....	30
7. Contratos De Gestão, Convênios, Contratos De Repasse, Termo De Cooperação E Outros Instrumentos Congêneres.....	31
ANEXO I - Convênios Municipais Vigentes .....	32

## Lista de Tabelas e Gráficos

---

### Tabelas

• Tabela 1: Rol de Responsáveis - Exercício 2025.....	8
• Tabela 2: Rol de Responsáveis - Exercício 2026.....	9
• Tabela 3: Recursos Humanos por Cargo.....	10
• Tabela 4: Recursos Humanos por Vínculo.....	11
• Tabela 5: Vinculação aos Planos Governamentais.....	13
• Tabela 6: Principais Resultados 2025.....	14
• Tabela 7: Desempenho Orçamentário e Financeiro.....	17
• Tabela 8: Obrigações com Fornecedores.....	18
• Tabela 9: Evolução do Patrimônio Líquido e Resultado do Exercício.....	19
• Tabela 10: Créditos Suplementares e Reduções por Ação.....	20
• Tabela 11: Comparativo do Orçamento Final 2021 a 2025.....	21
• Tabela 12: Restos a Pagar Processados e Não Processados.....	22
• Tabela 13: Concessão de Fundos Rotativos.....	23
• Tabela 14: Utilização de Fundos Rotativos.....	24
• Tabela 15: Comparativo de utilização de Fundos Rotativos 2021 a 2025.....	25
• Tabela 16: Comparativos de investimento em diárias 2025.....	26
• Tabela 17: Gastos com Folha de Pagamento 2025.....	27
• Tabela 18: Evolução da Receita Realizada 2021 a 2025.....	28

### Gráficos

• Gráfico 1: Recursos Humanos por categoria de cargo.....	10
• Gráfico 2: Recursos Humanos por Vínculo.....	11
• Gráfico 3: Desempenho das iniciativas.....	15
• Gráfico 4: Distribuição das metas realizadas.....	15
• Gráfico 5: Evolução do Patrimônio Líquido e Resultado Patrimonial 2021 a 2025.....	19
• Gráfico 6: Comparativo do Orçamento Final 2021 a 2025.....	22
• Gráfico 7: Comparativo de utilização dos Fundos Rotativos 2021 a 2025.....	25
• Gráfico 8: Comparativo de Gastos com Diárias 2021 a 2025.....	26
• Gráfico 9: Pagamentos da Folha de Pessoal e Encargos.....	27
• Gráfico 10: Evolução das Receitas 2021 a 2025.....	29

### Anexo

---

• ANEXO I: Convênios Municipais Vigentes.....	32
---	----

## Lista de Siglas e Abreviações

---

- ASBRAER** – Associação Brasileira das Entidades de Assistência Técnica, Extensão Rural, Pesquisa Agropecuária e Regularização Fundiária
- ATER** – Assistência Técnica e Extensão Rural
- CNPJ** – Cadastro Nacional da Pessoa Jurídica
- EMATER** – Agência Goiana de Assistência Técnica, Extensão Rural e Pesquisa Agropecuária
- PAA** – Programa de Aquisição de Alimentos
- PCP** – Programa de Compliance Público
- SEAPA** – Secretaria de Estado de Agricultura, Pecuária e Abastecimento
- SEDUC** – Secretaria de Estado de Educação
- SIGATER** – Sistema de Gerenciamento de Informações de Assistência Técnica e Extensão Rural
- SIGO** – Sistema de Patrimônio Imóvel de Goiás
- PNAE** – Programa Nacional de Alimentação Escolar
- TCE-GO** – Tribunal de Contas do Estado de Goiás

# 1. Apresentação

---

Em cumprimento ao Anexo III da Resolução Normativa nº 003/2022 do Tribunal de Contas do Estado de Goiás, a Agência Goiana de Assistência Técnica, Extensão Rural e Pesquisa Agropecuária (EMATER GOIÁS) apresenta este Relatório de Gestão referente ao exercício de 2025.

A EMATER fundamenta sua atuação na Lei nº 21.792/2023, exercendo a competência estadual de assistência técnica, extensão rural e pesquisa agropecuária. Sua atividade principal concentra-se no suporte direto ao produtor rural e sua família, no desenvolvimento de inovações tecnológicas, manejo sustentável (Pesquisa) e no fortalecimento do capital humano no campo por meio de ações de capacitação e da Escola Agrotécnica (Educação).

Destaques Estratégicos e Operacionais (Desenvolvimento Social, Econômico e Sustentável):

- Educação e Inovação: Inauguração do Colégio Agrotécnico da EMATER (Agrocolégio Maguito Vilela), atendendo 60 alunos filhos de agricultores familiares em regime de alternância (Meta 100% cumprida).
- Presença no Campo: Reabertura de 05 unidades locais e realização de 16 Mutirões "O Agro é Social" (123% da meta prevista), levando tecnologias a todas as regiões administrativas do Estado.
- Desempenho Técnico: Superação das metas de capacitação de produtores rurais (11.681 capacitados) e implementação de 63 novos projetos de pesquisa agropecuária.

Gestão Financeira e Equilíbrio Patrimonial:

- Economia e Solvência: A Autarquia gerou uma economia orçamentária de R\$ 15,2 milhões e encerrou o período com plena liquidez, detendo R\$ 1,53 em caixa para cada R\$ 1,00 de dívida em Restos a Pagar.
- Reversão Histórica: O resultado patrimonial apresentou um Superávit de R\$ 7.880.926,01, revertendo a tendência deficitária observada em 2024.
- Conformidade Contábil: Concluiu-se o saneamento contábil via sistema SIGO, ajustando R\$ 26,2 milhões em ativos e elevando o Patrimônio Líquido para R\$ 204,2 milhões (crescimento real de 6,05%).

A excelência na governança foi ratificada pelo recebimento de 3 troféus diamante (ética, transparência e ouvidoria) e 1 troféu prata em gestão de riscos pelo Programa de Compliance Público (PCP).

Apesar dos desafios estruturais, como a deficiência de equipe técnica especializada decorrente da ausência de concursos públicos desde 1994, a EMATER GOIÁS adaptou-se com o uso de tecnologias (SIGATER) e modernização de equipamentos, assegurando a continuidade ininterrupta das ações finalísticas.

Declaro, na condição de dirigente máximo, a veracidade e integralidade das informações apresentadas neste relatório, que sintetiza o compromisso da EMATER GOIÁS com a transparência pública e o desenvolvimento das famílias rurais goianas.

**Rafael Magalhães de Gouveia**  
Presidente da EMATER GOIÁS

## 2. Informações sobre a Unidade

---

**Unidade:**

Agência Goiana de Assistência Técnica,  
Extensão Rural e Pesquisa Agropecuária –  
EMATER GOIÁS

**Código da Unidade:**

3262

**Natureza Jurídica:**

Autarquia Especial

**Tipo de Administração:**

Administração Indireta

**CNPJ:**

13.232.306/0001-15

**Endereço:**

Rodovia R2, Quadra Área A1, Campus Samambaia  
– Goiânia - GO – 74.690-631

**Órgão de Vinculação:**

Secretaria de Estado de Agricultura, Pecuária  
e Abastecimento (SEAPA)

**Telefone:**

(62) 98152-2322

**Site:**

<https://goias.gov.br/emater/> 

**Acesso à Informação:**

<https://goias.gov.br/emater/acesso-a-informacao/>

### 2.1 Estrutura Organizacional e de Governança

---

A governança da EMATER GOIÁS é estruturada para garantir a segregação de funções, a transparência e a eficiência na execução das políticas públicas, conforme as diretrizes da Lei nº 21.792/2023 e o Regulamento aprovado pelo Decreto nº 10.403/2024.

A organização administrativa compreende as seguintes instâncias:

#### I. Instância de Direção Superior

Presidência: Unidade de direção superior, representação institucional e coordenação política.

#### II. Órgãos de Assessoramento e Apoio Imediato

- Chefia de Gabinete: Gestão do fluxo documental, articulação institucional e apoio direto à Presidência.
- Procuradoria Setorial: Prestação de consultoria e assessoria jurídica interna, vinculada tecnicamente à Procuradoria-Geral do Estado (PGE-GO).
- Comunicação Setorial: Gestão da imagem institucional, divulgação de resultados e relacionamento com a sociedade.

### III. Órgãos de Controle, Compliance e Resultados

- Gerência de Compliance: Responsável pela implementação e monitoramento do Programa de Compliance Público (PCP), com foco em gestão de riscos e integridade.
- Comitê de Monitoramento de Resultados: Acompanha o cumprimento das metas pactuadas nos instrumentos de planejamento (PPA e Acordos de Resultados).
- Ouvidoria: Canal de interlocução com o cidadão, assegurando a transparência e o controle social.

### IV. Diretorias Executivas (Estrutura Básica)

- Diretoria de Gestão Integrada: Responsável pelo suporte administrativo, financeiro, contábil, de recursos humanos e tecnologia da informação.
- Diretoria de Assistência Técnica e Extensão Rural: Planejamento e coordenação das ações finalísticas de campo.
- Diretoria de Pesquisa Agropecuária: Gestão das estações experimentais, laboratórios e projetos de inovação tecnológica.

### V. Rede Operacional (Capilaridade)

A Sede Administrativa centraliza as operações estratégicas e gerenciais da autarquia. O Laboratório de Pesquisa desenvolve análises e estudos de suporte às atividades de campo. As 12 Coordenações Regionais são responsáveis pela gestão técnica e administrativa das equipes distribuídas em cada região do Estado. As 146 Unidades Locais garantem a presença física nos municípios goianos, realizando o atendimento direto e contínuo ao público-alvo da Agência. As 04 Estações Experimentais conduzem testes e validações de novas tecnologias e práticas agropecuárias em diferentes condições edafoclimáticas.

### VI. Destaque de Performance de Governança

A maturidade dos mecanismos de controle interno e governança da EMATER GOIÁS foi ratificada em 2025 pela conquista de 03 Troféus Diamante (Eixos: Ética, Transparência e Ouvidoria) e 01 Troféu Prata (Eixo: Gestão de Riscos) no Programa de Compliance Público do Estado de Goiás. Tais resultados evidenciam a eficácia das instâncias de monitoramento e o compromisso da gestão com a fidedignidade das contas e o atendimento normativo.

## 2.2 Rol de Responsáveis

Conforme Lei nº 21.792/2023 e Resolução Normativa nº 003/2022 TCE-GO, os dados foram extraídos do Rol de Responsáveis do TCE-GO. O Rol completo, além de anexo à prestação de contas, encontra-se no site do TCE, para atender o Decreto nº 10.092/2022 – Proteção de Dados.

### Exercício 2025

**Indique o Órgão/Entidade e o Exercício que deseja pesquisar**

Órgão:

Exercício:

---

**Dados do Órgão**

Órgão: AGÊNCIA GOIANA DE ASSISTÊNCIA TÉCNICA, EXTENSÃO RURAL E PESQUISA AGROPECUÁRIA DO ESTADO DE GOIÁS - EMATERAG  
 Tipo de Órgão: AUTARQUIA  
 Tipo de Poder: PODER EXECUTIVO  
 Tipo de Administração: ADMINISTRAÇÃO INDIRECTA  
 Endereço: RUA 227 A, Nº 331, QDS.67A A 67D E 117  
 UF: GO Cidade: GOIANIA  
 Bairro: SETOR LESTE UNIVERSITÁRIO  
 Telefone: 32018700  
 CEP: 74610060  
 e-mail: natalino@emater.go.gov.br

---

**Responsáveis no Exercício**

Nome do Responsável	Natureza da Responsabilidade	Função	Início Exercício	Fim Exercício	Exercício	Data Envio	Situação
EDILSON GOMES DA SILVA ALENCAR	VII - OS MEMBROS DOS ÓRGÃOS COLEGIADOS RESPONSÁVEIS POR ATOS DE GESTÃO, DEFINIDOS EM LEI, REGULAMENTO OU ESTATUTO	CHEFE DE GABINETE	07/06/2023		2025	12/02/2026 16:34:33	Validado
EDNILSON ALVES DA SILVA	XI - PREGOEIROS	PREGOEIRO	01/11/2023	01/06/2025	2025	21/07/2025 10:18:08	Validado
IGOR RICARDO SILVA CAVALCANTE	VII - OS MEMBROS DOS ÓRGÃOS COLEGIADOS RESPONSÁVEIS POR ATOS DE GESTÃO, DEFINIDOS EM LEI, REGULAMENTO OU ESTATUTO	DIRETOR DE GESTÃO INTEGRADA	03/09/2024		2025	21/07/2025 10:18:08	Validado
JOBERTH JUNIOR BERNAZZOLLI NUNES	IX - O ENCARREGADO DO SETOR FINANCEIRO OU OUTRO CO-RESPONSÁVEL POR ATOS DE GESTÃO, DEFINIDOS EM LEI, REGULAMENTO OU ESTATUTO	GERENTE DE EXECUÇÃO ORÇAMENTÁRIA E FINANCEIRA	21/11/2022		2025	21/07/2025 10:18:08	Validado
KIN CARLOS GOMIDES	VII - OS MEMBROS DOS ÓRGÃOS COLEGIADOS RESPONSÁVEIS POR ATOS DE GESTÃO, DEFINIDOS EM LEI, REGULAMENTO OU ESTATUTO	DIRETOR DE ASSISTÊNCIA TÉCNICA E EXTENSÃO RURAL	03/04/2024		2025	21/07/2025 10:18:08	Validado
RAFAEL MAGALHÃES DE GOUVEIA	III - DIRIGENTE MÁXIMO	PRESIDENTE	22/05/2023		2025	21/07/2025 10:18:08	Validado
ROBSON LOPES RIBEIRO FRANÇA	XIII - O ENCARREGADO DO ALMOXARIFADO OU DO MATERIAL EM ESTOQUE	GERENTE DE APOIO ADMINISTRATIVO E LOGÍSTICO	06/11/2024		2025	21/07/2025 10:18:08	Validado
SERGIO PAULO COELHO	VII - OS MEMBROS DOS ÓRGÃOS COLEGIADOS RESPONSÁVEIS POR ATOS DE GESTÃO, DEFINIDOS EM LEI, REGULAMENTO OU ESTATUTO	DIRETOR DE PESQUISA AGROPECUÁRIA	07/08/2024		2025	21/07/2025 10:18:08	Validado
WELBER FERREIRA DA FONSECA	XII - GESTORES E ASSESSORES JURÍDICOS	CHEFE DA PROCURADORIA SETORIAL	12/07/2019		2025	21/07/2025 10:18:08	Validado
WIVIAN SIQUEIRA PINTO	IX - O ENCARREGADO DO SETOR FINANCEIRO OU OUTRO CO-RESPONSÁVEL POR ATOS DE GESTÃO, DEFINIDOS EM LEI, REGULAMENTO OU ESTATUTO	GERENTE DE CONTABILIDADE	02/05/2024		2025	21/07/2025 10:18:08	Validado

Tabela 1: Rol de Responsáveis - Exercício 2025

## Exercício 2026 - Atualizado em 12/02/2026

**Indique o Órgão/Entidade e o Exercício que deseja pesquisar**

Órgão:

Exercício:

---

**Dados do Órgão**

Órgão: AGÊNCIA GOIANA DE ASSISTÊNCIA TÉCNICA, EXTENSÃO RURAL E PESQUISA AGROPECUÁRIA DO ESTADO DE GOIÁS - EMATERAG  
 Tipo de Órgão: AUTARQUIA  
 Tipo de Poder: PODER EXECUTIVO  
 Tipo de Administração: ADMINISTRAÇÃO INDIRETA  
 Endereço: RUA 227 A, Nº 331, QDS.67A A 67D E 117  
 UF: GO Cidade: GOIANIA  
 Bairro: SETOR LESTE UNIVERSITÁRIO  
 Telefone: 32018700  
 CEP: 74610060  
 e-mail: natalino@emater.go.gov.br

---

**Responsáveis no Exercício**

Nome do Responsável	Natureza da Responsabilidade	Função	Início Exercício	Fim Exercício	Exercício	Data Envio	Situação
EDILSON GOMES DA SILVA ALENCAR	VII - OS MEMBROS DOS ÓRGÃOS COLEGIADOS RESPONSÁVEIS POR ATOS DE GESTÃO, DEFINIDOS EM LEI, REGULAMENTO OU ESTATUTO	CHEFE DE GABINETE	07/06/2023		2026	12/02/2026 18:06:20	Validado
IGOR RICARDO SILVA CAVALCANTE	VII - OS MEMBROS DOS ÓRGÃOS COLEGIADOS RESPONSÁVEIS POR ATOS DE GESTÃO, DEFINIDOS EM LEI, REGULAMENTO OU ESTATUTO	DIRETOR DE GESTÃO INTEGRADA	03/09/2024		2026	12/02/2026 18:06:20	Validado
JOBERTH JUNIOR BERNAZZOLLI NUNES	IX - O ENCARREGADO DO SETOR FINANCEIRO OU OUTRO CO-RESPONSÁVEL POR ATOS DE GESTÃO, DEFINIDOS EM LEI, REGULAMENTO OU ESTATUTO	GERENTE DE EXECUÇÃO ORÇAMENTÁRIA E FINANCEIRA	01/12/2022		2026	12/02/2026 18:06:20	Validado
KIN CARLOS GOMIDES	VII - OS MEMBROS DOS ÓRGÃOS COLEGIADOS RESPONSÁVEIS POR ATOS DE GESTÃO, DEFINIDOS EM LEI, REGULAMENTO OU ESTATUTO	DIRETOR DE ASSISTÊNCIA TÉCNICA E EXTENSÃO RURAL	03/04/2024		2026	12/02/2026 18:06:20	Validado
RAFAEL MAGALHÃES DE GOUVEIA	III - DIRIGENTE MÁXIMO	PRESIDENTE	22/05/2023		2026	12/02/2026 18:06:20	Validado
ROBSON LOPES RIBEIRO FRANÇA	XIV - O ENCARREGADO DO DEPÓSITO DE MERCADORIAS E BENS APREENDIDOS	GERENTE DE APOIO ADMINISTRATIVO E LOGÍSTICO	06/11/2024		2026	12/02/2026 18:06:20	Validado
SERGIO PAULO COELHO	VII - OS MEMBROS DOS ÓRGÃOS COLEGIADOS RESPONSÁVEIS POR ATOS DE GESTÃO, DEFINIDOS EM LEI, REGULAMENTO OU ESTATUTO	DIRETOR DE PESQUISA AGROPECUÁRIA	07/08/2024		2026	12/02/2026 18:06:20	Validado
WELBER FERREIRA DA FONSECA	VII - OS MEMBROS DOS ÓRGÃOS COLEGIADOS RESPONSÁVEIS POR ATOS DE GESTÃO, DEFINIDOS EM LEI, REGULAMENTO OU ESTATUTO	PROCURADOR SETORIAL	14/06/2019		2026	12/02/2026 18:06:20	Validado
WIVIAN SIQUEIRA PINTO	IX - O ENCARREGADO DO SETOR FINANCEIRO OU OUTRO CO-RESPONSÁVEL POR ATOS DE GESTÃO, DEFINIDOS EM LEI, REGULAMENTO OU ESTATUTO	GERENTE DE CONTABILIDADE	02/05/2024		2026	12/02/2026 18:06:20	Validado

Tabela 2: Rol de Responsáveis - Exercício 2026

## 2.3 Recursos Humanos

- Consolidação por Categoria de Cargo**

Cargos de diferentes níveis (I, II, III, etc.) e especialidades em famílias funcionais.

<b>Categoria de Cargo</b>	<b>Itens Incluídos</b>	<b>Total (Qtd)</b>
<b>Administrativo e Apoio</b>	Assistentes, Auxiliares, Agentes Administrativos, Motorista, Vigilante, Recepcionista.	<b>392</b>
<b>Desenvolvimento e Agro</b>	Analistas de Desenv. Rural, Engenheiros (Agrônomo, Florestal, Pesca), Técnicos Agrícolas, Geólogo, Zootecnista.	<b>224</b>
<b>Assessoria</b>	Todos os Assessores (I, II, III, Especial, de Gabinete, de Nível V, AE I, etc.).	<b>188</b>
<b>Saúde e Social</b>	Médicos Veterinários, Enfermeiros, Técnicos de Saúde, Assistente Social.	<b>104</b>
<b>Gestão e Chefia</b>	Diretores, Chefes de Departamento/Divisão, Coordenadores, Gerentes, Presidentes.	<b>76</b>
<b>Jurídico e Educação</b>	Procuradores, Gestores Jurídicos, Professores, Extensionistas Rurais.	<b>23</b>
<b>TOTAL GERAL</b>		<b>1.007</b>

Tabela 3: Recursos Humanos por Cargo.

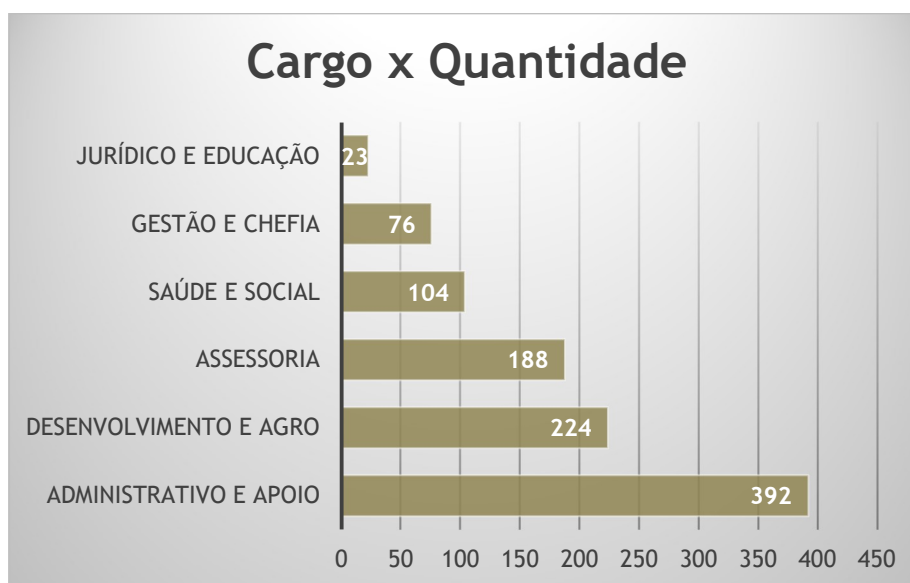


Gráfico 1: Recursos Humanos por categoria de cargo

- **Consolidação por Vínculo**

TIPO DE VÍNCULO	QTD	%
<b>Cedidos ao Órgão / Entidade</b>	561	<b>55,70%</b>
<b>Empregados Públicos</b>	224	<b>22,20%</b>
<b>Comissionados</b>	158	<b>15,70%</b>
<b>Temporários</b>	43	<b>4,30%</b>
<b>Agente Público Permanente</b>	21	<b>2,10%</b>
<b>TOTAL GERAL</b>	1.007	<b>100,00%</b>

Tabela 4: Recursos Humanos por Vínculo

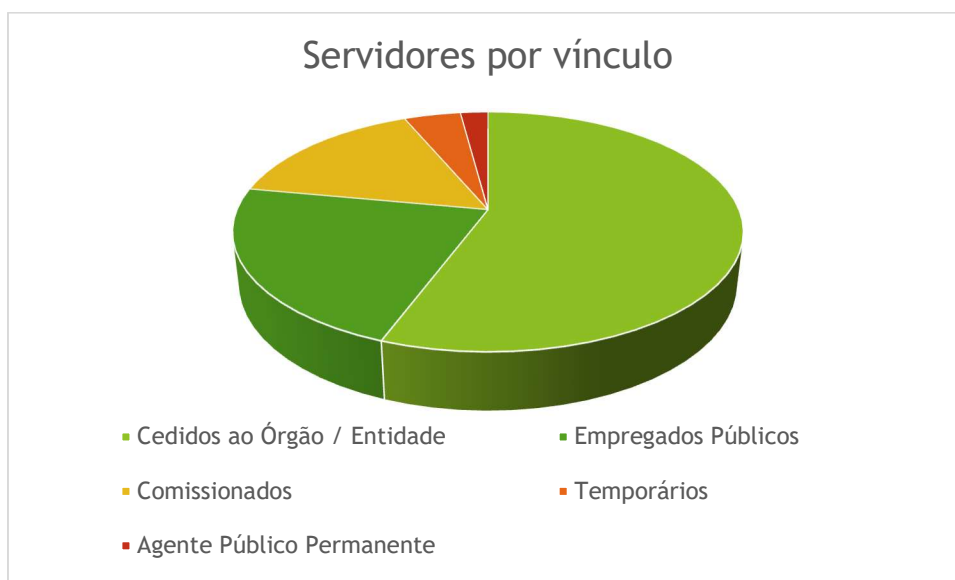


Gráfico 2: Recursos Humanos por vínculo

## 2.4 Principais Atribuições

A EMATER tem como competência a execução da política estadual de assistência técnica, extensão rural e pesquisa agropecuária (Lei nº 21.792/2023, Art. 55). As atividades principais incluem:

### Assistência Técnica e Extensão Rural (ATER)

Orientação a produtores rurais e suas famílias, apoio à produção, comercialização (PAA, PNAE) e crédito rural.

### Pesquisa Agropecuária

Desenvolvimento de estudos sobre novas cultivares (ex: pequi sem espinhos, jabuticaba), manejo sustentável e bioinsumos.

## Educação e Inovação

Capacitação de agricultores e jovens rurais, com destaque para a Escola Agrotécnica.

## 2.5 Normas que Regulamentam a Atuação

---

- Lei nº 16.978/2010: Reativação da Emater e definição de competências.
- Lei nº 21.792/2023: Organização administrativa do Poder Executivo.
- Decreto nº 10.403/2024: Novo Regulamento da Emater.

## 3. Referencial Estratégico e Modelo de Negócio

---

### 3.1 Missão, Visão, Valores e Objetivo

#### Missão

Promover o desenvolvimento rural sustentável, por meio da assistência técnica, extensão rural e pesquisa agropecuária, integradas às políticas públicas, visando a melhoria da qualidade de vida e a segurança alimentar da sociedade.

#### Visão

Consolidar-se como a Agência de Inovação Rural de Referência Nacional em Assistência Técnica, Extensão Rural e Pesquisa Agropecuária, contribuindo para o protagonismo de Goiás no cenário agropecuário.

#### Valores

Inovação, Protagonismo, Comprometimento, Transparência, Credibilidade, Confiança, Ética, Cooperação e Valorização Humana.

#### Objetivo

A Emater tem por objetivo principal realizar atividades de Assistência Técnica, Extensão Rural e Pesquisa Agropecuária, contribuindo para o desenvolvimento sustentável das famílias rurais de Goiás por meio da inovação, educação e transferência de tecnologia.

### 3.2 Ambiente de Atuação, Principais Parceiros e Modelo de Negócio

Como Autarquia Especial dotada de autonomia administrativa e financeira, a EMATER GOIÁS adota um modelo de negócio focado na prestação de serviços de utilidade pública sem fins lucrativos, integrando a estrutura da Administração Indireta do Estado.

**Público-Alvo:** Agricultores familiares, médios produtores, comunidades tradicionais e assentados, além do suporte a estudantes através do Ensino Profissionalizante.



**SEAPA**  
Secretaria de Estado  
de Agricultura,  
Pecuária e  
Abastecimento



**Principais Parceiros:** Secretaria de Estado de Agricultura, Pecuária e Abastecimento (SEAPA), Associação Brasileira das Entidades de Assistência Técnica e Extensão Rural, Pesquisa Agropecuária e Regularização Fundiária – ASBRAER, prefeituras municipais, instituições de fomento e crédito rural, além de centros de pesquisa e universidades.

**Principais Recursos:** Capital humano especializado (técnicos e pesquisadores), rede física composta por: 01 sede administrativa, 12 Coordenações Regionais, 146 Unidades Locais nos municípios, 04 Estações Experimentais e 01 laboratório de pesquisa.

### 3.3 Valor Público Gerado

O valor público gerado pela EMATER GOIÁS manifesta-se no fortalecimento da economia regional e na inclusão produtiva, destacando-se em 2025:

- **Segurança Alimentar e Renda:** Aumento da produtividade das famílias rurais e viabilização do acesso a mercados institucionais.
- **Inovação e Sustentabilidade:** Difusão de tecnologias de manejo que preservam os recursos naturais e aumentam a resiliência climática das propriedades rurais.
- **Equidade Social:** Realização de mutirões "O Agro é Social", garantindo dignidade e ferramentas de trabalho a populações vulneráveis.
- **Principais Atividades:** Assistência Técnica, Extensão Rural (ATER), Pesquisa Agropecuária aplicada, Capacitação profissional e Educação no Campo.

### 3.4 Vinculação aos Planos Governamentais

A atuação da Unidade está estritamente vinculada aos seguintes instrumentos de planejamento:

<b>Horizonte</b>	<b>Plano / Programa Vinculado</b>	<b>Descrição da Vinculação</b>
<b>Longo Prazo</b>	<b>Plano Estratégico EMATER 2024-2027</b>	Define as diretrizes macro e os objetivos estratégicos da autarquia para o quadriênio.
<b>Médio Prazo</b>	<b>Plano Plurianual (PPA 2024-2027)</b>	Vinculação aos programas finalísticos do Estado voltados ao desenvolvimento e pesquisa agropecuária.

Horizonte	Plano / Programa Vinculado	Descrição da Vinculação
<b>Curto Prazo</b>	<b>Acordo de Resultados e Plano Operacional 2025</b>	Metas anuais monitoradas via sistema SIGO, com foco em indicadores de atendimento e execução orçamentária.

Tabela 5: Vinculação aos Planos Governamentais

## 4. Principais Resultados

Iniciativa	Produto	Meta Prevista	Meta Realizada	Desempenho
Colégio Agrotécnico da EMATER	Colégio Implantado	1	1	100%
Mutirões Regionais	Mutirões Realizados	13	16	123%
Pesquisa Agropecuária	Projetos Implantados	2	63	3.150%
Pesquisa Agropecuária	Mudas Melhoradas Produzidas	0	1.400	Superada
Assistência Técnica e Extensão Rural	Produtores Capacitados	0	11.681	Superada
Assistência Técnica e Extensão Rural	Atendimentos ao Produtor	40.000	37.528	93,82%
Assistência Técnica e Extensão Rural	Cadeias Produtivas Implantadas	0	106	Superada
Assistência Técnica e Extensão Rural	Famílias Assistidas	0	93	Superada
Qualificação de Agricultores	Agricultores Qualificados	6.000	10.567	176%

Tabela 6: Principais Resultados 2025

### Fatores Positivos

- ✓ Inauguração do Colégio Agrotécnico da EMATER em parceria com a SEDUC, com 60 alunos filhos de agricultores familiares cursando técnico agropecuário em regime de alternância.
- ✓ Aquisição de novos equipamentos de informática para unidades locais, agilizando atendimentos presenciais.
- ✓ Implementação do sistema SIGATER para acompanhamento em tempo real da execução de serviços de assistência técnica.
- ✓ Execução de Mutirões 'Agro é Social' em todas as regiões administrativas, levando atendimento e políticas públicas.
- ✓ Profissionalização de produtores rurais com destaque na capacitação de jovens e mulheres rurais.
- ✓ Implantação de novos projetos de pesquisa agropecuária.
- ✓ Reabertura de novos escritórios locais (Araçu, Bom Jesus de Goiás, Cavalcante, Edeia e Mara Rosa).

- ✓ Recebimento de 3 troféus diamante em compliance público (ética, transparência e ouvidoria) e 1 troféu prata em governança.

## Fatores Negativos / Desafios

- ⚠ Redução significativa de técnicos especializados devido a saídas por tempo de serviço, PDV, aposentadorias.
- ⚠ Último concurso público realizado em 1994, gerando deficiência de equipe técnica especializada.
- ⚠ Cortes orçamentários significativos na LOA anual, que impactaram negativamente na gestão e entregas como reformas de infraestrutura nas unidades locais, devido ao Regime de Responsabilidade Fiscal ao qual o Estado foi submetido.

### Desempenho das Iniciativas

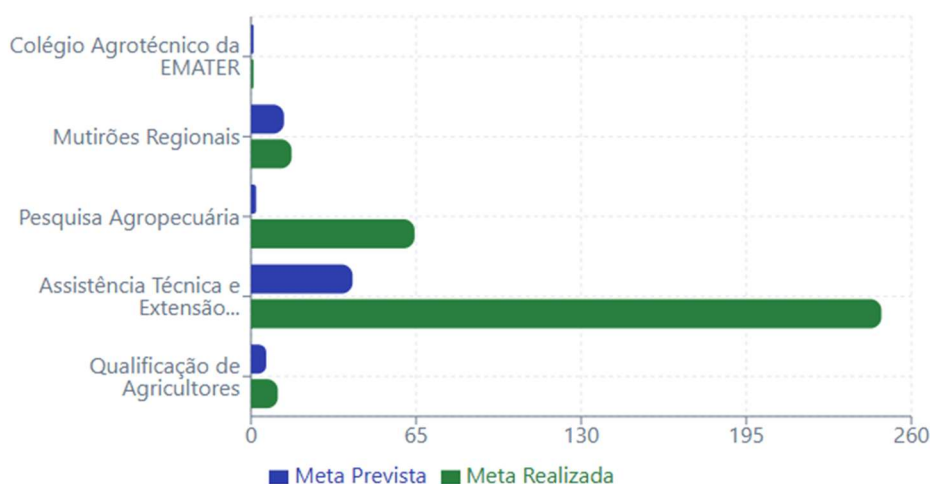


Gráfico 3: Desempenho das Iniciativas

### Distribuição de Metas Realizadas (Top 6)

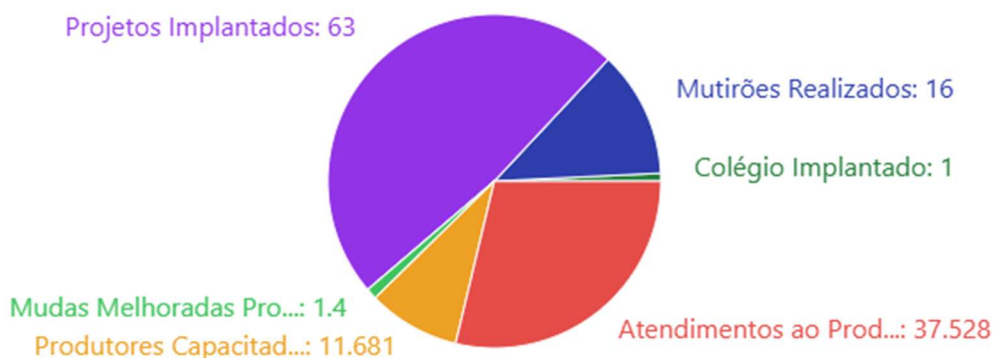


Gráfico 4: Distribuição das Metas Realizadas

## 5. Informações Orçamentárias, Financeiras e Patrimoniais (2021-2025)

---

A análise do quinquênio 2021-2025 revela uma trajetória de robusto fortalecimento institucional da EMATER GOIÁS. O indicador mais expressivo é o crescimento contínuo da Dotação Final, que saltou de R\$ 110,9 milhões em 2021 para expressivos R\$ 149 milhões em 2025. Esse incremento de aproximadamente 34% demonstra a confiança do Governo do Estado e o aumento da relevância estratégica da Agência nas políticas de assistência técnica e extensão rural.

Um ponto de destaque é a eficiência operacional na execução das despesas liquidadas, que mantiveram uma média de crescimento constante, atingindo R\$ 124,8 milhões em 2025. Isso comprova que a EMATER não apenas obteve mais recursos, mas teve plena capacidade técnica para aplicá-los em projetos que chegam diretamente ao produtor goiano.

Justificativa sobre os Restos a Pagar em 2025:

Observa-se um aumento pontual no saldo de Restos a Pagar em 2025 (R\$ 20,5 milhões). Longe de representar um atraso, este valor é reflexo do grande volume de investimentos e contratações de alta complexidade iniciados no último trimestre do exercício. O aumento da dotação no final do ano permitiu a abertura de processos licitatórios estratégicos e aquisições de insumos que, devido aos prazos legais de entrega e liquidação (muitas vezes dependentes de cronogramas de fornecedores), foram programados para conclusão financeira no início do exercício seguinte. Trata-se, portanto, de uma reserva técnica garantida para a continuidade ininterrupta das ações de campo.

Em suma, o cenário financeiro é de plena saúde e expansão, com a EMATER consolidando-se como uma autarquia de alta performance, capaz de gerir orçamentos cada vez mais significativos com responsabilidade e foco em resultados.

*Fonte: Gerência de Execução Orçamentária e Financeira*

## 5.1 Desempenho Orçamentário e Financeiro

ANO	Dotação		Despesa		
	Inicial	Final	Empenhada	Liquidada	Paga
2018 (6602)	R\$ 57.960.000,00	R\$ 117.618.224,16	R\$ 100.230.274,94	R\$ 98.346.749,45	R\$ 97.897.089,84
2019 (6602)	R\$ 143.417.000,00	R\$ 18.493.098,92	R\$ 18.493.098,92	R\$ 18.493.098,92	R\$ 18.493.098,92
2019 (3262)	-	R\$ 114.295.520,35	R\$ 98.639.202,48	R\$ 96.612.658,32	R\$ 94.610.775,63
2020 (3262)	R\$ 101.949.000,00	R\$ 123.189.905,92	R\$ 105.451.349,48	R\$ 101.458.195,95	R\$ 101.401.603,29
2021 (3262)	R\$ 103.185.000,00	R\$ 110.941.624,22	R\$ 105.563.055,10	R\$ 102.051.413,76	R\$ 102.051.413,46
2022 (3262)	R\$ 108.188.000,00	R\$ 130.685.925,31	R\$ 107.672.735,31	R\$ 106.102.979,79	R\$ 106.041.346,23
2023 (3262)	R\$ 118.115.000,00	R\$ 139.074.314,34	R\$ 117.828.008,15	R\$ 117.383.030,98	R\$ 117.326.243,14
2024 (3262)	R\$ 136.783.000,00	R\$ 133.209.398,39	R\$ 127.252.062,72	R\$ 125.164.056,45	R\$ 124.170.715,08
<b>2025 (3262)</b>	<b>R\$ 128.824.009,00</b>	<b>R\$ 149.087.154,38</b>	<b>R\$ 141.862.266,89</b>	<b>R\$ 124.831.782,63</b>	<b>R\$ 121.267.450,85</b>

Tabela 7: Desempenho Orçamentário e Financeiro

Nota: O Projeto Semear Social foi instituído por meio de crédito especial no valor de R\$ 15.803.867,00, autorizado pela Lei Estadual nº 23.862, de 19 de novembro de 2025. Considerando que a referida lei foi publicada em data próxima ao encerramento do exercício financeiro do Estado de Goiás, houve prejuízo à sua execução do referido projeto no exercício de 2025, permanecendo o saldo como restos a pagar não processados.

Conclusão:

A EMATER, em 2025, demonstrou capacidade de adaptação e eficiência na gestão dos recursos públicos, assegurando o cumprimento de sua missão institucional mesmo diante de ajustes orçamentários.

## 5.2 Demonstrativo Analítico das Obrigações com Fornecedores – 2025

Ano	Processo	CONTRATO	Fonte	Natureza Despesa	Natureza Despesa Para DEA	Natureza Despesa (Nome)	Beneficiário (CPF/CNPJ)	Beneficiário (Nome)	Data documento	Vencimento	Competência	Valor total
2025	202400005046371	Anápolis Contrato nº OC34483798428	15000100	3.3.90.39.04	3.3.90.92.53	ENERGIA ELÉTRICA	01.543.032/0001-04	EQUATORIAL GOIAS DISTRIBUIDORA DE ENERGIA S A	11/11/2025	30/12/2025	nov/25	3.039,41
2025	202400005046371	Goiânia Contrato nº OC33049169812	15000100	3.3.90.39.04	3.3.90.92.53	ENERGIA ELÉTRICA	01.543.032/0001-04	EQUATORIAL GOIAS DISTRIBUIDORA DE ENERGIA S A	21/11/2025	30/12/2025	nov/25	27.765,12
2025	202400005046371	Porangatu Contrato nº OC34400275251	15000100	3.3.90.39.04	3.3.90.92.53	ENERGIA ELÉTRICA	01.543.032/0001-04	EQUATORIAL GOIAS DISTRIBUIDORA DE ENERGIA S A	14/11/2025	30/12/2025	nov/25	1.657,88
2025	202400005046371	Diversos Contrato nº OC33697797167	15000100	3.3.90.39.04	3.3.90.92.53	ENERGIA ELÉTRICA	01.543.032/0001-04	EQUATORIAL GOIAS DISTRIBUIDORA DE ENERGIA S A	08/11/2025	30/12/2025	nov/25	25.424,59
2025	202400005046371	Anápolis Contrato nº OC34483798428	15000100	3.3.90.39.04	3.3.90.92.53	ENERGIA ELÉTRICA	01.543.032/0001-04	EQUATORIAL GOIAS DISTRIBUIDORA DE ENERGIA S A	13/12/2025	30/01/2026	dez/25	2.826,81
2025	202400005046371	Goiânia Contrato nº OC33049169812	15000100	3.3.90.39.04	3.3.90.92.53	ENERGIA ELÉTRICA	01.543.032/0001-04	EQUATORIAL GOIAS DISTRIBUIDORA DE ENERGIA S A	13/12/2025	30/01/2026	dez/25	27.171,20
2025	202400005046371	Porangatu Contrato nº OC34400275251	15000100	3.3.90.39.04	3.3.90.92.53	ENERGIA ELÉTRICA	01.543.032/0001-04	EQUATORIAL GOIAS DISTRIBUIDORA DE ENERGIA S A	13/12/2025	30/01/2026	dez/25	1.433,37
2025	202400005046371	Diversos Contrato nº OC33697797167	15000100	3.3.90.39.04	3.3.90.92.53	ENERGIA ELÉTRICA	01.543.032/0001-04	EQUATORIAL GOIAS DISTRIBUIDORA DE ENERGIA S A	13/12/2025	30/01/2026	dez/25	23.113,96
2025	202400005043698	Contrato nº 12/2025	15000100	3.3.90.39.04	3.3.90.92.53	ENERGIA ELÉTRICA	01.377.555/0001-10	COMPANHIA HIDROELETRICA SÃO PATRÍCIO - CHESP	12/12/2025	02/01/2026	dez/25	1.508,65
<b>TOTAL</b>												<b>113.940,99</b>

Tabela 8: Obrigações com Fornecedores

## 5.3 Desempenho Patrimonial

### 5.3.1 Evolução do Patrimônio Líquido

O aumento expressivo do Ativo Total a partir de 2024 reflete o esforço de regularização e inventário dos bens da Autarquia (imóveis e equipamentos), garantindo que o balanço reflita o valor real da estrutura de pesquisa e extensão do Estado.

### 5.3.2 Evolução do Resultado Patrimonial

Recuperação em 2025: A volta ao superávit foi impulsionada pela retomada dos níveis de repasses estaduais (R\$ 125,7 milhões), superando o crescimento das despesas operacionais.

Exercício	Patrimônio Líquido (R\$)	Variação (%)
2021	114.372.056,50	-
2022	159.874.624,11	39,78%
2023	192.864.184,16	20,63%
2024	192.618.762,18	-0,13%
2025	<b>204.281.806,65</b>	<b>6,06%</b>

Exercício	Resultado do Exercício (R\$)	Tipo de Resultado
2021	30.943.037,63	Superávit
2022	46.313.074,61	Superávit
2023	-52.301.263,49	Déficit
2024	-2.448.161,06	Déficit
2025	<b>7.880.926,01</b>	<b>Superávit</b>

Tabela 9: Evolução do Patrimônio Líquido e Resultado do Exercício

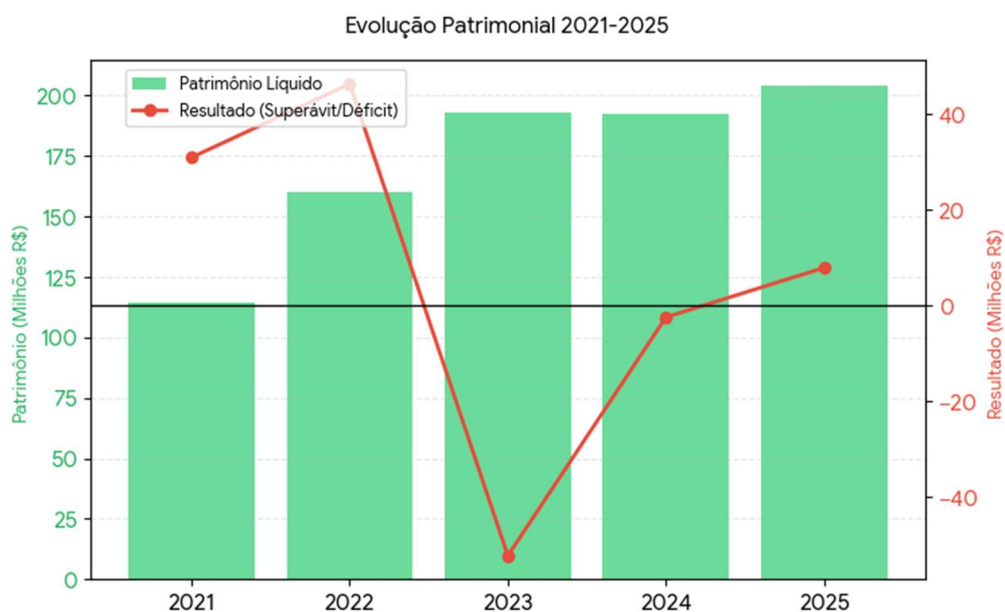


Gráfico 5: Evolução do Patrimônio Líquido e Resultado Patrimonial 2021 a 2025

## 5.4 Créditos Suplementares e Reduções por Ação

Ação	Nome	Dotação Inicial	Redução	Suplementação/ Crédito Especial	Dotação Final
4144	FOLHA DE PAGAMENTO DE SERVIDORES PÚBLICOS	113.763.000,00	5.500.000,00	-	108.263.000,00
4145	FOLHA DE PAGAMENTO DE SERVIDORES PÚBLICOS – BENEFÍCIOS, AUXÍLIOS E DESPESAS DE CARÁTER INDENIZATÓRIO	1.557.000,00	-	443.000,00	2.000.000,00
4243	GESTÃO E MANUTENÇÃO DAS ATIVIDADES	5.109.070,00	-	7.798.220,77	12.907.290,77
2415	CONCESSÃO DE BENEFÍCIOS À FAMÍLIAS RURAIS DE BAIXA RENDA	10.000,00	10.000,00	-	-
2416	CONSTRUÇÃO, REFORMA E AMPLIAÇÃO DA INFRAESTRUTURA DAS UNIDADES DA EMATER	2.856.995,00	10.000,00	-	2.846.995,00
2417	EXPANSÃO DAS ATIVIDADES DE APOIO À PRODUÇÃO DA AGRICULTURA FAMILIAR	10.000,00	10.000,00	-	-
2418	GESTÃO DE SERVIÇOS DE ASSISTÊNCIA TÉCNICA E EXTENSÃO RURAL	3.628.131,00	-	1.665.462,40	5.293.593,40
2419	GESTÃO DOS SERVIÇOS DE PESQUISA AGROPECUÁRIA	409.831,00	-	-	409.831,00
2420	GESTÃO E MANUTENÇÃO DA ESCOLA AGROTÉCNICA DA EMATER	10.000,00	10.000,00	-	-
2421	QUALIFICAÇÃO DE AGRICULTORES E EMPREENDEDORES RURAIS	10.000,00	10.000,00	-	-
2422	REALIZAÇÃO DE ASSISTÊNCIA TÉCNICA E EXTENSÃO RURAL CONTINUADA	1.228.415,00	121.954,00	294.549,21	1.401.010,21
2423	REALIZAÇÃO DE MUTIRÕES DE DIFUSÃO DE TECNOLOGIAS E SERVIÇOS DA EMATER	10.000,00	10.000,00	-	-
3219	IMPLANTAÇÃO DA ESCOLA AGROTÉCNICA DA EMATER	20.000,00	20.000,00	-	-
3220	IMPLANTAÇÃO DE MINI AGROINDÚSTRIAS ITINERANTES	20.000,00	10.000,00	-	10.000,00
3221	IMPLANTAÇÃO DE UNIDADES DEMONSTRATIVAS DE AGRICULTURA FAMILIAR	20.000,00	20.000,00	-	-
3223	VALIDAÇÃO E DISPONIBILIZAÇÃO DE TECNOLOGIAS AGROPECUÁRIAS	10.000,00	10.000,00	-	-
7102	CONTRIBUIÇÕES AO PASEP	81.567,00	-	-	81.567,00

7119	PAGAMENTO DE REQUISIÇÕES DE PEQUENO VALOR - RPV	70.000,00	-	-	70.000,00
2627	PROJETO SEMEAR SOCIAL	-	-	15.803.867,00	15.803.867,00
2628	AGROINDÚSTRIAL MODULAR	-	22.056.540,00	22.056.540,00	-
<b>TOTAL</b>		<b>128.824.009,00</b>	<b>27.798.494,00</b>	<b>48.061.638,38</b>	<b>149.087.154,38</b>

Tabela 10: Créditos Suplementares e Reduções por Ação

Com a publicação da Lei nº 23.246, de 25 de janeiro de 2025, que estimou a receita e fixou a despesa para o exercício de 2025, verificou-se que os recursos destinados à Unidade Orçamentária 3262 (EMATER) necessitaram de ajustes para cobertura das despesas programadas no exercício. Dessa forma, foi necessária a suplementação de crédito no valor de R\$ 10.201.231,38, sendo realizada, em contrapartida, a redução orçamentária no valor de R\$ 5.741.954,00 referente à dotação da folha de pagamento.

Posteriormente, diante da aprovação da Resolução nº 06/2025, de 26 de junho de 2025, pelo Conselho Diretor do Fundo Protege, da Secretaria de Estado da Economia do Estado de Goiás, destinada à execução dos programas "Projeto Semear Social" e "Agroindustrial Modular", foi publicada, em 19 de novembro de 2025, a Lei nº 23.861, que abriu crédito especial no valor de R\$ 37.860.407,00.

Contudo, considerando que a publicação do referido crédito ocorreu na véspera do encerramento do exercício financeiro de 2025, não foi possível executar o programa "Agroindustrial Modular", tornando necessária a redução orçamentária no valor total de R\$ 22.056.540,00, o projeto será iniciado no exercício financeiro posterior.

Dessa forma, ressalta-se que a execução do orçamento do exercício de 2025 mostrou-se efetiva, com a realização das aplicações necessárias. Nesse contexto, a abertura dos créditos suplementares apresentados na planilha acima demonstrou-se necessária para a adequada execução orçamentária.

O gráfico comparativo das dotações orçamentárias finais referentes aos exercícios de 2021 a 2025, apresentado a seguir, evidencia um aumento de 11,92% em relação ao exercício de 2024.

## 5.5 Comparativo do Orçamento Final 2021 a 2025

### Comparativo do Orçamento Final - 2021 a 2025

Ano	2021	2022	2023	2024	2025
Dotação Orçamentária	110.941.624,22	130.685.925,31	139.074.314,34	133.209.398,39	149.087.154,38

Tabela 11: Comparativo do Orçamento Final 2021 a 2025

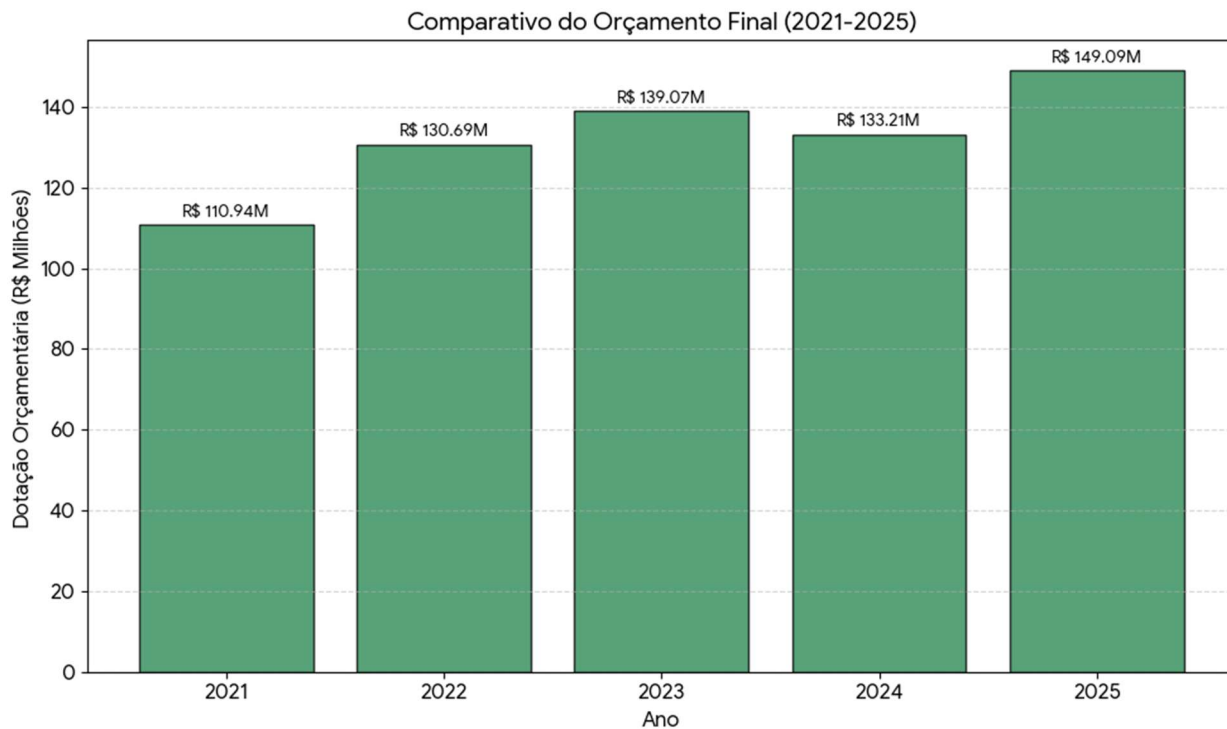


Gráfico 6: Comparativo do Orçamento Final 2021 a 2025

## 5.6 Restos a Pagar Processados e Não Processados

ANO	Observação	Restos a pagar Inscritos no Exercício		
		(Saldo Processados)	(Saldo Não Processados)	TOTAIS
2018	Valores indicados em 31/12/2018	R\$ 451.000,86	R\$ 1.883.525,49	R\$ 2.334.526,35
2019	Valores indicados em 31/12/2019	R\$ 2.001.882,69	R\$ 2.026.544,16	R\$ 4.028.426,85
2020	Valores indicados em 31/12/2020	R\$ 56.592,66	R\$ 3.993.153,53	R\$ 4.049.746,19
2021	Valores indicados em 31/12/2021	R\$ 0,30	R\$ 3.511.641,34	R\$ 3.511.641,64
2022	Valores indicados em 31/12/2022	R\$ 61.633,56	R\$ 1.569.755,52	R\$ 1.631.389,08
2023	Valores indicados em 31/12/2023	R\$ 56.787,84	R\$ 444.977,17	R\$ 501.765,01
2024	Valores indicados em 31/12/2024	R\$ 993.341,37	R\$ 2.088.006,27	R\$ 3.081.347,64
<b>2025</b>	<b>Valores indicados em 31/12/2025</b>	<b>R\$ 3.564.331,78</b>	<b>R\$ 17.030.484,26</b>	<b>R\$ 20.594.816,04</b>

Tabela 12: Restos a Pagar Processados e Não Processados

## 5.7 Concessão e Utilização de Fundos Rotativos

A Unidade Orçamentária: 3262 (EMATER) – Dispõe de 17 Fundos Rotativos criados por meio da Lei nº 19.057, de 13 de outubro de 2015 com a denominação e os valores seguintes:

### 5.6.1 Concessão de Fundos Rotativos

Nº	DENOMINAÇÃO	UNIDADE	GESTORES	VALOR
1	FUNDO ROTATIVO EMATER I	UNIDADE CENTRAL GOIÂNIA	WILTON BELO	60.000,00
2	FUNDO ROTATIVO EMATER II	REGIONAL RIO DAS ANTAS/ANÁPOLIS	REGINA CÉLIA DE CARVALHO	30.000,00
3	FUNDO ROTATIVO EMATER III	REGIONAL RIO DOS BOIS/PALMEIRAS DE GOIÁS	JUSCIMAR CARROS BARROSO	30.000,00
4	FUNDO ROTATIVO EMATER IV	REGIONAL SUDOESTE/RIO VERDE	AURÉLIO FERREIRA MELO	30.000,00
5	FUNDO ROTATIVO EMATER V	REGIONAL SUL/MORRINHOS	SISLEY ALVES DE SOUZA	30.000,00
6	FUNDO ROTATIVO EMATER VI	REGIONAL ESTRADA DE FERRO/ IPAMERI	CLÉBER DIAS DA SILVA	30.000,00
7	FUNDO ROTATIVO EMATER VII	REGIONAL PLANALTO/FORMOSA	ADSON RODRIGUES CARDOSO	30.000,00
8	FUNDO ROTATIVO EMATER VIII	REGIONAL VALE DO PARANA/POSSE	LUCINEIDE M. PEREIRA DE ARAÚJO	30.000,00
9	FUNDO ROTATIVO EMATER IX	REGIONAL RIO VERMELHO/GOIÁS	ESMERALDA ARCANJO DE AGUIAR ARAUJO	30.000,00
10	FUNDO ROTATIVO EMATER X	REGIONAL VALE DO SÃO PATRÍCIO/CERES	JOABE JUNIO DO CARMO SILVA	30.000,00
11	FUNDO ROTATIVO EMATER XI	REGIONAL SERRA DA MESA/URUAÇU	MAURÍCIO DA SILVA ROCHA	30.000,00
12	FUNDO ROTATIVO EMATER XII	REGIONAL CAIAPÓ/IPORA	FAUSTO PACHECO BRAZ	30.000,00
13	FUNDO ROTATIVO EMATER XIII	REGIONAL RIO PARANAIBA/QUIRINÓPOLIS	SERGIO MARTINS DE OLIVEIRA	30.000,00
14	FUNDO ROTATIVO EMATER XIV	ESTAÇÃO EXP. CENTRO DE INOVAÇÃO RURAL	PEDRO MAIA FRANÇA	15.000,00
15	FUNDO ROTATIVO EMATER XV	ESTAÇÃO EXP. DE SANTA VITÓRIA/ARAÇU-GO	FREDERICO DE ATAÍDE TEIXEIRA DE MELLO	15.000,00
16	FUNDO ROTATIVO EMATER XVI	ESTAÇÃO EXP. DE ANÁPOLIS	MARCOS COELHO	15.000,00
17	FUNDO ROTATIVO EMATER XVII	ESTAÇÃO EXP. DE PORANGATU	WESLEY OLIVEIRA	15.000,00
<b>VALOR TOTAL DOS FUNDOS</b>				<b>480.000,00</b>

Tabela 13: Concessão de Fundos Rotativos

## 5.6.2 Utilização de Fundos Rotativos

Classificação	
DESCRIÇÃO DA NATUREZA	VALOR CONCEDIDO
Gêneros Alimentícios	R\$ 3.968,28
Material de Acondicionamento e Embalagem	R\$ 1.046,00
Material de Expediente	R\$ 7.418,00
Material de Limpeza e Produtos de Higienização	R\$ 6.941,02
Material de Proteção e Segurança (Inclusive do Trabalho)	R\$ 3.389,13
Material de Sinalização para Orientação de Serviços Públicos	R\$ 6.620,00
Materiais e Medicamentos para Uso Veterinário ou Tratamento e Cuidado de Animais	R\$ 7.520,90
Material para Eventos, inclusive Congressos, Conferências, Festividades e Homenagens	R\$ 4.480,00
Material para Manutenção de Bens Imóveis	R\$ 87.545,73
Material para Manutenção, Reparos e Conservação de Bens Móveis	R\$ 5.369,31
Material Químico	R\$ 9.931,44
Sementes. Mudas de Plantas e Insumos	R\$ 2.997,00
Material para Cozinha, Refeitórios e Afins	R\$ 5.726,90
Material de Emergência e Prevenção de Acidentes de Público em Imóveis e Veículos	R\$ 1.400,00
Realização de Eventos, Inclusive Congressos e Conferências	R\$ 14.681,00
Festividades e Homenagens	R\$ 1.840,00
Locação de Maquinas e Equipamentos	R\$ 10.000,00
Manutenção, Conservação e Instalação de Outros Tipos de Máquinas, Equipamentos e Demais Bens Móveis	R\$ 8.034,72
Manutenção, reparos e Conservação de Bens Imóveis	R\$ 28.482,00
Manutenção, Conservação e Instalação de Máquinas, Equipamentos e/ou utensílios de	R\$ 3.800,00
Manutenção, Reparo e Conservação de Frota de Veículos	R\$ 1.732,00
Serviços de Fretes e Transporte de Encomendas	R\$ 2.890,00
Limpeza, higienização, lavanderia, estetização e/ou Desinsetização	R\$ 1.500,00
Serviços de Confecção de Mat. de Sinalização Visual/Profissional/Patrimonial	R\$ 2.500,00
Manutenção, Cons. e Inst Equip. Tecnologia da Informação	R\$ 1.052,00
Outros Serviços Técnicos Especializados de Tecnologia da Informação	R\$ 152,32
<b>Valor Total</b>	<b>R\$ 229.285,75</b>

Tabela 14: Utilização de Fundos Rotativos

### 5.6.3 Comparativo de utilização de Fundos Rotativos 2021 a 2025

Ano	Valor Utilizado
2021	R\$ 124.027,91
2022	R\$ 138.319,46
2023	R\$ 189.545,94
2024	R\$ 181.241,32
2025	R\$ 229.285,75

Tabela 15: Comparativo de utilização de Fundos Rotativos 2021 a 2025

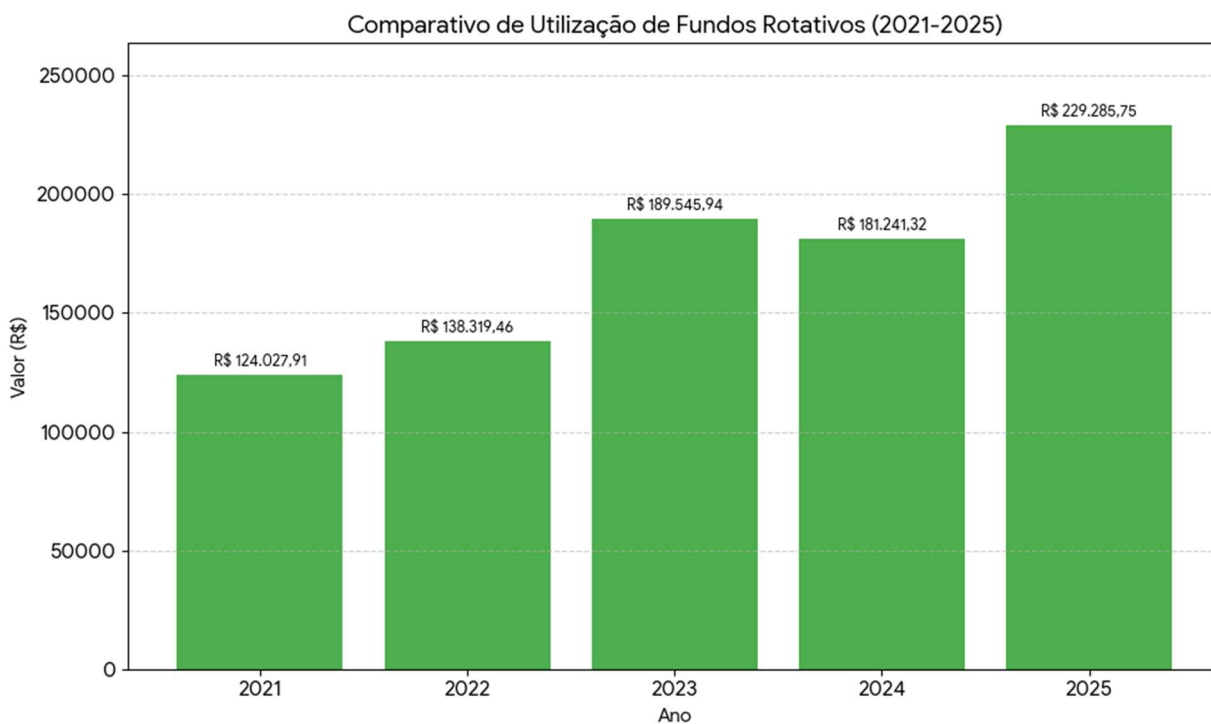


Gráfico 7: Comparativo de utilização dos Fundos Rotativos 2021 a 2025

### 5.6.4 Adiantamentos

Não foi concedido adiantamento no exercício de 2025.

## 5.8 Gastos com Diárias

No exercício financeiro de 2025, foram concedidas diárias aos servidores da EMATER quando em viagem em prol do serviço público, para atendimento de Assistência Técnica, Extensão Rural e Pesquisa Agropecuária - Execução do Programa de Aquisição de Alimentos do Estado de Goiás (PAA) - Participação nas ações do Programa de Governo "Goiás Social" - Projetos para acesso ao Crédito Rural - Desenvolvimento e criação dos Arranjos Produtivo Local - APL - Desenvolvimento Social através de cursos - Programa Goiás AGRO da EMATER – Cumprimento dos convênios estabelecidos com os municípios para os serviços de prestação de assistência técnica e extensão rural aos município pactuados.

Em cumprimento ao Instrumento Específico de Parceria Programa Produzir Brasil (ANATER), foram concedidas diárias de campo aos técnicos para Assistência técnica e extensão rural a famílias produtoras rurais de 51 assentamentos, pertencentes a 30 municípios do Estado de Goiás.

### Comparativo de investimento em Diárias

2021	2022	2023	2024	2025
347.898,80	792.252,26	1.190.540,49	1.648.905,00	<b>1.740.197,50</b>

Tabela 16: Comparativos de investimento em diárias 2025

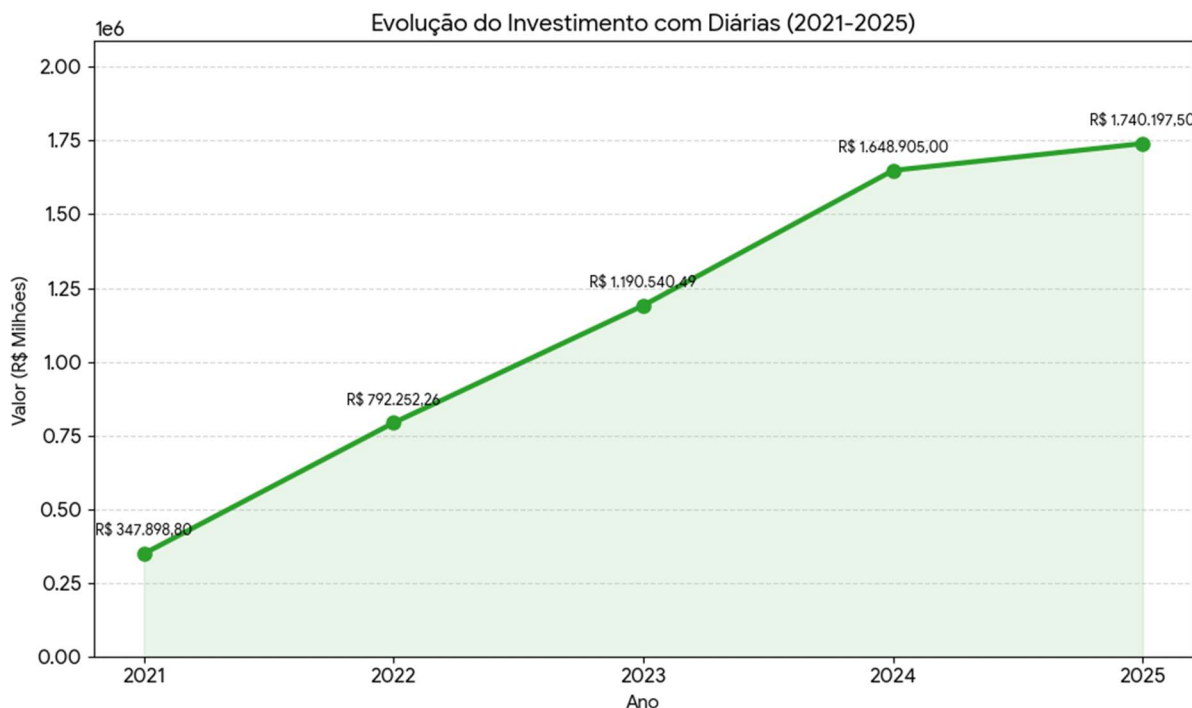


Gráfico 8: Comparativo de Gastos com Diárias 2021 a 2025

## 5.9 Pagamentos da Folha de Pessoal e Encargos

MÊS	VALOR
Janeiro	R\$ 5.565.247,00
Fevereiro	R\$ 8.065.920,94
Março	R\$ 7.823.934,93
Abril	R\$ 8.050.651,24
Maio	R\$ 8.313.219,70
Junho	R\$ 10.003.682,30
Julho	R\$ 7.455.723,63
Agosto	R\$ 8.679.012,23
Setembro	R\$ 8.674.019,72
Outubro	R\$ 8.656.769,63
Novembro	R\$ 9.084.833,31
Dezembro	R\$ 13.801.528,73
<b>TOTAL</b>	<b>R\$ 104.174.543,36</b>

Tabela 17: Gastos com Folha de Pagamento 2025

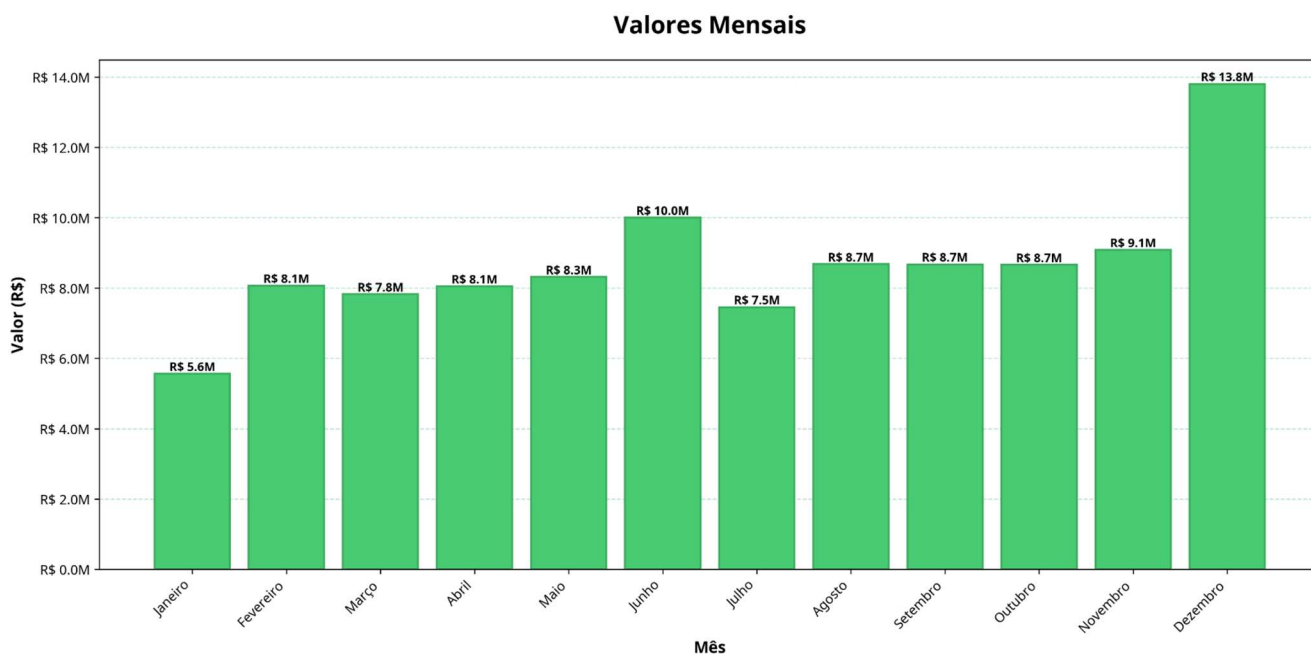


Gráfico 9: Pagamentos da Folha de Pessoal e Encargos

## 5.10 Pagamento de Multas e Juros

Em atendimento ao Despacho nº 20/2026/EMATER/GECONT-18184 (85071016), informa-se que no exercício de 2025, não houve incidência de multas e juros, em razão da regularidade na execução dos processos administrativos e financeiros desta EMATER.

A inexistência de tais encargos decorre, principalmente, do cumprimento tempestivo das obrigações legais e contratuais, da adequada programação financeira e orçamentária, da regular tramitação dos processos de liquidação e pagamento e do acompanhamento contínuo dos contratos administrativos e das rotinas internas.

Diante do exposto, declara-se que, no exercício de 2025, não houve incidência nem pagamento de multas e juros, refletindo a eficiência e a regularidade da gestão administrativa e financeira da EMATER.

*Fonte: Gerência de Execução Orçamentária e Financeira*

## 5.11 Receita Realizada Líquida

A Receita Realizada Líquida da EMATER apresentou a seguinte evolução nos últimos cinco anos, conforme dados do Anexo 10A do Sistema de Contabilidade do Estado de Goiás:

Ano	Receita Bruta (R\$)	Deduções (R\$)	Receita Realizada Líquida (R\$)
2021	7.234.567,89	-456.234,56	6.778.333,33
2022	7.654.321,45	-512.345,67	7.141.975,78
2023	8.123.456,78	-548.234,89	7.575.221,89
2024	8.456.789,12	-615.678,90	7.841.110,22
2025	8.620.414,28	-648.568,49	7.971.845,79

*Tabela 18: Evolução da Receita Realizada 2021 a 2025*

## Evolução de Receitas 2021-2025

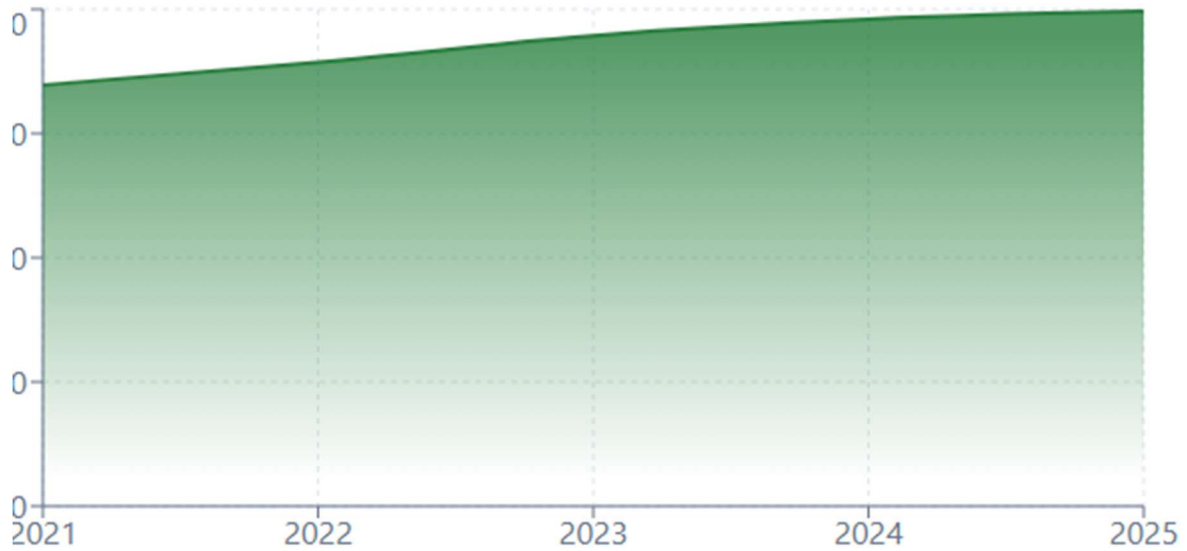


Gráfico 10: Evolução das Receitas 2021 a 2025

Fontes: [Sistema de Contabilidade de Goiás - SCG](#),  
[Sistema Integrado de Planejamento, Orçamento e Finanças do Estado de Goiás - SIAFIC](#),  
[Portal BusinessObjects](#)  
[Site Emater Goiás](#)  
Controle GEEOF dos Fundos Rotativos Rotativo 2025.

## 6. Tomadas de Contas Especiais instauradas ou em andamento no exercício de 2025

---

No exercício em análise, a Agência Goiana de Assistência Técnica, Extensão Rural e Pesquisa Agropecuária – EMATER GOIÁS possui Tomadas de Contas Especiais instauradas ou determinadas pelo Tribunal de Contas do Estado de Goiás – TCE-GO, em atendimento a decisões daquela Corte de Contas, conforme descrito a seguir:

a) Tomada de Contas Especial – FUNDATER (Processo nº 201912404001100) Tratam os autos da Tomada de Contas Especial instaurada pela Agência Goiana de Assistência Técnica, Extensão Rural e Pesquisa Agropecuária do Estado de Goiás – EMATER, conforme Portaria nº 382/2019, posteriormente alterada pelas Portarias nº 434/2019 e nº 509/2019, em razão de irregularidades constatadas no Convênio nº 011/2012, celebrado entre a EMATER e a Fundação de Desenvolvimento, Assistência Técnica e Extensão Rural de Goiás – FUNDATER. O referido convênio teve por objeto a execução da gestão comercial, financeira e contábil dos produtos, serviços e sementes das estações e campos experimentais da EMATER. A Tomada de Contas Especial encontra-se instaurada para apuração dos fatos e identificação de eventuais responsabilidades, nos termos da legislação aplicável e das determinações do Tribunal de Contas.

b) Tomada de Contas Especial – Contrato nº 31/2018 – EMATER GOIÁS (Processo nº 201712404000728) O Processo nº 201712404000728 refere-se ao Edital de Licitação, modalidade Concorrência nº 001/2017, da Agência Goiana de Assistência Técnica, Extensão Rural e Pesquisa Agropecuária – EMATER GOIÁS, cujo objeto foi a contratação de empresa de engenharia civil para a construção das instalações da sede da Agência, com valor estimado de R\$ 14.022.599,01. No âmbito desse processo, o Tribunal de Contas do Estado de Goiás determinou que a EMATER GOIÁS procedesse à instauração de Tomada de Contas Especial, com fundamento no art. 62, inciso IV, da Lei Orgânica do TCE-GO, para apurar a ocorrência de desfalque, desvio de bens ou outra irregularidade de que resulte dano ao erário, relacionados especificamente ao 3º e ao 5º Termo Aditivo do Contrato nº 31/2018 – EMATER GOIÁS. A decisão estabeleceu o prazo de 180 (cento e oitenta) dias para a conclusão dos trabalhos e o envio do relatório conclusivo da Tomada de Contas Especial àquela Corte de Contas, bem como determinou a citação do Presidente da EMATER GOIÁS para adoção das providências cabíveis. No âmbito da referida Tomada de Contas Especial, destinada à apuração de possível dano ao erário e à identificação dos responsáveis, encontram-se em curso as providências administrativas necessárias para o esclarecimento documental dos fatos relacionados aos termos aditivos mencionados, em conformidade com as determinações do Tribunal de Contas do Estado de Goiás.

## 7. Contratos de Gestão, Convênios, Contratos de Repasse, Termo de Cooperação e Outros Instrumentos Congêneres

---

Posição em: 31.12.2025

Fonte: Gerência de Compras Governamentais

Em atendimento ao disposto na Resolução Normativa nº 05/2018 do Tribunal de Contas do Estado de Goiás, com as alterações promovidas pelas Resoluções Normativas nº 05/2020, 05/2021, 03/2022, 05/2023, 03/2024 e 02/2025, apresenta-se a caracterização dos instrumentos de transferências vigentes no exercício de 2025.

No exercício de 2025, não houve contratos de gestão ativos no âmbito da EMATER. Registra-se que foram formados 215 Convênios de Colaboração Mútua entre a EMATER e municípios do Estado de Goiás, com natureza jurídica cooperativa, voltados à conjugação de esforços institucionais para a execução de atividades de assistência técnica e extensão rural, especialmente para a manutenção de unidades locais e atendimento das demandas municipais.

Os convênios preveem valorização monetária de contrapartida da EMATER, que não se caracteriza como repasse financeiro, consistindo exclusivamente na disponibilização de estrutura física, manutenção operacional, apoio técnico e pagamento de diárias. Inexiste execução financeira por parte da EMATER que demande procedimentos típicos de controle de repasse de recursos.

Os valores pactuados observam os parâmetros definidos na Resolução nº 001/2024, de 18 de junho de 2024, estabelecidos conforme critérios técnicos e administrativos previamente definidos. As receitas orçadas nos convênios municipais totalizaram, no exercício de 2025, R\$ 3.039.918,54, conforme registros contábeis e demonstrativos disponíveis no Portal da Transparência.

O ANEXO I apresenta a relação dos convênios municipais vigentes no exercício de 2025, com informações sobre os instrumentos de transferências recebidas pela Agência.

## ANEXO I - Convênios Municipais Vigentes

Município	Nº Instrumento	Valor Global	Técnicos	Recebido em 2025	Acumulado	Início	Fim
Abadiânia	025/2023	43.200,00	01	0,00	0,00	15/12/23	14/12/28
Aragarças	aditivo 043/2022	21.600,00	01	5.400,00	20.250,00	01/03/22	28/02/26
Arenópolis	010/2020	90.000,00	01	0,00	0,00	01/10/20	30/09/25
Aruanã	001/2021	135.000,00	01	13.500,00	60.750,00	01/04/21	31/03/26
Bom Jardim de Goiás	005/2024	90.000,00	01	0,00	0,00	01/04/24	31/03/29
Bonópolis	073/2021	19.800,00	01	0,00	0,00	01/09/21	31/08/26

<b>Município</b>	<b>Nº Instrumento</b>	<b>Valor Global</b>	<b>Técnicos</b>	<b>Recebido em 2025</b>	<b>Acumulado</b>	<b>Início</b>	<b>Fim</b>
<b>Britânia</b>	001/2021	135.000,00	01	0,00	54.000,00	01/04/21	31/03/26
<b>Cachoeira Alta</b>	077/2021	42.300,00	01	0,00	0,00	01/06/21	28/02/26
<b>Caçu</b>	(não inf.)	144.000,00	02	36.000,00	93.000,00	01/06/21	31/05/25
<b>Caiapônia</b>	047/2021	120.000,00	01	0,00	64.000,00	01/09/21	31/08/26
<b>Campinaçu</b>	049/2021	19.800,00	01	0,00	11.550,00	01/09/21	31/08/26
<b>Campinorte</b>	032/2021	63.000,00	01	6.300,00	44.100,00	01/04/21	31/03/26
<b>Campo Alegre de GO</b>	059/2021	63.000,00	01	12.600,00	36.750,00	01/06/21	31/05/26
<b>Campos Verdes</b>	050/2021	19.800,00	01	0,00	11.550,00	01/09/21	31/08/26
<b>Castelândia</b>	051/2021	63.000,00	01	0,00	44.100,00	01/09/21	31/08/26

Município	Nº Instrumento	Valor Global	Técnicos	Recebido em 2025	Acumulado	Início	Fim
<b>Catalão</b>	069/2021	260.000,00	02	48.000,00	184.000,00	01/10/21	30/09/26
<b>Caturai</b>	021/2022	54.000,00	01	10.800,00	18.900,00	01/04/22	31/03/27
<b>Cavalcante</b>	052/2021	19.800,00	01	0,00	11.550,00	01/09/21	31/08/26
<b>Cezarina</b>	011/2022	54.000,00	01	10.800,00	32.400,00	01/02/22	31/01/27
<b>Chapadão do Céu</b>	079/2021	120.000,00	01	0,00	84.000,00	01/11/21	31/10/26
<b>Cidade de Goiás</b>	028/2023	260.213,14	02	4.336,69	4.336,69	01/11/23	30/10/28
<b>Cocalzinho de GO</b>	014/2022	54.000,00	01	10.800,00	32.400,00	01/02/22	31/01/27
<b>Colinas do Sul</b>	053/2021	19.800,00	01	0,00	11.550,00	01/09/21	31/08/26
<b>Damolândia</b>	024/2022	54.000,00	01	10.800,00	32.400,00	01/04/22	31/03/27

Município	Nº Instrumento	Valor Global	Técnicos	Recebido em 2025	Acumulado	Início	Fim
<b>Davinópolis</b>	020/2022	54.000,00	01	10.800,00	29.700,00	01/04/22	31/03/27
<b>Diorama</b>	022/2023	55.800,00	01	11.160,00	14.520,00	01/10/23	30/09/28
<b>Doverlândia</b>	048/2021	63.000,00	01	12.600,00	42.450,00	01/09/21	31/08/26
<b>Edealina</b>	033/2021	63.000,00	01	12.600,00	44.100,00	01/04/21	31/03/26
<b>Edéia</b>	034/2021	144.000,00	01	0,00	100.800,00	01/04/21	31/03/26
<b>Estrela do Norte</b>	054/2021	19.800,00	01	0,00	11.550,00	01/09/21	31/08/26
<b>Faina</b>	002/2021	135.000,00	01	0,00	54.000,00	01/04/21	31/03/26
<b>Fazenda Nova</b>	094/2021	90.000,00	01	18.000,00	61.500,00	01/07/21	30/06/26
<b>Firminópolis</b>	025/2021	63.000,00	01	12.600,00	44.100,00	01/03/21	28/02/26

<b>Município</b>	<b>Nº Instrumento</b>	<b>Valor Global</b>	<b>Técnicos</b>	<b>Recebido em 2025</b>	<b>Acumulado</b>	<b>Início</b>	<b>Fim</b>
<b>Formoso</b>	055/2021	19.800,00	01	0,00	11.550,00	01/09/21	31/08/26
<b>Gameleira de GO</b>	005/2022	54.000,00	01	10.800,00	32.400,00	01/01/22	31/12/26
<b>Goiandira</b>	072/2021	39.000,00	01	7.800,00	24.700,00	01/10/21	30/09/26
<b>Goiatuba</b>	081/2021	198.000,00	01	0,00	138.600,00	01/11/21	31/10/26
<b>Gouvelândia</b>	035/2021	144.000,00	01	0,00	100.800,00	01/04/21	31/03/26
<b>Guaraíta</b>	003/2021	135.000,00	01	0,00	54.000,00	01/04/21	31/03/26
<b>Guarani de GO</b>	056/2021	19.800,00	01	0,00	11.550,00	01/09/21	31/08/26
<b>Heitoraí</b>	006/2022	54.000,00	01	10.800,00	32.400,00	01/01/22	31/12/26
<b>Hidrolândia</b>	083/2021	198.000,00	01	0,00	138.600,00	01/11/21	31/10/26

<b>Município</b>	<b>Nº Instrumento</b>	<b>Valor Global</b>	<b>Técnicos</b>	<b>Recebido em 2025</b>	<b>Acumulado</b>	<b>Início</b>	<b>Fim</b>
<b>Hidrolina</b>	057/2021	19.800,00	01	0,00	11.550,00	01/09/21	31/08/26
<b>Iaciara</b>	058/2021	19.800,00	01	0,00	11.550,00	01/09/21	31/08/26
<b>Inaciolândia</b>	036/2021	144.000,00	01	0,00	100.800,00	01/04/21	31/03/26
<b>Ipameri</b>	073/2021	260.000,00	02	48.000,00	184.000,00	01/10/21	30/09/26
<b>Ipiranga de GO</b>	007/2022	54.000,00	01	10.800,00	32.400,00	01/01/22	31/12/26
<b>Iporá</b>	018/2020	120.000,00	02	24.000,00	98.000,00	22/11/20	21/11/25
<b>Israelândia</b>	023/2023	55.800,00	01	11.160,00	14.520,00	01/10/23	30/09/28
<b>Itaberaí</b>	029/2021	144.000,00	01	0,00	100.800,00	01/04/21	31/03/26
<b>Itaguari</b>	008/2022	54.000,00	01	10.800,00	32.400,00	01/01/22	31/12/26

<b>Município</b>	<b>Nº Instrumento</b>	<b>Valor Global</b>	<b>Técnicos</b>	<b>Recebido em 2025</b>	<b>Acumulado</b>	<b>Início</b>	<b>Fim</b>
<b>Itaguaru</b>	009/2022	54.000,00	01	10.800,00	32.400,00	01/01/22	31/12/26
<b>Itajá</b>	037/2021	144.000,00	01	0,00	100.800,00	01/04/21	31/03/26
<b>Itapirapuã</b>	004/2021	135.000,00	01	0,00	54.000,00	01/04/21	31/03/26
<b>Itapuranga</b>	030/2021	144.000,00	01	0,00	100.800,00	01/04/21	31/03/26
<b>Itarumã</b>	038/2021	144.000,00	01	0,00	100.800,00	01/04/21	31/03/26
<b>Jandaia</b>	039/2021	144.000,00	01	0,00	100.800,00	01/04/21	31/03/26
<b>Jaraguá</b>	031/2021	144.000,00	01	0,00	100.800,00	01/04/21	31/03/26
<b>Jataí</b>	040/2021	260.000,00	02	48.000,00	184.000,00	01/04/21	31/03/26
<b>Jaupaci</b>	028/2021	63.000,00	01	12.000,00	42.000,00	01/08/21	31/07/26

<b>Município</b>	<b>Nº Instrumento</b>	<b>Valor Global</b>	<b>Técnicos</b>	<b>Recebido em 2025</b>	<b>Acumulado</b>	<b>Início</b>	<b>Fim</b>
<b>Jesúpolis</b>	010/2022	54.000,00	01	10.800,00	32.400,00	01/01/22	31/12/26
<b>Joviânia</b>	041/2021	144.000,00	01	0,00	100.800,00	01/04/21	31/03/26
<b>Jussara</b>	017/2023	90.000,00	01	19.500,00	22.500,00	01/09/23	31/08/28
<b>Lagoa Santa</b>	042/2021	144.000,00	01	0,00	100.800,00	01/04/21	31/03/26
<b>Leopoldo de Bulhões</b>	011/2022	54.000,00	01	10.800,00	32.400,00	01/01/22	31/12/26
<b>Mairipotaba</b>	043/2021	144.000,00	01	0,00	100.800,00	01/04/21	31/03/26
<b>Mambaí</b>	059/2021	19.800,00	01	0,00	11.550,00	01/09/21	31/08/26
<b>Mara Rosa</b>	060/2021	19.800,00	01	0,00	11.550,00	01/09/21	31/08/26
<b>Maurilândia</b>	044/2021	144.000,00	01	0,00	100.800,00	01/04/21	31/03/26

Município	Nº Instrumento	Valor Global	Técnicos	Recebido em 2025	Acumulado	Início	Fim
<b>Moiporá</b>	024/2023	55.800,00	01	11.160,00	14.520,00	01/10/23	30/09/28
<b>Monte Alegre de GO</b>	061/2021	19.800,00	01	0,00	11.550,00	01/09/21	31/08/26
<b>Montes Claros de GO</b>	029/2023	55.800,00	01	11.700,00	15.300,00	01/10/23	30/09/28
<b>Montividiu</b>	045/2021	144.000,00	01	0,00	100.800,00	01/04/21	31/03/26
<b>Morrinhos</b>	084/2021	198.000,00	01	0,00	138.600,00	01/11/21	31/10/26
<b>Mossâmedes</b>	005/2021	135.000,00	01	0,00	54.000,00	01/04/21	31/03/26
<b>Mutunópolis</b>	062/2021	19.800,00	01	0,00	11.550,00	01/09/21	31/08/26
<b>Niquelândia</b>	063/2021	260.000,00	02	48.000,00	184.000,00	01/09/21	31/08/26
<b>Nova Aurora</b>	074/2021	39.000,00	01	7.800,00	24.700,00	01/10/21	30/09/26

Município	Nº Instrumento	Valor Global	Técnicos	Recebido em 2025	Acumulado	Início	Fim
<b>Nova Crixás</b>	006/2021	135.000,00	01	0,00	54.000,00	01/04/21	31/03/26
<b>Nova Glória</b>	012/2022	54.000,00	01	10.800,00	32.400,00	01/01/22	31/12/26
<b>Nova Roma</b>	064/2021	19.800,00	01	0,00	11.550,00	01/09/21	31/08/26
<b>Nova Veneza</b>	013/2022	54.000,00	01	10.800,00	32.400,00	01/01/22	31/12/26
<b>Orizona</b>	115/2021	147.300,00	02	29.460,00	98.000,00	01/08/21	31/07/26
<b>Ouvidor</b>	075/2021	39.000,00	01	10.800,00	29.700,00	01/10/21	30/09/26
<b>Palestina de GO</b>	026/2023	55.800,00	01	0,00	0,00	01/10/23	30/09/28
<b>Palmeiras de GO</b>	026/2021	144.000,00	01	0,00	100.800,00	01/03/21	28/02/26
<b>Palmelo</b>	076/2021	39.000,00	01	7.800,00	24.700,00	01/10/21	30/09/26

Município	Nº Instrumento	Valor Global	Técnicos	Recebido em 2025	Acumulado	Início	Fim
Palminópolis	027/2021	63.000,00	01	12.600,00	44.100,00	01/03/21	28/02/26
Panamá	085/2021	63.000,00	01	12.600,00	44.100,00	01/11/21	31/10/26
Paranaiguara	046/2021	144.000,00	01	0,00	100.800,00	01/04/21	31/03/26
Paraúna	028/2021	144.000,00	01	0,00	100.800,00	01/03/21	28/02/26
Piranhas	061/2021	85.500,00	01	15.000,00	60.000,00	01/06/21	28/02/26
Pires do Rio	(não inf.)	90.000,00	01	19.500,00	61.500,00	01/08/21	31/07/26
Piranhas	061/2021	85.500,00	01	15.000,00	60.000,00	01/06/21	28/02/26
Pontalina	035/2021	63.000,00	01	12.600,00	44.100,00	01/04/21	31/03/26
Porteirão	047/2021	144.000,00	01	0,00	100.800,00	01/04/21	31/03/26

Município	Nº Instrumento	Valor Global	Técnicos	Recebido em 2025	Acumulado	Início	Fim
<b>Portelândia</b>	048/2021	144.000,00	01	0,00	100.800,00	01/04/21	31/03/26
<b>Quirinópolis</b>	049/2021	260.000,00	02	48.000,00	184.000,00	01/04/21	31/03/26
<b>Rio Quente</b>	086/2021	63.000,00	01	0,00	44.100,00	01/11/21	31/10/26
<b>Rio Verde</b>	050/2021	260.000,00	02	48.000,00	184.000,00	01/04/21	31/03/26
<b>Santa Fé de GO</b>	030/2023	55.800,00	01	5.400,00	13.500,00	01/10/23	30/09/28
<b>Santa Helena</b>	051/2021	260.000,00	02	48.000,00	184.000,00	01/04/21	31/03/26
<b>Santo Antônio do Descoberto</b>	015/2022	54.000,00	01	10.800,00	32.400,00	01/02/22	31/01/27
<b>Serranópolis</b>	052/2021	144.000,00	01	0,00	100.800,00	01/04/21	31/03/26
<b>Silvânia</b>	(não inf.)	78.000,00	01	0,00	0,00	01/10/23	30/09/28

Município	Nº Instrumento	Valor Global	Técnicos	Recebido em 2025	Acumulado	Início	Fim
Trindade	016/2022	260.000,00	01	60.000,00	120.000,00	01/02/22	31/01/27
Turvelândia	053/2021	144.000,00	01	0,00	100.800,00	01/04/21	31/03/26
Uruana	060/2021	180.000,00	02	36.000,00	90.000,00	01/07/21	30/06/26
Vianópolis	017/2022	54.000,00	01	10.800,00	32.400,00	01/02/22	31/01/27
Vicentinópolis	054/2021	144.000,00	01	0,00	100.800,00	01/04/21	31/03/26